

한국갤럽 데일리 오피니언

정치 - 경제 - 사회 - 생활 - 문화
매주 새로운 여론조사 결과를 제공합니다.

제340호 • 2019년 1월 5주(29~31일)

역대 대통령 직무 수행 평가 1988~2018 | 대통령 직무 수행 평가/이유 | 정당 지지도 | 총선 투표 의향 정당 | 주요 지표 1월 통합
최근 6개월 지표 추이 - 지역/연령/성/지지정당/직업/생활수준/성향별 지표 - 응답자 특성표

2019년 1월 29~31일 • 휴대전화 RDD 조사(집전화 보완) • 유효표본 전국 성인 1,004명 • 표본오차 ±3.1%포인트(95% 신뢰수준) • 응답률 15%(총 통화 6,785명 중 1,004명 응답 완료)

◎ 한국갤럽 데일리 오피니언 조사 방법 안내

한국갤럽 데일리 오피니언은 조사원이 직접 묻고 응답 받는 인터뷰 방식으로 진행합니다.
전국 유권자 대표성을 최대한 확보하기 위해 무작위발생(RDD: Random Digit Dialing)한
휴대전화 번호를 기본 표본추출틀로 합니다. 단, 휴대전화만으로는 접근하기 어려운 여성, 고연령대
일부는 무작위발생한 집전화번호 조사로 보완하며, 그 반영 비율은 평균 15% 내외입니다.

◎ 한국갤럽 유무선 RDD 혼합조사설계, 선거여론조사 관련 연구논문

한국갤럽은 2010년 이후 유선전화(일반 집전화)와 무선전화(휴대전화) RDD 조사 과정과
결과를 수차례 비교 연구해 왔습니다. 조사 방법론에 관심 있는 분은 아래 논문을 참고해주시시오.
(아래 링크는 모바일기기에서는 열리지 않습니다. PC 또는 한국갤럽 홈페이지를 찾아주시시오.)

- [지방선거에서 여론조사의 정확성 연구: 조사방법별 정밀성과 편향\(조사연구 2015년 16권 1호\)](#)
- [RDD 전화여론조사의 무응답 편향 보정 방법 연구\(조사연구 2014.11 15권 4호\)](#)
- [가중방법으로 선거여론조사의 편향을 얼마나 줄일 수 있나\(조사연구 2014.5 15권 2호\)](#)
- [무선 RDD 전화조사의 타당성 검토 연구\(조사연구 2013.11 14권 3호\)](#)
- [선거시기 여론조사 정확성 제고 방안\(언론중재 2012 여름호 특집논문\)](#)
- [유무선 RDD를 결합한 혼합조사설계: 2011 서울시장 보궐선거 예측조사 사례 연구](#)

한국갤럽 데일리 오피니언 독자 여러분, 안녕하세요?

1974년 문을 연 저희 연구소가 지금까지 얻은 명성은 저희 조사에 협조해주신 우리 국민들 덕분입니다.

저희는 그에 보답하는 마음으로 2012년부터 자체 기획, 운영하는 정치 지표를 누구나 이용하실 수 있도록 제공해 왔습니다.

올해도 매주 정치, 사회, 경제, 생활, 문화 등 다양한 분야에 대한 흥미로운 조사 결과를 전하겠습니다.

여론조사의 홍수 속에 '정확한 자' 하나를 제공하고자 시작한 저희 노력이 여론의 흐름을 읽으시는 데 도움이되기를 바랍니다.

저희 한국갤럽에 몸 담고 있는 한 사람, 한 사람은 공정하고 신뢰 받는 여론조사 기관으로서 사명을 다하기 위해 계속 노력하겠습니다.

한국갤럽조사연구소

한국갤럽은 1974년 6월故 박무익 회장이 설립한 한국 최초의 법인 형태 조사 전문 회사입니다.

1980년대부터 대통령 직무 수행 평가와 정당 지지도 조사 결과를 발표해 왔으며, 우리 국민 71%가 회사 이름을 알고 있습니다.

한국갤럽 데일리 오피니언의 특징

2012년 1월부터 평일 오전 10시~오후 8시까지 휴대전화 RDD 조사를 연중 실시해 그 결과를 매주 금요일 공개합니다.

조사의 중립성, 지속성, 대표성을 확보한 한국갤럽 데일리 오피니언은 필요하신 분 누구나 무료로 열람하실 수 있습니다.

- **중립성**: 정치권, 이해 관계자, 특정 언론의 의뢰가 아닌, **한국갤럽이 자체 기획, 운영, 공개**합니다.

- **지속성**: 특정 이벤트, 특정 시기, 단 하루의 조사 표본 영향력을 최소화하기 위해 **연중 지속적으로 조사**합니다.

- **대표성**: 전국 유권자 모집단의 특성을 최대한 반영하기 위해 **휴대전화 RDD 표본 프레임**을 이용합니다.

조사 방법 / 지표 산출 방법

한국갤럽 조사원이 무작위로 생성된 휴대전화 번호로 전화를 걸어 하루 300여 명, 매주 약 1,000명 유효표본을 확보합니다.

매일 수집한 데이터는 지역, 성, 연령 특성에 따라 다음 방법으로 사후 가중처리합니다.

- 하루 데이터는 전국 8권역, 성/연령대 특성 비율로 림(Rim) 가중

- 일일(Daily) 지표는 당일과 직전 이틀 데이터를 3일 이동 평균(3-day-rolling average)

- 주간(Weekly) 지표는 화~목 데이터를 통합해 전국 8권역, 성/연령대 특성 비율로 셀(Cell) 가중

표본오차 / 해석 시 주의사항

한국갤럽 데일리 오피니언 일일 지표와 주간 지표의 표본크기는 약 1,000명입니다.

유효 표본크기 600명일 때 표본오차(95% 신뢰수준)는 $\pm 4.0\%$ 포인트, 1,000명일 때 $\pm 3.1\%$ 포인트, 1,200명일 때 $\pm 2.8\%$ 포인트입니다.

표본오차 이외에도 불완전한 표본추출률, 응답 거절, 질문에 대한 혼동 등 조사 과정 중 발생하는 비표본오차가 존재할 수 있습니다.

표본오차는 이런 요인을 배제하고 비교적 완전한 표본추출률에서 확률추출한 경우를 가정한 것이므로 해석에 주의를 요합니다.

문의 한국갤럽 02-3702-2100(대표)/2571/2621/2622 | [한국갤럽 홈페이지 Q&A](#)

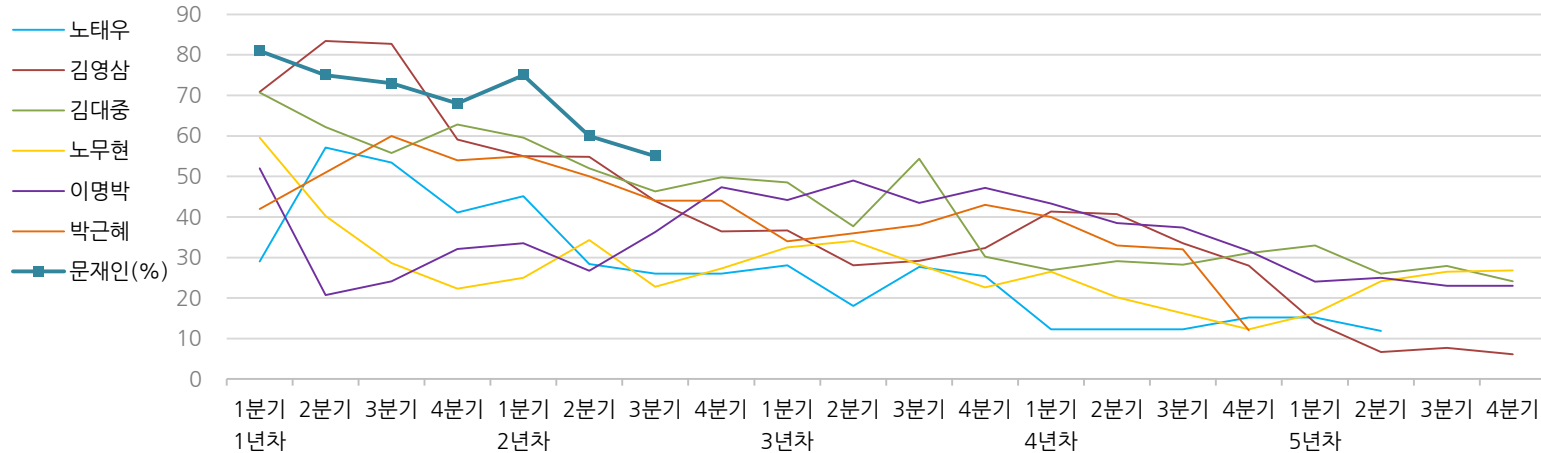
※ 2012년에는 매주 1,500명 조사하고 그 다음 주 월요일에 결과를 공개했으나, 2013년부터는 매주 1,000명 이상 조사하고 그 주 금요일에 결과를 공개합니다.

한국갤럽 역대 대통령 직무 수행 평가 1988~2018

1988~2011년은 분기 내 여러 조사 결과의 중위수 기준, 2012년 이후는 한국갤럽 데일리 오피니언 매주 조사 분기별 통합 결과, '잘하고 있다'→긍정, '잘못하고 있다'→부정 평가 비율

질문) 귀하는 ○○○ 대통령이 대통령으로서의 직무를 잘 수행하고 있다고 보십니까, 혹은 잘못 수행하고 있다고 보십니까? (긍정/부정을 답하지 않은 경우 재질문)
 굳이 말씀하신다면, '잘하고 있다'와 '잘못하고 있다' 중 어느 쪽입니까?

◎ 역대 대통령 직무 수행 긍정률



◎ 역대 대통령 직무 수행 평가 (%)

역대 대통령	재임연차	1년차				2년차				3년차				4년차				5년차				
		분기	1분기	2분기	3분기	4분기	1분기	2분기	3분기	4분기	1분기	2분기	3분기	4분기	1분기	2분기	3분기	4분기	1분기	2분기	3분기	4분기
13대 노태우 (1988~1993)	긍정	29	57	53	41	45	28	26	-	28	18	28	25	12	-	-	15	-	12	-	-	-
	부정	46	16	25	27	25	41	45	-	40	62	55	54	40	-	-	41	-	56	-	-	-
14대 김영삼 (1993~1998)	긍정	71	83	83	59	55	55	44	36	37	28	29	32	41	41	34	28	14	7	8	6	
	부정	7	4	6	18	24	21	25	33	34	41	45	39	33	37	40	47	65	74	78	74	
15대 김대중 (1998~2003)	긍정	71	62	56	63	60	52	46	50	49	38	54	30	27	29	28	31	33	26	28	24	
	부정	7	11	17	14	16	22	29	24	20	26	18	51	55	52	49	49	41	53	52	56	
16대 노무현 (2003~2008)	긍정	60	40	29	22	25	34	23	27	33	34	28	23	27	20	16	12	16	24	27	27	
	부정	19	41	53	62	57	46	60	57	55	53	61	67	63	70	74	79	78	66	64	62	
17대 이명박 (2008~2013)	긍정	52	21	24	32	34	27	36	47	44	49	44	47	43	39	37	32	25	25	23	23	
	부정	29	69	65	55	55	55	55	45	45	41	43	41	49	54	55	60	62	58	59	61	
18대 박근혜 (2013~2017)	긍정	42	51	60	54	55	50	44	44	34	36	38	43	40	33	32	12					
	부정	23	23	21	33	34	39	46	45	56	54	53	46	49	53	55	80					
19대 문재인 (2017~2022)	긍정	81	75	73	68	75	60	55														
	부정	11	17	19	23	15	30	36														

*역대 대통령 평가에는 모두 동일 질문 방식 적용(2점 척도, 재질문 1회). 한국갤럽 www.gallup.co.kr

*박근혜 전 대통령 4년차 4분기 직무 긍정률: 2016년 10월 4주간 평균 24% → 11~12월 6주간 평균 5%. 2017년 3월 10일 탄핵

*문재인 대통령은 2017년 5월 10일 취임, 30일부터 직무 평가 시작. 1년차 1분기는 6월 평균, 2분기 7~9월, 3분기 10~12월, 4분기는 이듬해(2018년) 1~3월 평균



주간 응답자 특성표

주요 분석 단위별 표본오차(95% 신뢰수준 기준)와 지역/성/지지정당/직업/생활수준/연령 구성비입니다. 2018년 7월 행정안전부 주민등록인구 기준 8개 권역/성/연령별 셀 가중 결과

질문 귀하는 어느 시도에 살고 계십니까? 주소지 기준으로 말씀해 주십시오. (저희가 전화번호를 무작위 추출해 지역을 알지 못합니다.)

질문 실례지만, 귀하의 연세는 올해 어떻게 되십니까?

질문 귀하의 직업은 무엇입니까?

질문 우리 국민들의 생활수준을 상, 중상, 중, 중하, 하의 다섯 단계로 나눈다면 귀댁의 생활수준은 어디에 속한다고 생각하십니까?

응답자 특성표 2019년 1월 5주 (29~31일)	조사완료		목표할당(가중 후)		가중값 배율 (B/A)	표본오차 95% 신뢰수준
	사례수 (명)(A)	비율	사례수 (명)(B)	비율		
전체	1,004	100%	1,000	100%	1.00	±3.1%P
지역별						
서울	197	20%	195	19%	0.99	±7.0%P
인천/경기	308	31%	303	30%	0.98	±5.6%P
강원	29	3%	30	3%	1.04	±18.2%P
대전/세종/충청	105	10%	105	11%	1.00	±9.6%P
광주/전라	99	10%	100	10%	1.01	±9.8%P
대구/경북	101	10%	100	10%	0.99	±9.8%P
부산/울산/경남	152	15%	155	15%	1.02	±7.9%P
제주	13	1%	12	1%	0.96	±27.2%P
성별						
남성	521	52%	496	50%	0.95	±4.3%P
여성	483	48%	504	50%	1.04	±4.5%P
연령별						
19~29세	172	17%	173	17%	1.01	±7.5%P
30대	156	16%	170	17%	1.09	±7.8%P
40대	192	19%	201	20%	1.04	±7.1%P
50대	211	21%	200	20%	0.95	±6.7%P
60대 이상	273	27%	255	26%	0.94	±5.9%P
주요 지지 정당별						
더불어민주당	382	38%	387	39%		±5.0%P
민주평화당	11	1%	14	1%		±29.5%P
바른미래당	60	6%	58	6%		±12.7%P
자유한국당	212	21%	207	21%		±6.7%P
정의당	89	9%	90	9%		±10.4%P
무당(無黨)층	247	25%	240	24%		±6.2%P
직업별						
농/임/어업	28	3%	25	2%		±18.5%P
자영업	141	14%	137	14%		±8.3%P
블루칼라	140	14%	134	13%		±8.3%P
화이트칼라	314	31%	324	32%		±5.5%P
가정주부	204	20%	208	21%		±6.9%P
학생	81	8%	82	8%		±10.9%P
무직/은퇴/기타	96	10%	90	9%		±10.0%P
생활 수준별						
상/중상	138	14%	141	14%		±8.3%P
중	441	44%	448	45%		±4.7%P
중하	238	24%	234	23%		±6.4%P
하	162	16%	152	15%		±7.7%P

2019년 1월 5주 (29~31일)		조사 완료 사례수 (명)		
		계	남성	여성
전국	합계	1,004	521	483
	19~29세	172	97	75
	30대	156	90	66
	40대	192	107	85
	50대	211	108	103
	60대 이상	273	119	154
서울	소계	197	103	94
	19~29세	34	24	10
	30대	40	18	22
	40대	28	13	15
	50대	45	19	26
	60대 이상	50	29	21
인천/경기	소계	308	153	155
	19~29세	56	28	28
	30대	49	30	19
	40대	67	42	25
	50대	55	24	31
	60대 이상	81	29	52
강원	소계	29	15	14
	19~29세	2	2	
	30대	4	2	2
	40대	8	5	3
	50대	4	1	3
	60대 이상	11	5	6
대전/세종/충청	소계	105	49	56
	19~29세	19	8	11
	30대	18	9	9
	40대	19	10	9
	50대	17	10	7
	60대 이상	32	12	20

		조사 완료 사례수 (명)		
		계	남성	여성
광주/전라	소계	99	59	40
	19~29세	20	11	9
	30대	17	14	3
	40대	18	10	8
	50대	16	12	4
	60대 이상	28	12	16
대구/경북	소계	101	64	37
	19~29세	12	6	6
	30대	8	5	3
	40대	21	15	6
	50대	30	22	8
	60대 이상	30	16	14
부산/울산/경남	소계	152	71	81
	19~29세	25	15	10
	30대	20	12	8
	40대	28	11	17
	50대	40	18	22
	60대 이상	39	15	24
제주	소계	13	7	6
	19~29세	4	3	1
	30대			
	40대	3	1	2
	50대	4	2	2
	60대 이상	2	1	1

*2017년 3월 10일부터 시행되는 중앙선거여론조사심의위원회 선거여론조사기준 개정안에 따라 지역(8개 권역)/성/연령별 조사 완료 사례수를 제시합니다.

*최종 조사 결과는 2018년 7월 행정안전부 주민등록인구 기준 8개 권역/성/연령별 셀 가중 후 산출

*표본오차는 조사완료 사례수 기준. 한국갤럽 데일리 오피니언 제340호

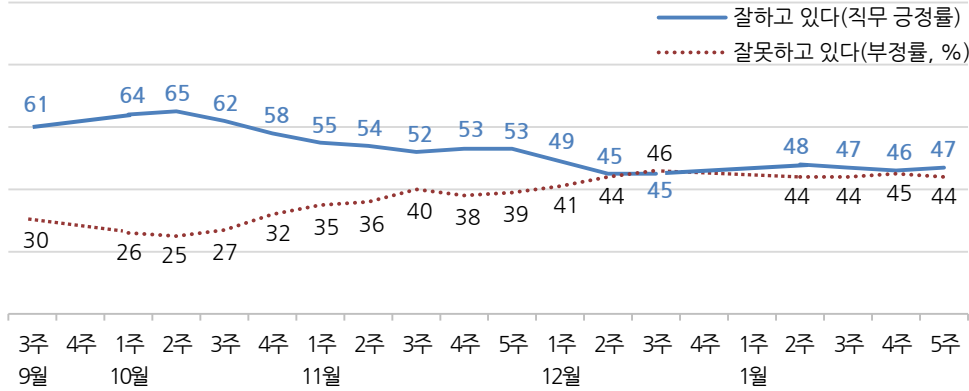
*목표할당 사례수는 2018년 7월 행안부 주민등록인구 기준 지역/성/연령 셀 가중 결과

대통령 직무 수행 평가, 정당 지지도 - 최근 20주 지표 추이

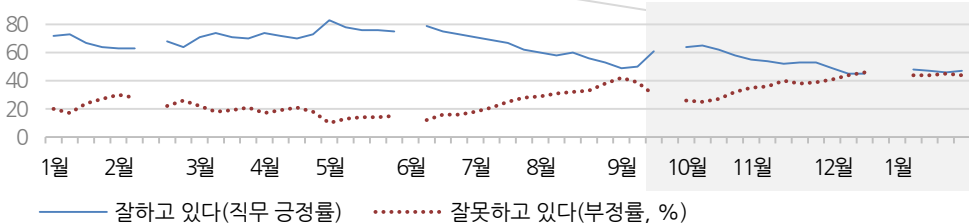
매주 화~목 통합 데이터 • 휴대전화 RDD 조사(집전화 보완) • 매주 유효표본 약 1,000명 • 표본오차 ±3.1%포인트(95% 신뢰수준) • 최근 20주 평균 응답률 14%

질문 귀하는 문재인 대통령이 대통령으로서의 직무를 잘 수행하고 있다고 보십니까, 혹은 잘못 수행하고 있다고 보십니까? (긍정/부정을 답하지 않은 경우 재질문) 굳이 말씀하신다면, '잘하고 있다'와 '잘못하고 있다' 중 어느 쪽입니까?

◎ 대통령 직무 수행 평가 - 최근 20주



◎ 대통령 직무 수행 평가 - 2018/2019년



*2018년 2월 3주(설), 6월 1주(지선 직전), 9월 4주(추석), 12월 4주, 2019년 1월 1주(연말연시)는 조사 심
*한국갤럽 데일리 오피니언 제340호 www.gallup.co.kr

질문 현재 우리나라에는

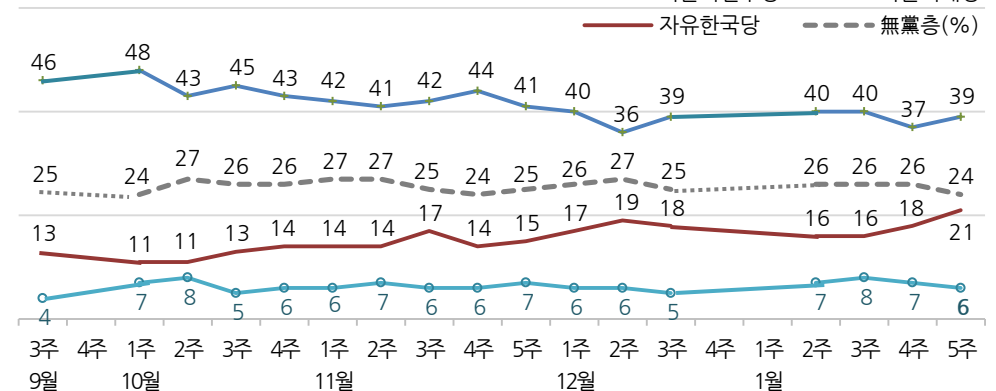
(더불어민주당, 민주평화당, 바른미래당, 자유한국당, 정의당: 순서 로테이션)

등의 정당이 있습니다. 귀하는 이 중 어느 정당을 지지하십니까?

(‘모름/없음’인 경우 재질문) (2018년까지) 그럼, 어느 정당에 조금이라도 더 호감이 가십니까?

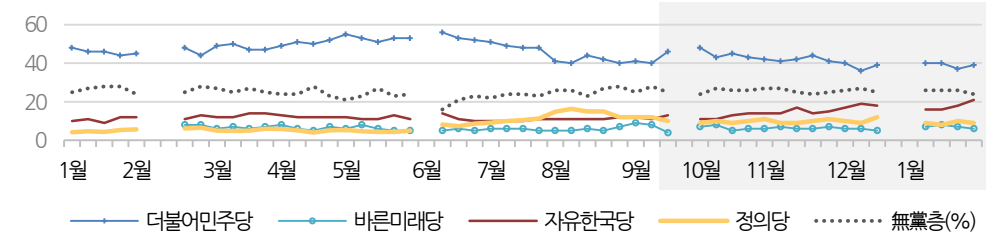
(2019년부터) 그럼, 본인 성향은 어느 정당에 조금이라도 더 가깝습니까?

◎ 주요 정당 지지도 - 최근 20주



(원내 비교섭단체) 민주평화당/정의당: 1월 3주 1%/8%, 4주 1%/10%, 5주 1%/9%

◎ 주요 정당 지지도 - 2018/2019년



*민주평화당은 창당 이후 매주 1% 내외. 무당(無黨)층=‘현재 지지하는 정당 없음/모름/응답거절’
*2018년 2월 3주(설), 6월 1주(지선 직전), 9월 4주(추석), 12월 4주, 2019년 1월 1주(연말연시)는 조사 심
*한국갤럽 데일리 오피니언 제340호 www.gallup.co.kr

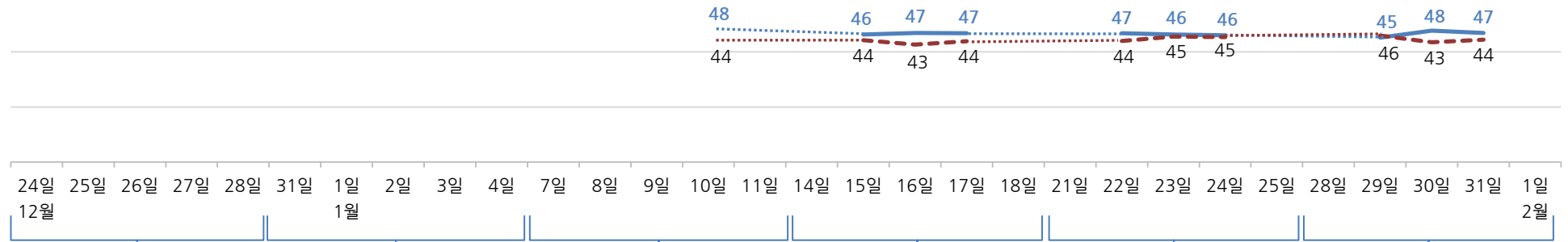
대통령 직무 수행 평가, 주요 정치 이슈 - 최근 6주 일일(Daily) 지표 추이

일일 지표는 3-day rolling average • 휴대전화 RDD 조사 • 일일 지표 기준 유효표본 약 1,000명 • 표본오차 ±3.1%포인트(95% 신뢰수준) • 최근 6주 평균 응답률 15%

질문 귀하는 문재인 대통령이 대통령으로서의 직무를 잘 수행하고 있다고 보십니까, 혹은 잘못 수행하고 있다고 보십니까?
(긍정/부정을 답하지 않은 경우 재질문) 굳이 말씀하신다면, '잘하고 있다'와 '잘못하고 있다' 중 어느 쪽입니까?

◎ 대통령 직무 수행 평가 - 최근 6주

— 잘하고 있다(직무 긍정률)
*일일 지표는 3-day-rolling average - - - 잘못하고 있다(부정률, %)



12월 4주	1월 1주	2주	3주	4주	5주
25 '공항갑질' 논란 김경호 사과 26 남북 철도·도로 연결 착공식 - 부울경 시도지사, '김해신공항' 거부 공식 선언	30 김정은 위원장 친서 전달 31 조국·임종석, 국회 출석 1 김정은 위원장 신년사 2 文 신년사, 혁신·투자 강조	5 대통령 지지자 국회 신년 행사 7 文, 중소·벤처기업인 청와대 초청 간담회 - 종부세 강화 등 '2018년 세법 후속 시행령 개정안' 발표 - 최저임금 결정체계 개편안 발표 - 유시민, 정계 복귀설 일축	12 자유한국당 조직위원장 선발 공개 오디션 종료 13 민주, 손금주·이용호 입·복당 거부 14 한국당 5.18 진상조사위원 추천, 유족·관련 단체 반발 15 文, 靑 '2019 기업인과의 대화' - 황교안, 자유한국당 입당 - 카카오 카풀 시범서비스 중단 발표	20 손해원 탈당 기자회견 21 민주, '지역구 200·비례 100 권역별 비례대표제' 당론 채택 - 서울시 광화문광장 재조성안 발표 22 한은, 2018년 1인당 국민총소득(GNI) 3만달러 돌파 추정 - 文, '미세먼지 준재난 상황 인식, 대책 마련' 언급	28 김복동 인권운동가 별세 29 청와대, 탁현민 의원 선임행정관·'동남아 발언' 김현철 경제보좌관 사표 수리 - 정부, 총 24조 규모 23개 사업 예비타당성 조사 면제 대상 발표 30 '드루킹 사건' 연루 김경수 경남지사 1심 실형·법정구속 31 광주시·현대차 '광주형 일자리' 투자 협약 체결 * 자유한국당, 조해주 중앙선거위원 임명 반발·국회 일정 보이콧 * 한국당 전당대회 다수 출마 선언 * 한일 초계기 갈등 장기화
27 산업안전법 개정안(김용균법), 근로기준법 개정안(직장 내 괴롭힘 방지법) 등 국회 통과 28 이용호·손금주 민주당 입당 신청 * 한일, 靑 '초계기 레이더' 공방	4 대통령 집무실 광화문 이전 보류 - 국방부, '양심적→종교적 신앙 등에 따른 병역거부자' 용어 변경 * 유시민 유튜브 방송 시작 * 전 기재부 사무관 '인사개입' 등 폭로, 기재부 반박·고발 * 한일 '초계기 갈등' 심화	8 文, 국무회의 '책임장관제' 강조 - 청와대 비서실장 노영민, 정무수석 강기정 등 인사 개편 10 文, 신년 기자회견 - 자유한국당 조직위원장 선발 공개 오디션 시작 * 김정은 위원장 3박4일 중국 방문 * 한일 '초계기 갈등' 국제 여론전	16 부울경 시도지사, '김해신공항' 백지화·재검토 공동입장문 발표 17 '규제 샌드박스' 시행 * 한일 '초계기 갈등' 장기화 * 체육계 성폭력 폭로 * '신한올 3·4호기' 논란 * 서영교 '재판 청탁', 손해원 '목포 투기 의혹' 논란 * 2차 북미정상회담 조율	23 文, '국민연금 스튜어드십 코드' 적극 행사 강조 - 미래·평화·정의, '의원정수 330·100% 연동형 비례제' 도입 제안 - '성추행, 인사보복 혐의' 안태근 전 검사장 실형 선고·법정구속 24 '재판 거래 의혹' 양승태 전 대법원장 구속 - 자유한국당 전당대회 준비 본격화 * 홍역 확진자 증가 * 일본 초계기 도발 논란	



대통령 직무 수행 평가 - 주간 지표 / 일일 지표 / 상세 결과

2018/2019년 (최근 20주)		조사완료 사례수 (명)	대통령 직무 수행 평가			
			잘하고 있다	잘못하고 있다	어느 쪽도 아니다	모름/ 응답거절
주간	09월 3주(18~20)	1,001	61%	30%	5%	5%
주간	09월 4주(24~28)	추석 연휴				
주간	10월 1주(02, 04)	1,004	64%	26%	4%	6%
주간	10월 2주(10~11)	1,001	65%	25%	5%	4%
주간	10월 3주(16~18)	1,002	62%	27%	5%	5%
주간	10월 4주(23~25)	1,001	58%	32%	5%	5%
주간	11월 1주(30~01)	1,004	55%	35%	5%	5%
주간	11월 2주(06~08)	1,002	54%	36%	5%	5%
주간	11월 3주(13~15)	1,001	52%	40%	5%	4%
주간	11월 4주(20~22)	1,001	53%	38%	6%	3%
주간	11월 5주(27~29)	1,001	53%	39%	4%	4%
주간	12월 1주(04~06)	1,002	49%	41%	5%	6%
주간	12월 2주(11~13)	1,003	45%	44%	5%	6%
주간	12월 3주(18~20)	1,002	45%	46%	4%	4%
주간	12월 4주(24~28)	연말연시 2주 조사 심				
주간	01월 1주(31~04)					
주간	01월 2주(08~10)	1,002	48%	44%	5%	4%
주간	01월 3주(15~17)	1,002	47%	44%	6%	4%
주간	01월 4주(22~24)	1,002	46%	45%	4%	5%
주간	01월 5주(29~31)	1,004	47%	44%	4%	4%
일일	01/21(월)					
일일	01/22(화)	1,006	47%	44%	6%	4%
일일	01/23(수)	1,005	46%	45%	5%	4%
일일	01/24(목)	1,002	46%	45%	4%	5%
일일	01/25(금)					
일일	01/28(월)					
일일	01/29(화)	1,000	45%	46%	4%	5%
일일	01/30(수)	1,010	48%	43%	4%	5%
일일	01/31(목)	1,004	47%	44%	4%	4%
일일	02/01(금)					

*일일 지표는 3-day-rolling average

질문) 귀하는 문재인 대통령이 대통령으로서의 직무를 잘 수행하고 있다고 보십니까,
혹은 잘못 수행하고 있다고 보십니까? (긍정/부정을 답하지 않은 경우 재질문)
군이 말씀하신다면, '잘하고 있다'와 '잘못하고 있다' 중 어느 쪽입니까?

2019년 1월 5주 (29~31일)	조사완료 사례수 (명)	목표할당 사례수 (명)	대통령 직무 수행 평가			
			잘하고 있다	잘못하고 있다	어느 쪽도 아니다	모름/ 응답거절
전체	1,004	1,000	47%	44%	4%	4%
지역별						
서울	197	195	45%	46%	3%	6%
인천/경기	308	303	49%	42%	4%	4%
강원	29	30	-	-	-	-
대전/세종/충청	105	105	45%	45%	5%	5%
광주/전라	99	100	77%	20%	2%	2%
대구/경북	101	100	25%	64%	7%	4%
부산/울산/경남	152	155	40%	51%	6%	4%
제주	13	12	-	-	-	-
성별						
남성	521	496	45%	47%	4%	4%
여성	483	504	49%	42%	4%	4%
연령별						
19-29세	172	173	53%	32%	3%	12%
30대	156	170	59%	37%	2%	2%
40대	192	201	56%	35%	6%	3%
50대	211	200	40%	51%	8%	0%
60대 이상	273	255	32%	60%	4%	5%
주요 지지정당별						
더불어민주당	382	387	79%	15%	3%	3%
민주평화당	11	14	-	-	-	-
바른미래당	60	58	22%	71%	4%	3%
자유한국당	212	207	4%	90%	2%	4%
정의당	89	90	60%	29%	9%	3%
무당(無黨)층	247	240	32%	54%	6%	9%
직업별						
농/임/어업	28	25	-	-	-	-
자영업	141	137	35%	59%	3%	2%
블루칼라	140	134	40%	49%	6%	5%
화이트칼라	314	324	62%	33%	3%	1%
가정주부	204	208	38%	50%	8%	4%
학생	81	82	55%	33%	1%	11%
무직/은퇴/기타	96	90	32%	51%	4%	12%
생활수준별						
상/중상	138	141	51%	43%	2%	4%
중	441	448	51%	40%	4%	4%
중하	238	234	44%	48%	4%	4%
하	162	152	32%	57%	7%	4%
성향별						
보수	258	245	21%	75%	2%	2%
중도	299	305	46%	46%	5%	3%
진보	294	304	69%	23%	4%	5%
모름/응답거절	153	146	46%	36%	9%	9%

*50사례 미만은 수치를 제시하지 않음. 한국갤럽 데일리 오피니언 제340호 www.gallup.co.kr



대통령 직무 수행 평가 이유

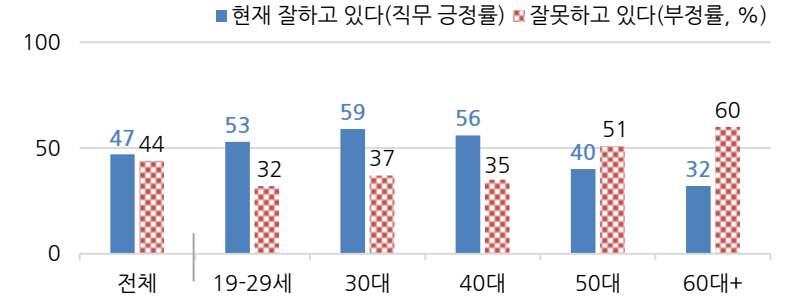
질문) 어떤 점에서 (잘하고/잘못하고 있다고) 생각하십니까 한 가지만 구체적으로 말씀해 주십시오.(자유응답)

대통령 직무 수행 긍정 평가 이유 2019년 1월 29~31일 (긍정 평가자 468명)		대통령 직무 수행 부정 평가 이유 2019년 1월 29~31일 (부정 평가자 444명)	
북한과의 관계 개선(-3)	21%	경제/민생 문제 해결 부족(-3)	41%
최선을 다함/열심히 한다	11%	대북 관계/친북 성향	12%
외교 잘함	9%	독단적/일방적/편파적	5%
소통 잘함/국민 공감 노력(+3)	7%	최저임금 인상	5%
서민 위한 노력/복지 확대	7%	일자리 문제/고용 부족	5%
대북/안보 정책	5%	북핵/안보	2%
전 정권보다 낫다	3%	인사(人事) 문제	2%
전반적으로 잘한다	3%	서민 어려움/복지 부족	2%
일자리 창출/비정규직 정규직화	2%	전반적으로 부족하다	2%
경제 정책	2%	부동산 정책	2%
개혁/적폐 청산/개혁 의지	2%	신뢰할 수 없음/비호감	2%
부동산 정책	2%	세금 인상	1%
기본에 충실/원칙대로 함/공정함	1%	공약 실천 미흡	1%
주관/소신 있다	1%	과도한 복지	1%
최저임금 인상	1%	원전 정책/탈원전	1%
개방적/열린 마음/합리적	1%	소득주도성장 정책	1%
안정감/나라가 조용함	1%	과거사 들뜸/보복 정치	1%
위기 대처/문제 해결 노력	1%	주변 인사 비리 의혹	1%
정직함/솔직함/투명함	1%	외교 문제	1%
공약 실천	1%	여성 인권 치중/성 갈등	1%
지역 균형 발전	1%	과도한 개혁/성급함	1%
기타	4%	보여주기식 정치	1%
모름/응답거절	15%	말 바꿈/기존 입장 바뀜	1%
		기타	1%
		모름/응답거절	6%

* (+/-) 표시는 지난주 조사 대비 증감폭이
±3%포인트 이상인 항목(단위: %포인트)

* 한국갤럽 데일리 오피니언 제340호 www.gallup.co.kr

◎ 대통령 직무 수행 평가: 연령별 - 2019년 1월 5주(29~31일)



(성·연령별 직무 긍정률/부정률, %)

* 남성 → 45/47 | 46/36 | 60/37 | 55/33 | 40/55 | 27/68
* 여성 → 49/42 | 62/28 | 58/36 | 57/38 | 41/47 | 36/53

* 전국 성인 1,004명 전화조사. 한국갤럽 데일리 오피니언 제340호 www.gallup.co.kr

정당 지지도 - 최근 6개월 추이 / 상세 결과

질문) 현재 우리나라에는 (더불어민주당, 민주평화당, 바른미래당, 자유한국당, 정의당: 순서 로테이션)

등의 정당이 있습니다. 귀하는 이 중 어느 정당을 지지하십니까?

(‘모름/없음’인 경우 재질문) (2018년까지) 그럼, 어느 정당에 조금이라도 더 호감이 가십니까?

(2019년부터) 그럼, 본인 성향은 어느 정당에 조금이라도 더 가깝습니까?

2018/2019년 (최근 6개월)	조사완료 사례수 (명)	정당 지지도							무당층 無黨層
		더불어 민주당	민주 평화당	바른 미래당	자유 한국당	정의당	기타		
08월 1주(31~02)	1,003	41%	1%	5%	11%	15%	0%	26%	
08월 2주(07~09)	1,003	40%	1%	5%	11%	16%	0%	26%	
08월 3주(14, 16)	1,002	44%	1%	6%	11%	15%	0%	23%	
08월 4주(21~23)	1,001	42%	1%	5%	11%	15%	1%	27%	
08월 5주(28~30)	1,000	40%	1%	7%	12%	12%	1%	28%	
09월 1주(04~06)	1,000	41%	1%	9%	12%	12%	1%	25%	
09월 2주(11~13)	1,001	40%	0%	8%	11%	12%	0%	28%	
09월 3주(18~20)	1,001	46%	1%	4%	13%	10%	1%	25%	
09월 4주(24~28)	추석 연휴								
10월 1주(02, 04)	1,004	48%	1%	7%	11%	9%	1%	24%	
10월 2주(10~11)	1,001	43%	1%	8%	11%	10%	0%	27%	
10월 3주(16~18)	1,002	45%	1%	5%	13%	9%	1%	26%	
10월 4주(23~25)	1,001	43%	1%	6%	14%	10%	1%	26%	
11월 1주(30~01)	1,004	42%	1%	6%	14%	11%	0%	27%	
11월 2주(06~08)	1,002	41%	1%	7%	14%	9%	0%	27%	
11월 3주(13~15)	1,001	42%	1%	6%	17%	9%	1%	25%	
11월 4주(20~22)	1,001	44%	1%	6%	14%	10%	1%	24%	
11월 5주(27~29)	1,001	41%	1%	7%	15%	11%	0%	25%	
12월 1주(04~06)	1,002	40%	1%	6%	17%	10%	0%	26%	
12월 2주(11~13)	1,003	36%	2%	6%	19%	9%	1%	27%	
12월 3주(18~20)	1,002	39%	1%	5%	18%	12%	1%	25%	
12월 4주(24~28)	연말연시 2주 조사 실								
01월 1주(31~04)									
01월 2주(08~10)	1,002	40%	1%	7%	16%	9%	0%	26%	
01월 3주(15~17)	1,002	40%	1%	8%	16%	8%	0%	26%	
01월 4주(22~24)	1,002	37%	1%	7%	18%	10%	1%	26%	
01월 5주(29~31)	1,004	39%	1%	6%	21%	9%	0%	24%	

*한국갤럽 데일리 오피니언 제340호 www.gallup.co.kr

2019년 1월 5주 (29~31일)	조사완료 사례수 (명)	목표할당 사례수 (명)	정당 지지도							없음	모름/ 응답 거절
			더불어 민주당	민주 평화당	바른 미래당	자유 한국당	정의당	기타	무당층 無黨層		
전체	1,004	1,000	39%	1%	6%	21%	9%	0%	24%	19%	5%
지역별											
서울	197	195	35%	2%	7%	22%	10%	0%	24%	19%	5%
인천/경기	308	303	37%	1%	4%	18%	11%	0%	29%	24%	5%
강원	29	30	-	-	-	-	-	-	-	-	-
대전/세종/충청	105	105	41%	-	8%	19%	4%	1%	26%	17%	9%
광주/전라	99	100	66%	8%	1%	3%	11%	-	11%	9%	2%
대구/경북	101	100	29%	-	7%	35%	5%	-	24%	19%	5%
부산/울산/경남	152	155	32%	1%	9%	28%	10%	-	20%	18%	2%
제주	13	12	-	-	-	-	-	-	-	-	-
성별											
남성	521	496	36%	1%	8%	20%	11%	0%	23%	21%	2%
여성	483	504	41%	2%	4%	21%	7%	0%	25%	18%	7%
연령별											
19-29세	172	173	36%	2%	9%	7%	3%	1%	43%	38%	6%
30대	156	170	54%	1%	9%	10%	7%	-	18%	15%	4%
40대	192	201	48%	3%	4%	16%	17%	-	13%	10%	2%
50대	211	200	33%	2%	7%	21%	14%	1%	23%	21%	3%
60대 이상	273	255	27%	-	3%	41%	4%	-	24%	16%	8%
직업별											
농/임/어업	28	25	-	-	-	-	-	-	-	-	-
자영업	141	137	29%	1%	7%	26%	13%	1%	23%	17%	6%
블루칼라	140	134	38%	-	5%	24%	10%	-	23%	18%	4%
화이트칼라	314	324	50%	2%	7%	9%	10%	-	22%	20%	1%
가정주부	204	208	39%	2%	2%	31%	6%	0%	19%	13%	6%
학생	81	82	34%	4%	10%	10%	4%	1%	38%	31%	7%
무직/은퇴/기타	96	90	23%	-	5%	32%	5%	-	35%	24%	11%
생활 수준별											
상/중상	138	141	36%	2%	6%	22%	13%	1%	20%	20%	1%
중	441	448	42%	2%	7%	19%	9%	0%	21%	16%	5%
중하	238	234	41%	1%	4%	16%	10%	-	28%	25%	3%
하	162	152	32%	-	7%	32%	4%	0%	25%	20%	5%
성향별											
보수	258	245	18%	0%	6%	52%	5%	0%	18%	17%	2%
중도	299	305	36%	2%	10%	17%	10%	0%	24%	21%	3%
진보	294	304	61%	3%	3%	2%	15%	0%	16%	12%	4%
모름/응답거절	153	146	33%	1%	2%	14%	1%	-	49%	36%	13%
대통령 직무											
긍정 평가자	456	468	65%	2%	3%	2%	12%	0%	16%	12%	4%
부정 평가자	458	444	13%	1%	9%	42%	6%	0%	29%	25%	4%

*50사례 미만은 수치를 제시하지 않음. 한국갤럽 데일리 오피니언 제340호 www.gallup.co.kr

질문) 만일 내일이 국회의원 선거일이려면 귀하는 어느 정당에 투표할 것 같습니다가?
 ('없음/모름'인 경우 재질문) 굳이 말씀하신다면, 어느 정당이 조금이라도 더 낫다고 보십니까?
 (보기 순서 로테이션 제시)

총선 투표 의향 정당

2018/2019년	조사완료 사례수 (명)	목표할당 사례수 (명)	총선 투표 의향 정당							없음	모름/ 응답 거절
			더불어 민주당	민주 평화당	바른 미래당	자유 한국당	정의당	기타	부동층 浮動層		
11월 4주(20~22일)	1,001	1,000	43%	1%	8%	16%	13%	1%	18%	13%	5%
12월 3주(18~20일)	1,002	1,000	39%	2%	7%	21%	12%	1%	18%	10%	7%
1월 5주(29~31일)	1,004	1,000	40%	2%	6%	21%	9%	0%	21%	14%	7%
지역별											
서울	197	195	39%	3%	8%	22%	9%		19%	14%	5%
인천/경기	308	303	39%	1%	5%	19%	11%		26%	16%	10%
강원	29	30	-	-	-	-	-	-	-	-	-
대전/세종/충청	105	105	44%		12%	20%	3%		21%	14%	7%
광주/전라	99	100	58%	12%	3%	2%	13%	2%	10%	7%	3%
대구/경북	101	100	29%		9%	36%	6%	0%	19%	16%	3%
부산/울산/경남	152	155	34%		6%	29%	11%		20%	15%	5%
제주	13	12	-	-	-	-	-	-	-	-	-
성별											
남성	521	496	38%	2%	8%	22%	11%	0%	19%	15%	5%
여성	483	504	43%	2%	4%	21%	7%	0%	22%	13%	9%
연령별											
19-29세	172	173	44%	3%	8%	8%	6%		31%	21%	10%
30대	156	170	53%	2%	9%	9%	9%	1%	17%	12%	5%
40대	192	201	47%	3%	5%	17%	16%		12%	8%	4%
50대	211	200	35%	2%	9%	23%	11%	0%	20%	15%	5%
60대 이상	273	255	27%	1%	3%	41%	5%		23%	14%	9%
현재											
더불어민주당	382	387	87%	1%	1%	2%	3%	1%	6%	4%	2%
주요											
민주평화당	11	14	-	-	-	-	-	-	-	-	-
지지											
바른미래당	60	58	9%	1%	66%	6%	1%		17%	17%	
정당별											
자유한국당	212	207	1%		3%	86%	2%	0%	7%	5%	2%
정의당	89	90	19%	2%	4%	1%	71%		2%		2%
무당(無黨)층	247	240	15%	1%	6%	10%	4%		64%	42%	22%
직업별											
농/임/어업	28	25	-	-	-	-	-	-	-	-	-
자영업	141	137	32%	1%	10%	26%	13%	0%	19%	11%	7%
블루칼라	140	134	34%		7%	25%	10%		24%	18%	5%
화이트칼라	314	324	49%	3%	8%	11%	11%	1%	18%	15%	3%
가정주부	204	208	41%	2%	4%	31%	6%		16%	10%	7%
학생	81	82	50%	3%	5%	12%	4%		27%	17%	9%
무직/은퇴/기타	96	90	25%	2%	4%	28%	4%		37%	17%	20%
성향별											
보수	258	245	15%	1%	7%	51%	6%	1%	17%	13%	4%
중도	299	305	44%	2%	10%	19%	8%		17%	14%	3%
진보	294	304	61%	3%	4%	3%	16%		13%	9%	4%
모름/응답거절	153	146	32%	1%	2%	15%	1%		49%	27%	22%
대통령											
긍정 평가자	456	468	68%	2%	3%	2%	12%	1%	13%	8%	4%
직무											
부정 평가자	458	444	13%	2%	10%	43%	6%	0%	26%	19%	7%

*50사례 미만은 수치를 제시하지 않음. 한국갤럽 데일리 오피니언 제340호 www.gallup.co.kr



대통령 직무 수행 평가 - 2019년 1월

	2019년 1월(2~5주) 통합	조사완료 사례수 (명)	목표할당 사례수 (명)	대통령 직무 수행 평가			모름/ 응답거절
				잘하고 있다	잘못하고 있다	어느 쪽도 아니다	
전체		4,010	4,000	47%	44%	5%	4%
지역별	서울	790	778	47%	45%	4%	4%
	인천/경기	1,217	1,211	48%	43%	5%	4%
	강원	119	121	47%	44%	5%	4%
	대전/세종/충청	415	420	45%	44%	6%	4%
	광주/전라	401	399	72%	21%	3%	3%
	대구/경북	400	401	30%	60%	5%	5%
	부산/울산/경남	618	620	39%	52%	5%	4%
	제주	50	50	51%	39%	3%	7%
성별	남성	2,078	1,983	45%	47%	5%	3%
	여성	1,932	2,017	48%	41%	5%	5%
연령별	19-29세	694	695	50%	37%	4%	9%
	30대	638	682	59%	35%	3%	3%
	40대	758	801	56%	37%	4%	3%
	50대	838	800	40%	53%	6%	2%
	60대 이상	1,082	1,022	34%	54%	6%	5%
성/ 연령별	남성 19-29세	370	366	41%	45%	4%	9%
	남성 30대	362	349	54%	40%	4%	2%
	남성 40대	430	407	58%	35%	5%	3%
	남성 50대	431	403	41%	54%	4%	1%
	남성 60대 이상	485	458	34%	59%	6%	1%
	여성 19-29세	324	329	60%	29%	3%	8%
	여성 30대	276	333	65%	30%	2%	4%
	여성 40대	328	394	54%	40%	4%	3%
	여성 50대	407	397	39%	51%	8%	3%
	여성 60대 이상	597	564	35%	50%	7%	8%
주요 지지 정당별	더불어민주당	1,535	1,555	79%	16%	4%	2%
	민주평화당	38	41	-	-	-	-
	바른미래당	284	281	25%	69%	4%	2%
	자유한국당	738	719	5%	88%	4%	3%
	정의당	372	368	61%	32%	6%	2%
	무당(無黨)층	1,028	1,021	28%	55%	7%	10%
직업별	농/임/어업	122	118	40%	50%	5%	5%
	자영업	590	590	37%	56%	4%	3%
	블루칼라	624	601	44%	46%	7%	3%
	화이트칼라	1,242	1,257	59%	36%	3%	3%
	가정주부	692	711	42%	47%	7%	5%
	학생	289	291	52%	38%	2%	8%
	무직/은퇴/기타	451	431	36%	51%	6%	8%
성향별	보수	986	969	21%	73%	4%	2%
	중도	1,180	1,185	45%	47%	5%	3%
	진보	1,219	1,236	70%	23%	4%	3%
	모름/응답거절	625	610	42%	38%	7%	13%

*50사례 미만은 수치를 제시하지 않음. 한국갤럽 데일리 제340호 www.gallup.co.kr

정당 지지도 - 2019년 1월

2019년 1월(2~5주) 통합	조사완료 사례수 (명)	목표할당 사례수 (명)	정당 지지도						
			더불어 민주당	민주 평화당	바른 미래당	자유 한국당	정의당	기타	무당층 無黨層
전체	4,010	4,000	39%	1%	7%	18%	9%	0%	26%
지역별									
서울	790	778	36%	1%	10%	18%	11%	1%	24%
인천/경기	1,217	1,211	40%	1%	6%	16%	11%	0%	27%
강원	119	121	40%	1%	4%	21%	5%		29%
대전/세종/충청	415	420	40%	0%	7%	19%	6%	1%	27%
광주/전라	401	399	62%	4%	3%	3%	11%	0%	17%
대구/경북	400	401	27%	0%	8%	30%	7%	0%	27%
부산/울산/경남	618	620	32%	1%	6%	24%	9%	0%	28%
제주	50	50	41%		16%	7%	8%		28%
성별									
남성	2,078	1,983	37%	1%	9%	19%	11%	0%	23%
여성	1,932	2,017	40%	1%	6%	17%	8%	0%	28%
연령별									
19-29세	694	695	39%	1%	9%	6%	5%	0%	40%
30대	638	682	49%	2%	9%	8%	7%	0%	24%
40대	758	801	48%	1%	6%	12%	15%	1%	18%
50대	838	800	33%	1%	7%	23%	14%	1%	21%
60대 이상	1,082	1,022	30%	1%	5%	33%	5%		27%
성/ 연령별									
남성 19-29세	370	366	33%	1%	12%	9%	5%		41%
남성 30대	362	349	44%	1%	12%	10%	8%		24%
남성 40대	430	407	49%	2%	7%	11%	17%	0%	14%
남성 50대	431	403	33%	1%	8%	24%	18%	1%	16%
남성 60대 이상	485	458	30%	1%	5%	38%	6%		20%
여성 19-29세	324	329	46%	1%	5%	4%	6%	0%	38%
여성 30대	276	333	54%	3%	6%	6%	6%	1%	25%
여성 40대	328	394	47%	0%	6%	12%	13%	1%	21%
여성 50대	407	397	34%	1%	6%	22%	11%	1%	25%
여성 60대 이상	597	564	29%	1%	5%	29%	4%		33%
직업별									
농/임/어업	122	118	35%	5%	4%	27%	7%		22%
자영업	590	590	37%	1%	8%	22%	11%	1%	21%
블루칼라	624	601	39%	1%	8%	17%	11%	0%	24%
화이트칼라	1,242	1,257	47%	1%	7%	11%	12%	0%	22%
가정주부	692	711	37%	1%	4%	25%	7%	0%	26%
학생	289	291	35%	1%	11%	8%	5%	0%	40%
무직/은퇴/기타	451	431	25%	1%	5%	27%	6%		36%
성향별									
보수	986	969	18%	1%	9%	47%	5%	1%	20%
중도	1,180	1,185	37%	1%	11%	14%	9%	0%	28%
진보	1,219	1,236	62%	2%	4%	2%	15%	0%	14%
모름/응답거절	625	610	29%	0%	3%	13%	3%	0%	52%
대통령 직무									
긍정 평가자	1,845	1,868	66%	1%	4%	2%	12%	0%	15%
부정 평가자	1,798	1,775	14%	1%	11%	35%	7%	0%	32%

주간 응답자 특성표

주요 분석 단위별 표본오차(95% 신뢰수준 기준)와 지역/성/지지정당/직업/생활수준과 연령 분포 구성입니다. 2018년 7월 행정안전부 주민등록인구 기준 8개 권역/성/연령별 셀 가중 결과

질문 귀하는 어느 시도에 살고 계십니까? 주소지 기준으로 말씀해 주십시오. (저희가 전화번호를 무작위 추출해 지역을 알지 못합니다.)

질문 실례지만, 귀하의 연세는 올해 어떻게 되십니까?

질문 귀하의 직업은 무엇입니까?

질문 우리 국민들의 생활수준을 상, 중상, 중, 중하, 하의 다섯 단계로 나눈다면 귀댁의 생활수준은 어디에 속한다고 생각하십니까?

응답자 특성표 2019년 1월 5주 (29~31일)	조사완료		목표할당(가중 후)		가중값 배율 (B/A)	표본오차 95% 신뢰수준
	사례수 (명)(A)	비율	사례수 (명)(B)	비율		
전체	1,004	100%	1,000	100%	1.00	±3.1%P
지역별						
서울	197	20%	195	19%	0.99	±7.0%P
인천/경기	308	31%	303	30%	0.98	±5.6%P
강원	29	3%	30	3%	1.04	±18.2%P
대전/세종/충청	105	10%	105	11%	1.00	±9.6%P
광주/전라	99	10%	100	10%	1.01	±9.8%P
대구/경북	101	10%	100	10%	0.99	±9.8%P
부산/울산/경남	152	15%	155	15%	1.02	±7.9%P
제주	13	1%	12	1%	0.96	±27.2%P
성별						
남성	521	52%	496	50%	0.95	±4.3%P
여성	483	48%	504	50%	1.04	±4.5%P
연령별						
19-29세	172	17%	173	17%	1.01	±7.5%P
30대	156	16%	170	17%	1.09	±7.8%P
40대	192	19%	201	20%	1.04	±7.1%P
50대	211	21%	200	20%	0.95	±6.7%P
60대 이상	273	27%	255	26%	0.94	±5.9%P
주요 지지 정당별						
더불어민주당	382	38%	387	39%		±5.0%P
민주평화당	11	1%	14	1%		±29.5%P
정당별						
바른미래당	60	6%	58	6%		±12.7%P
자유한국당	212	21%	207	21%		±6.7%P
정의당	89	9%	90	9%		±10.4%P
무당(無黨)층	247	25%	240	24%		±6.2%P
직업별						
농/임/어업	28	3%	25	2%		±18.5%P
자영업	141	14%	137	14%		±8.3%P
블루칼라	140	14%	134	13%		±8.3%P
화이트칼라	314	31%	324	32%		±5.5%P
가정주부	204	20%	208	21%		±6.9%P
학생	81	8%	82	8%		±10.9%P
무직/은퇴/기타	96	10%	90	9%		±10.0%P
생활 수준별						
상/중상	138	14%	141	14%		±8.3%P
중	441	44%	448	45%		±4.7%P
중하	238	24%	234	23%		±6.4%P
하	162	16%	152	15%		±7.7%P

*표본오차는 조사완료 사례수 기준. 한국갤럽 데일리 오피니언 제340호

*목표할당 사례수는 2018년 7월 행안부 주민등록인구 기준 지역/성/연령 셀 가중 결과

2019년 1월 5주 (29~31일)	조사완료 사례수 (명)	목표할당 사례수	주민등록인구 기준 가중 처리 후 결과				
			연령 분포				
			19~29세	30대	40대	50대	60대+
전체	1,004	1,000	17%	17%	20%	20%	26%
지역별							
서울	197	195	19%	19%	19%	19%	25%
인천/경기	308	303	18%	18%	22%	20%	22%
강원	29	30	-	-	-	-	-
대전/세종/충청	105	105	17%	17%	20%	20%	27%
광주/전라	99	100	16%	15%	19%	20%	30%
대구/경북	101	100	16%	15%	19%	21%	29%
부산/울산/경남	152	155	16%	16%	19%	21%	27%
제주	13	12	-	-	-	-	-
성별							
남성	521	496	19%	17%	20%	20%	23%
여성	483	504	16%	17%	20%	20%	28%
주요 지지 정당별							
더불어민주당	382	387	16%	24%	25%	17%	18%
지지 민주당	11	14	-	-	-	-	-
정당별							
바른미래당	60	58	27%	26%	12%	22%	13%
자유한국당	212	207	6%	8%	15%	20%	51%
정의당	89	90	5%	14%	38%	30%	13%
무당(無黨)층	247	240	31%	13%	11%	19%	26%
직업별							
농/임/어업	28	25	-	-	-	-	-
자영업	141	137	5%	10%	28%	33%	23%
블루칼라	140	134	10%	15%	21%	33%	20%
화이트칼라	314	324	18%	32%	29%	15%	5%
가정주부	204	208	0%	10%	14%	25%	51%
학생	81	82	95%	5%			
무직/은퇴/기타	96	90	16%	5%	9%	5%	65%
생활 수준별							
상/중상	138	141	26%	17%	23%	22%	13%
중	441	448	21%	21%	21%	17%	21%
중하	238	234	15%	16%	21%	24%	23%
하	162	152	4%	9%	16%	21%	50%

*50사례 미만의 수치를 제시하지 않음. 한국갤럽

한국갤럽 데일리 오피니언

한국갤럽은 1974년 6월 박무익 회장이 설립한 한국 최초의 법인 형태 조사 전문 회사입니다.

1980년대부터 대통령 직무 수행 평가와 정당 지지도 조사 결과를 발표해 왔으며, 우리 국민의 기아가 한국갤럽을 알고 있습니다.



한국갤럽은 2012년부터 조사의 중립성, 지속성, 대표성을 확보한 '한국갤럽 데일리 오피니언'을 제공합니다.

관심 있는 분이든 누구나, 무료로, 매주 금요일, 한국갤럽 홈페이지 www.gallup.co.kr 에서 새로운 결과를 만나실 수 있습니다.

- 중립성: 정치권, 이해 관계자, 특정 언론의 의뢰가 아닌, 한국갤럽이 자체 기획, 운영, 공개합니다.
- 지속성: 특정 이벤트, 특정 시기, 단 하루의 조사 표본 영향력을 최소화하기 위해 연중 지속적으로 매주 추적 조사합니다.
- 대표성: 전국 유권자 모집단의 특성을 최대한 반영하기 위해 무선 RDD 표본 프레임을 이용합니다.



무작위로 생성한 휴대전화 번호를 이용해 한국갤럽 조사원이 전화를 걸어 하루 300여 명, 매주 약 1,000명 유효표본을 확보합니다.

매일 수집한 데이터는 지역, 성, 연령 특성에 따라 다음 방법으로 사후 가중처리합니다.

- 하루 데이터는 전국 8권역, 성/연령대 특성 비율로 림(Rim) 가중
- 일일(Daily) 지표는 당일과 직전 이틀 데이터를 3일 이동 평균(3-day-rolling average)
- 주간(weekly) 지표는 화~목 데이터를 통합해 전국 8권역, 성/연령대 특성 비율로 셀(cell) 가중



한국갤럽 조사에 관심 가지주셔서 고맙습니다.

한국갤럽 데일리 오피니언은 한국갤럽의 자산이므로 상업적 용도의 재판매를 금지합니다. 인용하실 때에는 반드시 출처를 밝혀주시요.

문의: 한국갤럽 02-3702-2100(대표)/2571/2621/2622 또는 한국갤럽 홈페이지 Q&A