

한국갤럽 데일리 오피니언

정치 - 경제 - 사회 - 생활 - 문화
매주 새로운 여론조사 결과를 제공합니다.

제337호 • 2019년 1월 2주(8~10일)

역대 대통령 직무 수행 평가 1988~2018 | 대통령 직무 수행 평가/이유 | 정당 지지도 | 재테크 방법, 부동산 정책 평가와 시장 전망
최근 6개월 지표 추이 - 지역/연령/성/지정당/직업/생활수준/성향별 지표 - 응답자 특성표

2019년 1월 8~10일 • 휴대전화 RDD 조사(집전화 보완) • 유효표본 전국 성인 1,002명 • 표본오차 $\pm 3.1\%$ 포인트(95% 신뢰수준) • 응답률 15%(총 통화 6,840명 중 1,002명 응답 완료)

◎ 한국갤럽 데일리 오피니언 조사 방법 안내

한국갤럽 데일리 오피니언은 조사원이 직접 묻고 응답 받는 인터뷰 방식으로 진행합니다.
전국 유권자 대표성을 최대한 확보하기 위해 무작위발생(RDD: Random Digit Dialing)한 휴대전화 번호를 기본 표본추출틀로 합니다. 단, 휴대전화만으로는 접근하기 어려운 여성, 고연령대 일부는 무작위발생한 집전화번호 조사로 보완하며, 그 반영 비율은 평균 15% 내외입니다.

◎ 한국갤럽 유무선 RDD 혼합조사설계, 선거여론조사 관련 연구논문

한국갤럽은 2010년 이후 유선전화(일반 집전화)와 무선전화(휴대전화) RDD 조사 과정과 결과를 수차례 비교 연구해 왔습니다. 조사 방법론에 관심 있는 분은 아래 논문을 참고해주시시오.
(아래 링크는 모바일기기에서는 열리지 않습니다. PC 또는 한국갤럽 홈페이지를 찾아주시시오.)

- [지방선거에서 여론조사의 정확성 연구: 조사방법별 정밀성과 편향\(조사연구 2015년 16권 1호\)](#)
- [RDD 전화여론조사의 무응답 편향 보정 방법 연구\(조사연구 2014.11 15권 4호\)](#)
- [가중방법으로 선거여론조사의 편향을 얼마나 줄일 수 있나\(조사연구 2014.5 15권 2호\)](#)
- [무선 RDD 전화조사의 타당성 검토 연구\(조사연구 2013.11 14권 3호\)](#)
- [선거시기 여론조사 정확성 제고 방안\(언론중재 2012 여름호 특집논문\)](#)
- [유무선 RDD를 결합한 혼합조사설계: 2011 서울시장 보궐선거 예측조사 사례 연구](#)

한국갤럽 데일리 오피니언 독자 여러분, 안녕하십니까?

1974년 문을 연 저희 연구소가 지금까지 얻은 명성은 저희 조사에 협조해주신 우리 국민들 덕분입니다.

저희는 그에 보답하는 마음으로 2012년부터 자체 기획, 운영하는 정치 지표를 누구나 이용하실 수 있도록 제공해 왔습니다.

올해도 매주 정치, 사회, 경제, 생활, 문화 등 다양한 분야에 대한 흥미로운 조사 결과를 전하겠습니다.

여론조사의 홍수 속에 '정확한 자' 하나를 제공하고자 시작한 저희 노력이 여론의 흐름을 읽으시는 데 도움이되기를 바랍니다.

저희 한국갤럽에 몸 담고 있는 한 사람, 한 사람은 공정하고 신뢰 받는 여론조사 기관으로서 사명을 다하기 위해 계속 노력하겠습니다.

한국갤럽조사연구소

한국갤럽은 1974년 6월 故 박무익 회장이 설립한 한국 최초의 법인 형태 조사 전문 회사입니다.

1980년대부터 대통령 직무 수행 평가와 정당 지지도 조사 결과를 발표해 왔으며, 우리 국민 71%가 회사 이름을 알고 있습니다.

한국갤럽 데일리 오피니언의 특징

2012년 1월부터 평일 오전 10시~오후 8시까지 휴대전화 RDD 조사를 연중 실시해 그 결과를 매주 금요일 공개합니다.

조사의 중립성, 지속성, 대표성을 확보한 한국갤럽 데일리 오피니언은 필요하신 분 누구나 무료로 열람하실 수 있습니다.

- **중립성:** 정치권, 이해 관계자, 특정 언론의 의뢰가 아닌, **한국갤럽이 자체 기획, 운영, 공개**합니다.

- **지속성:** 특정 이벤트, 특정 시기, 단 하루의 조사 표본 영향력을 최소화하기 위해 **연중 지속적으로 조사**합니다.

- **대표성:** 전국 유권자 모집단의 특성을 최대한 반영하기 위해 **휴대전화 RDD 표본 프레임**을 이용합니다.

조사 방법 / 지표 산출 방법

한국갤럽 조사원이 무작위로 생성된 휴대전화 번호로 전화를 걸어 하루 300여 명, 매주 약 1,000명 유효표본을 확보합니다.

매일 수집한 데이터는 지역, 성, 연령 특성에 따라 다음 방법으로 사후 가중처리합니다.

- 하루 데이터는 전국 8권역, 성/연령대 특성 비율로 림(Rim) 가중

- 일일(Daily) 지표는 당일과 직전 이틀 데이터를 3일 이동 평균(3-day-rolling average)

- 주간(Weekly) 지표는 화~목 데이터를 통합해 전국 8권역, 성/연령대 특성 비율로 셀(Cell) 가중

표본오차 / 해석 시 주의사항

한국갤럽 데일리 오피니언 일일 지표와 주간 지표의 표본크기는 약 1,000명입니다.

유효 표본크기 600명일 때 표본오차(95% 신뢰수준)는 $\pm 4.0\%$ 포인트, 1,000명일 때 $\pm 3.1\%$ 포인트, 1,200명일 때 $\pm 2.8\%$ 포인트입니다.

표본오차 이외에도 불완전한 표본추출률, 응답 거절, 질문에 대한 혼동 등 조사 과정 중 발생하는 비표본오차가 존재할 수 있습니다.

표본오차는 이런 요인을 배제하고 비교적 완전한 표본추출률에서 확률추출한 경우를 가정한 것이므로 해석에 주의를 요합니다.

문의 한국갤럽 02-3702-2100(대표)/2571/2621/2622 | [한국갤럽 홈페이지 Q&A](#)

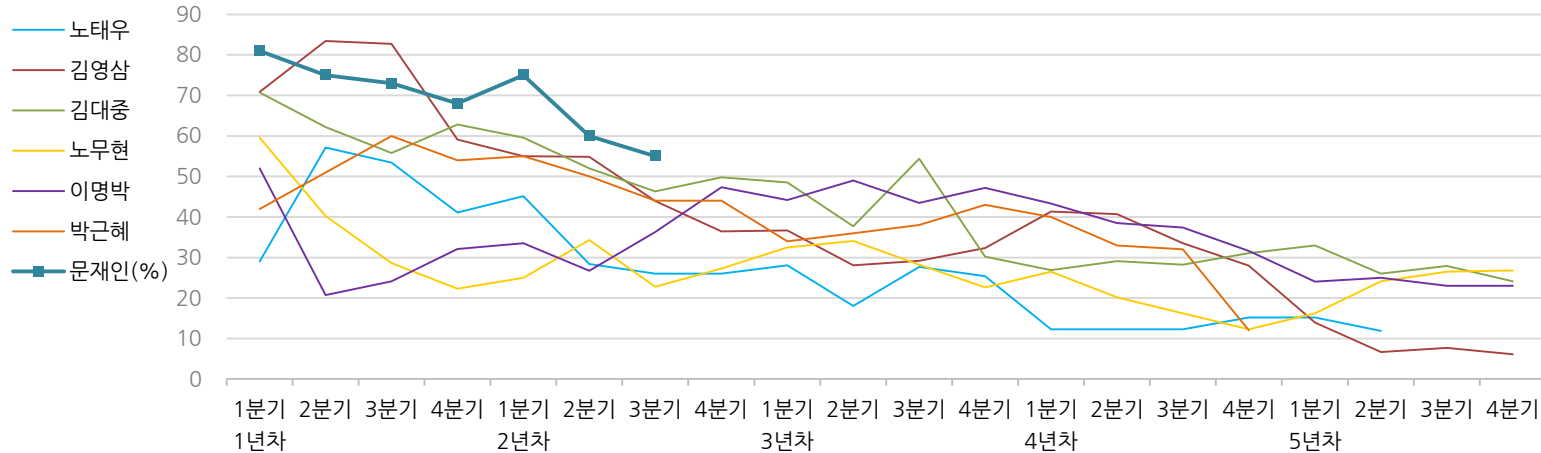
※ 2012년에는 매주 1,500명 조사하고 그 다음 주 월요일에 결과를 공개했으나, 2013년부터는 매주 1,000명 이상 조사하고 그 주 금요일에 결과를 공개합니다.

한국갤럽 역대 대통령 직무 수행 평가 1988~2018

1988~2011년은 분기 내 여러 조사 결과의 중위수 기준, 2012년 이후는 한국갤럽 데일리 오피니언 매주 조사 분기별 통합 결과, '잘하고 있다'→긍정, '잘못하고 있다'→부정 평가 비율

질문) 귀하는 ○○○ 대통령이 대통령으로서의 직무를 잘 수행하고 있다고 보십니까, 혹은 잘못 수행하고 있다고 보십니까? (긍정/부정을 답하지 않은 경우 재질문)
 굳이 말씀하신다면, '잘하고 있다'와 '잘못하고 있다' 중 어느 쪽입니까?

◎ 역대 대통령 직무 수행 긍정률



◎ 역대 대통령 직무 수행 평가 (%)

역대 대통령	재임연차	1년차				2년차				3년차				4년차				5년차			
		분기	1분기	2분기	3분기	4분기	1분기	2분기	3분기	4분기	1분기	2분기	3분기	4분기	1분기	2분기	3분기	4분기	1분기	2분기	3분기
13대 노태우 (1988~1993)	긍정	29	57	53	41	45	28	26	-	28	18	28	25	12	-	-	15	-	12	-	-
	부정	46	16	25	27	25	41	45	-	40	62	55	54	40	-	-	41	-	56	-	-
14대 김영삼 (1993~1998)	긍정	71	83	83	59	55	55	44	36	37	28	29	32	41	41	34	28	14	7	8	6
	부정	7	4	6	18	24	21	25	33	34	41	45	39	33	37	40	47	65	74	78	74
15대 김대중 (1998~2003)	긍정	71	62	56	63	60	52	46	50	49	38	54	30	27	29	28	31	33	26	28	24
	부정	7	11	17	14	16	22	29	24	20	26	18	51	55	52	49	49	41	53	52	56
16대 노무현 (2003~2008)	긍정	60	40	29	22	25	34	23	27	33	34	28	23	27	20	16	12	16	24	27	27
	부정	19	41	53	62	57	46	60	57	55	53	61	67	63	70	74	79	78	66	64	62
17대 이명박 (2008~2013)	긍정	52	21	24	32	34	27	36	47	44	49	44	47	43	39	37	32	25	25	23	23
	부정	29	69	65	55	55	55	55	45	45	41	43	41	49	54	55	60	62	58	59	61
18대 박근혜 (2013~2017)	긍정	42	51	60	54	55	50	44	44	34	36	38	43	40	33	32	12				
	부정	23	23	21	33	34	39	46	45	56	54	53	46	49	53	55	80				
19대 문재인 (2017~2022)	긍정	81	75	73	68	75	60	55													
	부정	11	17	19	23	15	30	36													

*역대 대통령 평가에는 모두 동일 질문 방식 적용(2점 척도, 재질문 1회). 한국갤럽 www.gallup.co.kr

*박근혜 전 대통령 4년차 4분기 직무 긍정률: 2016년 10월 4주간 평균 24% → 11~12월 6주간 평균 5%. 2017년 3월 10일 탄핵

*문재인 대통령은 2017년 5월 10일 취임, 30일부터 직무 평가 시작. 1년차 1분기는 6월 평균, 2분기 7~9월, 3분기 10~12월, 4분기는 이듬해(2018년) 1~3월 평균



주간 응답자 특성표

주요 분석 단위별 표본오차(95% 신뢰수준 기준)와 지역/성/지지정당/직업/생활수준/연령 구성비입니다. 2018년 7월 행정안전부 주민등록인구 기준 8개 권역/성/연령별 셀 가중 결과

질문 귀하는 어느 시도에 살고 계십니까? 주소지 기준으로 말씀해 주십시오. (저희가 전화번호를 무작위 추출해 지역을 알지 못합니다.)

질문 실례지만, 귀하의 연세는 올해 어떻게 되십니까?

질문 귀하의 직업은 무엇입니까?

질문 우리 국민들의 생활수준을 상, 중상, 중, 중하, 하의 다섯 단계로 나눈다면 귀댁의 생활수준은 어디에 속한다고 생각하십니까?

응답자 특성표 2019년 1월 2주 (8~10일)	조사완료		목표할당(가중 후)		가중값 배율 (B/A)	표본오차 95% 신뢰수준
	사례수 (명)(A)	비율	사례수 (명)(B)	비율		
전체	1,002	100%	1,000	100%	1.00	±3.1%P
지역별						
서울	198	20%	195	19%	0.98	±7.0%P
인천/경기	306	31%	303	30%	0.99	±5.6%P
강원	30	3%	30	3%	1.01	±17.9%P
대전/세종/충청	102	10%	105	11%	1.03	±9.7%P
광주/전라	99	10%	100	10%	1.01	±9.8%P
대구/경북	99	10%	100	10%	1.01	±9.8%P
부산/울산/경남	156	16%	155	15%	0.99	±7.8%P
제주	12	1%	12	1%	1.04	±28.3%P
성별						
남성	521	52%	496	50%	0.95	±4.3%P
여성	481	48%	504	50%	1.05	±4.5%P
연령별						
19~29세	178	18%	174	17%	0.98	±7.3%P
30대	151	15%	172	17%	1.14	±8.0%P
40대	188	19%	200	20%	1.06	±7.1%P
50대	214	21%	201	20%	0.94	±6.7%P
60대 이상	271	27%	254	25%	0.94	±6.0%P
주요 지지 정당별						
더불어민주당	391	39%	402	40%		±5.0%P
민주평화당	10	1%	12	1%		±31.0%P
바른미래당	72	7%	70	7%		±11.5%P
자유한국당	172	17%	164	16%		±7.5%P
정의당	92	9%	90	9%		±10.2%P
무당(無黨)층	261	26%	260	26%		±6.1%P
직업별						
농/임/어업	35	3%	35	3%		±16.6%P
자영업	140	14%	139	14%		±8.3%P
블루칼라	156	16%	151	15%		±7.8%P
화이트칼라	312	31%	320	32%		±5.5%P
가정주부	158	16%	160	16%		±7.8%P
학생	79	8%	79	8%		±11.0%P
무직/은퇴/기타	122	12%	116	12%		±8.9%P
생활 수준별						
상/중상	135	13%	138	14%		±8.4%P
중	399	40%	407	41%		±4.9%P
중하	253	25%	251	25%		±6.2%P
하	189	19%	180	18%		±7.1%P

2019년 1월 2주 (8~10일)	조사 완료 사례수 (명)			
	계	남성	여성	
전국	합계	1,002	521	481
	19~29세	178	95	83
	30대	151	89	62
	40대	188	107	81
	50대	214	108	106
	60대 이상	271	122	149
서울	소계	198	113	85
	19~29세	47	29	18
	30대	36	21	15
	40대	32	17	15
	50대	29	18	11
	60대 이상	54	28	26
인천/경기	소계	306	178	128
	19~29세	50	31	19
	30대	45	34	11
	40대	63	47	16
	50대	79	38	41
	60대 이상	69	28	41
강원	소계	30	17	13
	19~29세	2	1	1
	30대	5	3	2
	40대	3	1	2
	50대	13	8	5
	60대 이상	7	4	3
대전/세종/충청	소계	102	45	57
	19~29세	14	5	9
	30대	16	7	9
	40대	20	10	10
	50대	21	10	11
	60대 이상	31	13	18

조사 완료 사례수 (명)	조사 완료 사례수 (명)			
	계	남성	여성	
광주/전라	소계	99	38	61
	19~29세	21	5	16
	30대	8	4	4
	40대	20	8	12
	50대	19	8	11
	60대 이상	31	13	18
대구/경북	소계	99	43	56
	19~29세	13	5	8
	30대	16	7	9
	40대	18	7	11
	50대	20	9	11
	60대 이상	32	15	17
부산/울산/경남	소계	156	80	76
	19~29세	28	18	10
	30대	22	11	11
	40대	31	17	14
	50대	31	16	15
	60대 이상	44	18	26
제주	소계	12	7	5
	19~29세	3	1	2
	30대	3	2	1
	40대	1		1
	50대	2	1	1
	60대 이상	3	3	

*2017년 3월 10일부터 시행되는 중앙선거여론조사심의위원회 선거여론조사기준 개정안에 따라 지역(8개 권역)/성/연령별 조사 완료 사례수를 제시합니다.

*최종 조사 결과는 2018년 7월 행정안전부 주민등록인구 기준 8개 권역/성/연령별 셀 가중 후 산출

*표본오차는 조사완료 사례수 기준. 한국갤럽 데일리 오피니언 제337호

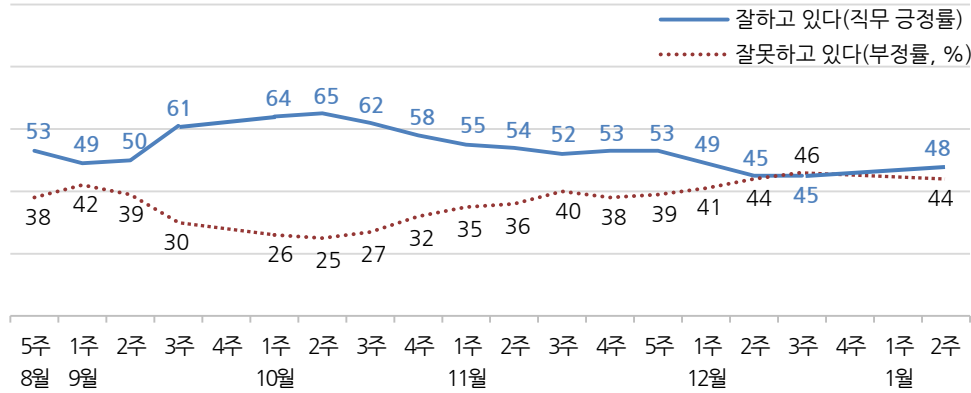
*목표할당 사례수는 2018년 7월 행안부 주민등록인구 기준 지역/성/연령 셀 가중 결과

대통령 직무 수행 평가, 정당 지지도 - 최근 20주 지표 추이

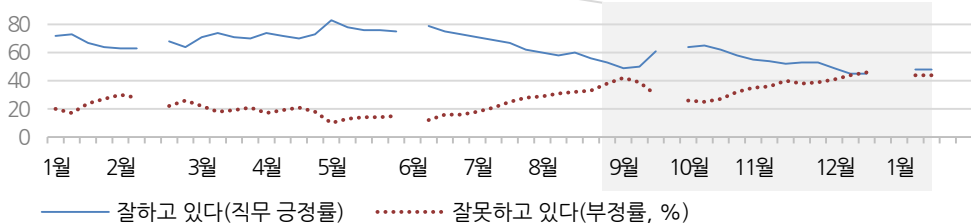
매주 화~목 통합 데이터 • 휴대전화 RDD 조사(집전화 보완) • 매주 유효표본 약 1,000명 • 표본오차 ±3.1%포인트(95% 신뢰수준) • 최근 20주 평균 응답률 14%

질문 귀하는 문재인 대통령이 대통령으로서의 직무를 잘 수행하고 있다고 보십니까, 혹은 잘못 수행하고 있다고 보십니까? (긍정/부정을 답하지 않은 경우 재질문) 굳이 말씀하신다면, '잘하고 있다'와 '잘못하고 있다' 중 어느 쪽입니까?

◎ 대통령 직무 수행 평가 - 최근 20주



◎ 대통령 직무 수행 평가 - 2018/2019년



*2018년 2월 3주(설), 6월 1주(지선 직전), 9월 4주(추석), 12월 4주, 2019년 1월 1주(연말연시)는 조사 심
*한국갤럽 데일리 오피니언 제337호 www.gallup.co.kr

질문 현재 우리나라에는

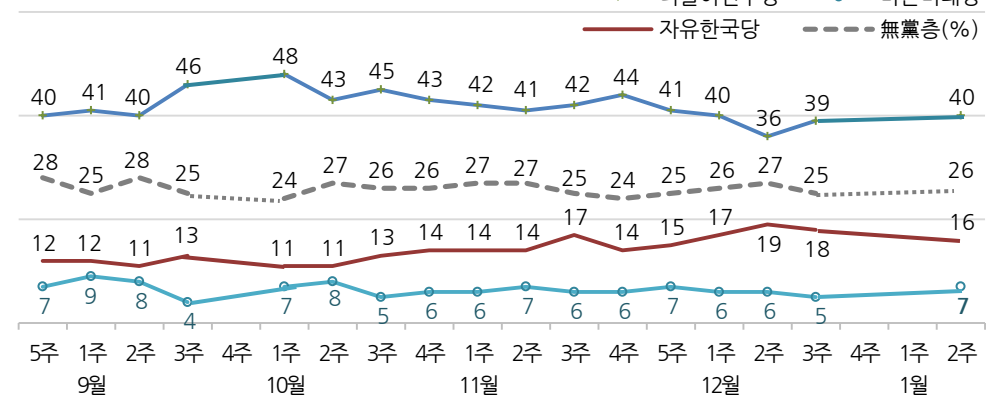
(더불어민주당, 민주평화당, 바른미래당, 자유한국당, 정의당: 순서 로테이션)

등의 정당이 있습니다. 귀하는 이 중 어느 정당을 지지하십니까?

(‘모름/없음’인 경우 재질문) (2018년까지) 그럼, 어느 정당에 조금이라도 더 호감이 가십니까?

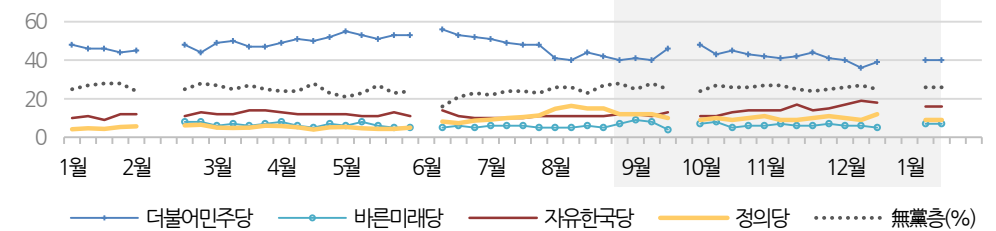
(2019년부터) 그럼, 본인 성향은 어느 정당에 조금이라도 더 가깝습니까?

◎ 주요 정당 지지도 - 최근 20주



(원내 비교섭단체) 민주평화당/정의당: 12월 2주 2%/9%, 3주 1%/12%, 1월 2주 1%/9%

◎ 주요 정당 지지도 - 2018/2019년



*민주평화당은 창당 이후 매주 1% 내외. 무당(無黨)층=‘현재 지지하는 정당 없음/모름/응답거절’
*2018년 2월 3주(설), 6월 1주(지선 직전), 9월 4주(추석), 12월 4주, 2019년 1월 1주(연말연시)는 조사 심
*한국갤럽 데일리 오피니언 제337호 www.gallup.co.kr

대통령 직무 수행 평가, 주요 정치 이슈 - 최근 6주 일일(Daily) 지표 추이

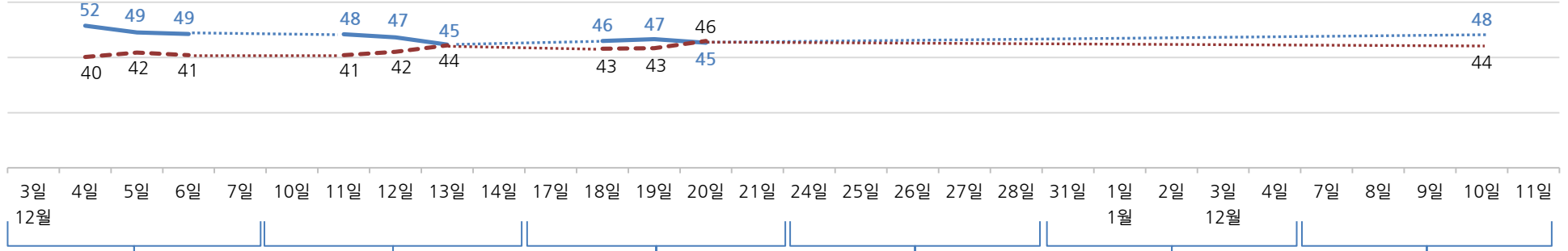
일일 지표는 3-day rolling average • 휴대전화 RDD 조사 • 일일 지표 기준 유효표본 약 1,000명 • 표본오차 ±3.1%포인트(95% 신뢰수준) • 최근 6주 평균 응답률 14%

질문 귀하는 문재인 대통령이 대통령으로서의 직무를 잘 수행하고 있다고 보십니까, 혹은 잘못 수행하고 있다고 보십니까?
(긍정/부정을 답하지 않은 경우 재질문) 굳이 말씀하신다면, '잘하고 있다'와 '잘못하고 있다' 중 어느 쪽입니까?

◎ 대통령 직무 수행 평가 - 최근 6주

*일일 지표는 3-day-rolling average

— 잘하고 있다(직무 긍정률)
- - 잘못하고 있다(부정률, %)



12월 1주	2주	3주	4주	1월 1주	2주
1 한·미, 한·아르헨티나 정상회담 - 미·중 무역전쟁 3개월 휴전 선언 - 민노총 등 노동계 국회 앞 집회	8 내년 국회의원 세비 인상, 바른미래당 세비 인상분 반납 - KTX 강릉선 탈선 사고	15 여야, '선거제 개편' 합의 - 한국당 비대위, 인적쇄신안 발표	25 '공항갑질' 논란 김정호 사과 26 남북 철도·도로 연결 착공식	30 김정은 위원장 친서 전달 31 조국·임종석, 국회 출석	5 대통령 지지자 국회 신년 행사 7 文, 중소·벤처기업인 청와대 초청 간담회
2 文, 뉴질랜드 국민 방문 4 文, G20 회의 등 순방 후 귀국 - 백석역 온수관 파열 사고 - 경제부총리 후보자 인사청문회	10 홍남기 경제부총리 취임 11 文 '최저임금 속도 조절' 언급 - 한국당 나경원 원내대표 선출 - 오영식 코레일 사장 사퇴 - '직권 남용 등 혐의' 이재명 기소	17 文, 확대경제장관회의 주재 '최저임금·노동시간 보완책' 언급 18 바른미래 이학재, 한국당 복당 - 홍준표 유튜브브 방송 시작 19 3기 신도시 조성 발표 - 비건 美 대북특별대표, '대북 인도적 지원 확대' 시사	27 산업안전법 개정안(김용균법), 근로기준법 개정안(직장 내 괴롭힘 방지법) 등 국회 통과 28 이용호·손금주 민주당 입당 * 한일, 軍 '초계기 레이더' 공방	1 김정은 위원장 신년사 2 文 신년사, 혁신·투자 강조 4 대통령 김무실 광화문 이전 보류 - 국방부, '양심적→종교적 신앙' 등에 따른 병역거부자' 용어 변경 * 유시민 유튜브브 방송 시작 * 전 기재부 사무관 '인사개입' 등 폭로, 기재부 반박·고발 * 한일 '초계기 갈등' 심화	- 종부세 강화 등 '2018년 세법 후속 시행령 개정안' 발표 - 최저임금 결정체계 개편안 발표 - 유시민, 정계 복귀설 일축 8 文, 국무회의 '책임장관제' 강조 - 청와대 비서실장 노영민, 정무수석 강기정 등 인사 개편 10 文, 신년 기자회견 - 자유한국당 조직위원장 선발 공개 오디션 시작 * 김정은 위원장 3박4일 중국 방문 * 한일 '초계기 갈등' 국제 여론전
5 남북 철도 경의선 조사 종료 - 제주 영리병원 설립 조건부 허가 6 국공립유치원 확충·개선안 발표 - 민주·한국당 예산안 처리 잠정 합의 7 전 기사사령관 투신 사망 * 정치권, 공직기강 해이 '조국 책임론' 등 인적 쇄신 요구 * 靑 '김정은 연내 답방 기대' vs 한국당 '비핵화 우선' * 이재명 '편파수사 vs 출당' 공방 * 자유한국당 원내대표 경선 임박	12 남북 첫 GP 상호 검증 - 北 '연내 답방 불가' 전달 - 안산 온수관 파열 사고 13 남북 철도·도로 연결 착공식 26일 개성 판문역 개회 예고 14 차관급 16명 교체 / 靑 '특감반 쇄신안' - 복지부, 국민연금 개편안 공개 * 야3당, 연동형 비례대표제 도입 촉구 단식·거리 투쟁 * 택시업계 반발로 카카오모빌리티 카풀 정식 서비스 연기	20 당정 '자영업 종합대책' 발표 - 카풀 반대 택시 파업·국회 앞 집회 * 전 특감반원 '민간인 사찰' 의혹 제기, 청와대 반박·형사 고발			



대통령 직무 수행 평가 - 주간 지표 / 일일 지표 / 상세 결과

2018/2019년 (최근 20주)		조사완료 사례수 (명)	대통령 직무 수행 평가			
			잘하고 있다	잘못하고 있다	어느 쪽도 아니다	모름/ 응답거절
주간	08월 5주(28~30)	1,000	53%	38%	4%	4%
주간	09월 1주(04~06)	1,000	49%	42%	5%	4%
주간	09월 2주(11~13)	1,001	50%	39%	4%	6%
주간	09월 3주(18~20)	1,001	61%	30%	5%	5%
주간	09월 4주(24~28)	추석 연휴				
주간	10월 1주(02, 04)	1,004	64%	26%	4%	6%
주간	10월 2주(10~11)	1,001	65%	25%	5%	4%
주간	10월 3주(16~18)	1,002	62%	27%	5%	5%
주간	10월 4주(23~25)	1,001	58%	32%	5%	5%
주간	11월 1주(30~01)	1,004	55%	35%	5%	5%
주간	11월 2주(06~08)	1,002	54%	36%	5%	5%
주간	11월 3주(13~15)	1,001	52%	40%	5%	4%
주간	11월 4주(20~22)	1,001	53%	38%	6%	3%
주간	11월 5주(27~29)	1,001	53%	39%	4%	4%
주간	12월 1주(04~06)	1,002	49%	41%	5%	6%
주간	12월 2주(11~13)	1,003	45%	44%	5%	6%
주간	12월 3주(18~20)	1,002	45%	46%	4%	4%
주간	12월 4주(24~28)	연말연시 2주 조사 씬				
주간	01월 1주(31~04)					
주간	01월 2주(08~10)	1,002	48%	44%	5%	4%
일일	12/17(월)					
일일	12/18(화)	992	46%	43%	6%	5%
일일	12/19(수)	993	47%	43%	5%	5%
일일	12/20(목)	1,002	45%	46%	4%	4%
일일	12/21(금)					
일일	01/07(월)					
일일	01/08(화)					
일일	01/09(수)					
일일	01/10(목)	1,002	48%	44%	5%	4%
일일	01/11(금)					

*일일 지표는 3-day-rolling average

질문) 귀하는 문재인 대통령이 대통령으로서의 직무를 잘 수행하고 있다고 보십니까,
혹은 잘못 수행하고 있다고 보십니까? (긍정/부정을 답하지 않은 경우 재질문)
군이 말씀하신다면, '잘하고 있다'와 '잘못하고 있다' 중 어느 쪽입니까?

2019년 1월 2주 (8~10일)	조사완료 사례수 (명)	목표할당 사례수 (명)	대통령 직무 수행 평가			
			잘하고 있다	잘못하고 있다	어느 쪽도 아니다	모름/ 응답거절
전체	1,002	1,000	48%	44%	5%	4%
지역별						
서울	198	195	50%	45%	2%	2%
인천/경기	306	303	48%	43%	5%	4%
강원	30	30	-	-	-	-
대전/세종/충청	102	105	48%	40%	7%	4%
광주/전라	99	100	71%	21%	6%	2%
대구/경북	99	100	30%	58%	6%	7%
부산/울산/경남	156	155	38%	51%	5%	5%
제주	12	12	-	-	-	-
성별						
남성	521	496	46%	46%	5%	3%
여성	481	504	49%	41%	4%	5%
연령별						
19-29세	178	174	51%	37%	3%	9%
30대	151	172	59%	34%	5%	2%
40대	188	200	58%	35%	4%	3%
50대	214	201	40%	55%	4%	1%
60대 이상	271	254	35%	53%	8%	5%
주요 지지정당별						
더불어민주당	391	402	79%	16%	3%	1%
민주평화당	10	12	-	-	-	-
바른미래당	72	70	27%	67%	4%	2%
자유한국당	172	164	5%	90%	4%	2%
정의당	92	90	58%	35%	6%	1%
무당(無黨)층	261	260	29%	52%	8%	11%
직업별						
농/임/어업	35	35	-	-	-	-
자영업	140	139	36%	54%	7%	3%
블루칼라	156	151	50%	40%	7%	2%
화이트칼라	312	320	60%	33%	3%	3%
가정주부	158	160	41%	49%	6%	3%
학생	79	79	53%	37%	2%	8%
무직/은퇴/기타	122	116	32%	58%	3%	7%
생활수준별						
상/중상	135	138	52%	44%	1%	3%
중	399	407	51%	40%	6%	4%
중하	253	251	48%	44%	6%	3%
하	189	180	41%	49%	6%	4%
성향별						
보수	232	223	19%	74%	6%	2%
중도	301	303	45%	48%	4%	2%
진보	320	327	72%	22%	4%	2%
모름/응답거절	149	146	41%	37%	6%	17%

*50사례 미만은 수치를 제시하지 않음. 한국갤럽 데일리 오피니언 제337호 www.gallup.co.kr



대통령 직무 수행 평가 이유

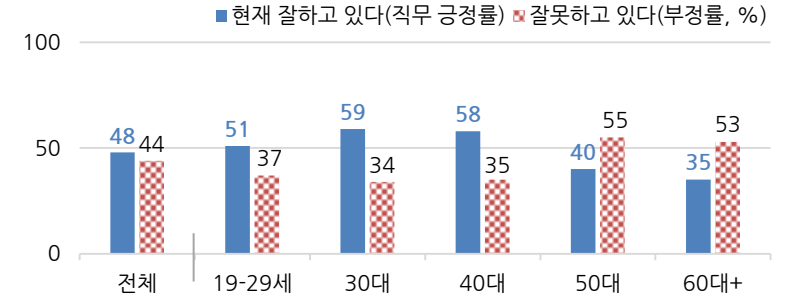
질문) 어떤 점에서 (잘하고/잘못하고 있다고) 생각하시는지 한 가지만 구체적으로 말씀해 주십시오.(자유응답)

대통령 직무 수행 긍정 평가 이유 2019년 1월 8~10일 (긍정 평가자 475명)		대통령 직무 수행 부정 평가 이유 2019년 1월 8~10일 (부정 평가자 436명)	
북한과의 관계 개선	25%	경제/민생 문제 해결 부족	46%
최선을 다함/열심히 한다	9%	대북 관계/친북 성향(-5)	12%
서민 위한 노력/복지 확대	8%	일자리 문제/고용 부족	5%
외교 잘함	7%	최저임금 인상	5%
대북/안보 정책	6%	세금 인상	3%
소통 잘함/국민 공감 노력	5%	독단적/일방적/편파적	2%
최저임금 인상(+3)	4%	신뢰할 수 없음/비호감	2%
개혁/적폐 청산/개혁 의지	4%	서민 어려움/복지 부족	2%
경제 정책	3%	인사(人事) 문제	2%
전 정권보다 낫다	3%	과거사 들춤/보복 정치	2%
일자리 창출/비정규직 정규직화	2%	부동산 정책	2%
정직함/솔직함/투명함	2%	공약 실천 미흡	1%
전반적으로 잘한다	1%	북핵/안보	1%
주관/소신 있다	1%	과도한 개혁/성급함	1%
안정감/나라가 조용함	1%	보여주기식 정치	1%
기본에 충실/원칙대로 함/공정함	1%	과도한 복지	1%
소득주도성장 정책	1%	전반적으로 부족하다	1%
위기 대처/문제 해결 노력	1%	외교 문제	1%
공약 실천	1%	여성 인권 치중/성 갈등	1%
깨끗함/청렴	1%	기타	4%
통합/협치/화합	1%	모름/응답거절	5%
기타	2%		
모름/응답거절	12%		

*(+/-) 표시는 직전 조사(2018년 12월 3주) 대비 증감폭이 ±3%포인트 이상인 항목(단위: %포인트)

*한국갤럽 데일리 제337호 www.gallup.co.kr

◎ 대통령 직무 수행 평가: 연령별 - 2019년 1월 2주(8~10일)



(성·연령별 직무 긍정률/부정률, %)

*남성 → 46/46 | 41/49 | 52/37 | 65/27 | 38/57 | 37/57

*여성 → 49/41 | 63/23 | 66/32 | 52/43 | 42/52 | 33/49

*전국 성인 1,002명 전화조사. 한국갤럽 데일리 오피니언 제337호 www.gallup.co.kr

정당 지지도 - 최근 6개월 추이 / 상세 결과

질문) 현재 우리나라에는 (더불어민주당, 민주평화당, 바른미래당, 자유한국당, 정의당: 순서 로테이션)

등의 정당이 있습니다. 귀하는 이 중 어느 정당을 지지하십니까?

(‘모름/없음’인 경우 재질문) (2018년까지) 그럼, 어느 정당에 조금이라도 더 호감이 가십니까?

(2019년부터) 그럼, 본인 성향은 어느 정당에 조금이라도 더 가깝습니까?

2018/2019년 (최근 6개월)	조사완료 사례수 (명)	정당 지지도							무당층 無黨層
		더불어 민주당	민주 평화당	바른 미래당	자유 한국당	정의당	기타		
07월 2주(10~12)	1,002	49%	0%	6%	10%	10%	0%	24%	
07월 3주(17~19)	1,002	48%	0%	6%	10%	10%	1%	24%	
07월 4주(24~26)	1,002	48%	1%	5%	11%	11%	0%	23%	
08월 1주(31~02)	1,003	41%	1%	5%	11%	15%	0%	26%	
08월 2주(07~09)	1,003	40%	1%	5%	11%	16%	0%	26%	
08월 3주(14, 16)	1,002	44%	1%	6%	11%	15%	0%	23%	
08월 4주(21~23)	1,001	42%	1%	5%	11%	15%	1%	27%	
08월 5주(28~30)	1,000	40%	1%	7%	12%	12%	1%	28%	
09월 1주(04~06)	1,000	41%	1%	9%	12%	12%	1%	25%	
09월 2주(11~13)	1,001	40%	0%	8%	11%	12%	0%	28%	
09월 3주(18~20)	1,001	46%	1%	4%	13%	10%	1%	25%	
09월 4주(24~28)	추석 연휴								
10월 1주(02, 04)	1,004	48%	1%	7%	11%	9%	1%	24%	
10월 2주(10~11)	1,001	43%	1%	8%	11%	10%	0%	27%	
10월 3주(16~18)	1,002	45%	1%	5%	13%	9%	1%	26%	
10월 4주(23~25)	1,001	43%	1%	6%	14%	10%	1%	26%	
11월 1주(30~01)	1,004	42%	1%	6%	14%	11%	0%	27%	
11월 2주(06~08)	1,002	41%	1%	7%	14%	9%	0%	27%	
11월 3주(13~15)	1,001	42%	1%	6%	17%	9%	1%	25%	
11월 4주(20~22)	1,001	44%	1%	6%	14%	10%	1%	24%	
11월 5주(27~29)	1,001	41%	1%	7%	15%	11%	0%	25%	
12월 1주(04~06)	1,002	40%	1%	6%	17%	10%	0%	26%	
12월 2주(11~13)	1,003	36%	2%	6%	19%	9%	1%	27%	
12월 3주(18~20)	1,002	39%	1%	5%	18%	12%	1%	25%	
12월 4주(24~28)	연말연시 2주 조사 씬								
01월 1주(31~04)									
01월 2주(08~10)	1,002	40%	1%	7%	16%	9%	0%	26%	

*한국갤럽 데일리 오피니언 제337호 www.gallup.co.kr

2019년 1월 2주 (8~10일)	조사완료 사례수 (명)	목표할당 사례수 (명)	정당 지지도							없음	모름/ 응답 거절
			더불어 민주당	민주 평화당	바른 미래당	자유 한국당	정의당	기타	무당층 無黨層		
전체	1,002	1,000	40%	1%	7%	16%	9%	0%	26%	20%	6%
지역별											
서울	198	195	36%		10%	20%	12%	1%	21%	17%	4%
인천/경기	306	303	44%	1%	6%	14%	9%	0%	25%	19%	6%
강원	30	30	-	-	-	-	-	-	-	-	-
대전/세종/충청	102	105	37%		9%	14%	12%		28%	21%	7%
광주/전라	99	100	63%	5%	5%	3%	5%		18%	13%	5%
대구/경북	99	100	27%		7%	23%	5%	2%	36%	30%	7%
부산/울산/경남	156	155	31%	1%	5%	22%	8%		31%	25%	6%
제주	12	12	-	-	-	-	-	-	-	-	-
성별											
남성	521	496	40%	1%	8%	17%	11%	0%	23%	20%	3%
여성	481	504	40%	2%	6%	15%	7%	0%	29%	21%	8%
연령별											
19-29세	178	174	41%	1%	9%	4%	4%		41%	33%	8%
30대	151	172	49%	4%	6%	6%	7%		28%	23%	4%
40대	188	200	49%		8%	10%	14%	1%	18%	15%	3%
50대	214	201	36%	1%	6%	23%	15%	0%	18%	15%	3%
60대 이상	271	254	30%	1%	6%	31%	5%		27%	19%	8%
직업별											
농/임/어업	35	35	-	-	-	-	-	-	-	-	-
자영업	140	139	38%	1%	8%	25%	12%	1%	15%	12%	3%
블루칼라	156	151	44%	1%	6%	13%	12%		25%	17%	8%
화이트칼라	312	320	51%	1%	8%	7%	10%	1%	22%	19%	3%
가정주부	158	160	32%	2%	6%	25%	8%		27%	17%	10%
학생	79	79	34%		10%	5%	3%		48%	42%	7%
무직/은퇴/기타	122	116	24%	1%	5%	29%	5%		36%	29%	7%
생활 수준별											
상/중상	135	138	44%	2%	11%	14%	9%		20%	17%	3%
중	399	407	43%	1%	7%	14%	9%	0%	26%	20%	5%
중하	253	251	42%	0%	8%	16%	9%	1%	24%	19%	5%
하	189	180	32%	2%	2%	24%	8%		31%	25%	7%
성향별											
보수	232	223	18%	2%	8%	45%	4%	1%	22%	18%	5%
중도	301	303	35%	1%	12%	12%	10%		30%	27%	3%
진보	320	327	64%	2%	4%	3%	14%		13%	11%	2%
모름/응답거절	149	146	31%		2%	13%	3%	1%	51%	30%	21%
대통령 직무											
긍정 평가자	471	475	67%	1%	4%	2%	11%		16%	12%	4%
부정 평가자	439	436	15%	1%	11%	34%	7%	1%	31%	26%	5%

*50사례 미만은 수치를 제시하지 않음. 한국갤럽 데일리 오피니언 제337호 www.gallup.co.kr

질문) 지금부터는 재테크에 대해 여쭙겠습니다.

귀하는 돈을 늘리는 방법으로 가장 유리한 것이 다음 중 무엇이라고 생각하십니까?

- 주식/ 은행 예적금/ 채권·펀드/ 땅·토지/ 아파트·주택/ 비트코인 등 가상화폐 (보기 6개 순서 로테이션)

	사례수 (명)	가장 유리한 재테크 방법							
		주식	은행 예적금	채권 펀드	땅 토지	아파트 주택	가상 화폐	기타	모름/ 응답거절
2000년 12월 13~27일	1,500	5%	74%	2%	14%		2%	2%	
2001년 12월 12~24일	1,500	8%	59%	2%	26%		5%	1%	
2003년 2월 11일	549	8%	38%	2%	38%		3%	11%	
2006년 6월 16~30일	1,507	6%	28%	8%	35%	19%	2%	2%	
2014년 11월 25~27일	1,002	5%	29%	8%	22%	16%	1%	19%	
2018년 1월 16~18일	1,000	5%	23%	3%	27%	23%	5%	0%	16%
2019년 1월 8~10일	1,000	6%	25%	4%	27%	22%	1%	15%	
지역별									
서울	195	8%	16%	3%	26%	36%	1%	10%	
인천/경기	303	5%	30%	6%	19%	24%	1%	16%	
강원	30	-	-	-	-	-	-	-	
대전/세종/충청	105	2%	26%	7%	32%	16%	3%	14%	
광주/전라	100	5%	23%	1%	35%	14%		21%	
대구/경북	100	7%	24%	4%	32%	16%		17%	
부산/울산/경남	155	6%	29%	3%	27%	16%	1%	17%	
제주	12	-	-	-	-	-	-	-	
성별									
남성	496	8%	22%	6%	29%	20%	1%	14%	
여성	504	4%	27%	3%	24%	25%	1%	16%	
연령별									
19-29세	174	12%	30%	6%	26%	24%	1%	2%	
30대	172	7%	23%	5%	27%	34%	1%	2%	
40대	200	6%	19%	6%	32%	28%	2%	8%	
50대	201	4%	28%	2%	29%	18%	1%	18%	
60대 이상	254	3%	25%	3%	21%	11%		36%	
직업별									
농/임/어업	35	-	-	-	-	-	-	-	
자영업	139	8%	20%	5%	33%	18%	1%	15%	
블루칼라	151	8%	29%	3%	27%	19%	1%	13%	
화이트칼라	320	5%	22%	6%	29%	30%	1%	6%	
가정주부	160	2%	29%	1%	21%	22%		24%	
학생	79	16%	31%	5%	25%	21%		3%	
무직/은퇴/기타	116	4%	24%	4%	19%	15%	1%	34%	
생활 수준별									
상/중상	138	12%	19%	6%	19%	38%		5%	
중	407	7%	25%	4%	29%	22%	1%	12%	
중하	251	4%	27%	4%	32%	21%		12%	
하	180	2%	27%	2%	20%	14%	2%	33%	
본인/ 배우자 명의 집									
없다 (비보유)	440	8%	27%	4%	25%	22%	1%	12%	
1채	456	5%	23%	5%	29%	18%	0%	19%	
2채 이상	97	5%	21%	3%	24%	38%		9%	

* 2000/2001/2006년은 면접조사, 그 외는 전화조사. '땅·토지, 아파트·주택'은 2003년까지 '부동산'으로 조사

* 50사례 미만은 수치를 제시하지 않음. 한국갤럽 데일리 오피니언 제337호 www.gallup.co.kr

향후 1년간 집값 등락 전망

질문) 귀하는 향후 1년간 집값이 현재에 비해 다음 중 어떠한 것으로 보십니까?

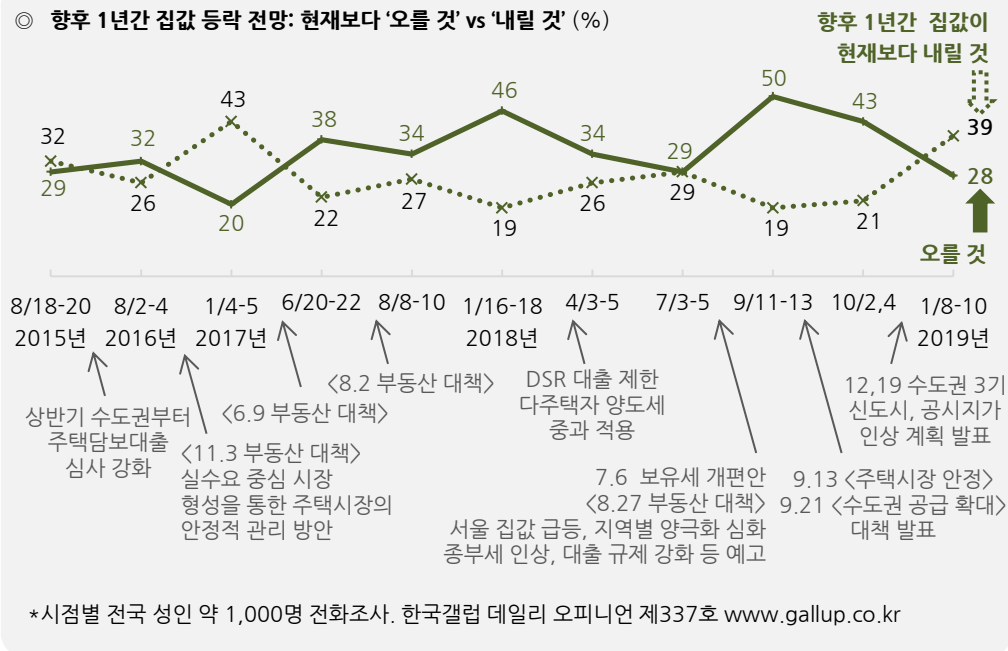
- 오를 것/ 내릴 것/ 변화 없을 것 (보기 3개 제시, 순서 로테이션)

	2019년 1월 2주 (8~10일)	조사완료 사례수 (명)	목표할당 사례수 (명)	향후 1년간 집값 전망				Net Score (1)-(2)
				오를 것 (1)	내릴 것 (2)	변화 없을 것	모름/ 응답거절	
전체		1,002	1,000	28%	39%	23%	10%	-11
지역별								
	서울	198	195	26%	45%	25%	5%	-19
	인천/경기	306	303	31%	35%	23%	10%	-4
	강원	30	30	-	-	-	-	-
	대전/세종/충청	102	105	26%	31%	29%	14%	-5
	광주/전라	99	100	39%	32%	16%	13%	7
	대구/경북	99	100	29%	39%	22%	11%	-10
	부산/울산/경남	156	155	16%	49%	25%	10%	-33
	제주	12	12	-	-	-	-	-
성별								
	남성	521	496	30%	37%	25%	8%	-7
	여성	481	504	26%	41%	21%	12%	-15
연령별								
	19-29세	178	174	50%	24%	20%	5%	26
	30대	151	172	35%	37%	24%	5%	-2
	40대	188	200	18%	46%	32%	4%	-28
	50대	214	201	21%	47%	23%	9%	-26
	60대 이상	271	254	23%	37%	18%	23%	-14
직업별								
	농/임/어업	35	35	-	-	-	-	-
	자영업	140	139	24%	44%	28%	4%	-20
	블루칼라	156	151	31%	36%	21%	12%	-5
	화이트칼라	312	320	32%	41%	25%	2%	-9
	가정주부	158	160	15%	43%	23%	19%	-28
	학생	79	79	52%	20%	22%	7%	32
	무직/은퇴/기타	122	116	26%	38%	16%	19%	-12
생활수준별								
	상/중상	135	138	27%	38%	30%	5%	-11
	중	399	407	31%	39%	24%	6%	-8
	중하	253	251	29%	39%	26%	6%	-10
	하	189	180	24%	38%	15%	23%	-14
본인/배우자 명의로 집								
	없다 (비보유)	442	440	36%	33%	22%	10%	3
	1채	456	456	24%	40%	25%	11%	-16
	2채 이상	96	97	18%	54%	23%	6%	-36
현 정부								
	긍정 평가	314	316	20%	50%	26%	5%	-30
부동산 정책								
	부정 평가	426	421	33%	38%	20%	9%	-5
대통령 직무								
	긍정 평가	471	475	28%	37%	28%	7%	-9
	부정 평가	439	436	28%	42%	19%	11%	-14

*Net Score: 순(純) 지수, 상승-하락 전망 격차

*50사례 미만은 수치를 제시하지 않음. 한국갤럽 데일리 오피니언 제337호 www.gallup.co.kr

◎ 향후 1년간 집값 등락 전망: 현재보다 '오를 것' vs '내릴 것' (%)



질문) 귀하는 현 정부가 부동산 정책을 잘하고 있다고 보십니까, 잘못하고 있다고 보십니까?

	조사완료 사례수 (명)	목표할당 사례수 (명)	현 정부 부동산 정책 평가			
			잘하고 있다	잘못하고 있다	어느 쪽도 아니다	모름/ 응답거절
2017년 8월 2주(8~10일)	1,002	1,002	44%	23%	8%	25%
2018년 1월 3주(16~18일)	1,004	1,000	24%	34%	12%	30%
4월 1주(3~5일)	1,004	1,000	28%	33%	9%	31%
7월 1주(3~5일)	1,002	1,000	24%	31%	13%	33%
9월 11~13일: 대책 발표 직전	1,001	1,000	16%	61%	5%	17%
10월 1주(2, 4일)	1,004	1,000	23%	55%	5%	17%
2019년 1월 2주(8~10일)	1,002	1,000	32%	42%	6%	20%
지역별						
서울	198	195	32%	44%	7%	17%
인천/경기	306	303	30%	40%	8%	22%
강원	30	30	-	-	-	-
대전/세종/충청	102	105	32%	37%	7%	25%
광주/전라	99	100	50%	29%	5%	16%
대구/경북	99	100	24%	52%	6%	18%
부산/울산/경남	156	155	30%	46%	3%	21%
제주	12	12	-	-	-	-
성별						
남성	521	496	35%	43%	7%	16%
여성	481	504	29%	41%	5%	25%
연령별						
19-29세	178	174	19%	46%	2%	33%
30대	151	172	41%	40%	4%	15%
40대	188	200	40%	35%	9%	15%
50대	214	201	33%	45%	8%	15%
60대 이상	271	254	26%	44%	6%	24%
주요 지지정당별						
더불어민주당	391	402	47%	28%	6%	19%
민주평화당	10	12	-	-	-	-
바른미래당	72	70	26%	61%	2%	10%
자유한국당	172	164	14%	68%	5%	14%
정의당	92	90	39%	38%	14%	10%
무당(無黨)층	261	260	18%	43%	5%	34%
직업별						
농/임/어업	35	35	-	-	-	-
자영업	140	139	34%	50%	5%	12%
블루칼라	156	151	32%	36%	6%	27%
화이트칼라	312	320	41%	37%	7%	15%
가정주부	158	160	22%	50%	7%	22%
학생	79	79	22%	35%	-	43%
무직/은퇴/기타	122	116	21%	45%	9%	25%
향후 1년 집값 전망						
오를 것	282	283	22%	49%	4%	25%
내릴 것	387	386	41%	41%	5%	13%
변화 없을 것	230	231	35%	36%	9%	19%
본인/배우자 명의로 집						
없다 (비보유)	442	440	33%	37%	4%	25%
1채	456	456	31%	44%	7%	17%
2채 이상	96	97	26%	55%	8%	11%
대통령 직무						
긍정 평가	471	475	48%	21%	9%	22%
부정 평가	439	436	16%	66%	3%	15%

*50사례 미만은 수치를 제시하지 않음. 한국갤럽 데일리 오피니언 제337호 www.gallup.co.kr

부동산 정책 평가

질문) 어떤 점에서 (현 정부가 부동산 정책을 잘하고 있다/잘못하고 있다)고 생각하시는지 한 가지만 구체적으로 말씀해 주십시오.(자유응답)

현 정부 부동산 정책 긍정 평가 이유 2019년 1월 8~10일 (긍정 평가자 316명)		부동산 정책 부정 평가 이유 2019년 1월 8~10일 (부정 평가자 421명)	
집값 안정 또는 하락 기대(+19)	29%	집값 상승(-5)	24%
다주택자 세금 인상(+5)	13%	보유세/종합부동산세 인상(+3)	9%
보유세/종합부동산세 인상(-3)	10%	지역 간 양극화 심화	9%
투기 근절/부동산 투자 억제(+4)	8%	일관성 없음/오락가락함	9%
서민 위한 정책/서민 집 마련 기대	7%	서민 피해/서민 살기 어려움	7%
규제 강화/강력한 규제(-3)	5%	규제 부작용 우려/풍선 효과	4%
대출 억제/금리 인상	3%	효과 없음/근본적 대책 아님(-3)	4%
공시지가 인상·현실화(+3)	3%	규제 심함	4%
정책 공감/현재 정책 지속 희망	3%	대출 억제 과도함/금리 인상	3%
최선을 다함/노력함(-7)	2%	규제 미흡/더 강력한 규제 필요(-3)	3%
주택 공급 확대	2%	공급이 너무 많음(+3)	3%
투기·과열 지역 억제	1%	다주택자 양도세 과함	3%
모름/응답거절	14%	공시지가 인상	2%
		공급을 늘려야 함/공급 부족	2%
		부동산 경기 위축	1%
		전·월세 가격 상승/불안	1%
		기타	1%
		모름/응답거절	12%

* (+/-) 표시는 직전 조사(2018년 10월 1주)

대비 증감폭이 ±3%포인트 이상인 항목

* 한국갤럽 데일리 제337호 www.gallup.co.kr

	2019년 1월 2주 (8~10일)	조사완료		현 정부 부동산 정책 평가 - 성/연령별			
		사례수 (명)	사례수 (명)	잘하고 있다	잘못하고 있다	어느 쪽도 아니다	모름/ 응답거절
전체		1,002	1,000	32%	42%	6%	20%
성/연령별							
남성 19-29세	95	91	13%	50%	2%	34%	
남성 30대	89	89	43%	45%	3%	10%	
남성 40대	107	100	48%	33%	8%	11%	
남성 50대	108	101	36%	40%	11%	13%	
남성 60대 이상	122	114	32%	46%	7%	15%	
여성 19-29세	83	82	26%	41%	1%	32%	
여성 30대	62	83	39%	35%	5%	22%	
여성 40대	81	99	33%	38%	10%	19%	
여성 50대	106	100	29%	50%	4%	17%	
여성 60대 이상	149	139	21%	42%	5%	31%	

본인/배우자 명의 집 보유 여부

질문) 귀하 본인 또는 배우자 명의의 집이 있습니까, 혹은 없습니까?

(보유한 경우만 추가 질문) 그럼, 본인 또는 배우자 명의의 집은 모두 몇 채입니까?

2019년 1월 2주 (8~10일)	조사완료 사례수 (명)	목표할당 사례수 (명)	본인/배우자 명의의 집					
			비보유	보유 (계)	1채			응답거절
					1채	2채 이상	응답거절	
전체	1,002	1,000	44%	56%	46%	10%	1%	
지역별								
서울	198	195	50%	50%	39%	10%	2%	
인천/경기	306	303	44%	56%	45%	11%	1%	
강원	30	30	-	-	-	-	-	
대전/세종/충청	102	105	46%	54%	46%	8%		
광주/전라	99	100	39%	61%	54%	7%		
대구/경북	99	100	38%	62%	57%	5%		
부산/울산/경남	156	155	48%	52%	38%	13%	1%	
제주	12	12	-	-	-	-	-	
성별								
남성	521	496	45%	55%	47%	7%	1%	
여성	481	504	43%	57%	44%	12%	1%	
연령별								
19-29세	178	174	91%	9%	8%	1%		
30대	151	172	54%	46%	34%	11%	1%	
40대	188	200	35%	65%	57%	8%	1%	
50대	214	201	25%	75%	58%	16%	1%	
60대 이상	271	254	28%	72%	60%	11%	1%	
직업별								
농/임/어업	35	35	-	-	-	-	-	
자영업	140	139	25%	75%	61%	13%	1%	
블루칼라	156	151	55%	45%	38%	7%		
화이트칼라	312	320	47%	53%	43%	9%	1%	
가정주부	158	160	26%	74%	56%	18%	1%	
학생	79	79	97%	3%	1%	2%		
무직/은퇴/기타	122	116	40%	60%	53%	6%	1%	
생활 수준별								
상/중상	135	138	45%	55%	38%	17%		
중	399	407	45%	55%	43%	11%	1%	
중하	253	251	40%	60%	52%	9%		
하	189	180	47%	53%	50%	2%	1%	

*50사례 미만은 수치를 제시하지 않음. 한국갤럽 데일리 오피니언 제337호 www.gallup.co.kr

주간 응답자 특성표

주요 분석 단위별 표본오차(95% 신뢰수준 기준)와 지역/성/지지정당/직업/생활수준과 연령 분포 구성입니다. 2018년 7월 행정안전부 주민등록인구 기준 8개 권역/성/연령별 셀 가중 결과

질문 귀하는 어느 시도에 살고 계십니까? 주소지 기준으로 말씀해 주십시오. (저희가 전화번호를 무작위 추출해 지역을 알지 못합니다.)

질문 실례지만, 귀하의 연세는 올해 어떻게 되십니까?

질문 귀하의 직업은 무엇입니까?

질문 우리 국민들의 생활수준을 상, 중상, 중, 중하, 하의 다섯 단계로 나눈다면 귀댁의 생활수준은 어디에 속한다고 생각하십니까?

응답자 특성표 2019년 1월 2주 (8~10일)	조사완료		목표할당(가중 후)		가중값 배율 (B/A)	표본오차 95% 신뢰수준
	사례수 (명)(A)	비율	사례수 (명)(B)	비율		
전체	1,002	100%	1,000	100%	1.00	±3.1%P
지역별						
서울	198	20%	195	19%	0.98	±7.0%P
인천/경기	306	31%	303	30%	0.99	±5.6%P
강원	30	3%	30	3%	1.01	±17.9%P
대전/세종/충청	102	10%	105	11%	1.03	±9.7%P
광주/전라	99	10%	100	10%	1.01	±9.8%P
대구/경북	99	10%	100	10%	1.01	±9.8%P
부산/울산/경남	156	16%	155	15%	0.99	±7.8%P
제주	12	1%	12	1%	1.04	±28.3%P
성별						
남성	521	52%	496	50%	0.95	±4.3%P
여성	481	48%	504	50%	1.05	±4.5%P
연령별						
19-29세	178	18%	174	17%	0.98	±7.3%P
30대	151	15%	172	17%	1.14	±8.0%P
40대	188	19%	200	20%	1.06	±7.1%P
50대	214	21%	201	20%	0.94	±6.7%P
60대 이상	271	27%	254	25%	0.94	±6.0%P
주요 지지 정당별						
더불어민주당	391	39%	402	40%		±5.0%P
민주평화당	10	1%	12	1%		±31.0%P
정당별						
바른미래당	72	7%	70	7%		±11.5%P
자유한국당	172	17%	164	16%		±7.5%P
정의당	92	9%	90	9%		±10.2%P
무당(無黨)층	261	26%	260	26%		±6.1%P
직업별						
농/임/어업	35	3%	35	3%		±16.6%P
자영업	140	14%	139	14%		±8.3%P
블루칼라	156	16%	151	15%		±7.8%P
화이트칼라	312	31%	320	32%		±5.5%P
가정주부	158	16%	160	16%		±7.8%P
학생	79	8%	79	8%		±11.0%P
무직/은퇴/기타	122	12%	116	12%		±8.9%P
생활 수준별						
상/중상	135	13%	138	14%		±8.4%P
중	399	40%	407	41%		±4.9%P
중하	253	25%	251	25%		±6.2%P
하	189	19%	180	18%		±7.1%P

*표본오차는 조사완료 사례수 기준. 한국갤럽 데일리 오피니언 제337호

*목표할당 사례수는 2018년 7월 행안부 주민등록인구 기준 지역/성/연령 셀 가중 결과

2019년 1월 2주 (8~10일)	조사완료 사례수 (명)	목표할당 사례수	주민등록인구 기준 가중 처리 후 결과				
			연령 분포				
			19~29세	30대	40대	50대	60대+
전체	1,002	1,000	17%	17%	20%	20%	25%
지역별							
서울	198	195	19%	19%	19%	19%	25%
인천/경기	306	303	18%	18%	22%	20%	22%
강원	30	30	-	-	-	-	-
대전/세종/충청	102	105	17%	17%	20%	20%	27%
광주/전라	99	100	16%	15%	19%	20%	30%
대구/경북	99	100	16%	15%	19%	21%	29%
부산/울산/경남	156	155	16%	16%	19%	21%	27%
제주	12	12	-	-	-	-	-
성별							
남성	521	496	18%	18%	20%	20%	23%
여성	481	504	16%	16%	20%	20%	28%
주요 지지 정당별							
더불어민주당	391	402	18%	21%	24%	18%	19%
민주평화당	10	12	-	-	-	-	-
정당별							
바른미래당	72	70	23%	16%	23%	18%	21%
자유한국당	172	164	4%	7%	12%	29%	48%
정의당	92	90	8%	13%	32%	33%	13%
무당(無黨)층	261	260	27%	18%	14%	14%	26%
직업별							
농/임/어업	35	35	-	-	-	-	-
자영업	140	139	2%	15%	33%	25%	25%
블루칼라	156	151	15%	15%	26%	31%	14%
화이트칼라	312	320	18%	32%	28%	17%	5%
가정주부	158	160	1%	11%	12%	23%	53%
학생	79	79	99%	1%			
무직/은퇴/기타	122	116	10%	4%	2%	14%	70%
생활 수준별							
상/중상	135	138	31%	22%	22%	10%	16%
중	399	407	23%	21%	19%	18%	19%
중하	253	251	13%	16%	26%	25%	20%
하	189	180	4%	7%	12%	26%	52%

*50사례 미만의 수치를 제시하지 않음. 한국갤럽

한국갤럽 데일리 오피니언

한국갤럽은 1974년 6월 박무익 회장이 설립한 한국 최초의 법인 형태 조사 전문 회사입니다.

1980년대부터 대통령 직무 수행 평가와 정당 지지도 조사 결과를 발표해 왔으며, 우리 국민의 기아가 한국갤럽을 알고 있습니다.



한국갤럽은 2012년부터 조사의 중립성, 지속성, 대표성을 확보한 '한국갤럽 데일리 오피니언'을 제공합니다.

관심 있는 분이든 누구나, 무료로, 매주 금요일, 한국갤럽 홈페이지 www.gallup.co.kr 에서 새로운 결과를 만나실 수 있습니다.

- 중립성: 정치권, 이해 관계자, 특정 언론의 의뢰가 아닌, 한국갤럽이 자체 기획, 운영, 공개합니다.
- 지속성: 특정 이벤트, 특정 시기, 단 하루의 조사 표본 영향력을 최소화하기 위해 연중 지속적으로 매주 추적 조사합니다.
- 대표성: 전국 유권자 모집단의 특성을 최대한 반영하기 위해 무선 RDD 표본 프레임을 이용합니다.



무작위로 생성한 휴대전화 번호를 이용해 한국갤럽 조사원이 전화를 걸어 하루 300여 명, 매주 약 1,000명 유효표본을 확보합니다.

매일 수집한 데이터는 지역, 성, 연령 특성에 따라 다음 방법으로 사후 가중처리합니다.

- 하루 데이터는 전국 8권역, 성/연령대 특성 비율로 림(Rim) 가중
- 일일(Daily) 지표는 당일과 직전 이틀 데이터를 3일 이동 평균(3-day-rolling average)
- 주간(weekly) 지표는 화~목 데이터를 통합해 전국 8권역, 성/연령대 특성 비율로 셀(cell) 가중



한국갤럽 조사에 관심 가지주셔서 고맙습니다.

한국갤럽 데일리 오피니언은 한국갤럽의 자산이므로 상업적 용도의 재판매를 금지합니다. 인용하실 때에는 반드시 출처를 밝혀주시요.

문의: 한국갤럽 02-3702-2100(대표)/2571/2621/2622 또는 한국갤럽 홈페이지 Q&A