

한국갤럽 데일리 오피니언

Gallup Korea Daily Opinion

정치 - 경제 - 사회 - 생활 - 문화
매주 새로운 Opinion Index를 제공합니다.

제310호 • 2018년 6월 2주(14일)

역대 대통령 직무 수행 평가 1988~2018 | 대통령 직무 수행 평가/이유 | 정당 지지도 | 북미정상회담 | 지방선거
최근 6개월 지표 추이 - 지역/연령/성/지정당/직업/생활수준별 지표 - 응답자 특성표

2018년 6월 14일 • 휴대전화 RDD 조사(집전화 보완) • 유효표본 전국 성인 1,007명 • 표본오차 ±3.1%포인트(95% 신뢰수준) • 응답률 15%(총 통화 6,929명 중 1,007명 응답 완료)

◎ 한국갤럽 데일리 오피니언 조사 방법 안내

한국갤럽 데일리 오피니언은 조사원이 직접 묻고 응답 받는 인터뷰 방식으로 진행합니다. 전국 유권자 대표성을 최대한 확보하기 위해 무작위발생(RDD: Random Digit Dialing)한 휴대전화 번호를 기본 표본추출틀로 합니다. 단, 휴대전화만으로는 접근하기 어려운 여성, 고연령대 일부는 무작위발생한 집전화번호 조사로 보완하며, 그 반영 비율은 평균 15% 내외입니다.

◎ 한국갤럽 유무선 RDD 혼합조사설계, 선거여론조사 관련 연구논문

한국갤럽은 2010년 이후 유선전화(일반 집전화)와 무선전화(휴대전화) RDD 조사 과정과 결과를 수차례 비교 연구해 왔습니다. 조사 방법론에 관심 있는 분은 아래 논문을 참고해주시시오. (아래 링크는 모바일기기에서는 열리지 않습니다. PC 또는 한국갤럽 홈페이지를 찾아주시시오.)

- [지방선거에서 여론조사의 정확성 연구: 조사방법별 정밀성과 편향\(조사연구 2015년 16권 1호\)](#)
- [RDD 전화여론조사의 무응답 편향 보정 방법 연구\(조사연구 2014.11 15권 4호\)](#)
- [가중방법으로 선거여론조사의 편향을 얼마나 줄일 수 있나\(조사연구 2014.5 15권 2호\)](#)
- [무선 RDD 전화조사의 타당성 검토 연구\(조사연구 2013.11 14권 3호\)](#)
- [선거시기 여론조사 정확성 제고 방안\(언론중재 2012 여름호 특집논문\)](#)
- [유무선 RDD를 결합한 혼합조사설계: 2011 서울시장 보궐선거 예측조사 사례 연구](#)



故 박무익 한국갤럽 설립자/회장
1943 - 2017.4.19

한국갤럽 데일리 오피니언 독자 여러분, 안녕하십니까?

1974년 문을 연 저희 연구소가 지금까지 얻은 명성은 저희 조사에 협조해주신 우리 국민들 덕분입니다.

저희는 그에 보답하는 마음으로 2012년부터 자체 기획, 운영하는 정치 지표를 누구나 이용하실 수 있도록 제공해 왔습니다.

물론도 매주 정치, 사회, 경제, 생활, 문화 등 다양한 분야에 대한 흥미로운 조사 결과를 전하겠습니다.

여론조사의 홍수 속에 '정확한 자' 하나를 제공하고자 시작한 저희 노력이 여론의 흐름을 읽으시는 데 도움이 되기를 바랍니다.

저희 한국갤럽에 몸 담고 있는 한 사람, 한 사람은 공정하고 신뢰 받는 여론조사 기관으로서 사명을 다하기 위해 계속 노력하겠습니다.

2017년 1월

한국갤럽조사연구소를 대표하여 박 무 익

한국갤럽조사연구소

한국갤럽은 1974년 6월 박무익 회장이 설립한 한국 최초의 법인 형태 조사 전문 회사입니다.

1980년대부터 대통령 직무 수행 평가와 정당 지지도 조사 결과를 발표해 왔으며, 우리 국민 71%가 회사 이름을 알고 있습니다.

데일리 한국갤럽 오피니언의 특징

2012년 1월부터 평일 오전 10시~오후 8시까지 휴대전화 RDD 조사를 연중 실시해 그 결과를 매주 금요일 공개합니다.

조사의 중립성, 지속성, 대표성을 확보한 한국갤럽 데일리 오피니언은 필요하신 분 누구나 무료로 열람하실 수 있습니다.

- **중립성**: 정치권, 이해 관계자, 특정 언론의 의뢰가 아닌, **한국갤럽이 자체 기획, 운영, 공개**합니다.

- **지속성**: 특정 이벤트, 특정 시기, 단 하루의 조사 표본 영향력을 최소화하기 위해 **연중 지속적으로 조사**합니다.

- **대표성**: 전국 유권자 모집단의 특성을 최대한 반영하기 위해 **휴대전화 RDD 표본 프레임**을 이용합니다.

조사 방법 / 지표 산출 방법

한국갤럽 조사원이 무작위로 생성된 휴대전화 번호로 전화를 걸어 하루 300여 명, 매주 약 1,000명 유효표본을 확보합니다.

매일 수집한 데이터는 지역, 성, 연령 특성에 따라 다음 방법으로 사후 가중처리합니다.

- 하루 데이터는 전국 8권역, 성/연령대 특성 비율로 림(Rim) 가중

- 일일(Daily) 지표는 당일과 직전 이틀 데이터를 3일 이동 평균(3-day-rolling average)

- 주간(Weekly) 지표는 화~목 데이터를 통합해 전국 8권역, 성/연령대 특성 비율로 셀(Cell) 가중

표본오차 / 해석 시 주의사항

한국갤럽 데일리 오피니언 일일 지표와 주간 지표의 표본크기는 약 1,000명입니다.

유효 표본크기 600명일 때 표본오차(95% 신뢰수준)는 $\pm 4.0\%$ 포인트, 1,000명일 때 $\pm 3.1\%$ 포인트, 1,200명일 때 $\pm 2.8\%$ 포인트입니다.

표본오차 이외에도 불완전한 표본추출률, 응답 거절, 질문에 대한 혼동 등 조사 과정 중 발생하는 비표본오차가 존재할 수 있습니다.

표본오차는 이런 요인을 배제하고 비교적 완전한 표본추출률에서 확률추출한 경우를 가정한 것이므로 해석에 주의를 요합니다.

문의 한국갤럽 02-3702-2100(대표)/2571/2621/2622 | [한국갤럽 홈페이지 Q&A](#)

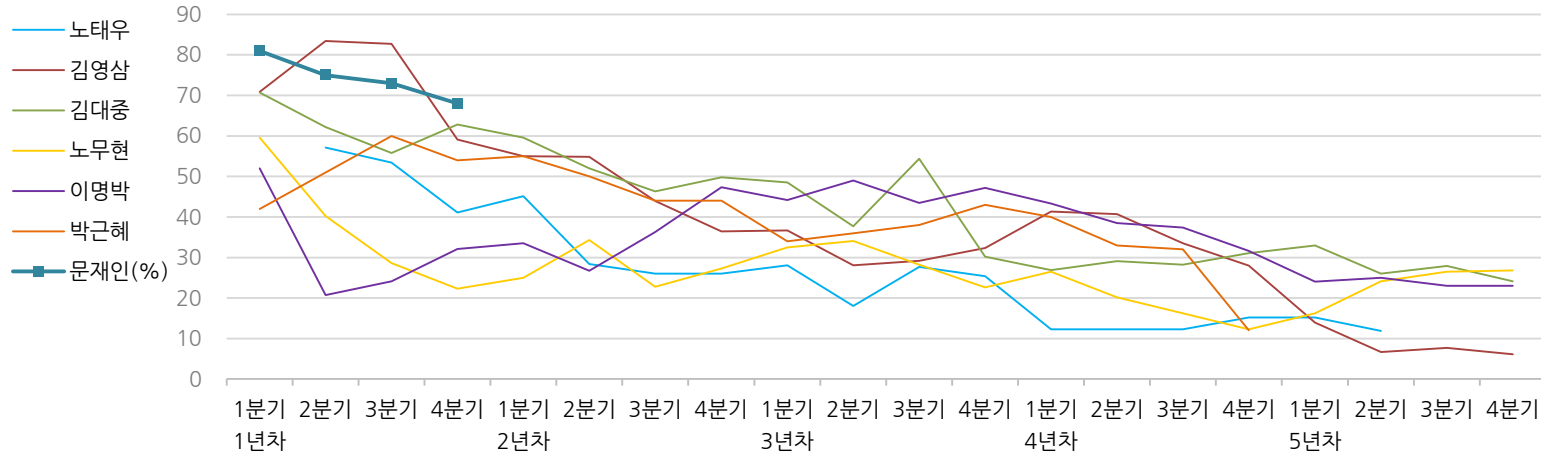
※ 2012년에는 매주 1,500명 조사하고 그 다음 주 월요일에 결과를 공개했으나, 2013년부터는 매주 1,000명 이상 조사하고 그 주 금요일에 결과를 공개합니다.

한국갤럽 역대 대통령 직무 수행 평가 1988~2018

1988~2011년은 분기 내 여러 조사 결과의 중위수 기준, 2012년 이후는 한국갤럽 데일리 오피니언 매주 조사 분기별 통합 결과, '잘하고 있다'→긍정, '잘못하고 있다'→부정 평가 비율

질문) 귀하는 ○○○ 대통령이 대통령으로서의 직무를 잘 수행하고 있다고 보십니까, 혹은 잘못 수행하고 있다고 보십니까? (긍정/부정을 답하지 않은 경우 재질문)
 굳이 말씀하신다면, '잘하고 있다'와 '잘못하고 있다' 중 어느 쪽입니까?

◎ 역대 대통령 직무 수행 긍정률



◎ 역대 대통령 직무 수행 평가 (%)

역대 대통령	재임연차	1년차				2년차				3년차				4년차				5년차			
		분기	1분기	2분기	3분기	4분기	1분기	2분기	3분기	4분기	1분기	2분기	3분기	4분기	1분기	2분기	3분기	4분기	1분기	2분기	3분기
13대 노태우 (1988~1993)	긍정	-	57	53	41	45	28	26	-	28	18	28	25	12	-	-	15	-	12	-	-
	부정	-	16	25	27	25	41	45	-	40	62	55	54	40	-	-	41	-	56	-	-
14대 김영삼 (1993~1998)	긍정	71	83	83	59	55	55	44	36	37	28	29	32	41	41	34	28	14	7	8	6
	부정	7	4	6	18	24	21	25	33	34	41	45	39	33	37	40	47	65	74	78	74
15대 김대중 (1998~2003)	긍정	71	62	56	63	60	52	46	50	49	38	54	30	27	29	28	31	33	26	28	24
	부정	7	11	17	14	16	22	29	24	20	26	18	51	55	52	49	49	41	53	52	56
16대 노무현 (2003~2008)	긍정	60	40	29	22	25	34	23	27	33	34	28	23	27	20	16	12	16	24	27	27
	부정	19	41	53	62	57	46	60	57	55	53	61	67	63	70	74	79	78	66	64	62
17대 이명박 (2008~2013)	긍정	52	21	24	32	34	27	36	47	44	49	44	47	43	39	37	32	24	25	23	23
	부정	29	69	65	55	55	55	55	45	45	41	43	41	49	54	55	60	62	58	59	61
18대 박근혜 (2013~2017)	긍정	42	51	60	54	55	50	44	44	34	36	38	43	40	33	32	12				
	부정	23	23	21	33	34	39	46	45	56	54	53	46	49	53	55	80				
19대 문재인 (2017~2022)	긍정	81	75	73	68																
	부정	11	17	19	23																

*역대 대통령 평가에는 모두 동일 질문 방식 적용(2점 척도, 재질문 1회). 한국갤럽 www.gallup.co.kr

*박근혜 전 대통령 4년차 4분기 직무 긍정률: 2016년 10월 4주간 평균 24% → 11~12월 6주간 평균 5%. 2017년 3월 10일 탄핵

*문재인 대통령은 2017년 5월 10일 취임, 30일부터 직무 평가 시작. 1년차 1분기는 6월 평균, 2분기 7~9월, 3분기 10~12월, 4분기는 이듬해(2018년) 1~3월 평균



주간 응답자 특성표

주요 분석 단위별 표본오차(95% 신뢰수준 기준)와 지역/성/지지정당/직업/생활수준/연령 구성비입니다. 2018년 1월 행정안전부 주민등록인구 기준 8개 권역/성/연령별 셀 가중 결과

질문 귀하는 어느 시도에 살고 계십니까? 주소지 기준으로 말씀해 주십시오. (저희가 전화번호를 무작위 추출해 지역을 알지 못합니다.)

질문 실례지만, 귀하의 연세는 올해 어떻게 되십니까?

질문 귀하의 직업은 무엇입니까?

질문 우리 국민들의 생활수준을 상, 중상, 중, 중하, 하의 다섯 단계로 나눈다면 귀댁의 생활수준은 어디에 속한다고 생각하십니까?

응답자 특성표 2018년 6월 2주 (14일)	조사완료		목표할당(가중 후)		가중값 배율 (B/A)	표본오차 95% 신뢰수준
	사례수 (명)(A)	비율	사례수 (명)(B)	비율		
전체	1,007	100%	1,000	100%	1.00	±3.1%P
지역별						
서울	208	21%	195	20%	0.94	±6.8%P
인천/경기	303	30%	301	30%	0.99	±5.6%P
강원	30	3%	30	3%	1.01	±17.9%P
대전/세종/충청	101	10%	105	10%	1.04	±9.8%P
광주/전라	101	10%	100	10%	0.99	±9.8%P
대구/경북	101	10%	101	10%	1.00	±9.8%P
부산/울산/경남	153	15%	155	16%	1.02	±7.9%P
제주	10	1%	12	1%	1.24	±31.0%P
성별						
남성	502	50%	496	50%	0.99	±4.4%P
여성	505	50%	504	50%	1.00	±4.4%P
연령별						
19~29세	154	15%	172	17%	1.12	±7.9%P
30대	168	17%	174	17%	1.04	±7.6%P
40대	196	19%	204	20%	1.04	±7.0%P
50대	219	22%	199	20%	0.91	±6.6%P
60대 이상	270	27%	251	25%	0.93	±6.0%P
주요 지지 정당별						
더불어민주당	555	55%	558	56%		±4.2%P
민주평화당	6	1%	6	1%		±40.0%P
바른미래당	55	5%	54	5%		±13.2%P
자유한국당	146	14%	140	14%		±8.1%P
정의당	80	8%	82	8%		±11.0%P
무당(無黨)층	161	16%	156	16%		±7.7%P
직업별						
농/임/어업	38	4%	36	4%		±15.9%P
자영업	146	14%	140	14%		±8.1%P
블루칼라	127	13%	124	12%		±8.7%P
화이트칼라	342	34%	347	35%		±5.3%P
가정주부	181	18%	182	18%		±7.3%P
학생	62	6%	70	7%		±12.4%P
무직/은퇴/기타	111	11%	101	10%		±9.3%P
생활 수준별						
상/중상	156	15%	157	16%		±7.8%P
중	462	46%	460	46%		±4.6%P
중하	206	20%	208	21%		±6.8%P
하	143	14%	135	14%		±8.2%P

2018년 6월 2주 (14일)	조사 완료 사례수 (명)			
	계	남성	여성	
전국	합계	1,007	502	505
	19~29세	154	72	82
	30대	168	80	88
	40대	196	109	87
	50대	219	113	106
	60대 이상	267	127	140
서울	소계	208	102	106
	19~29세	33	16	17
	30대	45	22	23
	40대	33	18	15
	50대	36	16	20
	60대 이상	61	30	31
인천/경기	소계	303	154	149
	19~29세	41	19	22
	30대	54	21	33
	40대	63	39	24
	50대	64	38	26
	60대 이상	81	37	44
강원	소계	30	15	15
	19~29세	3	1	2
	30대	4	2	2
	40대	6	5	1
	50대	7	4	3
	60대 이상	10	3	7
대전/세종/충청	소계	101	54	47
	19~29세	18	8	10
	30대	15	9	6
	40대	21	11	10
	50대	28	15	13
	60대 이상	19	11	8

조사 완료 사례수 (명)	조사 완료 사례수 (명)			
	계	남성	여성	
광주/전라	소계	101	50	51
	19~29세	15	5	10
	30대	9	3	6
	40대	25	12	13
	50대	23	15	8
	60대 이상	29	15	14
대구/경북	소계	101	48	53
	19~29세	15	9	6
	30대	12	6	6
	40대	17	8	9
	50대	29	15	14
	60대 이상	28	10	18
부산/울산/경남	소계	153	74	79
	19~29세	29	14	15
	30대	26	15	11
	40대	29	15	14
	50대	30	9	21
	60대 이상	39	21	18
제주	소계	10	5	5
	19~29세			
	30대	3	2	1
	40대	2	1	1
	50대	2	1	1
	60대 이상	3	1	2

*2017년 3월 10일부터 시행되는 중앙선거여론조사심의위원회 선거여론조사기준 개정안에 따라 지역(8개 권역)/성/연령별 조사 완료 사례수를 제시합니다.

*최종 조사 결과는 2018년 1월 행정안전부 주민등록인구 기준 8개 권역/성/연령별 셀 가중 후 산출

*표본오차는 조사완료 사례수 기준. 한국갤럽 데일리 오피니언 제310호

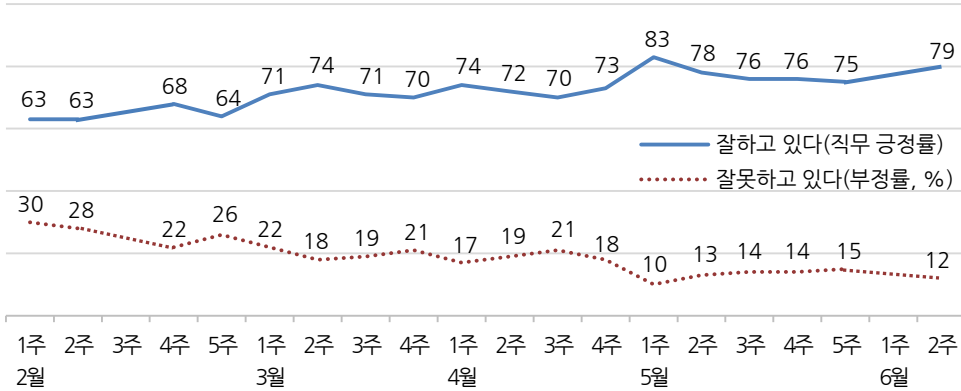
*목표할당 사례수는 2018년 1월 행안부 주민등록인구 기준 지역/성/연령 셀 가중 결과

대통령 직무 수행 평가, 정당 지지도 - 최근 20주 지표 추이

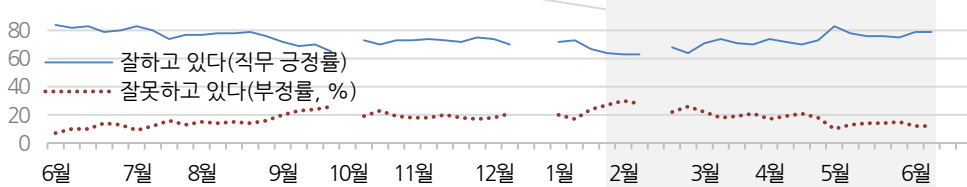
매주 화~목 통합 데이터 • 휴대전화 RDD 조사(집전화 보완) • 매주 유효표본 약 1,000명 • 표본오차 ±3.1%포인트(95% 신뢰수준) • 최근 20주 평균 응답률 18%

질문 귀하는 문재인 대통령이 대통령으로서의 직무를 잘 수행하고 있다고 보십니까, 혹은 잘못 수행하고 있다고 보십니까? (긍정/부정을 답하지 않은 경우 재질문) 굳이 말씀하신다면, '잘하고 있다'와 '잘못하고 있다' 중 어느 쪽입니까?

◎ 대통령 직무 수행 평가 - 최근 20주



◎ 대통령 직무 수행 평가 - 2017/2018년

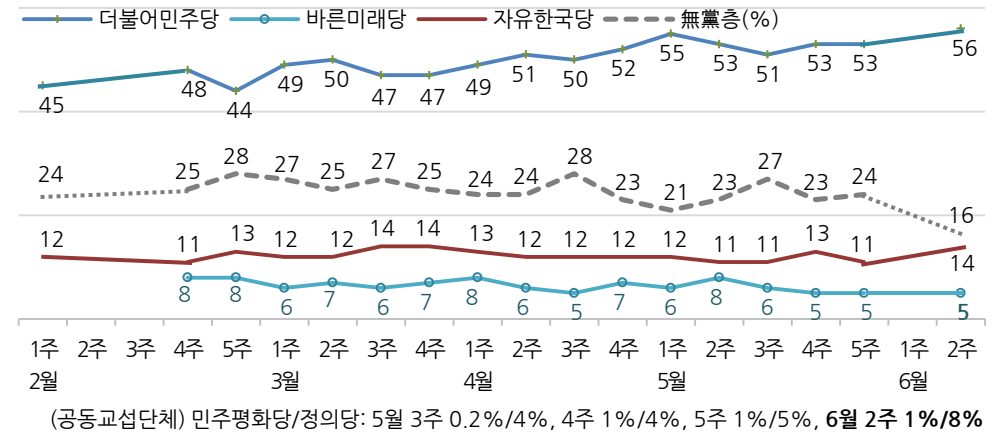


* 2017년 5월 9일 19대 대통령 선거, 10일 문재인 대통령 취임, 취임 4주차(6월 1주)부터 직무 평가
 * 10월 1주(추석), 12월 3~4주(연말), 2월 3주(설)는 조사하지 않음
 * 한국갤럽 데일리 오피니언 제310호 www.gallup.co.kr

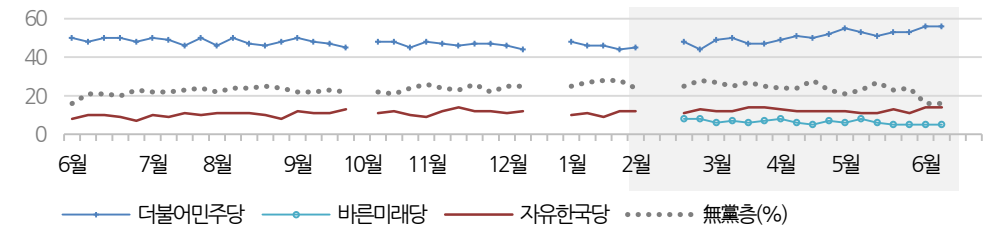
질문 현재 우리나라에는

(2월 1주까지) (국민의당, 더불어민주당, 바른정당, 자유한국당, 정의당: 순서 로테이션)
 (2월 4주부터) (더불어민주당, 민주평화당, 바른미래당, 자유한국당, 정의당: 순서 로테이션)
 등의 정당이 있습니다. 귀하는 이 중 어느 정당을 지지하십니까?
 ('모름/없음'인 경우 재질문) 그럼, 어느 정당에 조금이라도 더 호감이 가십니까?

◎ 주요 정당 지지도 - 최근 20주



◎ 주요 정당 지지도 - 2017/2018년



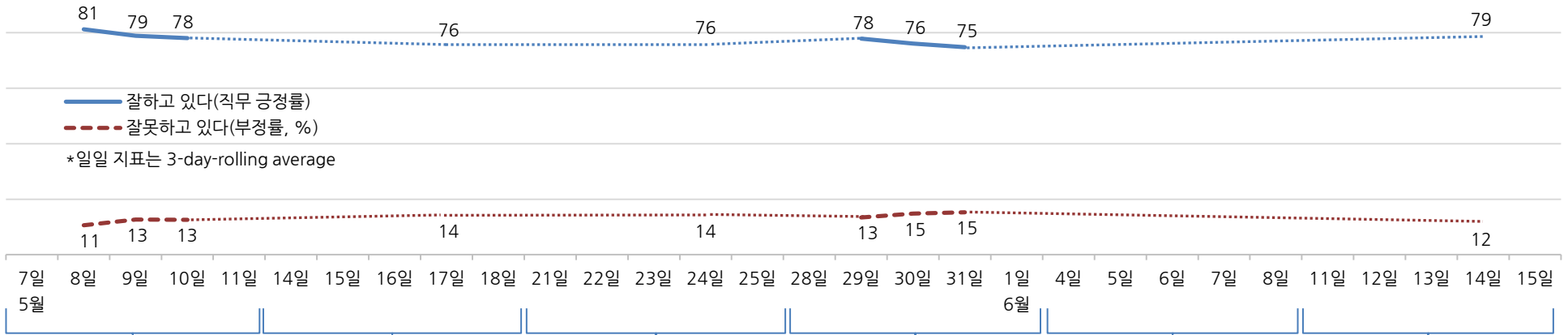
* 무당(無黨)층='현재 지지하는 정당 없음/모름/응답거절'
 * 2017년 10월 1주(추석), 12월 3~4주(연말), 2018년 2월 3주(설)는 조사하지 않음
 * 한국갤럽 데일리 오피니언 제310호 www.gallup.co.kr

대통령 직무 수행 평가, 주요 정치 이슈 - 최근 6주 일일(Daily) 지표 추이

일일 지표는 3-day rolling average • 휴대전화 RDD 조사 • 일일 지표 기준 유효표본 약 1,000명 • 표본오차 ±3.1%포인트(95% 신뢰수준) • 최근 6주 평균 응답률 17%

질문 귀하는 문재인 대통령이 대통령으로서의 직무를 잘 수행하고 있다고 보십니까, 혹은 잘못 수행하고 있다고 보십니까?
(긍정/부정을 답하지 않은 경우 재질문) 굳이 말씀하신다면, '잘하고 있다'와 '잘못하고 있다' 중 어느 쪽입니까?

◎ 대통령 직무 수행 평가 - 최근 6주



*일일 지표는 3-day-rolling average

5월 2주	3주	4주	5주	6월 1주	2주
5 김성태, 피습 후 단식 계속	14 여야 '드루킹' 특검 도입 합의, 국회 정상화	20 구본무 LG그룹 회장 별세	27 트럼프, 북미 회담 취소 반복	2 北 김영철 방미 일정 종료	10 北 김정은 싱가포르 도착
7-8 김정은 방중, 시진핑 회담	- 원희룡 피습	21 '드루킹' 특검법, 추경안 국회 통과	28 최저임금법 개정안 국회 통과, 노동계 반발 확산	4 한-필리핀 정상회담	12 북미정상회담, 공동합의문 발표
9 한-일-중 정상회의, '판문점 선언' 지지 특별성명	15 文, '몰카-데이트 폭력' 중대 위법' 발언	- 홍문종-염동열 체포안 부결 논란	29 文, '드루킹' 특검법 공포	6 현충일	13 제7회 지방선거, 광역단체장 선거 14곳 여당 후보 당선
- 북한 억류 미국민 3인 석방	16 北, 한미 연합공중훈련 비난, 남북 고위급회담 연기 통보	23 文 미국 방문, 한미 정상회담 MB 첫 재판 출석	- 가계소득동향 점검회의	7 文, '드루킹' 특검 허위범 임명	- 美 기준금리 인상
- 네이버 뉴스 편집 개편안 발표	17 통일부, 6·15 남북 공동행사 TF 구성	24 대통령 개헌안 표결 무산	30 서울시장 후보 첫 TV토론회	8-9 지방선거 사전 투표	14 남북장성급회담
10 대통령 취임 1주년	* 北 풍계리 핵실험장 폐기 준비	25 (새벽) 北 입장 표명	31 지방선거 공식 선거운동 시작	* 한나라당 매크로 조작 의혹	- 검찰, '특활비 뇌물' 1심
- 더불어민주당 원내지도부 임기 종료	* 라돈 침대 논란	24-25 지방선거 후보자 등록 신청	1 남북 고위급회담	* 이재명-김부선 스캔들 파문	朴 12년 구형
- 세월호 선체 직립 완료		26 2차 남북정상회담	- 김명수 대법원장, '재판 거래' 파문 대국민 사과		- 홍준표 등 자유한국당 지도부, 바른미래당 유승민 공동대표 사퇴
- 경찰, 접견조사 거부 '드루킹' 체포영장 집행		* 北 적십자, 집단 탈북 식당 중업원 송환 촉구	- 한국GM 군산공장 폐쇄		
- 한국GM 정상화 방안 최종 합의		* 최저임금 산입범위 국회 논의, 노동계 반발	* 싱가포르 북미정상회담 준비		
11 더불어민주당 홍영표 원내대표 선출					
* 대한항공 촛불집회					
* 여야, 국회 정상화 합의 결렬					

대통령 직무 수행 평가 - 주간 지표 / 일일 지표 / 상세 결과

2018년 (최근 20주)		조사완료 사례수 (명)	대통령 직무 수행 평가			
			잘하고 있다	잘못하고 있다	어느 쪽도 아니다	모름/ 응답거절
주간	02월 1주(30~01)	1,005	63%	30%	3%	4%
주간	02월 2주(06~08)	1,004	63%	28%	4%	5%
주간	02월 3주(12~16)	설 연휴				
주간	02월 4주(20~22)	1,002	68%	22%	5%	4%
주간	02월 5주(27~28)	1,008	64%	26%	4%	6%
주간	03월 1주(06~08)	1,005	71%	22%	4%	4%
주간	03월 2주(13~15)	1,003	74%	18%	5%	4%
주간	03월 3주(20~22)	1,003	71%	19%	6%	5%
주간	03월 4주(27~29)	1,004	70%	21%	5%	4%
주간	04월 1주(03~05)	1,004	74%	17%	5%	4%
주간	04월 2주(10~12)	1,005	72%	19%	5%	4%
주간	04월 3주(17~19)	1,003	70%	21%	4%	4%
주간	04월 4주(24~26)	1,005	73%	18%	4%	5%
주간	05월 1주(02~03)	1,002	83%	10%	5%	3%
주간	05월 2주(08~10)	1,002	78%	13%	5%	4%
주간	05월 3주(16~17)	1,004	76%	14%	6%	4%
주간	05월 4주(23~24)	1,003	76%	14%	4%	6%
주간	05월 5주(29~31)	1,002	75%	15%	5%	5%
주간	06월 1주(04~08)	지방선거 직전 한 주 조사 심				
주간	06월 2주(14~14)	1,007	79%	12%	4%	4%
일일	05/28(월)					
일일	05/29(화)	1,202	78%	13%	4%	4%
일일	05/30(수)	1,100	76%	15%	5%	4%
일일	05/31(목)	1,002	75%	15%	5%	5%
일일	06/01(금)					
일일	06/11(월)					
일일	06/12(화)					
일일	06/13(수)	지방선거				
일일	06/14(목)	1,007	79%	12%	4%	4%
일일	06/15(금)					

*일일 지표는 3-day-rolling average

질문) 귀하는 문재인 대통령이 대통령으로서의 직무를 잘 수행하고 있다고 보십니까,
혹은 잘 못 수행하고 있다고 보십니까? (긍정/부정을 답하지 않은 경우 재질문)
군이 말씀하신다면, '잘하고 있다'와 '잘못하고 있다' 중 어느 쪽입니까?

	2018년 6월 2주 (14일)	조사완료 사례수 (명)	목표할당 사례수 (명)	대통령 직무 수행 평가				
				잘하고 있다	잘못하고 있다	어느 쪽도 아니다	모름/ 응답거절	
	전체	1,007	1,000	79%	12%	4%	4%	
지역별	서울	208	195	81%	10%	4%	5%	
	인천/경기	303	301	80%	14%	4%	3%	
	강원	30	30	-	-	-	-	
	대전/세종/충청	101	105	80%	7%	8%	5%	
	광주/전라	101	100	98%	2%			
	대구/경북	101	101	58%	25%	7%	10%	
	부산/울산/경남	153	155	76%	14%	4%	6%	
	제주	10	12	-	-	-	-	
	성별	남성	502	496	81%	13%	4%	2%
		여성	505	504	78%	12%	5%	6%
연령별	19-29세	154	172	84%	10%	2%	4%	
	30대	168	174	86%	10%	2%	1%	
	40대	196	204	87%	6%	5%	1%	
	50대	219	199	74%	15%	6%	4%	
	60대 이상	270	251	68%	18%	5%	9%	
주요 지지정당별	더불어민주당	555	558	96%	2%	1%	1%	
	민주평화당	6	6	-	-	-	-	
	바른미래당	55	54	64%	22%	8%	6%	
	자유한국당	146	140	37%	47%	7%	9%	
	정의당	80	82	87%	7%	5%	1%	
	무당(無黨)층	161	156	55%	20%	10%	15%	
직업별	농/임/어업	38	36	-	-	-	-	
	자영업	146	140	76%	18%	4%	1%	
	블루칼라	127	124	76%	11%	10%	2%	
	화이트칼라	342	347	87%	9%	3%	2%	
	가정주부	181	182	72%	13%	4%	11%	
	학생	62	70	82%	15%		3%	
	무직/은퇴/기타	111	101	72%	14%	5%	9%	
생활수준별	상/중상	156	157	79%	18%	3%	1%	
	중	462	460	82%	11%	5%	3%	
	중하	206	208	84%	11%	3%	3%	
	하	143	135	66%	15%	8%	11%	
이념성향별	보수	210	200	57%	33%	6%	4%	
	중도	265	272	80%	13%	4%	3%	
	진보	392	392	93%	3%	2%	1%	
	모름/응답거절	140	136	69%	7%	7%	17%	

*50사례 미만은 수치를 제시하지 않음. 한국갤럽 데일리 오피니언 제310호 www.gallup.co.kr



대통령 직무 수행 평가 이유

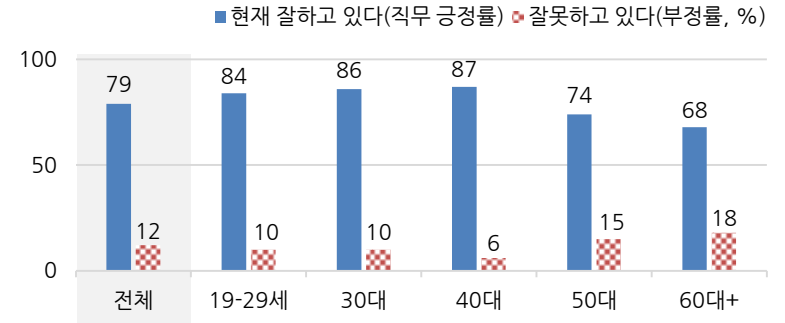
질문) 어떤 점에서 (잘하고/잘못하고 있다고) 생각하시는지 한 가지만 구체적으로 말씀해 주십시오.(자유응답)

대통령 직무 수행 긍정 평가 이유 2018년 6월 14일 (긍정 평가자 791명)		대통령 직무 수행 부정 평가 이유 2018년 6월 14일 (부정 평가자 123명)	
대북 정책/안보(+10)	28%	경제/민생 문제 해결 부족(+10)	39%
북한과의 대화 재개(+6)	23%	대북 관계/친북 성향(-15)	9%
외교 잘함	12%	최저임금 인상(+3)	9%
소통 잘함/국민 공감 노력	3%	북핵/안보(+6)	6%
최선을 다함/열심히 한다(-4)	3%	독단적/일방적/편파적(-3)	5%
서민 위한 노력/복지 확대	2%	보여주기식 정치(+3)	4%
기본에 충실/원칙대로 함/공정함	2%	세금 인상	3%
전반적으로 잘한다	2%	과거사 들춤/보복정치	2%
개혁/적폐 청산/개혁 의지	2%	부동산 정책	2%
깨끗함/청렴	1%	전반적으로 부족하다	2%
일자리 창출/비정규직 정규직화	1%	근로시간 단축	2%
공약 실천	1%	외교 문제	2%
전 경권보다 낫다	1%	일자리/청년 일자리	1%
경제 정책	1%	과도한 복지	1%
안정감/나라가 조용함	1%	공약 실천 미흡	1%
정직함/솔직함/투명함	1%	드루킹 댓글 조작 사건	1%
개방적/열린 마음/합리적	1%	과도한 개혁/성급함	1%
기타	3%	원전 정책/탈원전	1%
모름/응답거절	13%	여야 갈등/협치 부족	1%
		기타	3%
		모름/응답거절	7%

* (+/-) 표시는 직전 조사 대비 증감폭이 ±3%포인트 이상인 항목. 단위: %포인트.

* 한국갤럽 데일리 오피니언 제310호 www.gallup.co.kr

◎ 대통령 직무 수행 평가: 연령별 - 2018년 6월 2주(14일)



* 전국 성인 1,007명 전화조사. 한국갤럽 데일리 오피니언 제310호

정당 지지도 - 최근 6개월 추이 / 상세 결과

질문 현재 우리나라에는 (더불어민주당, 민주평화당, 바른미래당, 자유한국당, 정의당: 순서 로테이션) 등의 정당이 있습니다. 귀하는 이 중 어느 정당을 지지하십니까?
(‘없음/모름’인 경우 재질문) 그럼, 어느 정당에 조금이라도 더 호감이 가십니까?

2017/2018년 (최근 6개월)	조사완료 사례수 (명)	정당 지지도							무당층 無黨層
		더불어 민주당	민주 평화당	바른 미래당	자유 한국당	정의당	기타		
12월 2주(12~14)	1,007	44%			12%	6%	1%	25%	
12월 3주(18~22)	연말 2주 조사 심								
12월 4주(25~29)	연말 2주 조사 심								
01월 1주(02~04)	1,007	48%			10%	4%	0%	25%	
01월 2주(09~11)	1,006	46%			11%	5%	0%	27%	
01월 3주(16~18)	1,004	46%			9%	4%	0%	28%	
01월 4주(23~25)	1,004	44%			12%	5%	0%	28%	
02월 1주(30~01)	1,005	45%			12%	6%	0%	24%	
02월 2주(06~08)	당명 변경으로 질문 중단								
02월 3주(19~23)	설 연휴								
02월 4주(20~22)	1,002	48%	1%	8%	11%	6%	1%	25%	
02월 5주(27~28)	1,008	44%	1%	8%	13%	6%	0%	28%	
03월 1주(06~08)	1,005	49%	1%	6%	12%	5%	0%	27%	
03월 2주(13~15)	1,003	50%	1%	7%	12%	5%	1%	25%	
03월 3주(20~22)	1,003	47%	1%	6%	14%	5%	0%	27%	
03월 4주(27~29)	1,004	47%	1%	7%	14%	6%	0%	25%	
04월 1주(03~05)	1,004	49%	0%	8%	13%	6%	0%	24%	
04월 2주(10~12)	1,005	51%	1%	6%	12%	5%	1%	24%	
04월 3주(17~19)	1,003	50%	0%	5%	12%	4%	0%	28%	
04월 4주(24~26)	1,005	52%	0%	7%	12%	5%	0%	23%	
05월 1주(02~03)	1,002	55%	1%	6%	12%	5%	0%	21%	
05월 2주(08~10)	1,002	53%	1%	8%	11%	5%	0%	23%	
05월 3주(16~17)	1,004	51%	0%	6%	11%	4%	0%	27%	
05월 4주(23~24)	1,003	53%	1%	5%	13%	4%	0%	23%	
05월 5주(29~31)	1,002	53%	1%	5%	11%	5%	0%	24%	
06월 1주(04~08)									
06월 2주(14~14)	1,007	56%	1%	5%	14%	8%	0%	16%	

*민주평화당(국민의당 통합반대파 정당)은 2월 7일, 바른미래당(국민의당+바른정당)은 19일 등록

2018년 6월 2주 (14일)	조사완료 사례수 (명)	목표할당 사례수 (명)	정당 지지도							없음	모름/ 응답 거절
			더불어 민주당	민주 평화당	바른 미래당	자유 한국당	정의당	기타	무당층 無黨層		
전체	1,007	1,000	56%	1%	5%	14%	8%	0%	16%	11%	4%
지역별											
서울	208	195	58%	0%	4%	11%	9%	1%	16%	12%	3%
인천/경기	303	301	56%	1%	6%	12%	9%		15%	11%	4%
강원	30	30	-	-	-	-	-	-	-	-	-
대전/세종/충청	101	105	52%		10%	13%	9%	1%	15%	14%	1%
광주/전라	101	100	80%	1%	2%	4%	7%	1%	6%	5%	1%
대구/경북	101	101	33%		7%	30%	7%		23%	15%	8%
부산/울산/경남	153	155	55%		3%	20%	5%		17%	12%	5%
제주	10	12	-	-	-	-	-	-	-	-	-
성별											
남성	502	496	57%	0%	6%	14%	7%	0%	16%	14%	2%
여성	505	504	54%	1%	5%	14%	9%	1%	16%	9%	6%
연령별											
19-29세	154	172	59%	1%	6%	4%	4%	1%	25%	21%	4%
30대	168	174	69%		5%	7%	9%	0%	10%	7%	2%
40대	196	204	63%		5%	6%	17%		10%	8%	2%
50대	219	199	49%	1%	7%	21%	9%	0%	14%	10%	3%
60대 이상	270	251	44%	1%	5%	27%	3%		19%	12%	8%
직업별											
농/임/어업	38	36	-	-	-	-	-	-	-	-	-
자영업	146	140	58%		5%	16%	9%		12%	11%	1%
블루칼라	127	124	55%	1%	7%	11%	8%		18%	14%	4%
화이트칼라	342	347	66%	1%	5%	6%	10%	1%	11%	9%	3%
가정주부	181	182	44%	1%	5%	24%	9%		17%	9%	8%
학생	62	70	61%		9%	5%	3%	1%	21%	16%	4%
무직/은퇴/기타	111	101	41%		2%	22%	6%		28%	21%	7%
생활 수준별											
상/중상	156	157	57%		7%	18%	7%		10%	9%	1%
중	462	460	60%	1%	4%	13%	9%		12%	9%	4%
중하	206	208	59%		7%	10%	10%	1%	14%	12%	2%
하	143	135	41%	1%	6%	20%	5%	1%	25%	19%	6%
이념 성향별											
보수	210	200	25%	1%	8%	46%	7%		13%	9%	5%
중도	265	272	57%	0%	10%	10%	6%		16%	14%	2%
진보	392	392	76%	1%	2%	1%	13%	1%	7%	6%	1%
모름/응답거절	140	136	41%		1%	13%	1%		43%	26%	17%
대통령 직무											
긍정 평가자	787	791	68%	1%	4%	7%	9%	0%	11%	8%	3%
부정 평가자	130	123	7%	1%	9%	53%	4%		25%	20%	5%

*50사례 미만은 수치를 제시하지 않음. 한국갤럽 데일리 오피니언 제310호 www.gallup.co.kr

북미정상회담 평가

질문) 이를 전 미국 트럼프 대통령과 북한 김정은 국무위원장이 정상회담을 했습니다.

귀하는 이번 회담이 잘됐다고 보십니까, 잘못됐다고 보십니까?

2018년 6월 14일	조사완료 사례수 (명)	목표할당 사례수 (명)	6.12 북미정상회담 평가		
			잘됐다	잘못됐다	모름/ 응답거절
전체	1,007	1,000	66%	11%	22%
지역별					
서울	208	195	69%	11%	19%
인천/경기	303	301	69%	11%	20%
강원	30	30	-	-	-
대전/세종/충청	101	105	70%	8%	23%
광주/전라	101	100	67%	4%	29%
대구/경북	101	101	52%	18%	30%
부산/울산/경남	153	155	62%	15%	22%
제주	10	12	-	-	-
성별					
남성	502	496	69%	13%	18%
여성	505	504	64%	10%	27%
연령별					
19-29세	154	172	68%	7%	25%
30대	168	174	77%	4%	20%
40대	196	204	75%	7%	18%
50대	219	199	59%	20%	21%
60대 이상	270	251	58%	16%	27%
주요 지지 정당별					
더불어민주당	555	558	77%	4%	18%
민주평화당	6	6	-	-	-
바른미래당	55	54	64%	10%	26%
자유한국당	146	140	36%	38%	26%
정의당	80	82	73%	10%	17%
무당(無黨)층	161	156	51%	13%	36%
직업별					
농/임/어업	38	36	-	-	-
자영업	146	140	63%	17%	20%
블루칼라	127	124	65%	9%	26%
화이트칼라	342	347	75%	8%	17%
가정주부	181	182	57%	12%	31%
학생	62	70	69%	8%	23%
무직/은퇴/기타	111	101	60%	17%	23%
이념 성향별					
보수	210	200	48%	27%	25%
중도	265	272	65%	12%	22%
진보	392	392	79%	4%	16%
모름/응답거절	140	136	59%	5%	36%
대통령 직무					
긍정 평가자	787	791	75%	5%	20%
부정 평가자	130	123	29%	49%	22%

*4.27 남북정상회담 평가: '잘됐다' 88%, '잘못됐다' 5%

*50사례 미만은 수치를 제시하지 않음. 한국갤럽 데일리 오피니언 제310호 www.gallup.co.kr

질문) 어떤 점에서 (잘됐다고/잘못됐다고) 생각하시는지 한 가지만 구체적으로 말씀해 주십시오. (자유응답)

북미정상회담이 잘됐다고 보는 이유 2018년 6월 14일 (회담 긍정 평가자 664명)		북미정상회담이 잘못됐다고 보는 이유 2018년 6월 14일 (회담 부정 평가자 113명)	
만남 자체 의미/회담 성사	24%	성과 없음/구체적 내용 없음	26%
비핵화	15%	비핵화 미진/CVID 안 됨	22%
평화 체제/긴장 완화	10%	북한에 유리/북한만 이익	9%
대화 시작/첫 단추	10%	우리 입장 무시됨	8%
전쟁 종식/중전 기대	6%	북한 믿을 수 없음	5%
북한 개방/고립 해제	3%	트럼프 믿을 수 없음	4%
북미 합의	3%	기대만 못함	4%
통일 기대	3%	주한 미군 철수 문제	3%
북미 관계 개선	2%	보여주기식	3%
화합/화해 노력	2%	경제적 부담	3%
앞으로 기대	1%	중전 선언 없음	1%
역사적 사건	1%	기타	1%
세계 평화	1%	모름/응답거절	10%
전반적으로 잘 됨	1%		
남북 관계 개선	1%		
김정은 국제 무대 나눔	1%		
미래 지향	1%		
문 대통령 중재	1%		
기타	2%		
모름/응답거절	13%		

*한국갤럽 데일리 제310호 www.gallup.co.kr

질문) 귀하는 북한이 이번 북미 회담의 합의 내용을 앞으로 잘 지킬 것으로 보십니까, 그렇지 않을 것으로 보십니까?

북미정상회담 후 대북 인식

2018년	조사완료 사례수 (명)	목표할당 사례수 (명)	북한은 합의 내용을 앞으로		
			잘 지킬 것	그렇지 않을 것	모름/ 응답거절
5월 1주(2~3일)	1,002	1,000	58%	20%	22%
5월 5주(29~31일)	1,002	1,000	49%	30%	21%
6월 14일	1,007	1,000	53%	23%	25%
지역별					
서울	208	195	56%	17%	27%
인천/경기	303	301	55%	22%	23%
강원	30	30	-	-	-
대전/세종/충청	101	105	56%	18%	26%
광주/전라	101	100	59%	17%	23%
대구/경북	101	101	36%	37%	27%
부산/울산/경남	153	155	48%	26%	25%
제주	10	12	-	-	-
성별					
남성	502	496	56%	24%	20%
여성	505	504	49%	21%	30%
연령별					
19-29세	154	172	47%	28%	25%
30대	168	174	57%	19%	24%
40대	196	204	67%	12%	21%
50대	219	199	51%	29%	20%
60대 이상	270	251	43%	25%	32%
주요 지지 정당별					
더불어민주당	555	558	66%	12%	23%
민주평화당	6	6	-	-	-
정당별					
바른미래당	55	54	50%	31%	19%
자유한국당	146	140	18%	58%	25%
정의당	80	82	62%	14%	24%
무당(無黨)층	161	156	31%	32%	37%
직업별					
농/임/어업	38	36	-	-	-
자영업	146	140	50%	25%	25%
블루칼라	127	124	44%	26%	29%
화이트칼라	342	347	63%	19%	19%
가정주부	181	182	45%	24%	31%
학생	62	70	54%	27%	20%
무직/은퇴/기타	111	101	48%	22%	30%
이념 성향별					
보수	210	200	35%	45%	20%
중도	265	272	53%	22%	25%
진보	392	392	67%	12%	21%
모름/응답거절	140	136	38%	20%	42%
대통령 직무					
긍정 평가자	787	791	61%	15%	25%
부정 평가자	130	123	17%	64%	19%
북미 회담					
잘됐다	663	664	65%	12%	24%
잘못됐다	122	113	19%	67%	15%

*2018년 5월 1주는 4.27 남북 회담, 5주는 2차 회담 직후 조사

*50사례 미만은 수치를 제시하지 않음. 한국갤럽 데일리 오피니언 제310호 www.gallup.co.kr

*문) 이번 선거에서 당선된 시장, 도지사 중 앞으로의 시정 또는 도정이 가장 기대되는 분은 누구입니까?

(자유응답)

향후 시·도정 가장 기대되는 당선자

2018년 6월 14일	목표할당 사례수 (명)	향후 시·도정 가장 기대되는 당선자 - 상위 6명						없음/모름 /응답거절
		이재명 (경기)	김경수 (경남)	박원순 (서울)	오거돈 (부산)	원희룡 (제주)	이철우 (경북)	
전체	1,000	15%	12%	11%	3%	2%	2%	47%
지역별								
서울	195	11%	13%	29%	3%	2%	1%	41%
인천/경기	301	31%	11%	11%		1%	0%	43%
강원	30	-	-	-	-	-	-	-
대전/세종/충청	105	10%	4%	5%		3%		60%
광주/전라	100	8%	4%	6%				56%
대구/경북	101	12%	8%	4%		4%	11%	52%
부산/울산/경남	155	2%	25%	5%	18%	2%	1%	43%
제주	12	-	-	-	-	-	-	-
성별								
남성	496	17%	9%	13%	4%	3%	2%	43%
여성	504	13%	14%	10%	3%	1%	1%	51%
연령별								
19-29세	172	11%	12%	9%	1%	1%	1%	58%
30대	174	25%	13%	11%	3%	1%	0%	40%
40대	204	23%	18%	14%	3%	4%	1%	28%
50대	199	13%	13%	11%	6%	3%	1%	44%
60대 이상	251	6%	3%	11%	4%	2%	4%	62%
주요 지지 정당별								
더불어민주당	558	18%	16%	14%	4%	1%	1%	39%
민주평화당	6	-	-	-	-	-	-	-
정당별								
바른미래당	54	24%	3%	9%	5%	7%	1%	43%
자유한국당	140	4%	9%	1%	2%	4%	7%	65%
정의당	82	28%	9%	20%	1%	6%		27%
무당(無黨)층	156	6%	3%	6%	4%	2%	1%	74%
직업별								
농/임/어업	36	-	-	-	-	-	-	-
자영업	140	18%	17%	9%	5%	1%	2%	42%
블루칼라	124	13%	7%	15%	3%	4%	1%	50%
화이트칼라	347	23%	16%	13%	3%	3%	1%	34%
가정주부	182	11%	8%	8%	5%	0%	2%	59%
학생	70	6%	12%	15%	2%	4%		57%
무직/은퇴/기타	101	5%	3%	11%	4%	2%	4%	64%
이념 성향별								
보수	200	13%	9%	8%	3%	3%	4%	53%
중도	272	17%	9%	13%	5%	3%	1%	42%
진보	392	20%	17%	14%	2%	2%	0%	35%
모름/응답거절	136	2%	4%	4%	5%		1%	81%
대통령 직무								
긍정 평가자	791	17%	14%	14%	4%	2%	1%	41%
부정 평가자	123	9%	2%	4%	3%	4%	6%	66%

*권영진(대구, 1.2%), 최문순(강원, 1.0%), 이용섭(광주, 0.9%), 양승조(충남), 김영록(전남) 등 (합계 8%)

*50사례 미만은 수치를 제시하지 않음. 한국갤럽 데일리 오피니언 제310호 www.gallup.co.kr

질문) 이번 선거에서 낙선한 시장, 도지사 후보 중 가장 아쉽다고 생각하는 분은 누구입니까? (자유응답)

2018년 6월 14일	목표할당 사례수 (명)	이번 선거에서 가장 아쉬운 낙선자 - 상위 6명						없음/모름 /응답거절
		남경필 (경기)	김태호 (경남)	안철수 (서울)	김문수 (서울)	임대운 (대구)	문대림 (제주)	
전체	1,000	7%	5%	4%	2%	2%	2%	73%
지역별								
서울	195	7%	3%	9%	5%	2%	1%	68%
인천/경기	301	13%	3%	4%	4%	1%	2%	66%
강원	30	-	-	-	-	-	-	-
대전/세종/충청	105	1%	4%	2%	1%	1%	2%	80%
광주/전라	100	1%	2%	3%		2%		90%
대구/경북	101	6%	5%	4%		7%	1%	75%
부산/울산/경남	155	4%	13%			2%	1%	73%
제주	12	-	-	-	-	-	-	-
성별								
남성	496	8%	5%	4%	3%	2%	2%	70%
여성	504	5%	4%	3%	2%	2%	2%	75%
연령별								
19-29세	172	6%	2%	4%	2%	1%		81%
30대	174	5%	3%	2%	2%	3%	4%	75%
40대	204	4%	7%	3%	0%	4%	4%	71%
50대	199	11%	5%	3%	3%	2%	1%	71%
60대 이상	251	6%	7%	6%	4%	1%	1%	68%
주요 지지 정당별								
더불어민주당	558	6%	3%	3%	0%	3%	3%	76%
민주평화당	6	-	-	-	-	-	-	-
바른미래당	54	16%	8%	15%	2%	1%		50%
자유한국당	140	10%	14%	2%	12%		1%	50%
정의당	82	5%	2%	2%		4%		81%
무당(無黨)층	156	5%	3%	5%	2%			83%
직업별								
농/임/어업	36	-	-	-	-	-	-	-
자영업	140	10%	5%	3%	4%	1%	1%	68%
블루칼라	124	7%	4%	5%		1%	1%	78%
화이트칼라	347	8%	4%	4%	2%	4%	3%	70%
가정주부	182	3%	7%	2%	2%	2%	1%	76%
학생	70	7%	1%	5%	2%		1%	80%
무직/은퇴/기타	101	5%	6%	6%	4%	1%	1%	70%
이념 성향별								
보수	200	10%	7%	4%	7%	2%		61%
중도	272	8%	7%	5%	2%	1%	2%	71%
진보	392	6%	3%	3%	0%	4%	3%	74%
모름/응답거절	136	1%	3%	4%	1%			90%
대통령 긍정 평가자	791	6%	4%	4%	1%	3%	2%	76%
직무 부정 평가자	123	10%	13%	3%	12%			51%

*유정복(인천, 1.3%), 오종기(경북, 1.2%), 서병수(부산, 0.7%), 이인제(충남), 박성호(대전) 등 (합계 6%)

*50사례 미만은 수치를 제시하지 않음. 한국갤럽 데일리 오피니언 제310호 www.gallup.co.kr

질문) 귀하는 이번 (광역단체) 시장/도지사 선거에서 누구를 뽑을지 결정할 때 다음 중 어느 것을 가장 중요하게 생각하셨습니다까? - 경력/ 공약/ 인물/ 정당/ 지역 연고 (보기 제시, 순서 로테이션)

2018년 6월 14일	사례수 (명)	광역단체장 투표후보 선택 시 중요 고려 요인						
		정당	인물	공약	경력	지역 연고	기타	모름/ 응답거절
지방선거 투표자 기준	886	31%	26%	24%	10%	2%	2%	5%
지역별								
서울	170	28%	23%	29%	13%	1%	0%	5%
인천/경기	263	30%	27%	23%	11%	1%	3%	4%
강원	30	-	-	-	-	-	-	-
대전/세종/충청	90	40%	23%	22%	4%	2%	-	8%
광주/전라	88	32%	27%	26%	8%	2%	2%	4%
대구/경북	91	28%	27%	19%	15%	5%	-	5%
부산/울산/경남	144	35%	27%	21%	5%	1%	3%	7%
제주	11	-	-	-	-	-	-	-
성별								
남성	436	33%	27%	23%	9%	2%	3%	3%
여성	450	29%	24%	25%	11%	2%	1%	8%
연령별								
19-29세	130	28%	16%	38%	11%	2%	4%	2%
30대	162	38%	14%	28%	12%	2%	2%	3%
40대	184	31%	28%	26%	10%	3%	2%	0%
50대	184	30%	33%	21%	7%	0%	1%	7%
60대 이상	227	28%	31%	15%	11%	2%	0%	13%
주요 지지 정당별								
더불어민주당	507	38%	24%	22%	9%	2%	2%	4%
민중평화당	6	-	-	-	-	-	-	-
정당별								
바른미래당	46	19%	39%	23%	11%	2%	-	6%
자유한국당	132	24%	26%	28%	16%	1%	-	4%
정의당	80	32%	35%	21%	7%	-	3%	2%
무당(無黨)층	111	11%	20%	32%	11%	4%	5%	17%
직업별								
농/임/어업	34	-	-	-	-	-	-	-
자영업	132	35%	30%	22%	10%	1%	2%	1%
블루칼라	98	25%	31%	24%	12%	3%	-	6%
화이트칼라	313	36%	24%	28%	9%	1%	1%	2%
가정주부	165	25%	23%	20%	14%	4%	1%	13%
학생	56	18%	18%	36%	14%	5%	8%	2%
무직/은퇴/기타	87	33%	29%	15%	9%	1%	3%	11%
이념 성향별								
보수	185	22%	26%	27%	15%	3%	1%	5%
중도	236	25%	28%	25%	13%	2%	4%	3%
진보	356	41%	27%	22%	7%	1%	1%	2%
모름/응답거절	108	25%	16%	25%	8%	1%	1%	24%
대통령 공경 평가자	709	34%	25%	23%	10%	2%	2%	5%
직무 부정 평가자	114	21%	27%	30%	16%	1%	2%	4%

*선거 2주 전 중요 고려 요인: '공약' 38%, '인물' 24%, '정당' 18%, '경력' 10%, '지역 연고' 2%

*40사례 미만의 수치를 제시하지 않음. 한국갤럽 데일리 오피니언 제310호 www.gallup.co.kr

질문) 귀하께서 투표할 후보를 결정한 것은 투표일 기준 며칠 전 혹은 얼마 전이었습니까?
사전 투표자는 사전 투표일 기준으로 말씀해 주십시오.

2018년 6월 14일	사례수 (명)	투표후보 결정 시기								
		당일/ 투표소	1~3일 전	4~7일 전	1주 이내 (계)	2~3주 전	1개월 이전 (계)	1개월 전	2~3 개월전	모름/ 응답 거절
지방선거 투표자 기준	886	8%	15%	20%	43%	10%	43%	15%	28%	4%
지역별										
서울	170	8%	15%	20%	42%	9%	46%	11%	34%	3%
인천/경기	263	9%	16%	18%	44%	9%	43%	14%	29%	4%
강원	30	-	-	-	-	-	-	-	-	-
대전/세종/충청	90	8%	12%	19%	40%	13%	45%	23%	23%	2%
광주/전라	88	13%	18%	9%	39%	12%	43%	19%	24%	6%
대구/경북	91	6%	20%	28%	53%	15%	26%	7%	19%	5%
부산/울산/경남	144	6%	11%	26%	43%	7%	46%	21%	25%	4%
제주	11	-	-	-	-	-	-	-	-	-
성별										
남성	436	8%	14%	20%	43%	12%	44%	15%	29%	1%
여성	450	8%	16%	20%	44%	8%	41%	14%	26%	7%
연령별										
19-29세	130	12%	27%	33%	72%	8%	19%	9%	10%	1%
30대	162	13%	17%	19%	49%	11%	38%	16%	22%	3%
40대	184	7%	16%	17%	40%	10%	50%	18%	32%	1%
50대	184	4%	13%	21%	38%	12%	46%	15%	31%	3%
60대 이상	227	7%	9%	15%	30%	9%	50%	15%	35%	10%
주요 지지 정당별										
더불어민주당	507	8%	16%	16%	40%	9%	48%	17%	31%	2%
민중평화당	6	-	-	-	-	-	-	-	-	-
정당별										
바른미래당	46	5%	31%	34%	70%	9%	21%	10%	11%	-
자유한국당	132	5%	11%	20%	36%	10%	50%	16%	34%	4%
정의당	80	13%	12%	22%	46%	17%	36%	10%	26%	1%
무당(無黨)층	111	12%	13%	30%	55%	9%	22%	9%	12%	14%
직업별										
농/임/어업	34	-	-	-	-	-	-	-	-	-
자영업	132	5%	17%	21%	43%	11%	44%	11%	33%	2%
블루칼라	98	9%	15%	23%	46%	7%	45%	14%	31%	3%
화이트칼라	313	9%	16%	18%	43%	10%	45%	19%	26%	2%
가정주부	165	7%	12%	16%	35%	11%	41%	13%	29%	12%
학생	56	14%	27%	40%	82%	9%	9%	5%	4%	-
무직/은퇴/기타	87	8%	10%	20%	38%	9%	50%	16%	34%	3%
이념 성향별										
보수	185	6%	15%	23%	44%	10%	43%	19%	24%	4%
중도	236	11%	20%	22%	53%	8%	38%	14%	24%	1%
진보	356	7%	14%	17%	39%	12%	49%	15%	34%	1%
모름/응답거절	108	8%	10%	18%	36%	10%	32%	9%	22%	22%
투표 후보 고려 요인										
정당	272	8%	11%	14%	33%	10%	55%	14%	40%	3%
인물	227	4%	13%	21%	39%	12%	48%	20%	28%	1%
공약	215	9%	24%	26%	60%	10%	28%	14%	14%	2%
경력	92	11%	20%	18%	48%	9%	39%	12%	27%	3%

*제19대 대선 투표후보 결정 시기: '1주일 이내' 32%, '2~3주 전' 13%, '1개월 이전' 54%

*40사례 미만의 수치를 제시하지 않음. 한국갤럽 데일리 오피니언 제310호 www.gallup.co.kr

주간 응답자 특성표

주요 분석 단위별 표본오차(95% 신뢰수준 기준)와 지역/성/지지정당/직업/생활수준과 연령 분포 구성입니다. 2018년 1월 행정안전부 주민등록인구 기준 8개 권역/성/연령별 셀 가중 결과

질문 귀하는 어느 시도에 살고 계십니까? 주소지 기준으로 말씀해 주십시오. (저희가 전화번호를 무작위 추출해 지역을 알지 못합니다.)

질문 실례지만, 귀하의 연세는 올해 어떻게 되십니까?

질문 귀하의 직업은 무엇입니까?

질문 우리 국민들의 생활수준을 상, 중상, 중, 중하, 하의 다섯 단계로 나눈다면 귀댁의 생활수준은 어디에 속한다고 생각하십니까?

응답자 특성표 2018년 6월 2주 (14일)	조사완료		목표할당(가중 후)		가중값 배율 (B/A)	표본오차 95% 신뢰수준
	사례수 (명)(A)	비율	사례수 (명)(B)	비율		
전체	1,007	100%	1,000	100%	1.00	±3.1%P
지역별						
서울	208	21%	195	20%	0.94	±6.8%P
인천/경기	303	30%	301	30%	0.99	±5.6%P
강원	30	3%	30	3%	1.01	±17.9%P
대전/세종/충청	101	10%	105	10%	1.04	±9.8%P
광주/전라	101	10%	100	10%	0.99	±9.8%P
대구/경북	101	10%	101	10%	1.00	±9.8%P
부산/울산/경남	153	15%	155	16%	1.02	±7.9%P
제주	10	1%	12	1%	1.24	±31.0%P
성별						
남성	502	50%	496	50%	0.99	±4.4%P
여성	505	50%	504	50%	1.00	±4.4%P
연령별						
19-29세	154	15%	172	17%	1.12	±7.9%P
30대	168	17%	174	17%	1.04	±7.6%P
40대	196	19%	204	20%	1.04	±7.0%P
50대	219	22%	199	20%	0.91	±6.6%P
60대 이상	270	27%	251	25%	0.93	±6.0%P
주요 지지 정당별						
더불어민주당	555	55%	558	56%		±4.2%P
민주평화당	6	1%	6	1%		±40.0%P
정당별						
바른미래당	55	5%	54	5%		±13.2%P
자유한국당	146	14%	140	14%		±8.1%P
정의당	80	8%	82	8%		±11.0%P
무당(無黨)층	161	16%	156	16%		±7.7%P
직업별						
농/임/어업	38	4%	36	4%		±15.9%P
자영업	146	14%	140	14%		±8.1%P
블루칼라	127	13%	124	12%		±8.7%P
화이트칼라	342	34%	347	35%		±5.3%P
가정주부	181	18%	182	18%		±7.3%P
학생	62	6%	70	7%		±12.4%P
무직/은퇴/기타	111	11%	101	10%		±9.3%P
생활 수준별						
상/중상	156	15%	157	16%		±7.8%P
중	462	46%	460	46%		±4.6%P
중하	206	20%	208	21%		±6.8%P
하	143	14%	135	14%		±8.2%P

*표본오차는 조사완료 사례수 기준. 한국갤럽 데일리 오피니언 제310호

*목표할당 사례수는 2018년 1월 행안부 주민등록인구 기준 지역/성/연령 셀 가중 결과

2018년 6월 2주 (14일)	조사완료 사례수 (명)	목표할당 사례수	주민등록인구 기준 가중 처리 후 결과				
			연령 분포				
			19~29세	30대	40대	50대	60대+
전체	1,007	1,000	17%	17%	20%	20%	25%
지역별							
서울	208	195	19%	19%	20%	19%	24%
인천/경기	303	301	18%	18%	22%	20%	21%
강원	30	30	-	-	-	-	-
대전/세종/충청	101	105	17%	17%	20%	19%	26%
광주/전라	101	100	16%	15%	19%	20%	30%
대구/경북	101	101	16%	15%	19%	21%	29%
부산/울산/경남	153	155	17%	16%	20%	21%	27%
제주	10	12	-	-	-	-	-
성별							
남성	502	496	18%	18%	21%	20%	23%
여성	505	504	16%	17%	20%	20%	28%
주요 지지 정당별							
더불어민주당	555	558	18%	22%	23%	17%	20%
민주평화당	6	6	-	-	-	-	-
정당별							
바른미래당	55	54	18%	17%	17%	25%	23%
자유한국당	146	140	5%	9%	9%	30%	48%
정의당	80	82	9%	18%	41%	22%	10%
무당(無黨)층	161	156	28%	11%	13%	17%	31%
직업별							
농/임/어업	38	36	-	-	-	-	-
자영업	146	140	6%	14%	31%	33%	16%
블루칼라	127	124	15%	16%	18%	27%	25%
화이트칼라	342	347	19%	32%	27%	17%	5%
가정주부	181	182	0%	7%	21%	22%	50%
학생	62	70	95%	5%			
무직/은퇴/기타	111	101	12%	7%	4%	8%	70%
생활 수준별							
상/중상	156	157	25%	16%	26%	18%	16%
중	462	460	19%	19%	23%	19%	20%
중하	206	208	19%	20%	19%	21%	20%
하	143	135	4%	11%	12%	25%	49%

*50사례 미만은 수치를 제시하지 않음. 한국갤럽

한국갤럽 데일리 오피니언

한국갤럽은 1974년 6월 박무익 회장이 설립한 한국 최초의 법인 형태 조사 전문 회사입니다.

1980년대부터 대통령 직무 수행 평가와 정당 지지도 조사 결과를 발표해 왔으며, 우리 국민의 기아가 한국갤럽을 알고 있습니다.



한국갤럽은 2012년부터 조사의 중립성, 지속성, 대표성을 확보한 '한국갤럽 데일리 오피니언'을 제공합니다.

관심 있는 분이든 누구나, 무료로, 매주 금요일, 한국갤럽 홈페이지 www.gallup.co.kr 에서 새로운 결과를 만나실 수 있습니다.

- 중립성: 정치권, 이해 관계자, 특정 언론의 의뢰가 아닌, 한국갤럽이 자체 기획, 운영, 공개합니다.
- 지속성: 특정 이벤트, 특정 시기, 단 하루의 조사 표본 영향력을 최소화하기 위해 연중 지속적으로 매주 추적 조사합니다.
- 대표성: 전국 유권자 모집단의 특성을 최대한 반영하기 위해 무선 RDD 표본 프레임을 이용합니다.



무작위로 생성한 휴대전화 번호를 이용해 한국갤럽 조사원이 전화를 걸어 하루 300여 명, 매주 약 1,000명 유효표본을 확보합니다.

매일 수집한 데이터는 지역, 성, 연령 특성에 따라 다음 방법으로 사후 가중처리합니다.

- 하루 데이터는 전국 8권역, 성/연령대 특성 비율로 림(Rim) 가중
- 일일(Daily) 지표는 당일과 직전 이틀 데이터를 3일 이동 평균(3-day-rolling average)
- 주간(weekly) 지표는 화~목 데이터를 통합해 전국 8권역, 성/연령대 특성 비율로 셀(cell) 가중



한국갤럽 조사에 관심 가지주셔서 고맙습니다.

한국갤럽 데일리 오피니언은 한국갤럽의 자산이므로 상업적 용도의 재판매를 금지합니다. 인용하실 때에는 반드시 출처를 밝혀주시요.

문의: 한국갤럽 02-3702-2100(대표)/2571/2621/2622 또는 한국갤럽 홈페이지 Q&A