

한국갤럽 데일리 오피니언

Gallup Korea Daily Opinion

정치 - 경제 - 사회 - 생활 - 문화
매주 새로운 Opinion Index를 제공합니다.

제307호 • 2018년 5월 3주(16~17일)

역대 대통령 직무 수행 평가 1988~2018 | 대통령 직무 수행 평가/이유 | 정당 지지도 | 러시아 월드컵
최근 6개월 지표 추이 - 지역/연령/성/지정정당/직업/생활수준별 지표 - 응답자 특성표

2018년 5월 16~17일 • 휴대전화 RDD 조사(집전화 보완) • 유효표본 전국 성인 1,004명 • 표본오차 ±3.1%포인트(95% 신뢰수준) • 응답률 16%(총 통화 6,125명 중 1,004명 응답 완료)

◎ 한국갤럽 데일리 오피니언 조사 방법 안내

한국갤럽 데일리 오피니언은 조사원이 직접 묻고 응답 받는 인터뷰 방식으로 진행합니다. 전국 유권자 대표성을 최대한 확보하기 위해 무작위발생(RDD: Random Digit Dialing)한 휴대전화 번호를 기본 표본추출틀로 합니다. 단, 휴대전화만으로는 접근하기 어려운 여성, 고연령대 일부는 무작위발생한 집전화번호 조사로 보완하며, 그 반영 비율은 평균 15% 내외입니다.

◎ 한국갤럽 유무선 RDD 혼합조사설계, 선거여론조사 관련 연구논문

한국갤럽은 2010년 이후 유선전화(일반 집전화)와 무선전화(휴대전화) RDD 조사 과정과 결과를 수차례 비교 연구해 왔습니다. 조사 방법론에 관심 있는 분은 아래 논문을 참고해주시시오. (아래 링크는 모바일기기에서는 열리지 않습니다. PC 또는 한국갤럽 홈페이지를 찾아주시시오.)

- [지방선거에서 여론조사의 정확성 연구: 조사방법별 정밀성과 편향\(조사연구 2015년 16권 1호\)](#)
- [RDD 전화여론조사의 무응답 편향 보정 방법 연구\(조사연구 2014.11 15권 4호\)](#)
- [가중방법으로 선거여론조사의 편향을 얼마나 줄일 수 있나\(조사연구 2014.5 15권 2호\)](#)
- [무선 RDD 전화조사의 타당성 검토 연구\(조사연구 2013.11 14권 3호\)](#)
- [선거시기 여론조사 정확성 제고 방안\(언론중재 2012 여름호 특집논문\)](#)
- [유무선 RDD를 결합한 혼합조사설계: 2011 서울시장 보궐선거 예측조사 사례 연구](#)



故 박무익 한국갤럽 설립자/회장
1943 - 2017.4.19

한국갤럽 데일리 오피니언 독자 여러분, 안녕하십니까?

1974년 문을 연 저희 연구소가 지금까지 얻은 명성은 저희 조사에 협조해주신 우리 국민들 덕분입니다.

저희는 그에 보답하는 마음으로 2012년부터 자체 기획, 운영하는 정치 지표를 누구나 이용하실 수 있도록 제공해 왔습니다.

물론도 매주 정치, 사회, 경제, 생활, 문화 등 다양한 분야에 대한 흥미로운 조사 결과를 전하겠습니다.

여론조사의 홍수 속에 '정확한 자' 하나를 제공하고자 시작한 저희 노력이 여론의 흐름을 읽으시는 데 도움이 되기를 바랍니다.

저희 한국갤럽에 몸 담고 있는 한 사람, 한 사람은 공정하고 신뢰 받는 여론조사 기관으로서 사명을 다하기 위해 계속 노력하겠습니다.

2017년 1월

한국갤럽조사연구소를 대표하여 박 무 익

한국갤럽조사연구소

한국갤럽은 1974년 6월 박무익 회장이 설립한 한국 최초의 법인 형태 조사 전문 회사입니다.

1980년대부터 대통령 직무 수행 평가와 정당 지지도 조사 결과를 발표해 왔으며, 우리 국민 71%가 회사 이름을 알고 있습니다.

데일리 한국갤럽 오피니언의 특징

2012년 1월부터 평일 오전 10시~오후 8시까지 휴대전화 RDD 조사를 연중 실시해 그 결과를 매주 금요일 공개합니다.

조사의 중립성, 지속성, 대표성을 확보한 한국갤럽 데일리 오피니언은 필요하신 분 누구나 무료로 열람하실 수 있습니다.

- **중립성**: 정치권, 이해 관계자, 특정 언론의 의뢰가 아닌, **한국갤럽이 자체 기획, 운영, 공개**합니다.

- **지속성**: 특정 이벤트, 특정 시기, 단 하루의 조사 표본 영향력을 최소화하기 위해 **연중 지속적으로 조사**합니다.

- **대표성**: 전국 유권자 모집단의 특성을 최대한 반영하기 위해 **휴대전화 RDD 표본 프레임**을 이용합니다.

조사 방법 / 지표 산출 방법

한국갤럽 조사원이 무작위로 생성된 휴대전화 번호로 전화를 걸어 하루 300여 명, 매주 약 1,000명 유효표본을 확보합니다.

매일 수집한 데이터는 지역, 성, 연령 특성에 따라 다음 방법으로 사후 가중처리합니다.

- 하루 데이터는 전국 8권역, 성/연령대 특성 비율로 림(Rim) 가중

- 일일(Daily) 지표는 당일과 직전 이틀 데이터를 3일 이동 평균(3-day-rolling average)

- 주간(Weekly) 지표는 화~목 데이터를 통합해 전국 8권역, 성/연령대 특성 비율로 셀(Cell) 가중

표본오차 / 해석 시 주의사항

한국갤럽 데일리 오피니언 일일 지표와 주간 지표의 표본크기는 약 1,000명입니다.

유효 표본크기 600명일 때 표본오차(95% 신뢰수준)는 $\pm 4.0\%$ 포인트, 1,000명일 때 $\pm 3.1\%$ 포인트, 1,200명일 때 $\pm 2.8\%$ 포인트입니다.

표본오차 이외에도 불완전한 표본추출률, 응답 거절, 질문에 대한 혼동 등 조사 과정 중 발생하는 비표본오차가 존재할 수 있습니다.

표본오차는 이런 요인을 배제하고 비교적 완전한 표본추출률에서 확률추출한 경우를 가정한 것이므로 해석에 주의를 요합니다.

문의 한국갤럽 02-3702-2100(대표)/2571/2621/2622 | [한국갤럽 홈페이지 Q&A](#)

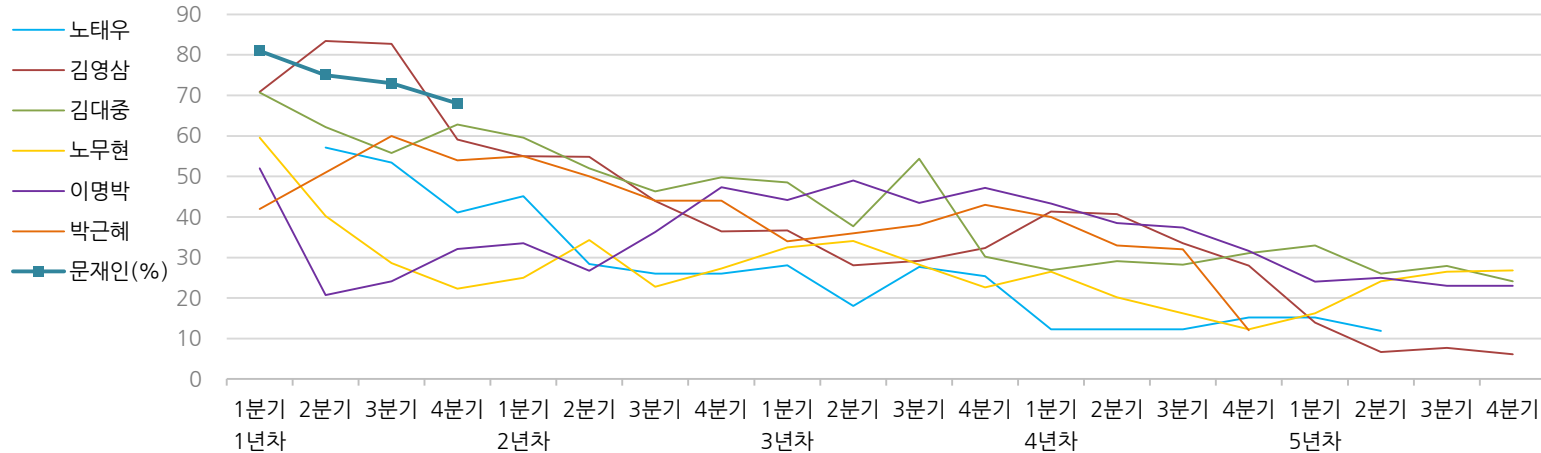
※ 2012년에는 매주 1,500명 조사하고 그 다음 주 월요일에 결과를 공개했으나, 2013년부터는 매주 1,000명 이상 조사하고 그 주 금요일에 결과를 공개합니다.

한국갤럽 역대 대통령 직무 수행 평가 1988~2018

1988~2011년은 분기 내 여러 조사 결과의 중위수 기준, 2012년 이후는 한국갤럽 데일리 오피니언 매주 조사 분기별 통합 결과, '잘하고 있다'→긍정, '잘못하고 있다'→부정 평가 비율

질문) 귀하는 ○○○ 대통령이 대통령으로서의 직무를 잘 수행하고 있다고 보십니까, 혹은 잘못 수행하고 있다고 보십니까? (긍정/부정을 답하지 않은 경우 재질문)
 굳이 말씀하신다면, '잘하고 있다'와 '잘못하고 있다' 중 어느 쪽입니까?

◎ 역대 대통령 직무 수행 긍정률



◎ 역대 대통령 직무 수행 평가 (%)

역대 대통령	재임연차 분기	1년차				2년차				3년차				4년차				5년차			
		1분기	2분기	3분기	4분기	1분기	2분기	3분기	4분기	1분기	2분기	3분기	4분기	1분기	2분기	3분기	4분기	1분기	2분기	3분기	4분기
13대 노태우 (1988~1993)	긍정	-	57	53	41	45	28	26	-	28	18	28	25	12	-	-	15	-	12	-	-
	부정	-	16	25	27	25	41	45	-	40	62	55	54	40	-	-	41	-	56	-	-
14대 김영삼 (1993~1998)	긍정	71	83	83	59	55	55	44	36	37	28	29	32	41	41	34	28	14	7	8	6
	부정	7	4	6	18	24	21	25	33	34	41	45	39	33	37	40	47	65	74	78	74
15대 김대중 (1998~2003)	긍정	71	62	56	63	60	52	46	50	49	38	54	30	27	29	28	31	33	26	28	24
	부정	7	11	17	14	16	22	29	24	20	26	18	51	55	52	49	49	41	53	52	56
16대 노무현 (2003~2008)	긍정	60	40	29	22	25	34	23	27	33	34	28	23	27	20	16	12	16	24	27	27
	부정	19	41	53	62	57	46	60	57	55	53	61	67	63	70	74	79	78	66	64	62
17대 이명박 (2008~2013)	긍정	52	21	24	32	34	27	36	47	44	49	44	47	43	39	37	32	24	25	23	23
	부정	29	69	65	55	55	55	55	45	45	41	43	41	49	54	55	60	62	58	59	61
18대 박근혜 (2013~2017)	긍정	42	51	60	54	55	50	44	44	34	36	38	43	40	33	32	12				
	부정	23	23	21	33	34	39	46	45	56	54	53	46	49	53	55	80				
19대 문재인 (2017~2022)	긍정	81	75	73	68																
	부정	11	17	19	23																

*역대 대통령 평가에는 모두 동일 질문 방식 적용(2점 척도, 재질문 1회). 한국갤럽 www.gallup.co.kr

*박근혜 전 대통령 4년차 4분기 직무 긍정률: 2016년 10월 4주간 평균 24% → 11~12월 6주간 평균 5%. 2017년 3월 10일 탄핵

*문재인 대통령은 2017년 5월 10일 취임, 30일부터 직무 평가 시작. 1년차 1분기는 6월 평균, 2분기 7~9월, 3분기 10~12월, 4분기는 이듬해(2018년) 1~3월 평균



주간 응답자 특성표

주요 분석 단위별 표본오차(95% 신뢰수준 기준)와 지역/성/지지정당/직업/생활수준/연령 구성비입니다. 2018년 1월 행정안전부 주민등록인구 기준 8개 권역/성/연령별 셀 가중 결과

질문 귀하는 어느 시도에 살고 계십니까? 주소지 기준으로 말씀해 주십시오. (저희가 전화번호를 무작위 추출해 지역을 알지 못합니다.)

질문 실례지만, 귀하의 연세는 올해 어떻게 되십니까?

질문 귀하의 직업은 무엇입니까?

질문 우리 국민들의 생활수준을 상, 중상, 중, 중하, 하의 다섯 단계로 나눈다면 귀댁의 생활수준은 어디에 속한다고 생각하십니까?

응답자 특성표 2018년 5월 3주 (16~17일)	조사완료		목표할당(가중 후)		가중값 배율 (B/A)	표본오차 95% 신뢰수준
	사례수 (명)(A)	비율	사례수 (명)(B)	비율		
전체	1,004	100%	1,000	100%	1.00	±3.1%P
지역별						
서울	196	20%	195	20%	1.00	±7.0%P
인천/경기	298	30%	301	30%	1.01	±5.7%P
강원	30	3%	30	3%	1.01	±17.9%P
대전/세종/충청	105	10%	105	10%	1.00	±9.6%P
광주/전라	106	11%	100	10%	0.94	±9.5%P
대구/경북	102	10%	101	10%	0.99	±9.7%P
부산/울산/경남	156	16%	155	16%	1.00	±7.8%P
제주	11	1%	12	1%	1.12	±29.5%P
성별						
남성	528	53%	496	50%	0.94	±4.3%P
여성	476	47%	504	50%	1.06	±4.5%P
연령별						
19~29세	161	16%	174	17%	1.08	±7.7%P
30대	159	16%	172	17%	1.08	±7.8%P
40대	197	20%	204	20%	1.04	±7.0%P
50대	210	21%	200	20%	0.95	±6.8%P
60대 이상	277	28%	249	25%	0.90	±5.9%P
주요 지지 정당별						
더불어민주당	510	51%	510	51%		±4.3%P
민주평화당	3	0%	2	0%		±56.6%P
바른미래당	62	6%	60	6%		±12.4%P
자유한국당	112	11%	111	11%		±9.3%P
정의당	43	4%	43	4%		±14.9%P
무당(無黨)층	272	27%	272	27%		±5.9%P
직업별						
농/임/어업	42	4%	38	4%		±15.1%P
자영업	138	14%	133	13%		±8.3%P
블루칼라	163	16%	158	16%		±7.7%P
화이트칼라	300	30%	307	31%		±5.7%P
가정주부	192	19%	200	20%		±7.1%P
학생	53	5%	57	6%		±13.5%P
무직/은퇴/기타	116	12%	108	11%		±9.1%P
생활 수준별						
상/중상	151	15%	148	15%		±8.0%P
중	464	46%	465	46%		±4.5%P
중하	206	21%	207	21%		±6.8%P
하	155	15%	151	15%		±7.9%P

2018년 5월 3주 (16~17일)		조사 완료 사례수 (명)		
		계	남성	여성
전국	합계	1,004	528	476
	19~29세	161	82	79
	30대	159	94	65
	40대	197	112	85
	50대	210	117	93
	60대 이상	277	123	154
서울	소계	196	102	94
	19~29세	32	14	18
	30대	37	24	13
	40대	38	22	16
	50대	33	17	16
	60대 이상	56	25	31
인천/경기	소계	298	161	137
	19~29세	49	25	24
	30대	41	23	18
	40대	65	39	26
	50대	65	39	26
	60대 이상	78	35	43
강원	소계	30	19	11
	19~29세	4	3	1
	30대	3	3	
	40대	7	5	2
	50대	6	3	3
	60대 이상	10	5	5
대전/세종/충청	소계	105	59	46
	19~29세	17	11	6
	30대	15	10	5
	40대	16	8	8
	50대	22	14	8
	60대 이상	35	16	19

		조사 완료 사례수 (명)		
		계	남성	여성
광주/전라	소계	106	52	54
	19~29세	14	7	7
	30대	10	8	2
	40대	12	5	7
	50대	32	17	15
	60대 이상	38	15	23
대구/경북	소계	102	52	50
	19~29세	16	8	8
	30대	21	11	10
	40대	20	11	9
	50대	15	7	8
	60대 이상	30	15	15
부산/울산/경남	소계	156	78	78
	19~29세	28	13	15
	30대	30	15	15
	40대	37	20	17
	50대	33	18	15
	60대 이상	28	12	16
제주	소계	11	5	6
	19~29세	1	1	
	30대	2		2
	40대	2	2	
	50대	4	2	2
	60대 이상	2		2

*2017년 3월 10일부터 시행되는 중앙선거여론조사심의위원회 선거여론조사기준 개정안에 따라 지역(8개 권역)/성/연령별 조사 완료 사례수를 제시합니다.

*최종 조사 결과는 2018년 1월 행정안전부 주민등록인구 기준 8개 권역/성/연령별 셀 가중 후 산출

*표본오차는 조사완료 사례수 기준. 한국갤럽 데일리 오피니언 제307호

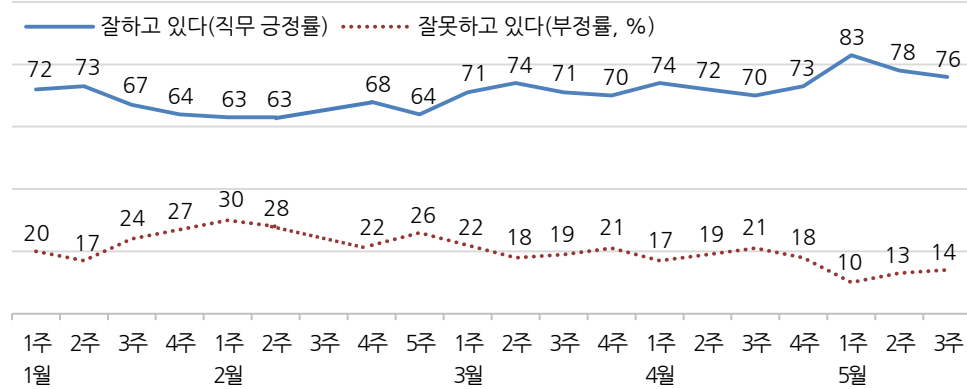
*목표할당 사례수는 2018년 1월 행안부 주민등록인구 기준 지역/성/연령 셀 가중 결과

대통령 직무 수행 평가, 정당 지지도 - 최근 20주 지표 추이

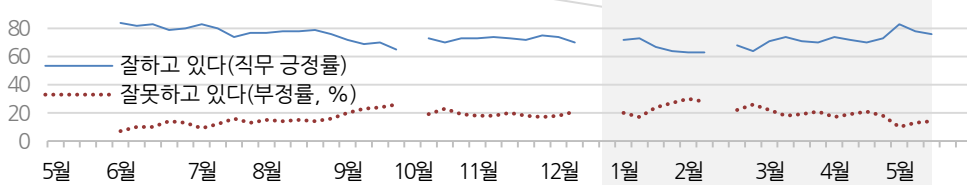
매주 화~목 통합 데이터 • 휴대전화 RDD 조사(집전화 보완) • 매주 유효표본 약 1,000명 • 표본오차 ±3.1%포인트(95% 신뢰수준) • 최근 20주 평균 응답률 19%

질문 귀하는 문재인 대통령이 대통령으로서의 직무를 잘 수행하고 있다고 보십니까, 혹은 잘못 수행하고 있다고 보십니까? (긍정/부정을 답하지 않은 경우 재질문) 굳이 말씀하신다면, '잘하고 있다'와 '잘못하고 있다' 중 어느 쪽입니까?

◎ 대통령 직무 수행 평가 - 최근 20주



◎ 대통령 직무 수행 평가 - 2017/2018년

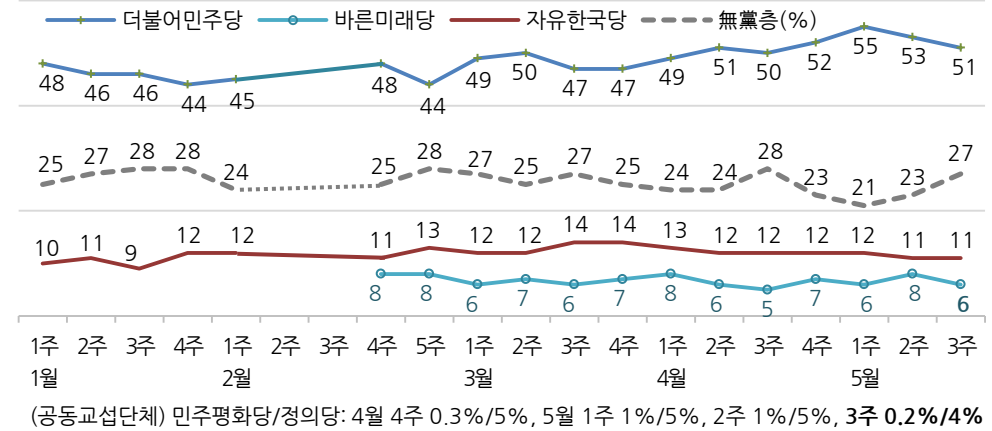


* 2017년 5월 9일 19대 대통령 선거, 10일 문재인 대통령 취임, 취임 4주차(6월 1주)부터 직무 평가
 * 10월 1주(추석), 12월 3~4주(연말), 2월 3주(설)는 조사하지 않음
 * 한국갤럽 데일리 오피니언 제307호 www.gallup.co.kr

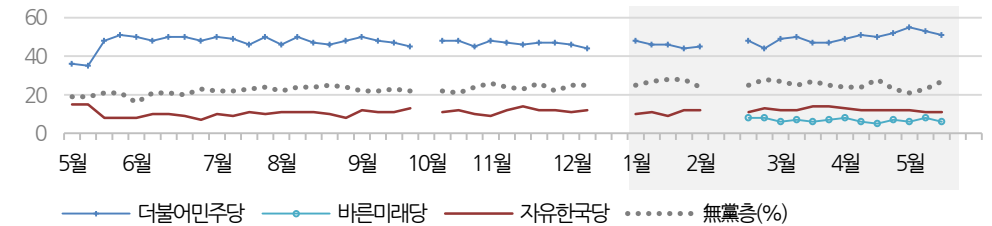
질문 현재 우리나라에는

(2월 1주까지) (국민의당, 더불어민주당, 바른정당, 자유한국당, 정의당: 순서 로테이션)
 (2월 4주부터) (더불어민주당, 민주평화당, 바른미래당, 자유한국당, 정의당: 순서 로테이션)
 등의 정당이 있습니다. 귀하는 이 중 어느 정당을 지지하십니까?
 ('모름/없음'인 경우 재질문) 그럼, 어느 정당에 조금이라도 더 호감이 가십니까?

◎ 주요 정당 지지도 - 최근 20주



◎ 주요 정당 지지도 - 2017/2018년



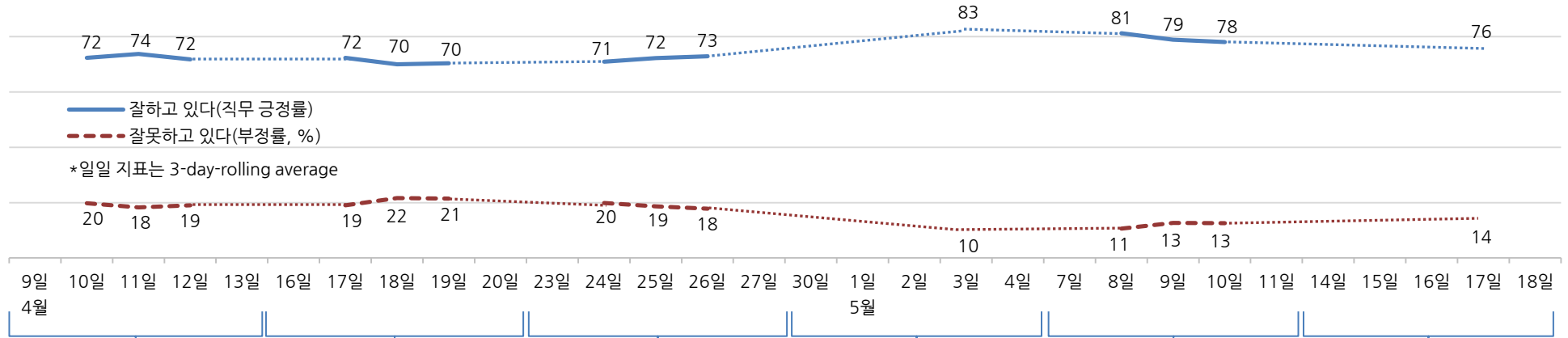
* 무당(無黨)층='현재 지지하는 정당 없음/모름/응답거절'
 * 2017년 10월 1주(추석), 12월 3~4주(연말), 2018년 2월 3주(설)는 조사하지 않음
 * 한국갤럽 데일리 오피니언 제307호 www.gallup.co.kr

대통령 직무 수행 평가, 주요 정치 이슈 - 최근 6주 일일(Daily) 지표 추이

일일 지표는 3-day rolling average • 휴대전화 RDD 조사 • 일일 지표 기준 유효표본 약 1,000명 • 표본오차 ±3.1%포인트(95% 신뢰수준) • 최근 6주 평균 응답률 18%

질문 귀하는 문재인 대통령이 대통령으로서의 직무를 잘 수행하고 있다고 보십니까, 혹은 잘못 수행하고 있다고 보십니까?
(긍정/부정을 답하지 않은 경우 재질문) 굳이 말씀하신다면, '잘하고 있다'와 '잘못하고 있다' 중 어느 쪽입니까?

◎ 대통령 직무 수행 평가 - 최근 6주



4월 2주	3주	4주	5월 1주	2주	3주
9 검찰, MB 구속 기소	14, 16 김경수, '댓글 조작 연루' 의혹 반박 기자회견	21 北, 핵실험·ICBM 발사 중단 선언	29 北, 5월 핵실험장 공개 폐쇄 - 남북 표준시 서울 기준 합의	5 김성태, 피습 후 단식 계속	14 여야 '드루킹' 특검 도입 합의, 국회 정상화
10 한국당, 김문수 서울시장 후보 추대 - 원희룡, 바른미래당 탈당	16 선관위 '위법' 판단 직후 김기식 금감원장 사의	23 軍, 대북 확성기 방송 중단	- 대입제도 개편 공론화위원회 구성	7- 8 김정은 방중, 시진핑 회담	- 원희룡 피습
11 교육부, 대입 개편 시안 제시	17 한국당, '정부 규탄' 천막 농성	24 文, '6월 개헌 무산 유망'	30 트럼프, 북미 회담 장소 판문점 첫 언급	9 한·일·중 정상회의, '판문점 선언' 지지 특별성명	15 文, '몰카·데이트 폭력 중대 위법'
12 한국당, 법인세 인하 추진	18 트럼프, 남북 '중전 논의' 언급 - 靑, 정전협정→평화협정 검토	25 판문점 남북 합동 리허설 - 경찰, TV조선 압수수색 시도	1 남북 확성기 동시 철거	- 북한 억류 미국인 3인 석방	16 北, 한미 연합공중훈련 비난, 남북 고위급회담 연기 통보
13 文·洪 청와대 단독 회동 * 삼성증권 '유령주식' 파문 * 검찰, 삼성 '노조 와해 의혹' 재수사 * 김기식 '외유성 출장 의혹' 논란 * 남북·북미 정상회담 준비 * 정당별 지방선거 경선 본격화	19 靑, 국민투표법 개정 촉구 - 국토부, 다산신도시 실버택배 철회	26 靑, 남북 정상회담 세부 일정 공개	2 文, '주한미군은 평화협정과 무관, 한미동맹 문제' 발언	10 대통령 취임 1주년 - 더불어민주당 원내지도부 임기 종료 - 세월호 선체 직립 완료 - 경찰, 접견조사 거부 '드루킹' 체포영장 집행	17 통일부, 6·15 남북 공동행사 TF 구성 * 北 풍계리 핵실험장 폐기 준비 * 라든 침대 논란
	20 남북 정상 직통전화 개통 * 남북 정상회담 준비 * '드루킹' 댓글 조작 파문 * '몰버락 갑질' 수사 착수	27 남북 정상회담, 판문점 선언 - 한국GM 정상화 조건부 합의 * 경북 성주 사드 반입 마찰 * 주요 지역 지방선거 후보 확정 * 여야 '드루킹' 특검 공방 * 대한항공 수사 전방위 확대	3 판문점 선언 이행추진위 출범 - MB 첫 재판 - 김성태 드루킹 특검 촉구 단식 시작	- 한국GM 정상화 방안 최종 합의	11 더불어민주당 홍영표 원내대표 선출 * 대한항공 촛불집회 * 여야, 국회 정상화 합의 결렬
			4 김경수 참고인 신분 조사 * 남북정상회담 강경 발언 홍준표에 자유한국당 내 일부 비판 * 민주당 내 은수미·이재명 의혹 논란, 일부 지역 공천 반발		



대통령 직무 수행 평가 - 주간 지표 / 일일 지표 / 상세 결과

2018년 (최근 20주)		조사완료 사례수 (명)	대통령 직무 수행 평가			
			잘하고 있다	잘못하고 있다	어느 쪽도 아니다	모름/ 응답거절
주간	01월 2주(09~11)	1,006	73%	17%	5%	4%
주간	01월 2주(09~11)	1,006	73%	17%	5%	4%
주간	01월 3주(16~18)	1,004	67%	24%	5%	4%
주간	01월 4주(23~25)	1,004	64%	27%	4%	5%
주간	02월 1주(30~01)	1,005	63%	30%	3%	4%
주간	02월 2주(06~08)	1,004	63%	28%	4%	5%
주간	02월 3주(12~16)	설 연휴				
주간	02월 4주(20~22)	1,002	68%	22%	5%	4%
주간	02월 5주(27~28)	1,008	64%	26%	4%	6%
주간	03월 1주(06~08)	1,005	71%	22%	4%	4%
주간	03월 2주(13~15)	1,003	74%	18%	5%	4%
주간	03월 3주(20~22)	1,003	71%	19%	6%	5%
주간	03월 4주(27~29)	1,004	70%	21%	5%	4%
주간	04월 1주(03~05)	1,004	74%	17%	5%	4%
주간	04월 2주(10~12)	1,005	72%	19%	5%	4%
주간	04월 3주(17~19)	1,003	70%	21%	4%	4%
주간	04월 4주(24~26)	1,005	73%	18%	4%	5%
주간	05월 1주(02~03)	1,002	83%	10%	5%	3%
주간	05월 2주(08~10)	1,002	78%	13%	5%	4%
주간	05월 3주(16~17)	1,004	76%	14%	6%	4%
일일	05/07(월)					
일일	05/08(화)	1,335	81%	11%	4%	4%
일일	05/09(수)	1,172	79%	13%	4%	4%
일일	05/10(목)	1,002	78%	13%	5%	4%
일일	05/11(금)					
일일	05/14(월)					
일일	05/15(화)					
일일	05/16(수)					
일일	05/17(목)	1,004	76%	14%	6%	4%
일일	05/18(금)					

*일일 지표는 3-day-rolling average

질문) 귀하는 문재인 대통령이 대통령으로서의 직무를 잘 수행하고 있다고 보십니까,
혹은 잘 못 수행하고 있다고 보십니까? (긍정/부정을 답하지 않은 경우 재질문)
군이 말씀하신다면, '잘하고 있다'와 '잘못하고 있다' 중 어느 쪽입니까?

2018년 5월 3주 (16~17일)	조사완료 사례수 (명)	목표할당 사례수 (명)	대통령 직무 수행 평가			
			잘하고 있다	잘못하고 있다	어느 쪽도 아니다	모름/ 응답거절
전체	1,004	1,000	76%	14%	6%	4%
지역별						
서울	196	195	77%	15%	5%	3%
인천/경기	298	301	79%	13%	5%	3%
강원	30	30	-	-	-	-
대전/세종/충청	105	105	73%	19%	6%	2%
광주/전라	106	100	92%	3%		5%
대구/경북	102	101	65%	19%	7%	10%
부산/울산/경남	156	155	71%	16%	9%	5%
제주	11	12	-	-	-	-
성별						
남성	528	496	77%	15%	5%	3%
여성	476	504	75%	14%	6%	5%
연령별						
19-29세	161	174	81%	13%	2%	4%
30대	159	172	84%	10%	5%	2%
40대	197	204	84%	10%	5%	2%
50대	210	200	72%	18%	7%	3%
60대 이상	277	249	65%	19%	8%	7%
주요 지지정당별						
더불어민주당	510	510	95%	2%	2%	1%
민주평화당	3	2	-	-	-	-
바른미래당	62	60	51%	36%	12%	1%
자유한국당	112	111	46%	38%	8%	8%
정의당	43	43	-	-	-	-
무당(無黨)층	272	272	56%	24%	10%	9%
직업별						
농/임/어업	42	38	-	-	-	-
자영업	138	133	74%	16%	8%	2%
블루칼라	163	158	80%	13%	4%	3%
화이트칼라	300	307	83%	10%	4%	3%
가정주부	192	200	70%	17%	7%	5%
학생	53	57	81%	11%	2%	6%
무직/은퇴/기타	116	108	66%	20%	6%	9%
생활수준별						
상/중상	151	148	80%	14%	2%	4%
중	464	465	81%	11%	6%	2%
중하	206	207	74%	14%	7%	5%
하	155	151	63%	23%	6%	8%
이념성향별						
보수	240	231	60%	29%	8%	3%
중도	253	256	74%	16%	9%	1%
진보	339	346	93%	4%	2%	1%
모름/응답거절	172	167	68%	12%	5%	14%

*50사례 미만은 수치를 제시하지 않음. 한국갤럽 데일리 오피니언 제307호 www.gallup.co.kr



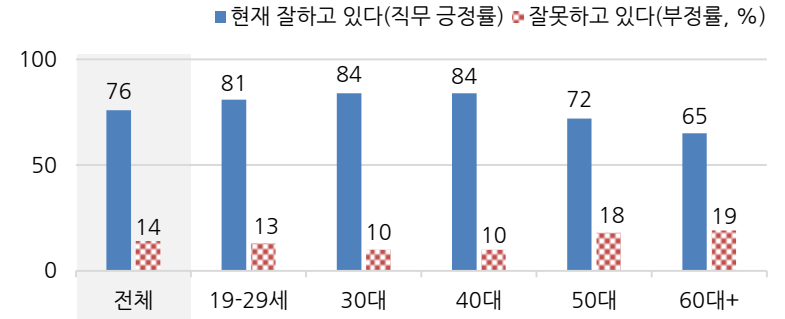
대통령 직무 수행 평가 이유

질문) 어떤 점에서 (잘하고/잘못하고 있다고) 생각하시는지 한 가지만 구체적으로 말씀해 주십시오.(자유응답)

대통령 직무 수행 긍정 평가 이유 2018년 5월 16~17일 (긍정 평가자 762명)		대통령 직무 수행 부정 평가 이유 2018년 5월 16~17일 (부정 평가자 143명)	
대북 정책/안보	17%	경제/민생 문제 해결 부족(+5)	27%
북한과의 대화 재개	13%	대북 관계/친북 성향(-3)	14%
외교 잘함	12%	독단적/일방적/편파적	6%
남북정상회담(-11)	11%	과거사 들춤/보복 정치	5%
최선을 다함/열심히 한다	7%	최저임금 인상(-5)	5%
소통 잘함/국민 공감 노력	5%	전반적으로 부족하다	4%
서민 위한 노력/복지 확대	4%	남북정상회담	4%
전반적으로 잘한다	4%	세금 인상	2%
개혁/적폐 청산/개혁 의지	3%	신뢰할 수 없음/비호감	2%
전 정권보다 낫다	2%	정규직 양산/공무원 지나치게 늘림	2%
공약 실천	2%	과도한 개혁/성급함	2%
주관/소신 있다	2%	미세먼지 대책 부족	2%
일자리 창출/비정규직 정규직화	1%	일자리/청년 일자리	2%
정직함/솔직함/투명함	1%	북핵/안보	1%
보육/출산 정책	1%	보여주기식 정치	1%
기타	4%	과도한 복지(-4)	1%
모름/응답거절	12%	교육 정책/대입 제도 관련	1%
		외교 문제	1%
		부동산 정책	1%
		공약 실천 미흡	1%
		원전 정책	1%
		근로시간 단축	1%
		드루킹 댓글 조작 사건	1%
		기타	1%
		모름/응답거절	14%

* (+/-) 표시는 지난주 대비 증감폭이
±3%포인트 이상인 항목. 단위: %포인트
* 한국갤럽 데일리 제307호 www.gallup.co.kr

◎ 대통령 직무 수행 평가: 연령별 - 2018년 5월 3주(16~17일)



* 전국 성인 1,004명 전화조사. 한국갤럽 데일리 오피니언 제307호

정당 지지도 - 최근 6개월 추이 / 상세 결과

질문 현재 우리나라에는 (더불어민주당, 민주평화당, 바른미래당, 자유한국당, 정의당: 순서 로테이션) 등의 정당이 있습니다. 귀하는 이 중 어느 정당을 지지하십니까?
(‘없음/모름’인 경우 재질문) 그럼, 어느 정당에 조금이라도 더 호감이 가십니까?

2017/2018년 (최근 6개월)	조사완료 사례수 (명)	정당 지지도							무당층 無黨層
		더불어 민주당	민주 평화당	바른 미래당	자유 한국당	정의당	기타	무당층 無黨層	
11월 3주(14~16)	1,003	46%			14%	5%	0%	23%	
11월 4주(21~23)	1,001	47%			12%	5%	0%	26%	
11월 5주(28~30)	1,010	47%			12%	6%	0%	22%	
12월 1주(05~07)	1,005	46%			11%	5%	0%	25%	
12월 2주(12~14)	1,007	44%			12%	6%	1%	25%	
12월 3주(18~22)	연말 2주 조사 심								
12월 4주(25~29)	연말 2주 조사 심								
01월 1주(02~04)	1,007	48%			10%	4%	0%	25%	
01월 2주(09~11)	1,006	46%			11%	5%	0%	27%	
01월 3주(16~18)	1,004	46%			9%	4%	0%	28%	
01월 4주(23~25)	1,004	44%			12%	5%	0%	28%	
02월 1주(30~01)	1,005	45%			12%	6%	0%	24%	
02월 2주(06~08)	당명 변경으로 질문 중단								
02월 3주(19~23)	설 연휴								
02월 4주(20~22)	1,002	48%	1%	8%	11%	6%	1%	25%	
02월 5주(27~28)	1,008	44%	1%	8%	13%	6%	0%	28%	
03월 1주(06~08)	1,005	49%	1%	6%	12%	5%	0%	27%	
03월 2주(13~15)	1,003	50%	1%	7%	12%	5%	1%	25%	
03월 3주(20~22)	1,003	47%	1%	6%	14%	5%	0%	27%	
03월 4주(27~29)	1,004	47%	1%	7%	14%	6%	0%	25%	
04월 1주(03~05)	1,004	49%	0%	8%	13%	6%	0%	24%	
04월 2주(10~12)	1,005	51%	1%	6%	12%	5%	1%	24%	
04월 3주(17~19)	1,003	50%	0%	5%	12%	4%	0%	28%	
04월 4주(24~26)	1,005	52%	0%	7%	12%	5%	0%	23%	
05월 1주(02~03)	1,002	55%	1%	6%	12%	5%	0%	21%	
05월 2주(08~10)	1,002	53%	1%	8%	11%	5%	0%	23%	
05월 3주(16~17)	1,004	51%	0%	6%	11%	4%	0%	27%	

*민주평화당(국민의당 통합반대파 정당)은 2월 7일, 바른미래당(국민의당+바른정당)은 19일 등록

2018년 5월 3주 (16~17일)	조사완료 사례수 (명)	목표할당 사례수 (명)	정당 지지도							없음	모름/ 응답 거절
			더불어 민주당	민주 평화당	바른 미래당	자유 한국당	정의당	기타	무당층 無黨層		
전체	1,004	1,000	51%	0.2%	6%	11%	4%	0%	27%	21%	6%
지역별											
서울	196	195	50%		9%	9%	4%		28%	25%	3%
인천/경기	298	301	54%	0%	5%	8%	5%	0%	27%	21%	6%
강원	30	30	-	-	-	-	-	-	-	-	-
대전/세종/충청	105	105	49%		4%	11%	3%	1%	31%	23%	8%
광주/전라	106	100	72%	1%		4%	3%		19%	14%	6%
대구/경북	102	101	36%		8%	19%	3%		34%	29%	6%
부산/울산/경남	156	155	44%		7%	18%	5%		25%	18%	7%
제주	11	12	-	-	-	-	-	-	-	-	-
성별											
남성	528	496	50%	0%	7%	12%	6%	0%	25%	21%	4%
여성	476	504	52%	0%	5%	10%	3%	0%	29%	21%	8%
연령별											
19-29세	161	174	48%	1%	4%	3%	4%	1%	39%	30%	9%
30대	159	172	59%		8%	4%	5%		24%	20%	5%
40대	197	204	66%		5%	7%	5%		17%	15%	2%
50대	210	200	48%	0%	6%	15%	6%	1%	24%	21%	3%
60대 이상	277	249	38%	0%	7%	22%	2%		31%	20%	11%
직업별											
농/임/어업	42	38	-	-	-	-	-	-	-	-	-
자영업	138	133	46%	1%	7%	17%	4%		25%	21%	3%
블루칼라	163	158	54%		4%	11%	3%		29%	24%	4%
화이트칼라	300	307	58%	0%	7%	5%	7%		22%	19%	3%
가정주부	192	200	52%		3%	13%	2%	1%	29%	21%	8%
학생	53	57	47%	2%	4%	8%	2%	2%	36%	22%	13%
무직/은퇴/기타	116	108	39%		9%	14%	2%		35%	23%	12%
생활 수준별											
상/중상	151	148	58%		7%	8%	5%		23%	18%	5%
중	464	465	54%	0%	7%	11%	5%	0%	23%	19%	4%
중하	206	207	51%		6%	11%	5%		27%	22%	5%
하	155	151	38%	0%	4%	15%	3%	1%	39%	26%	13%
이념 성향별											
보수	240	231	28%		11%	32%	2%	1%	27%	24%	3%
중도	253	256	48%	1%	9%	6%	4%	0%	32%	30%	3%
진보	339	346	76%	0%	2%	2%	8%		11%	9%	2%
모름/응답거절	172	167	36%		2%	8%			54%	30%	25%
대통령 직무											
긍정 평가자	766	762	64%	0%	4%	7%	5%	0%	20%	16%	5%
부정 평가자	141	143	8%		15%	29%	1%	1%	46%	38%	8%

*50사례 미만은 수치를 제시하지 않음. 한국갤럽 데일리 오피니언 제307호 www.gallup.co.kr

한국 대표팀의 러시아 월드컵 예상 성적

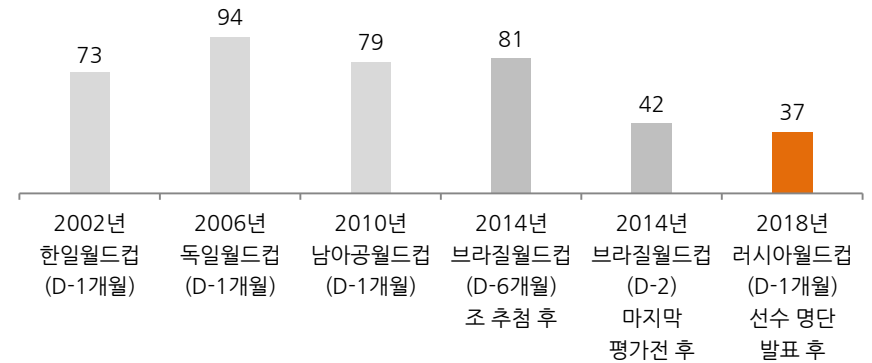
질문) 오는 6월 14일 러시아 월드컵이 열리는데요.

귀하는 이번 월드컵에서 우리 축구 대표팀이 어느 정도의 성적을 거두리라고 예상하십니까?

2018년 5월 16~17일	사례수 (명)	한국 대표팀의 러시아 월드컵 예상 성적						
		16강진출 (계)	우승	4강	8강	16강	16강탈락	모름/ 응답거절
전체	1,000	37%	1%	3%	8%	25%	26%	37%
성별								
남성	496	38%	1%	3%	7%	28%	41%	21%
여성	504	37%	1%	4%	9%	22%	10%	53%
연령별								
19-29세	174	32%	2%	2%	6%	22%	33%	35%
30대	172	43%	1%	1%	5%	37%	35%	21%
40대	204	36%	1%	2%	7%	26%	30%	34%
50대	200	42%	1%	6%	11%	24%	23%	35%
60대 이상	249	35%	1%	5%	10%	19%	12%	53%
성/연령별								
남성 19-29세	93	33%	1%		7%	25%	49%	18%
남성 30대	87	34%	2%	2%	4%	26%	57%	9%
남성 40대	103	31%			4%	27%	45%	24%
남성 50대	102	46%	1%	5%	8%	33%	36%	18%
남성 60대 이상	111	45%		7%	12%	27%	22%	33%
여성 19-29세	82	31%	2%	4%	5%	20%	15%	54%
여성 30대	84	53%			5%	48%	13%	34%
여성 40대	101	41%	1%	5%	11%	24%	14%	45%
여성 50대	99	38%	1%	8%	14%	15%	9%	53%
여성 60대 이상	139	26%	2%	3%	8%	13%	4%	70%
지역별								
서울	195	35%		2%	8%	25%	31%	34%
인천/경기	301	38%	2%	4%	6%	26%	27%	35%
강원	30	-	-	-	-	-	-	-
대전/세종/충청	105	27%	1%	2%	5%	19%	31%	42%
광주/전라	100	33%	1%	5%	6%	22%	19%	48%
대구/경북	101	46%	2%	6%	11%	27%	17%	37%
부산/울산/경남	155	40%	1%	2%	11%	26%	25%	34%
제주	12	-	-	-	-	-	-	-
직업별								
농/임/어업	38	-	-	-	-	-	-	-
자영업	133	43%	1%	5%	7%	30%	26%	32%
블루칼라	158	41%		5%	10%	26%	29%	30%
화이트칼라	307	36%	1%	1%	4%	30%	37%	27%
가정주부	200	37%	1%	5%	12%	19%	7%	56%
학생	57	36%	3%	2%	7%	24%	30%	34%
무직/은퇴/기타	108	27%	1%	4%	7%	15%	24%	48%
평소 축구에								
관심 있다	491	46%	1%	4%	10%	31%	34%	20%
관심 없다	497	30%	1%	3%	6%	19%	17%	53%

*50사례 미만은 수치를 제시하지 않음. 한국갤럽 데일리 오피니언 제307호 www.gallup.co.kr

◎ 역대 월드컵 한국 대표팀 16강 진출 예상 (% , 각 대회 개최 전 '16강 이상 진출' 응답 비율)



*괄호 안은 조사 시기. 한국갤럽 데일리 오피니언 제307호 www.gallup.co.kr

러시아 월드컵 우승 가능성 높은 국가

질문) 이번 월드컵 출전국 중에서 어느 팀의 우승 가능성이 가장 높다고 생각하십니까? (자유응답)

2018년 5월 16~17일	조사완료 사례수 (명)	목표할당 사례수 (명)	러시아 월드컵 우승 가능성 높은 국가					모름/ 응답거절
			독일	브라질	스페인	기타 (10개국)	모름/ 응답거절	
전체	1,004	1,000	23%	11%	3%	7%	56%	
성별	남성	496	37%	11%	6%	7%	39%	
	여성	504	10%	10%	1%	6%	72%	
연령별	19-29세	174	25%	8%	7%	7%	54%	
	30대	172	32%	15%	5%	7%	41%	
	40대	204	30%	15%	3%	6%	46%	
	50대	200	22%	9%	3%	7%	59%	
	60대 이상	249	12%	8%	1%	7%	72%	
성/ 연령별	남성 19-29세	93	41%	8%	10%	6%	35%	
	남성 30대	87	43%	19%	8%	7%	23%	
	남성 40대	103	46%	9%	5%	9%	31%	
	남성 50대	102	34%	12%	6%	7%	41%	
	남성 60대 이상	111	22%	10%	2%	7%	59%	
	여성 19-29세	82	7%	8%	3%	7%	75%	
	여성 30대	84	21%	11%	2%	7%	60%	
	여성 40대	101	14%	21%	1%	3%	61%	
	여성 50대	99	9%	7%		6%	78%	
	여성 60대 이상	139	4%	6%		7%	82%	
지역별	서울	195	26%	9%	5%	7%	53%	
	인천/경기	301	27%	11%	2%	5%	54%	
	강원	30	-	-	-	-	-	
	대전/세종/충청	105	25%	10%	4%	6%	56%	
	광주/전라	100	22%	9%	2%	13%	54%	
	대구/경북	101	23%	12%	2%	1%	61%	
	부산/울산/경남	155	15%	12%	5%	10%	58%	
	제주	12	-	-	-	-	-	
직업별	농/임/어업	38	-	-	-	-	-	
	자영업	133	26%	11%	3%	9%	51%	
	블루칼라	158	28%	10%	6%	7%	48%	
	화이트칼라	307	34%	12%	5%	6%	43%	
	가정주부	200	5%	11%		8%	76%	
	학생	57	20%	8%	10%	4%	58%	
무직/은퇴/기타	108	22%	10%		5%	64%		
평소 축구에	관심 있다	491	32%	13%	6%	10%	39%	
	관심 없다	497	15%	8%	1%	4%	72%	

*기타: 한국, 프랑스, 아르헨티나, 러시아, 잉글랜드, 스웨덴, 포르투갈, 멕시코, 벨기에, 스위스

*50사례 미만은 수치를 제시하지 않음. 한국갤럽 데일리 오피니언 제307호 www.gallup.co.kr

러시아 월드컵에서 활약이 기대되는 선수

질문) 이번 월드컵에서 우리나라 대표팀 선수 중 어느 선수의 활약이 가장 기대되십니까?
그 다음으로 기대되는 선수는요? (2명까지 자유응답)

2018년 5월 16~17일	사례수 (명)	러시아 월드컵 활약 기대 선수 - 상위 5명					없음/모름 /응답거절
		손흥민	기성용	이승우	권창훈	구자철	
전체	1,000	38%	11%	11%	2%	2%	57%
성별							
남성	496	53%	15%	17%	4%	3%	39%
여성	504	23%	8%	4%		1%	74%
연령별							
19-29세	174	35%	11%	12%	3%	2%	58%
30대	172	39%	11%	13%	3%	1%	54%
40대	204	43%	14%	13%	0%	3%	51%
50대	200	42%	14%	11%	3%	2%	52%
60대 이상	249	32%	7%	6%	0%	1%	66%
성/연령별							
남성 19-29세	93	49%	15%	16%	6%	2%	41%
남성 30대	87	57%	17%	19%	6%	2%	35%
남성 40대	103	58%	19%	21%	1%	6%	32%
남성 50대	102	58%	15%	17%	5%	1%	35%
남성 60대 이상	111	44%	10%	11%	1%	1%	51%
여성 19-29세	82	20%	6%	6%		1%	78%
여성 30대	84	21%	6%	6%			74%
여성 40대	101	27%	9%	4%			70%
여성 50대	99	26%	13%	4%		2%	70%
여성 60대 이상	139	21%	5%	3%			78%
지역별							
서울	195	44%	14%	16%	3%	1%	50%
인천/경기	301	41%	12%	10%	2%	2%	54%
강원	30	-	-	-	-	-	-
대전/세종/충청	105	34%	10%	10%	1%	5%	59%
광주/전라	100	26%	12%	5%	1%	2%	69%
대구/경북	101	36%	10%	7%	1%	2%	61%
부산/울산/경남	155	34%	10%	8%	2%		59%
제주	12	-	-	-	-	-	-
직업별							
농/임/어업	38	-	-	-	-	-	-
자영업	133	42%	14%	10%	2%	1%	51%
블루칼라	158	43%	10%	15%	1%	1%	50%
화이트칼라	307	46%	15%	13%	2%	3%	48%
가정주부	200	26%	8%	5%		1%	71%
학생	57	37%	12%	11%	4%	2%	58%
무직/은퇴/기타	108	30%	6%	10%	5%	1%	68%
평소 축구에							
관심 있다	491	55%	16%	16%	3%	2%	37%
관심 없다	497	22%	7%	5%	0%	1%	76%

*50사례 미만은 수치를 제시하지 않음. 한국갤럽 데일리 오피니언 제307호 www.gallup.co.kr

◎ 러시아 월드컵에서 활약이 기대되는 선수 (% , 2명까지 자유응답)



*'없음/모름/응답거절' 57%. 2018년 5월 16~17일 전국 성인 1,004명 조사
*한국갤럽 데일리 오피니언 제307호 www.gallup.co.kr

질문) 귀하는 평소 축구에 얼마나 관심이 있습니까, 혹은 없습니까?

	사례수 (명)	평소 축구 관심도					
		관심 있다 (계)	별로		전혀 관심 없다	모름/ 응답거절	
			매우	어느 정도			관심 없다
2014년 7월 15~16일	681	66%	24%	42%	27%	5%	2%
2015년 1월 20~21일	656	59%	20%	39%	29%	11%	1%
2018년 5월 16~17일	1,000	49%	17%	33%	33%	16%	1%
성별							
남성	496	63%	25%	38%	25%	11%	1%
여성	504	36%	9%	27%	41%	21%	1%
연령별							
19-29세	174	37%	12%	25%	28%	35%	
30대	172	41%	15%	26%	45%	13%	1%
40대	204	46%	11%	36%	40%	12%	1%
50대	200	55%	21%	34%	31%	12%	2%
60대 이상	249	61%	21%	39%	25%	13%	2%
성/연령별							
남성 19-29세	93	53%	20%	33%	24%	23%	
남성 30대	87	58%	29%	30%	31%	10%	1%
남성 40대	103	61%	16%	45%	28%	10%	1%
남성 50대	102	65%	29%	37%	24%	8%	2%
남성 60대 이상	111	73%	30%	44%	19%	7%	1%
여성 19-29세	82	19%	4%	15%	33%	48%	
여성 30대	84	23%	2%	22%	59%	16%	1%
여성 40대	101	32%	6%	26%	53%	14%	1%
여성 50대	99	43%	13%	30%	39%	17%	1%
여성 60대 이상	139	51%	15%	36%	29%	17%	3%
지역별							
서울	195	50%	20%	30%	30%	19%	2%
인천/경기	301	48%	15%	33%	36%	16%	0%
강원	30	-	-	-	-	-	-
대전/세종/충청	105	56%	23%	33%	26%	15%	3%
광주/전라	100	46%	17%	29%	37%	16%	1%
대구/경북	101	40%	15%	25%	35%	22%	3%
부산/울산/경남	155	54%	10%	43%	32%	14%	
제주	12	-	-	-	-	-	-
직업별							
농/임/어업	38	-	-	-	-	-	-
자영업	133	55%	22%	33%	30%	14%	1%
블루칼라	158	55%	22%	34%	29%	15%	1%
화이트칼라	307	47%	15%	32%	37%	14%	1%
가정주부	200	41%	10%	32%	44%	15%	
학생	57	32%	6%	26%	29%	39%	
무직/은퇴/기타	108	54%	21%	33%	21%	21%	4%

*2014년 7월은 브라질 월드컵 폐막 직후, 2015년 1월은 아시안컵 8강전 직전 조사

*50사례 미만은 수치를 제시하지 않음. 한국갤럽 데일리 오피니언 제307호 www.gallup.co.kr

주간 응답자 특성표

주요 분석 단위별 표본오차(95% 신뢰수준 기준)와 지역/성/지지정당/직업/생활수준과 연령 분포 구성입니다. 2018년 1월 행정안전부 주민등록인구 기준 8개 권역/성/연령별 셀 가중 결과

질문 귀하는 어느 시도에 살고 계십니까? 주소지 기준으로 말씀해 주십시오. (저희가 전화번호를 무작위 추출해 지역을 알지 못합니다.)

질문 실례지만, 귀하의 연세는 올해 어떻게 되십니까?

질문 귀하의 직업은 무엇입니까?

질문 우리 국민들의 생활수준을 상, 중상, 중, 중하, 하의 다섯 단계로 나눈다면 귀댁의 생활수준은 어디에 속한다고 생각하십니까?

응답자 특성표 2018년 5월 3주 (16~17일)	조사완료		목표할당(가중 후)		가중값 배율 (B/A)	표본오차 95% 신뢰수준
	사례수 (명)(A)	비율	사례수 (명)(B)	비율		
전체	1,004	100%	1,000	100%	1.00	±3.1%P
지역별						
서울	196	20%	195	20%	1.00	±7.0%P
인천/경기	298	30%	301	30%	1.01	±5.7%P
강원	30	3%	30	3%	1.01	±17.9%P
대전/세종/충청	105	10%	105	10%	1.00	±9.6%P
광주/전라	106	11%	100	10%	0.94	±9.5%P
대구/경북	102	10%	101	10%	0.99	±9.7%P
부산/울산/경남	156	16%	155	16%	1.00	±7.8%P
제주	11	1%	12	1%	1.12	±29.5%P
성별						
남성	528	53%	496	50%	0.94	±4.3%P
여성	476	47%	504	50%	1.06	±4.5%P
연령별						
19-29세	161	16%	174	17%	1.08	±7.7%P
30대	159	16%	172	17%	1.08	±7.8%P
40대	197	20%	204	20%	1.04	±7.0%P
50대	210	21%	200	20%	0.95	±6.8%P
60대 이상	277	28%	249	25%	0.90	±5.9%P
주요 지지 정당별						
더불어민주당	510	51%	510	51%		±4.3%P
민주평화당	3	0%	2	0%		±56.6%P
정당별						
바른미래당	62	6%	60	6%		±12.4%P
자유한국당	112	11%	111	11%		±9.3%P
정의당	43	4%	43	4%		±14.9%P
무당(無黨)층	272	27%	272	27%		±5.9%P
직업별						
농/임/어업	42	4%	38	4%		±15.1%P
자영업	138	14%	133	13%		±8.3%P
블루칼라	163	16%	158	16%		±7.7%P
화이트칼라	300	30%	307	31%		±5.7%P
가정주부	192	19%	200	20%		±7.1%P
학생	53	5%	57	6%		±13.5%P
무직/은퇴/기타	116	12%	108	11%		±9.1%P
생활 수준별						
상/중상	151	15%	148	15%		±8.0%P
중	464	46%	465	46%		±4.5%P
중하	206	21%	207	21%		±6.8%P
하	155	15%	151	15%		±7.9%P

*표본오차는 조사완료 사례수 기준. 한국갤럽 데일리 오피니언 제307호

*목표할당 사례수는 2018년 1월 행안부 주민등록인구 기준 지역/성/연령 셀 가중 결과

2018년 5월 3주 (16~17일)	조사완료 사례수 (명)	목표할당 사례수	주민등록인구 기준 가중 처리 후 결과				
			연령 분포				
			19~29세	30대	40대	50대	60대+
전체	1,004	1,000	17%	17%	20%	20%	25%
지역별							
서울	196	195	19%	19%	20%	19%	24%
인천/경기	298	301	18%	18%	22%	20%	21%
강원	30	30	-	-	-	-	-
대전/세종/충청	105	105	17%	17%	20%	19%	26%
광주/전라	106	100	16%	15%	19%	20%	30%
대구/경북	102	101	16%	15%	19%	21%	29%
부산/울산/경남	156	155	17%	16%	20%	21%	27%
제주	11	12	-	-	-	-	-
성별							
남성	528	496	19%	18%	21%	21%	22%
여성	476	504	16%	17%	20%	20%	28%
주요 지지 정당별							
더불어민주당	510	510	16%	20%	26%	19%	18%
지지 정당별							
민주평화당	3	2	-	-	-	-	-
정당별							
바른미래당	62	60	11%	23%	17%	21%	28%
자유한국당	112	111	5%	6%	13%	27%	49%
정의당	43	43	-	-	-	-	-
무당(無黨)층	272	272	25%	15%	13%	18%	29%
직업별							
농/임/어업	42	38	-	-	-	-	-
자영업	138	133	6%	15%	26%	29%	24%
블루칼라	163	158	15%	16%	19%	28%	22%
화이트칼라	300	307	18%	27%	31%	19%	4%
가정주부	192	200	3%	16%	17%	21%	43%
학생	53	57	96%	3%	-	-	1%
무직/은퇴/기타	116	108	24%	7%	5%	8%	57%
생활 수준별							
상/중상	151	148	21%	16%	25%	22%	16%
중	464	465	22%	19%	21%	18%	20%
중하	206	207	15%	18%	22%	23%	22%
하	155	151	6%	13%	15%	22%	45%

*50사례 미만의 수치를 제시하지 않음. 한국갤럽

한국갤럽 데일리 오피니언

한국갤럽은 1974년 6월 박무익 회장이 설립한 한국 최초의 법인 형태 조사 전문 회사입니다.

1980년대부터 대통령 직무 수행 평가와 정당 지지도 조사 결과를 발표해 왔으며, 우리 국민의 기아가 한국갤럽을 알고 있습니다.



한국갤럽은 2012년부터 조사의 중립성, 지속성, 대표성을 확보한 '한국갤럽 데일리 오피니언'을 제공합니다.

관심 있는 분이든 누구나, 무료로, 매주 금요일, 한국갤럽 홈페이지 www.gallup.co.kr 에서 새로운 결과를 만나실 수 있습니다.

- 중립성: 정치권, 이해 관계자, 특정 언론의 의뢰가 아닌, 한국갤럽이 자체 기획, 운영, 공개합니다.
- 지속성: 특정 이벤트, 특정 시기, 단 하루의 조사 표본 영향력을 최소화하기 위해 연중 지속적으로 매주 추적 조사합니다.
- 대표성: 전국 유권자 모집단의 특성을 최대한 반영하기 위해 무선 RDD 표본 프레임을 이용합니다.



무작위로 생성한 휴대전화 번호를 이용해 한국갤럽 조사원이 전화를 걸어 하루 300여 명, 매주 약 1,000명 유효표본을 확보합니다.

매일 수집한 데이터는 지역, 성, 연령 특성에 따라 다음 방법으로 사후 가중처리합니다.

- 하루 데이터는 전국 8권역, 성/연령대 특성 비율로 림(Rim) 가중
- 일일(Daily) 지표는 당일과 직전 이틀 데이터를 3일 이동 평균(3-day-rolling average)
- 주간(weekly) 지표는 화~목 데이터를 통합해 전국 8권역, 성/연령대 특성 비율로 셀(cell) 가중



한국갤럽 조사에 관심 가지주셔서 고맙습니다.

한국갤럽 데일리 오피니언은 한국갤럽의 자산이므로 상업적 용도의 재판매를 금지합니다. 인용하실 때에는 반드시 출처를 밝혀주시요.

문의: 한국갤럽 02-3702-2100(대표)/2571/2621/2622 또는 한국갤럽 홈페이지 Q&A