

한국갤럽 데일리 오피니언

Gallup Korea Daily Opinion

정치 - 경제 - 사회 - 생활 - 문화
매주 새로운 Opinion Index를 제공합니다.

제304호 • 2018년 4월 4주(24~26일)

역대 대통령 직무 수행 평가 1988~2018 | 대통령 직무 수행 평가/이유 | 정당 지지도 | 인터넷 뉴스 댓글 | 주요 지표 4월 통합
최근 6개월 지표 추이 - 지역/연령/성/지정정당/직업/생활수준별 지표 - 응답자 특성표

2018년 4월 24~26일 • 휴대전화 RDD 조사(집전화 보완) • 유효표본 전국 성인 1,005명 • 표본오차 ±3.1%포인트(95% 신뢰수준) • 응답률 20%(총 통화 5,142명 중 1,005명 응답 완료)

◎ 한국갤럽 데일리 오피니언 조사 방법 안내

한국갤럽 데일리 오피니언은 조사원이 직접 묻고 응답 받는 인터뷰 방식으로 진행합니다.
전국 유권자 대표성을 최대한 확보하기 위해 무작위발생(RDD: Random Digit Dialing)한
휴대전화 번호를 기본 표본추출틀로 합니다. 단, 휴대전화만으로는 접근하기 어려운 여성, 고연령대
일부는 무작위발생한 집전화번호 조사로 보완하며, 그 반영 비율은 평균 15% 내외입니다.

◎ 한국갤럽 유무선 RDD 혼합조사설계, 선거여론조사 관련 연구논문

한국갤럽은 2010년 이후 유선전화(일반 집전화)와 무선전화(휴대전화) RDD 조사 과정과
결과를 수차례 비교 연구해 왔습니다. 조사 방법론에 관심 있는 분은 아래 논문을 참고해주시시오.
(아래 링크는 모바일기기에서는 열리지 않습니다. PC 또는 한국갤럽 홈페이지를 찾아주시시오.)

- [지방선거에서 여론조사의 정확성 연구: 조사방법별 정밀성과 편향\(조사연구 2015년 16권 1호\)](#)
- [RDD 전화여론조사의 무응답 편향 보정 방법 연구\(조사연구 2014.11 15권 4호\)](#)
- [가중방법으로 선거여론조사의 편향을 얼마나 줄일 수 있나\(조사연구 2014.5 15권 2호\)](#)
- [무선 RDD 전화조사의 타당성 검토 연구\(조사연구 2013.11 14권 3호\)](#)
- [선거시기 여론조사 정확성 제고 방안\(언론중재 2012 여름호 특집논문\)](#)
- [유무선 RDD를 결합한 혼합조사설계: 2011 서울시장 보궐선거 예측조사 사례 연구](#)



故 박무익 한국갤럽 설립자/회장
1943 - 2017.4.19

한국갤럽 데일리 오피니언 독자 여러분, 안녕하십니까?

1974년 문을 연 저희 연구소가 지금까지 얻은 명성은 저희 조사에 협조해주신 우리 국민들 덕분입니다.

저희는 그에 보답하는 마음으로 2012년부터 자체 기획, 운영하는 정치 지표를 누구나 이용하실 수 있도록 제공해 왔습니다.

물론도 매주 정치, 사회, 경제, 생활, 문화 등 다양한 분야에 대한 흥미로운 조사 결과를 전하겠습니다.

여론조사의 홍수 속에 '정확한 자' 하나를 제공하고자 시작한 저희 노력이 여론의 흐름을 읽으시는 데 도움이 되기를 바랍니다.

저희 한국갤럽에 몸 담고 있는 한 사람, 한 사람은 공정하고 신뢰 받는 여론조사 기관으로서 사명을 다하기 위해 계속 노력하겠습니다.

2017년 1월

한국갤럽조사연구소를 대표하여 박 무 익

한국갤럽조사연구소

한국갤럽은 1974년 6월 박무익 회장이 설립한 한국 최초의 법인 형태 조사 전문 회사입니다.

1980년대부터 대통령 직무 수행 평가와 정당 지지도 조사 결과를 발표해 왔으며, 우리 국민 71%가 회사 이름을 알고 있습니다.

데일리 한국갤럽 오피니언의 특징

2012년 1월부터 평일 오전 10시~오후 8시까지 휴대전화 RDD 조사를 연중 실시해 그 결과를 매주 금요일 공개합니다.

조사의 중립성, 지속성, 대표성을 확보한 한국갤럽 데일리 오피니언은 필요하신 분 누구나 무료로 열람하실 수 있습니다.

- **중립성**: 정치권, 이해 관계자, 특정 언론의 의뢰가 아닌, **한국갤럽이 자체 기획, 운영, 공개**합니다.

- **지속성**: 특정 이벤트, 특정 시기, 단 하루의 조사 표본 영향력을 최소화하기 위해 **연중 지속적으로 조사**합니다.

- **대표성**: 전국 유권자 모집단의 특성을 최대한 반영하기 위해 **휴대전화 RDD 표본 프레임**을 이용합니다.

조사 방법 / 지표 산출 방법

한국갤럽 조사원이 무작위로 생성된 휴대전화 번호로 전화를 걸어 하루 300여 명, 매주 약 1,000명 유효표본을 확보합니다.

매일 수집한 데이터는 지역, 성, 연령 특성에 따라 다음 방법으로 사후 가중처리합니다.

- 하루 데이터는 전국 8권역, 성/연령대 특성 비율로 림(Rim) 가중

- 일일(Daily) 지표는 당일과 직전 이틀 데이터를 3일 이동 평균(3-day-rolling average)

- 주간(Weekly) 지표는 화~목 데이터를 통합해 전국 8권역, 성/연령대 특성 비율로 셀(Cell) 가중

표본오차 / 해석 시 주의사항

한국갤럽 데일리 오피니언 일일 지표와 주간 지표의 표본크기는 약 1,000명입니다.

유효 표본크기 600명일 때 표본오차(95% 신뢰수준)는 $\pm 4.0\%$ 포인트, 1,000명일 때 $\pm 3.1\%$ 포인트, 1,200명일 때 $\pm 2.8\%$ 포인트입니다.

표본오차 이외에도 불완전한 표본추출률, 응답 거절, 질문에 대한 혼동 등 조사 과정 중 발생하는 비표본오차가 존재할 수 있습니다.

표본오차는 이런 요인을 배제하고 비교적 완전한 표본추출률에서 확률추출한 경우를 가정한 것이므로 해석에 주의를 요합니다.

문의 한국갤럽 02-3702-2100(대표)/2571/2621/2622 | [한국갤럽 홈페이지 Q&A](#)

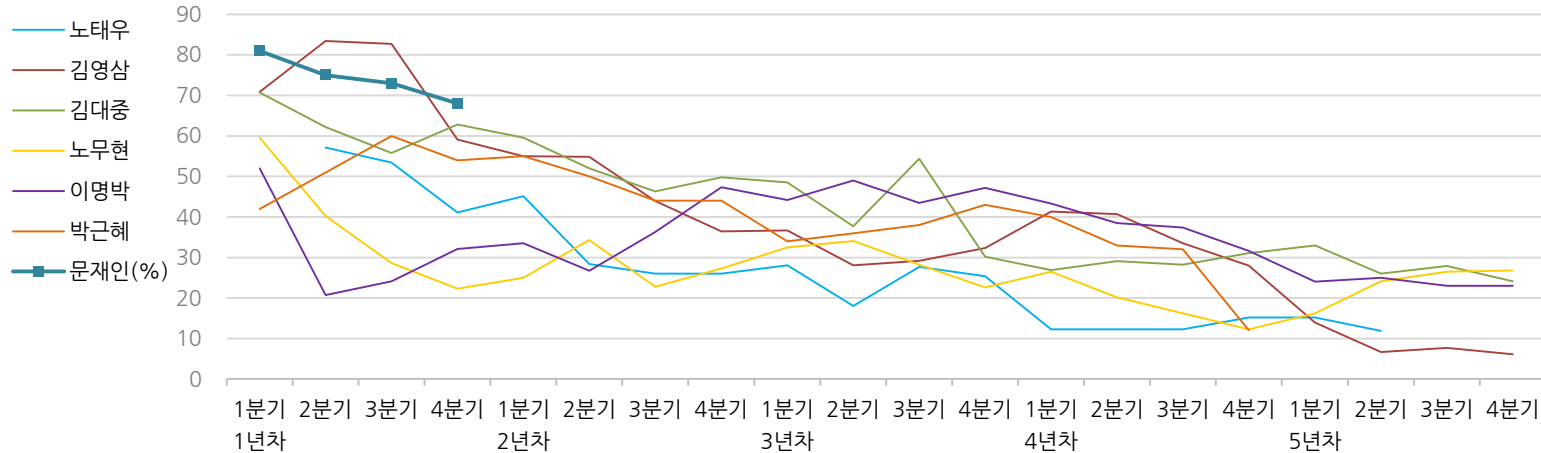
※ 2012년에는 매주 1,500명 조사하고 그 다음 주 월요일에 결과를 공개했으나, 2013년부터는 매주 1,000명 이상 조사하고 그 주 금요일에 결과를 공개합니다.

한국갤럽 역대 대통령 직무 수행 평가 1988~2018

1988~2011년은 분기 내 여러 조사 결과의 중위수 기준, 2012년 이후는 한국갤럽 데일리 오피니언 매주 조사 분기별 통합 결과, '잘하고 있다'→긍정, '잘못하고 있다'→부정 평가 비율

질문) 귀하는 ○○○ 대통령이 대통령으로서의 직무를 잘 수행하고 있다고 보십니까, 혹은 잘못 수행하고 있다고 보십니까? (긍정/부정을 답하지 않은 경우 재질문)
 굳이 말씀하신다면, '잘하고 있다'와 '잘못하고 있다' 중 어느 쪽입니까?

◎ 역대 대통령 직무 수행 긍정률



◎ 역대 대통령 직무 수행 평가 (%)

역대 대통령	재임연차	1년차				2년차				3년차				4년차				5년차				
		분기	1분기	2분기	3분기	4분기	1분기	2분기	3분기	4분기	1분기	2분기	3분기	4분기	1분기	2분기	3분기	4분기	1분기	2분기	3분기	4분기
13대 노태우 (1988~1993)	긍정	-	57	53	41	45	28	26	-	28	18	28	25	12	-	-	15	-	12	-	-	-
	부정	-	16	25	27	25	41	45	-	40	62	55	54	40	-	-	41	-	56	-	-	-
14대 김영삼 (1993~1998)	긍정	71	83	83	59	55	55	44	36	37	28	29	32	41	41	34	28	14	7	8	6	
	부정	7	4	6	18	24	21	25	33	34	41	45	39	33	37	40	47	65	74	78	74	
15대 김대중 (1998~2003)	긍정	71	62	56	63	60	52	46	50	49	38	54	30	27	29	28	31	33	26	28	24	
	부정	7	11	17	14	16	22	29	24	20	26	18	51	55	52	49	49	41	53	52	56	
16대 노무현 (2003~2008)	긍정	60	40	29	22	25	34	23	27	33	34	28	23	27	20	16	12	16	24	27	27	
	부정	19	41	53	62	57	46	60	57	55	53	61	67	63	70	74	79	78	66	64	62	
17대 이명박 (2008~2013)	긍정	52	21	24	32	34	27	36	47	44	49	44	47	43	39	37	32	24	25	23	23	
	부정	29	69	65	55	55	55	55	45	45	41	43	41	49	54	55	60	62	58	59	61	
18대 박근혜 (2013~2017)	긍정	42	51	60	54	55	50	44	44	34	36	38	43	40	33	32	12					
	부정	23	23	21	33	34	39	46	45	56	54	53	46	49	53	55	80					
19대 문재인 (2017~2022)	긍정	81	75	73	68																	
	부정	11	17	19	23																	

*역대 대통령 평가에는 모두 동일 질문 방식 적용(2점 척도, 재질문 1회). 한국갤럽 www.gallup.co.kr

*박근혜 전 대통령 4년차 4분기 직무 긍정률: 2016년 10월 4주간 평균 24% → 11~12월 6주간 평균 5%. 2017년 3월 10일 탄핵

*문재인 대통령은 2017년 5월 10일 취임, 30일부터 직무 평가 시작. 1년차 1분기는 6월 평균, 2분기 7~9월, 3분기 10~12월, 4분기는 이듬해(2018년) 1~3월 평균



주간 응답자 특성표

주요 분석 단위별 표본오차(95% 신뢰수준 기준)와 지역/성/지지정당/직업/생활수준/연령 구성비입니다. 2018년 1월 행정안전부 주민등록인구 기준 8개 권역/성/연령별 셀 가중 결과

질문 귀하는 어느 시도에 살고 계십니까? 주소지 기준으로 말씀해 주십시오. (저희가 전화번호를 무작위 추출해 지역을 알지 못합니다.)

질문 실례지만, 귀하의 연세는 올해 어떻게 되십니까?

질문 귀하의 직업은 무엇입니까?

질문 우리 국민들의 생활수준을 상, 중상, 중, 중하, 하의 다섯 단계로 나눈다면 귀댁의 생활수준은 어디에 속한다고 생각하십니까?

응답자 특성표 2018년 4월 4주 (24~26일)	조사완료		목표할당(가중 후)		가중값 배율 (B/A)	표본오차 95% 신뢰수준
	사례수 (명)(A)	비율	사례수 (명)(B)	비율		
전체	1,005	100%	1,000	100%	1.00	±3.1%P
지역별						
서울	201	20%	195	20%	0.97	±6.9%P
인천/경기	304	30%	301	30%	0.99	±5.6%P
강원	33	3%	30	3%	0.92	±17.1%P
대전/세종/충청	104	10%	105	10%	1.01	±9.6%P
광주/전라	99	10%	100	10%	1.01	±9.8%P
대구/경북	98	10%	101	10%	1.03	±9.9%P
부산/울산/경남	154	15%	155	16%	1.01	±7.9%P
제주	12	1%	12	1%	1.03	±28.3%P
성별						
남성	552	55%	496	50%	0.90	±4.2%P
여성	453	45%	504	50%	1.11	±4.6%P
연령별						
19~29세	179	18%	174	17%	0.97	±7.3%P
30대	175	17%	173	17%	0.99	±7.4%P
40대	182	18%	201	20%	1.10	±7.3%P
50대	213	21%	202	20%	0.95	±6.7%P
60대 이상	256	25%	251	25%	0.98	±6.1%P
주요 지지 정당별						
더불어민주당	526	52%	519	52%		±4.3%P
민주평화당	4	0%	3	0%		±49.0%P
바른미래당	69	7%	72	7%		±11.8%P
자유한국당	129	13%	123	12%		±8.6%P
정의당	51	5%	52	5%		±13.7%P
무당(無黨)층	223	22%	226	23%		±6.6%P
직업별						
농/임/어업	40	4%	33	3%		±15.5%P
자영업	166	17%	164	16%		±7.6%P
블루칼라	131	13%	123	12%		±8.6%P
화이트칼라	337	34%	336	34%		±5.3%P
가정주부	175	17%	196	20%		±7.4%P
학생	59	6%	56	6%		±12.8%P
무직/은퇴/기타	97	10%	91	9%		±10.0%P
생활 수준별						
상/중상	158	16%	159	16%		±7.8%P
중	451	45%	460	46%		±4.6%P
중하	213	21%	205	21%		±6.7%P
하	162	16%	153	15%		±7.7%P

2018년 4월 4주 (24~26일)	조사 완료 사례수 (명)			
	계	남성	여성	
전국	합계	1,005	552	453
	19~29세	179	100	79
	30대	175	98	77
	40대	182	115	67
	50대	213	114	99
	60대 이상	256	125	131
서울	소계	201	103	98
	19~29세	44	20	24
	30대	50	31	19
	40대	31	19	12
	50대	31	12	19
	60대 이상	45	21	24
인천/경기	소계	304	170	134
	19~29세	56	36	20
	30대	64	33	31
	40대	67	44	23
	50대	55	29	26
	60대 이상	62	28	34
강원	소계	33	19	14
	19~29세	4	2	2
	30대	5	3	2
	40대	5	3	2
	50대	10	4	6
	60대 이상	9	7	2
대전/세종/충청	소계	104	68	36
	19~29세	21	14	7
	30대	11	5	6
	40대	27	16	11
	50대	26	19	7
	60대 이상	19	14	5

조사 완료 사례수 (명)	조사 완료 사례수 (명)			
	계	남성	여성	
광주/전라	소계	99	59	40
	19~29세	12	7	5
	30대	9	7	2
	40대	17	10	7
	50대	23	13	10
	60대 이상	38	22	16
대구/경북	소계	98	47	51
	19~29세	13	5	8
	30대	10	4	6
	40대	13	10	3
	50대	31	19	12
	60대 이상	31	9	22
부산/울산/경남	소계	154	79	75
	19~29세	27	14	13
	30대	23	14	9
	40대	22	13	9
	50대	33	17	16
	60대 이상	49	21	28
제주	소계	12	7	5
	19~29세	2	2	
	30대	3	1	2
	40대			
	50대	4	1	3
	60대 이상	3	3	

*2017년 3월 10일부터 시행되는 중앙선거여론조사심의위원회 선거여론조사기준 개정안에 따라 지역(8개 권역)/성/연령별 조사 완료 사례수를 제시합니다.

*최종 조사 결과는 2018년 1월 행정안전부 주민등록인구 기준 8개 권역/성/연령별 셀 가중 후 산출

*표본오차는 조사완료 사례수 기준. 한국갤럽 데일리 오피니언 제304호

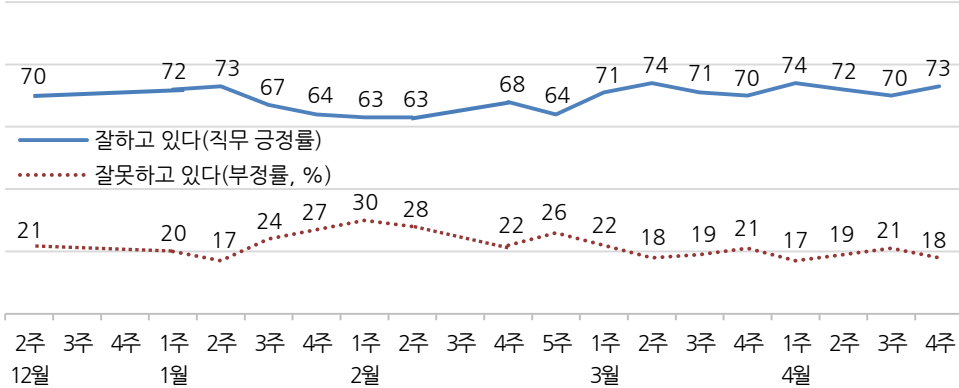
*목표할당 사례수는 2018년 1월 행안부 주민등록인구 기준 지역/성/연령 셀 가중 결과

대통령 직무 수행 평가, 정당 지지도 - 최근 20주 지표 추이

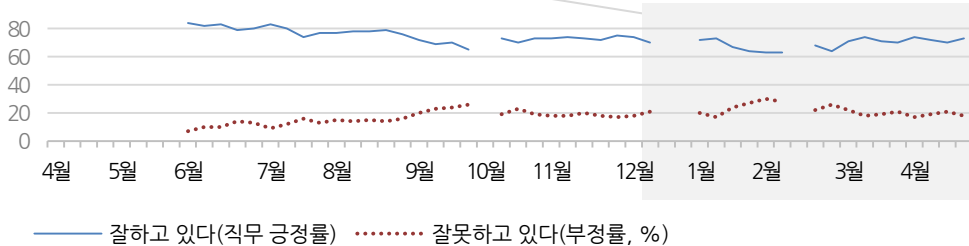
매주 화~목 통합 데이터 • 휴대전화 RDD 조사(집전화 보완) • 매주 유효표본 약 1,000명 • 표본오차 ±3.1%포인트(95% 신뢰수준) • 최근 20주 평균 응답률 19%

질문 귀하는 문재인 대통령이 대통령으로서의 직무를 잘 수행하고 있다고 보십니까, 혹은 잘못 수행하고 있다고 보십니까? (긍정/부정을 답하지 않은 경우 재질문) 굳이 말씀하신다면, '잘하고 있다'와 '잘못하고 있다' 중 어느 쪽입니까?

◎ 대통령 직무 수행 평가 - 최근 20주



◎ 대통령 직무 수행 평가 - 2017/2018년

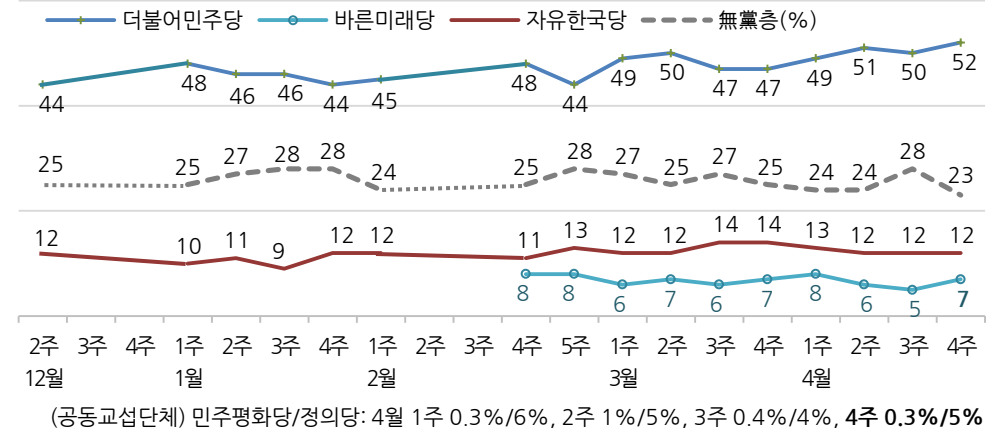


* 2017년 5월 9일 19대 대통령 선거, 10일 문재인 대통령 취임, 취임 4주차(6월 1주)부터 직무 평가
 * 10월 1주(추석), 12월 3~4주(연말), 2월 3주(설)는 조사하지 않음
 * 한국갤럽 데일리 오피니언 제304호 www.gallup.co.kr

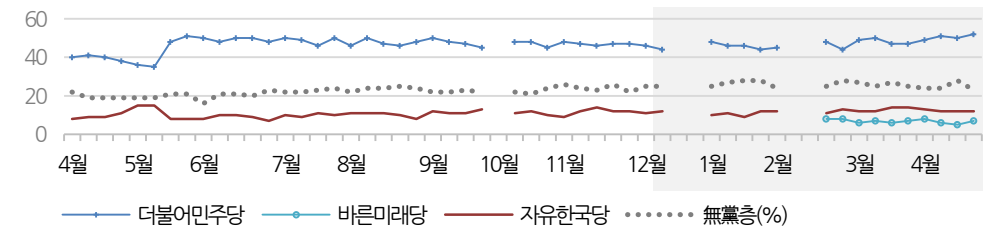
질문 현재 우리나라에는

(2월 1주까지) (국민의당, 더불어민주당, 바른정당, 자유한국당, 정의당: 순서 로테이션)
 (2월 4주부터) (더불어민주당, 민주평화당, 바른미래당, 자유한국당, 정의당: 순서 로테이션)
 등의 정당이 있습니다. 귀하는 이 중 어느 정당을 지지하십니까?
 ('모름/없음'인 경우 재질문) 그럼, 어느 정당에 조금이라도 더 호감이 가십니까?

◎ 주요 정당 지지도 - 최근 20주



◎ 주요 정당 지지도 - 2017/2018년



* 무당(無黨)층='현재 지지하는 정당 없음/모름/응답거절'
 * 2017년 10월 1주(추석), 12월 3~4주(연말), 2018년 2월 3주(설)는 조사하지 않음
 * 한국갤럽 데일리 오피니언 제304호 www.gallup.co.kr

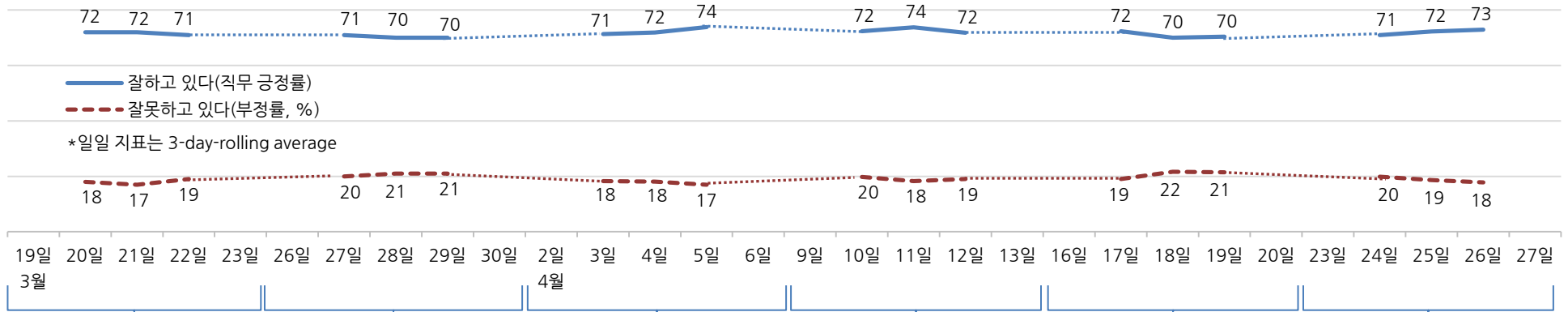


대통령 직무 수행 평가, 주요 정치 이슈 - 최근 6주 일일(Daily) 지표 추이

일일 지표는 3-day rolling average • 휴대전화 RDD 조사 • 일일 지표 기준 유효표본 약 1,000명 • 표본오차 ±3.1%포인트(95% 신뢰수준) • 최근 6주 평균 응답률 19%

질문 귀하는 문재인 대통령이 대통령으로서의 직무를 잘 수행하고 있다고 보십니까, 혹은 잘못 수행하고 있다고 보십니까?
(긍정/부정을 답하지 않은 경우 재질문) 굳이 말씀하신다면, '잘하고 있다'와 '잘못하고 있다' 중 어느 쪽입니까?

◎ 대통령 직무 수행 평가 - 최근 6주



3월 3주	4주	4월 1주	2주	3주	4주
18 평창 동계패럴림픽 폐회식 19 검찰, MB 구속영장 청구 20 윤상-현승월, 예술단 평양 공연 남북 실무 접촉 20- 22 조국 민정수석, 대통령 개헌안 방향·내용 설명 22 文, 베트남-UAE 순방차 출국 - 미국 기준금리 인상 - 국토부, 에버랜드 공시지가 급등 의혹 감사 착수 23 MB 구속 수감	25 한미 FTA 개정안 합의 26 대통령 개헌안 발의 - 새 대출규제 DSR 등 적용 시작 24- 27 文, UAE 국빈 방문 25- 28 北 김정은 중국 비공식 방문 28 '세월호 7시간' 수사 결과 발표 29 민주평화당·정의당 공동교섭단체 (평화와 정의의 의원 모임) 합의문 발표 - 남북정상회담 4월 27일 개최 합의 30 文, 김기식 금융감독원장 임명 * 수도권 미세먼지 비상저감조치	1 다주택자 양도세 중과 시행 - 南 예술단 평양 공연, 김정은 관람 2 교육부 대입 경시 확대 추진 논란 - '평화와 정의의 의원 모임' (노회찬 원내대표) 공식 출범 3 文, 제주 4·3 70주년 추념식 참석 - 한국당 자체 개헌안 확정 - 평양 남북합동공연 4 文, '온종일 돌봄' 정책 발표 간담회 5 의전·경호·보도 남북 실무회담 6 박근혜 1심 선고 * 지방선거 출마·불출마 선언 * 재활용 폐기물 수거 혼란	9 검찰, MB 구속 기소 10 한국당, 김문수 서울시장 후보 추대 - 원희룡, 바른미래당 탈당 11 교육부, 대입 개편 시안 제시 12 한국당, 법인세 인하 추진 13 文-洪 청와대 단독 회동 * 삼성증권 '유령주식' 파문 * 검찰, 삼성 '노조 와해 의혹' 재수사 * 김기식 '외유성 출장 의혹' 논란 * 남북·북미 정상회담 준비 * 정당별 지방선거 경선 본격화	14, 16 김경수, '댓글 조작 연루' 의혹 반박 기자회견 16 선관위 '위법' 판단 직후 김기식 금감원장 사의 17 한국당, '정부 규탄' 천막 농성 18 트럼프, 남북 '종전 논의' 언급 - 靑, 정전협정→평화협정 검토 - 남북 정상회담 '생중계' 합의 19 靑, 국민투표법 개정 촉구 - 국토부, 다산신도시 실버택배 철회 20 남북 정상 직통전화 개통 * 남북 정상회담 준비 * '드루킹' 댓글 조작 파문 * '물벼락 갑질' 수사 착수	21 北, 핵실험-ICBM 발사 중단 선언 23 軍, 대북 확성기 방송 중단 24 文, '6월 개헌 무산 유감' 25 판문점 남북 합동 리허설 - 경찰, TV조선 압수수색 시도 - 네이버, 댓글 조작 방지 대책 발표 26 靑, 남북 정상회담 세부 일정 공개 - 한국GM 정상화 조건부 합의 * 경북 성주 사드 반입 마찰 * 주요 지역 지방선거 후보 확정 * 여야 '드루킹' 특검 공방 * 대한항공 수사 전방위 확대

대통령 직무 수행 평가 - 주간 지표 / 일일 지표 / 상세 결과

2017/2018년 (최근 20주)		조사원료 사례수 (명)	대통령 직무 수행 평가			
			잘하고 있다	잘못하고 있다	어느 쪽도 아니다	모름/ 응답거절
	12월 3주(18~22) 12월 4주(25~29)		연말 2주 조사 심			
주간	01월 1주(02~04)	1,007	72%	20%	5%	3%
주간	01월 2주(09~11)	1,006	73%	17%	5%	4%
주간	01월 2주(09~11)	1,006	73%	17%	5%	4%
주간	01월 3주(16~18)	1,004	67%	24%	5%	4%
주간	01월 4주(23~25)	1,004	64%	27%	4%	5%
주간	02월 1주(30~01)	1,005	63%	30%	3%	4%
주간	02월 2주(06~08)	1,004	63%	28%	4%	5%
주간	02월 3주(12~16)		설 연휴			
주간	02월 4주(20~22)	1,002	68%	22%	5%	4%
주간	02월 5주(27~28)	1,008	64%	26%	4%	6%
주간	03월 1주(06~08)	1,005	71%	22%	4%	4%
주간	03월 2주(13~15)	1,003	74%	18%	5%	4%
주간	03월 3주(20~22)	1,003	71%	19%	6%	5%
주간	03월 4주(27~29)	1,004	70%	21%	5%	4%
주간	04월 1주(03~05)	1,004	74%	17%	5%	4%
주간	04월 2주(10~12)	1,005	72%	19%	5%	4%
주간	04월 3주(17~19)	1,003	70%	21%	4%	4%
주간	04월 4주(24~26)	1,005	73%	18%	4%	5%
일일	04/16(월)					
일일	04/17(화)	1,022	72%	19%	4%	4%
일일	04/18(수)	1,010	70%	22%	4%	5%
일일	04/19(목)	1,003	70%	21%	4%	4%
일일	04/20(금)					
일일	04/23(월)					
일일	04/24(화)	996	71%	20%	4%	5%
일일	04/25(수)	1,001	72%	19%	4%	5%
일일	04/26(목)	1,005	73%	18%	4%	5%
일일	04/27(금)					

*일일 지표는 3-day-rolling average

질문) 귀하는 문재인 대통령이 대통령으로서의 직무를 잘 수행하고 있다고 보십니까,
혹은 잘못 수행하고 있다고 보십니까? (긍정/부정을 답하지 않은 경우 재질문)
굳이 말씀하신다면, '잘하고 있다'와 '잘못하고 있다' 중 어느 쪽입니까?

2018년 4월 4주 (24~26일)	조사원료 사례수 (명)	목표할당 사례수 (명)	대통령 직무 수행 평가				
			잘하고 있다	잘못하고 있다	어느 쪽도 아니다	모름/ 응답거절	
전체	1,005	1,000	73%	18%	4%	5%	
지역별							
	서울	201	195	72%	21%	2%	5%
	인천/경기	304	301	80%	13%	4%	3%
	강원	33	30	-	-	-	-
	대전/세종/충청	104	105	71%	14%	5%	10%
	광주/전라	99	100	90%	5%	1%	4%
	대구/경북	98	101	50%	35%	9%	6%
	부산/울산/경남	154	155	67%	23%	7%	4%
	제주	12	12	-	-	-	-
성별							
	남성	552	496	74%	19%	4%	4%
	여성	453	504	72%	17%	5%	6%
연령별							
	19-29세	179	174	78%	14%	1%	7%
	30대	175	173	85%	7%	6%	2%
	40대	182	201	82%	11%	6%	2%
	50대	213	202	65%	25%	5%	5%
	60대 이상	256	251	60%	27%	4%	8%
주요 지지정당별	더불어민주당	526	519	95%	2%	2%	1%
	민주평화당	4	3	-	-	-	-
	바른미래당	69	72	59%	31%	10%	-
	자유한국당	129	123	27%	62%	8%	3%
	정의당	51	52	90%	5%	5%	-
	무당(無黨)층	223	226	48%	28%	7%	17%
직업별							
	농/임/어업	40	33	-	-	-	-
	자영업	166	164	65%	25%	8%	2%
	블루칼라	131	123	77%	13%	3%	6%
	화이트칼라	337	336	81%	12%	4%	3%
	가정주부	175	196	70%	18%	5%	7%
	학생	59	56	76%	15%	3%	6%
	무직/은퇴/기타	97	91	55%	32%	1%	11%
생활수준별							
	상/중상	158	159	70%	21%	8%	1%
	중	451	460	76%	17%	3%	4%
	중하	213	205	77%	15%	4%	4%
	하	162	153	64%	19%	6%	11%
이념성향별							
	보수	216	212	48%	44%	6%	3%
	중도	289	284	76%	15%	5%	4%
	진보	328	335	90%	6%	2%	1%
	모름/응답거절	172	168	65%	13%	7%	15%

*50사례 미만은 수치를 제시하지 않음. 한국갤럽 데일리 오피니언 제304호 www.gallup.co.kr



대통령 직무 수행 평가 이유

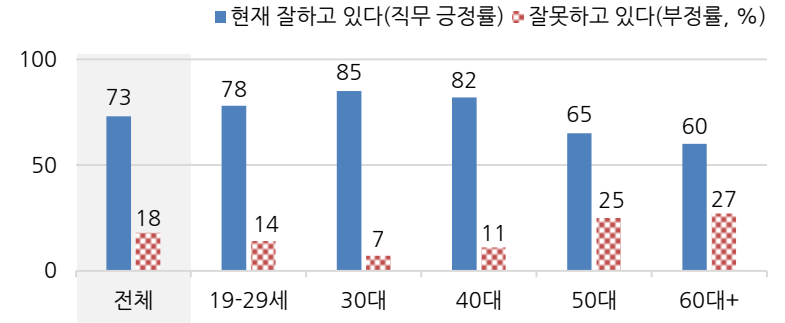
질문) 어떤 점에서 (잘하고/잘못하고 있다고) 생각하시는지 한 가지만 구체적으로 말씀해 주십시오.(자유응답)

대통령 직무 수행 긍정 평가 이유 2018년 4월 24~26일 (긍정 평가자 730명)		대통령 직무 수행 부정 평가 이유 2018년 4월 24~26일 (부정 평가자 178명)	
북한과의 대화 재개(+10)	23%	대북 관계/친북 성향(+5)	15%
대북 정책/안보	10%	경제/민생 문제 해결 부족(+4)	14%
외교 잘함	9%	과거사 들춤/보복 정치	9%
소통 잘함/국민 공감 노력	8%	독단적/일방적/편파적	6%
서민 위한 노력/복지 확대	6%	최저임금 인상	6%
최선을 다함/열심히 한다	5%	드루킹 댓글 조작 사건	6%
개혁/적폐 청산/개혁 의지(-3)	5%	신뢰할 수 없음/비호감	4%
전반적으로 잘한다	4%	과도한 복지(-3)	4%
전 정권보다 낫다	3%	세금 인상	3%
공약 실천	3%	인사 문제(-16)	2%
기본에 충실/원칙대로 함/공정함	2%	과도한 개혁/성급함	2%
일자리 창출/비정규직 정규직화	1%	외교 문제	2%
안정감/나라가 조용함	1%	전반적으로 부족하다	2%
경제 정책	1%	보여주기식 정치	2%
정직함/솔직함/투명함	1%	부동산 정책	2%
위기 대처/문제 해결 노력	1%	북핵/안보	2%
권위적이지 않다/소탈하다/검소하다	1%	여야 갈등/협치 부족	1%
추진력/결단력/과감함	1%	정규직 양산/공무원 지나치게 늘림	1%
개방적/열린 마음/합리적	1%	말 바꿈/기존 입장 바뀜	1%
군 제도 개혁(복무 단축 등)	1%	개혁 추진	1%
기타	3%	기타	1%
모름/응답거절	12%	모름/응답거절	13%

*(+/-) 표시는 지난해 대비 증감폭이 ±3%포인트 이상인 항목. 단위: %포인트

*한국갤럽 데일리 오피니언 제304호 www.gallup.co.kr

◎ 대통령 직무 수행 평가: 연령별 - 2018년 4월 4주(24~26일)



*전국 성인 1,005명 전화조사. 한국갤럽 데일리 오피니언 제304호

정당 지지도 - 최근 6개월 추이 / 상세 결과

질문 현재 우리나라에는 (더불어민주당, 민주평화당, 바른미래당, 자유한국당, 정의당: 순서 로테이션) 등의 정당이 있습니다. 귀하는 이 중 어느 정당을 지지하십니까?
(‘없음/모름’인 경우 재질문) 그럼, 어느 정당에 조금이라도 더 호감이 가십니까?

2017/2018년 (최근 6개월)	조사완료 사례수 (명)	정당 지지도							무당층 無黨層
		더불어 민주당	민주 평화당	바른 미래당	자유 한국당	정의당	기타		
10월 4주(24~26)	1,006	45%			10%	7%	1%	24%	
11월 1주(31~02)	1,006	48%			9%	4%	1%	26%	
11월 2주(07~09)	1,002	47%			12%	5%	0%	24%	
11월 3주(14~16)	1,003	46%			14%	5%	0%	23%	
11월 4주(21~23)	1,001	47%			12%	5%	0%	26%	
11월 5주(28~30)	1,010	47%			12%	6%	0%	22%	
12월 1주(05~07)	1,005	46%			11%	5%	0%	25%	
12월 2주(12~14)	1,007	44%			12%	6%	1%	25%	
12월 3주(18~22)	연말 2주 조사 심								
12월 4주(25~29)	연말 2주 조사 심								
01월 1주(02~04)	1,007	48%			10%	4%	0%	25%	
01월 2주(09~11)	1,006	46%			11%	5%	0%	27%	
01월 3주(16~18)	1,004	46%			9%	4%	0%	28%	
01월 4주(23~25)	1,004	44%			12%	5%	0%	28%	
02월 1주(30~01)	1,005	45%			12%	6%	0%	24%	
02월 2주(06~08)	당명 변경으로 질문 중단								
02월 3주(19~23)	설 연휴								
02월 4주(20~22)	1,002	48%	1%	8%	11%	6%	1%	25%	
02월 5주(27~28)	1,008	44%	1%	8%	13%	6%	0%	28%	
03월 1주(06~08)	1,005	49%	1%	6%	12%	5%	0%	27%	
03월 2주(13~15)	1,003	50%	1%	7%	12%	5%	1%	25%	
03월 3주(20~22)	1,003	47%	1%	6%	14%	5%	0%	27%	
03월 4주(27~29)	1,004	47%	1%	7%	14%	6%	0%	25%	
04월 1주(03~05)	1,004	49%	0%	8%	13%	6%	0%	24%	
04월 2주(10~12)	1,005	51%	1%	6%	12%	5%	1%	24%	
04월 3주(17~19)	1,003	50%	0%	5%	12%	4%	0%	28%	
04월 4주(24~26)	1,005	52%	0%	7%	12%	5%	0%	23%	

*민주평화당(국민의당 통합반대파 정당)은 2월 7일, 바른미래당(국민의당+바른정당)은 19일 등록

2018년 4월 4주 (24~26일)	조사완료 사례수 (명)	목표할당 사례수 (명)	정당 지지도							없음	모름/ 응답 거절
			더불어 민주당	민주 평화당	바른 미래당	자유 한국당	정의당	기타	무당층 無黨層		
전체	1,005	1,000	52%	0.3%	7%	12%	5%	0%	23%	19%	4%
지역별											
서울	201	195	50%		9%	14%	5%		22%	18%	4%
인천/경기	304	301	58%	0%	5%	9%	5%	0%	21%	20%	2%
강원	33	30	-	-	-	-	-	-	-	-	-
대전/세종/충청	104	105	45%		9%	15%	8%	1%	22%	17%	5%
광주/전라	99	100	72%	2%	4%	1%	8%		13%	10%	4%
대구/경북	98	101	28%		9%	26%	4%		33%	30%	3%
부산/울산/경남	154	155	49%		8%	15%	4%		25%	21%	4%
제주	12	12	-	-	-	-	-	-	-	-	-
성별											
남성	552	496	52%	0%	8%	15%	6%	0%	19%	16%	2%
여성	453	504	52%	0%	6%	10%	5%	1%	26%	22%	5%
연령별											
19-29세	179	174	51%		4%	5%	5%	1%	34%	29%	5%
30대	175	173	60%		5%	6%	11%		18%	16%	3%
40대	182	201	64%		8%	5%	5%		18%	17%	1%
50대	213	202	49%	0%	10%	20%	4%		16%	14%	2%
60대 이상	256	251	40%	1%	8%	21%	2%	1%	27%	20%	7%
직업별											
농/임/어업	40	33	-	-	-	-	-	-	-	-	-
자영업	166	164	52%		7%	22%	4%	2%	13%	12%	1%
블루칼라	131	123	53%	1%	6%	5%	7%		29%	25%	3%
화이트칼라	337	336	59%	0%	8%	6%	7%	0%	19%	17%	2%
가정주부	175	196	50%	1%	9%	15%	4%		21%	19%	3%
학생	59	56	42%		7%	8%	8%	2%	32%	31%	2%
무직/은퇴/기타	97	91	33%	1%	3%	24%			39%	26%	13%
생활 수준별											
상/중상	158	159	49%	0%	14%	12%	6%	1%	18%	17%	1%
중	451	460	54%	0%	6%	13%	5%	1%	21%	18%	3%
중하	213	205	55%		6%	8%	7%		24%	19%	4%
하	162	153	46%	1%	6%	16%	3%		28%	21%	7%
이념 성향별											
보수	216	212	28%		10%	33%	3%	1%	25%	21%	3%
중도	289	284	52%		11%	8%	5%		25%	23%	2%
진보	328	335	73%	1%	5%	2%	10%	1%	9%	9%	0%
모름/응답거절	172	168	41%	1%	2%	13%	1%		43%	29%	14%
대통령 직무											
긍정 평가자	737	730	67%	0%	6%	5%	6%	0%	15%	13%	2%
부정 평가자	178	178	6%		13%	43%	1%	1%	35%	32%	4%

*50사례 미만은 수치를 제시하지 않음. 한국갤럽 데일리 오피니언 제304호 www.gallup.co.kr

질문) 최근 일명 ‘드루킹’으로 알려진 파워블로거가 포털사이트 댓글 조작 혐의로 검찰 수사를 받고 있는데요. 이번 댓글 조작 사건에 대해 특검을 도입해 수사하자는 의견이 있습니다. 귀하는 이에 대해 찬성하십니까, 반대하십니까?

2018년 4월 4주 (24~26일)	조사완료 사례수 (명)	목표할당 사례수 (명)	드루킹 댓글 조작 사건 특검 도입		
			찬성	반대	모름/ 응답거절
전체	1,005	1,000	55%	26%	19%
지역별					
서울	201	195	50%	26%	23%
인천/경기	304	301	55%	31%	14%
강원	33	30	-	-	-
대전/세종/충청	104	105	59%	22%	20%
광주/전라	99	100	48%	36%	16%
대구/경북	98	101	66%	17%	17%
부산/울산/경남	154	155	57%	19%	24%
제주	12	12	-	-	-
성별					
남성	552	496	57%	30%	13%
여성	453	504	54%	21%	25%
연령별					
19-29세	179	174	62%	11%	27%
30대	175	173	59%	26%	15%
40대	182	201	47%	39%	14%
50대	213	202	58%	29%	13%
60대 이상	256	251	52%	23%	26%
주요 지지 정당별					
더불어민주당	526	519	44%	37%	18%
민주평화당	4	3	-	-	-
정당별					
바른미래당	69	72	77%	14%	10%
자유한국당	129	123	85%	5%	10%
정의당	51	52	53%	38%	9%
무당(無黨)층	223	226	58%	11%	31%
직업별					
농/임/어업	40	33	-	-	-
자영업	166	164	57%	32%	11%
블루칼라	131	123	58%	20%	21%
화이트칼라	337	336	53%	29%	17%
가정주부	175	196	54%	26%	20%
학생	59	56	66%	14%	21%
무직/은퇴/기타	97	91	57%	12%	31%
이념 성향별					
보수	216	212	72%	16%	12%
중도	289	284	60%	24%	16%
진보	328	335	48%	39%	13%
모름/응답거절	172	168	40%	15%	44%
대통령 직무					
긍정 평가자	737	730	48%	33%	19%
부정 평가자	178	178	83%	6%	11%
댓글의 여론 형성 영향력					
긍정적 영향	212	207	59%	25%	16%
부정적 영향	385	389	65%	24%	11%
영향 주지 않음	147	145	41%	41%	18%
의견 유보	261	258	45%	21%	35%

*50사례 미만은 수치를 제시하지 않음. 한국갤럽 데일리 제304호 www.gallup.co.kr

질문) 귀하는 평소 컴퓨터나 스마트폰을 통해 인터넷을 이용하십니까, 이용하지 않습니까?
(인터넷 이용자에만)

평소 인터넷이나 SNS에 본인 생각을 글로 남기는 편입니까, 그렇지 않습니까?

	조사완료 사례수 (명)	목표할당 사례수 (명)	평소 인터넷/SNS에		
			내 생각을 글로 남긴다	그렇지 않다	인터넷 비이용
2015년 5월 4주(26~28일)	1,006	1,006	16%	84%	
2017년 10월 4주(24~26일)	1,006	1,006	20%	80%	
2018년 4월 4주(24~26일)	1,005	1,000	14%	67%	19%
지역별					
서울	201	195	17%	63%	20%
인천/경기	304	301	14%	73%	13%
강원	33	30	-	-	-
대전/세종/충청	104	105	9%	71%	21%
광주/전라	99	100	16%	65%	19%
대구/경북	98	101	13%	65%	22%
부산/울산/경남	154	155	10%	66%	24%
제주	12	12	-	-	-
성별					
남성	552	496	15%	70%	15%
여성	453	504	12%	65%	23%
연령별					
19-29세	179	174	11%	86%	3%
30대	175	173	19%	77%	4%
40대	182	201	17%	78%	5%
50대	213	202	16%	66%	19%
60대 이상	256	251	8%	41%	51%
성/ 연령별					
남성 19-29세	100	92	7%	90%	3%
남성 30대	98	88	22%	75%	3%
남성 40대	115	102	20%	76%	5%
남성 50대	114	100	14%	74%	13%
남성 60대 이상	125	114	14%	41%	45%
여성 19-29세	79	82	16%	81%	3%
여성 30대	77	85	17%	78%	5%
여성 40대	67	99	15%	81%	5%
여성 50대	99	102	18%	58%	24%
여성 60대 이상	131	137	2%	41%	57%
직업별					
농/임/어업	40	33	-	-	-
자영업	166	164	19%	67%	14%
블루칼라	131	123	14%	68%	18%
화이트칼라	337	336	16%	79%	5%
가정주부	175	196	9%	58%	34%
학생	59	56	13%	81%	6%
무직/은퇴/기타	97	91	7%	46%	47%
이념 성향별					
보수	216	212	13%	65%	23%
중도	289	284	14%	78%	8%
진보	328	335	19%	69%	12%
모름/응답거절	172	168	6%	49%	46%

*50사례 미만은 수치를 제시하지 않음. 한국갤럽 데일리 제304호 www.gallup.co.kr

질문) 평소 인터넷이나 SNS에서 다른 사람의 의견을 읽는 편입니까, 그렇지 않습니까?

	조사완료 사례수 (명)	목표할당 사례수 (명)	평소 인터넷/SNS에서		
			타인 의견을 읽는다	그렇지 않다	인터넷 비이용
2015년 5월 4주(26~28일)	1,006	1,006	69%	31%	
2017년 10월 4주(24~26일)	1,006	1,006	70%	30%	
2018년 4월 4주(24~26일)	1,005	1,000	63%	18%	19%
지역별					
서울	201	195	65%	15%	20%
인천/경기	304	301	68%	19%	13%
강원	33	30	-	-	-
대전/세종/충청	104	105	55%	24%	21%
광주/전라	99	100	60%	21%	19%
대구/경북	98	101	66%	12%	22%
부산/울산/경남	154	155	60%	16%	24%
제주	12	12	-	-	-
성별					
남성	552	496	66%	19%	15%
여성	453	504	60%	17%	23%
연령별					
19-29세	179	174	74%	23%	3%
30대	175	173	74%	22%	4%
40대	182	201	75%	20%	5%
50대	213	202	63%	19%	19%
60대 이상	256	251	39%	9%	51%
성/ 연령별					
남성 19-29세	100	92	73%	24%	3%
남성 30대	98	88	75%	22%	3%
남성 40대	115	102	73%	23%	5%
남성 50대	114	100	66%	21%	13%
남성 60대 이상	125	114	49%	6%	45%
여성 19-29세	79	82	76%	21%	3%
여성 30대	77	85	73%	22%	5%
여성 40대	67	99	78%	18%	5%
여성 50대	99	102	59%	16%	24%
여성 60대 이상	131	137	31%	12%	57%
직업별					
농/임/어업	40	33	-	-	-
자영업	166	164	71%	15%	14%
블루칼라	131	123	66%	15%	18%
화이트칼라	337	336	72%	24%	5%
가정주부	175	196	51%	15%	34%
학생	59	56	71%	22%	6%
무직/은퇴/기타	97	91	41%	12%	47%
이념 성향별					
보수	216	212	61%	16%	23%
중도	289	284	72%	20%	8%
진보	328	335	71%	17%	12%
모름/응답거절	172	168	36%	19%	46%
인터넷/ SNS에					
내 생각 글로 남긴다	141	138	91%	9%	
그렇지 않다	668	673	75%	25%	

*50사례 미만은 수치를 제시하지 않음. 한국갤럽 데일리 제304호 www.gallup.co.kr



질문) 귀하는 인터넷에서 뉴스 또는 기사를 보실 때 댓글까지 보는 편입니까, 보지 않는 편입니까?
- 자주 본다/ 가끔 본다/ 별로 안 본다/ 전혀 안 본다 (보기 제시)

	2018년 4월 4주 (24~26일)	목표할당 사례수 (명)	인터넷 뉴스 댓글				인터넷 비이용	
			본다 (계)	자주		별로 안 본다		전혀 안 본다
				자주	가끔			
전체	1,000	53%	25%	29%	16%	12%	19%	
지역별								
서울	195	57%	32%	25%	15%	8%	20%	
인천/경기	301	55%	27%	28%	18%	14%	13%	
강원	30	-	-	-	-	-	-	
대전/세종/충청	105	48%	19%	29%	14%	17%	21%	
광주/전라	100	56%	20%	36%	15%	10%	19%	
대구/경북	101	54%	27%	27%	14%	10%	22%	
부산/울산/경남	155	50%	19%	31%	15%	12%	24%	
제주	12	-	-	-	-	-	-	
성별								
남성	496	55%	27%	29%	17%	13%	15%	
여성	504	52%	23%	29%	15%	11%	23%	
연령별								
19-29세	174	66%	35%	30%	15%	17%	3%	
30대	173	68%	37%	31%	19%	9%	4%	
40대	201	62%	34%	29%	21%	12%	5%	
50대	202	50%	17%	33%	18%	13%	19%	
60대 이상	251	30%	8%	22%	8%	10%	51%	
성/ 연령별								
남성 19-29세	92	66%	36%	30%	16%	15%	3%	
남성 30대	88	66%	41%	25%	17%	13%	3%	
남성 40대	102	56%	31%	25%	26%	13%	5%	
남성 50대	100	57%	22%	35%	16%	15%	13%	
남성 60대 이상	114	37%	10%	27%	9%	10%	45%	
여성 19-29세	82	65%	35%	30%	13%	18%	3%	
여성 30대	85	70%	33%	38%	20%	5%	5%	
여성 40대	99	69%	37%	33%	16%	10%	5%	
여성 50대	102	44%	13%	31%	19%	12%	24%	
여성 60대 이상	137	25%	6%	19%	8%	10%	57%	
직업별								
농/임/어업	33	-	-	-	-	-	-	
자영업	164	55%	26%	29%	20%	11%	14%	
블루칼라	123	57%	27%	30%	12%	13%	18%	
화이트칼라	336	63%	34%	29%	19%	14%	5%	
가정주부	196	43%	15%	27%	13%	10%	34%	
학생	56	64%	27%	38%	21%	8%	6%	
무직/은퇴/기타	91	34%	9%	25%	6%	13%	47%	
이념 성향별								
보수	212	53%	21%	32%	11%	13%	23%	
중도	284	58%	25%	33%	20%	14%	8%	
진보	335	63%	32%	31%	16%	9%	12%	
모름/응답거절	168	28%	13%	14%	14%	13%	46%	

*50사례 미만은 수치를 제시하지 않음. 한국갤럽 데일리 제304호 www.gallup.co.kr

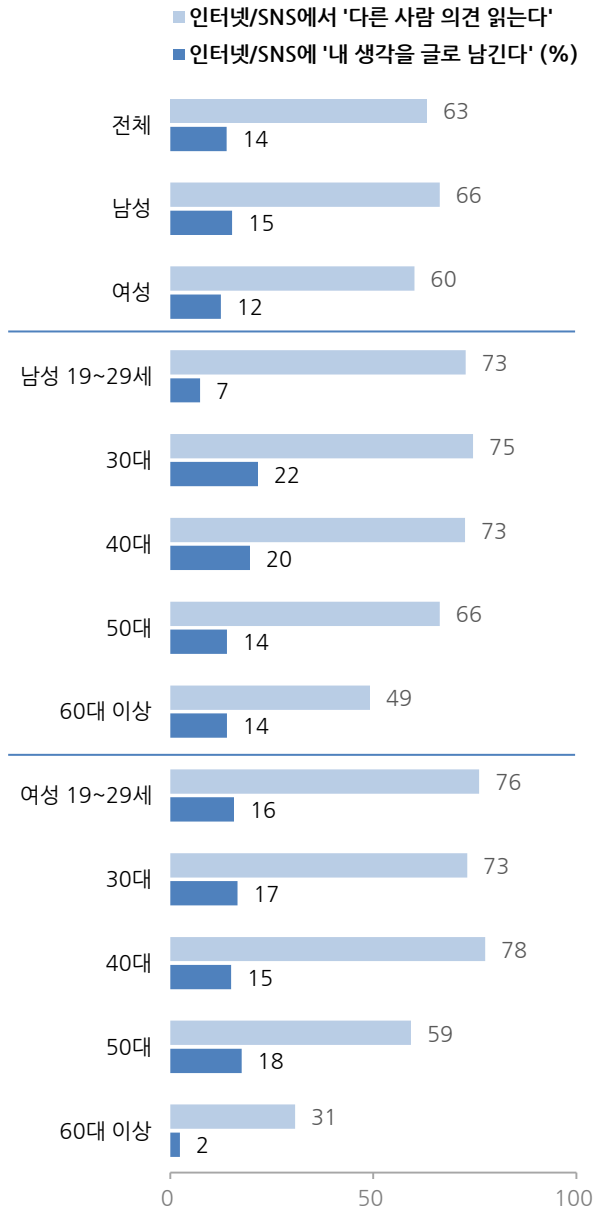
질문) 귀하는 정치적 사안에 대한 입장이나 지지후보를 정할 때
인터넷 뉴스의 댓글을 참고하는 편입니까, 그렇지 않습니까?

	2018년 4월 4주 (24~26일)	조사완료 사례수 (명)	목표할당 사례수 (명)	정치 사안 입장, 지지후보 결정 시		인터넷 비이용
				인터넷 뉴스 댓글 참고한다	그렇지 않다	
지역별						
서울	201	195	26%	54%	20%	
인천/경기	304	301	21%	66%	13%	
강원	33	30	-	-	-	
대전/세종/충청	104	105	19%	61%	21%	
광주/전라	99	100	26%	55%	19%	
대구/경북	98	101	29%	49%	22%	
부산/울산/경남	154	155	20%	56%	24%	
제주	12	12	-	-	-	
성별						
남성	552	496	24%	61%	15%	
여성	453	504	22%	56%	23%	
연령별						
19-29세	179	174	30%	67%	3%	
30대	175	173	23%	73%	4%	
40대	182	201	31%	64%	5%	
50대	213	202	20%	61%	19%	
60대 이상	256	251	13%	35%	51%	
성/ 연령별						
남성 19-29세	100	92	29%	68%	3%	
남성 30대	98	88	25%	72%	3%	
남성 40대	115	102	28%	67%	5%	
남성 50대	114	100	24%	64%	13%	
남성 60대 이상	125	114	17%	38%	45%	
여성 19-29세	79	82	32%	65%	3%	
여성 30대	77	85	21%	74%	5%	
여성 40대	67	99	35%	61%	5%	
여성 50대	99	102	17%	59%	24%	
여성 60대 이상	131	137	10%	33%	57%	
직업별						
농/임/어업	40	33	-	-	-	
자영업	166	164	23%	63%	14%	
블루칼라	131	123	30%	52%	18%	
화이트칼라	337	336	25%	71%	5%	
가정주부	175	196	17%	50%	34%	
학생	59	56	32%	61%	6%	
무직/은퇴/기타	97	91	13%	40%	47%	
이념 성향별						
보수	216	212	20%	57%	23%	
중도	289	284	30%	62%	8%	
진보	328	335	24%	64%	12%	
모름/응답거절	172	168	12%	43%	46%	

*50사례 미만은 수치를 제시하지 않음. 한국갤럽 데일리 제304호 www.gallup.co.kr

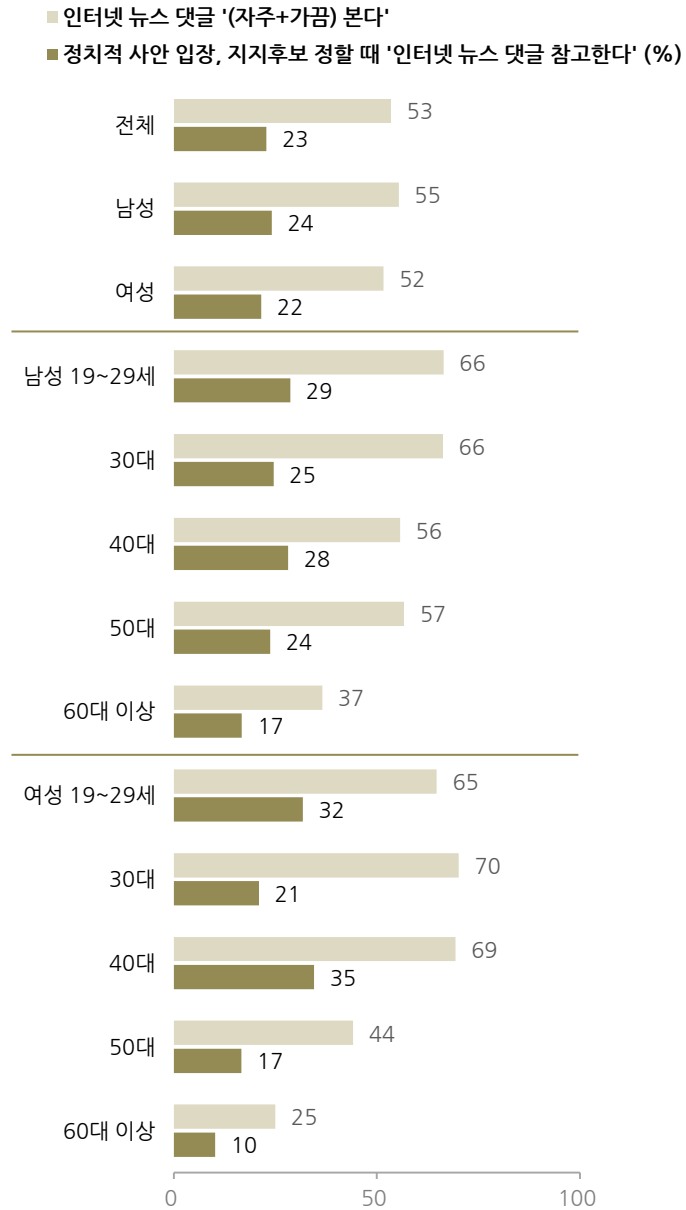


◎ 인터넷/SNS에서 타인 의견 읽기 & 본인 생각 쓰기 - 성/연령별



*2018년 4월 24~26일 전국 성인 1,005명 전화조사
 *한국갤럽 데일리 오피니언 제304호 www.gallup.co.kr

◎ 인터넷 뉴스 댓글 열람 & 참고 여부 - 성/연령별



*2018년 4월 24~26일 전국 성인 1,005명 전화조사
 *한국갤럽 데일리 오피니언 제304호 www.gallup.co.kr

인터넷 뉴스 댓글의 여론 형성 영향력

질문) 귀하는 인터넷 뉴스의 댓글이 여론 형성에 어떠한 영향을 준다고 보십니까?

- 긍정적/ 부정적/ 영향을 주지 않음 (보기 제시, 순서 로테이션)

2018년 4월 4주 (24~26일)	조사완료 사례수 (명)	목표할당 사례수 (명)	인터넷 뉴스 댓글은 여론 형성에			
			긍정적	부정적	영향을 주지 않음	모름/ 응답거절
전체	1,005	1,000	21%	39%	15%	26%
지역별						
서울	201	195	25%	35%	14%	26%
인천/경기	304	301	19%	43%	16%	22%
강원	33	30	-	-	-	-
대전/세종/충청	104	105	21%	38%	16%	25%
광주/전라	99	100	23%	36%	14%	28%
대구/경북	98	101	19%	36%	15%	30%
부산/울산/경남	154	155	18%	43%	13%	25%
제주	12	12	-	-	-	-
성별						
남성	552	496	23%	39%	15%	23%
여성	453	504	18%	39%	14%	29%
연령별						
19-29세	179	174	18%	45%	12%	25%
30대	175	173	26%	43%	14%	17%
40대	182	201	21%	44%	15%	21%
50대	213	202	22%	32%	20%	26%
60대 이상	256	251	18%	34%	12%	37%
성/ 연령별						
남성 19-29세	100	92	22%	50%	7%	21%
남성 30대	98	88	25%	40%	11%	24%
남성 40대	115	102	20%	39%	21%	20%
남성 50대	114	100	22%	38%	19%	21%
남성 60대 이상	125	114	26%	31%	15%	28%
여성 19-29세	79	82	13%	40%	18%	29%
여성 30대	77	85	26%	45%	18%	11%
여성 40대	67	99	22%	49%	8%	21%
여성 50대	99	102	22%	26%	21%	30%
여성 60대 이상	131	137	11%	36%	9%	44%
직업별						
농/임/어업	40	33	-	-	-	-
자영업	166	164	26%	37%	16%	21%
블루칼라	131	123	24%	42%	13%	21%
화이트칼라	337	336	20%	42%	15%	24%
가정주부	175	196	17%	38%	16%	29%
학생	59	56	20%	47%	14%	19%
무직/은퇴/기타	97	91	20%	29%	10%	41%
이념 성향별						
보수	216	212	26%	43%	8%	23%
중도	289	284	18%	42%	17%	22%
진보	328	335	23%	40%	17%	20%
모름/응답거절	172	168	14%	26%	14%	47%
인터넷 댓글						
참고한다	223	228	35%	29%	12%	25%
참고하지 않는다	586	584	17%	46%	16%	20%
드루킹 특검						
찬성	552	552	22%	46%	11%	21%
반대	261	257	20%	36%	23%	21%

*50사례 미만은 수치를 제시하지 않음. 한국갤럽 데일리 제304호 www.gallup.co.kr



대통령 직무 수행 평가 - 2018년 1, 2월

2018년 1월(1~4주) 통합	조사완료 사례수 (명)	목표할당 사례수 (명)	대통령 직무 수행 평가			
			잘하고 있다	잘못하고 있다	어느 쪽도 아니다	모름/ 응답거절
전체	4,021	4,000	69%	22%	5%	4%
지역별						
서울	801	783	69%	25%	3%	3%
인천/경기	1,226	1,201	71%	20%	5%	4%
강원	121	121	70%	27%	2%	1%
대전/세종/충청	411	419	65%	25%	6%	3%
광주/전라	406	401	89%	6%	2%	3%
대구/경북	390	403	52%	32%	7%	9%
부산/울산/경남	616	623	65%	24%	6%	5%
제주	50	49	74%	24%		2%
성별						
남성	2,196	1,983	69%	24%	4%	3%
여성	1,825	2,017	69%	20%	5%	5%
연령별						
19-29세	654	698	75%	16%	3%	6%
30대	707	694	85%	10%	2%	3%
40대	797	816	79%	15%	2%	3%
50대	878	795	61%	31%	5%	2%
60대 이상	985	996	52%	34%	9%	5%
성/ 연령별						
남성 19-29세	351	368	68%	22%	3%	7%
남성 30대	407	355	82%	13%	2%	4%
남성 40대	472	415	80%	15%	2%	2%
남성 50대	467	401	62%	30%	6%	1%
남성 60대 이상	499	445	54%	37%	8%	1%
여성 19-29세	303	331	83%	9%	3%	5%
여성 30대	300	339	88%	8%	2%	3%
여성 40대	325	402	78%	15%	3%	4%
여성 50대	411	394	60%	32%	5%	3%
여성 60대 이상	486	552	50%	32%	10%	9%
주요 지지 정당별						
국민의당	216	204	61%	30%	6%	3%
더불어민주당	1,848	1,833	94%	4%	1%	1%
바른정당	267	262	48%	46%	2%	4%
자유한국당	433	424	23%	64%	9%	4%
정의당	188	185	89%	8%	2%	
무당(無黨)층	1,054	1,080	47%	32%	9%	11%
직업별						
농/임/어업	110	103	48%	33%	14%	5%
자영업	607	591	65%	29%	3%	2%
블루칼라	607	573	67%	23%	5%	5%
화이트칼라	1,325	1,294	80%	15%	2%	3%
가정주부	685	745	63%	25%	7%	5%
학생	282	296	74%	17%	3%	6%
무직/은퇴/기타	405	397	56%	31%	9%	4%
이념 성향별						
보수	1,041	1,035	43%	46%	7%	4%
중도	1,100	1,087	73%	19%	4%	3%
진보	1,341	1,320	89%	7%	2%	1%
모름/응답거절	539	558	61%	20%	7%	12%

2018년 2월(1, 2, 4, 5주) 통합	조사완료 사례수 (명)	목표할당 사례수 (명)	대통령 직무 수행 평가			
			잘하고 있다	잘못하고 있다	어느 쪽도 아니다	모름/ 응답거절
전체	4,019	4,000	65%	27%	4%	4%
지역별						
서울	804	782	67%	25%	4%	3%
인천/경기	1,195	1,203	65%	25%	4%	5%
강원	127	121	62%	27%	3%	8%
대전/세종/충청	399	419	64%	28%	4%	4%
광주/전라	409	400	87%	8%	2%	3%
대구/경북	391	402	48%	41%	5%	6%
부산/울산/경남	641	622	58%	32%	6%	4%
제주	53	49	61%	32%	6%	1%
성별						
남성	2,134	1,983	63%	30%	4%	3%
여성	1,885	2,017	66%	24%	5%	5%
연령별						
19-29세	710	699	70%	20%	2%	8%
30대	685	687	78%	17%	2%	3%
40대	793	814	76%	18%	3%	3%
50대	799	796	56%	36%	4%	4%
60대 이상	1,032	1,003	49%	37%	8%	5%
성/ 연령별						
남성 19-29세	362	369	61%	27%	2%	10%
남성 30대	375	351	78%	18%	2%	2%
남성 40대	447	413	73%	23%	3%	2%
남성 50대	444	401	60%	34%	4%	2%
남성 60대 이상	506	448	48%	43%	7%	2%
여성 19-29세	348	330	80%	12%	2%	6%
여성 30대	310	337	78%	16%	3%	3%
여성 40대	346	401	79%	13%	4%	4%
여성 50대	355	395	53%	37%	5%	5%
여성 60대 이상	526	555	51%	33%	9%	8%
주요 지지 정당별 (설 이후)						
더불어민주당	1,372	1,369	91%	6%	2%	1%
민주평화당	27	27	-	-	-	-
바른미래당	156	154	44%	49%	5%	2%
자유한국당	357	352	14%	76%	5%	5%
정의당	184	182	81%	13%	4%	2%
무당(無黨)층	771	773	47%	32%	8%	13%
직업별						
농/임/어업	121	111	61%	29%	7%	3%
자영업	565	552	57%	37%	4%	3%
블루칼라	576	559	67%	25%	4%	4%
화이트칼라	1,312	1,304	75%	20%	3%	3%
가정주부	727	786	58%	30%	7%	6%
학생	304	302	70%	21%	1%	8%
무직/은퇴/기타	414	386	51%	35%	6%	8%
이념 성향별						
보수	1,007	991	39%	50%	6%	4%
중도	1,141	1,130	65%	28%	4%	4%
진보	1,264	1,262	88%	9%	1%	2%
모름/응답거절	607	617	59%	23%	6%	12%

대통령 직무 수행 평가 - 2018년 3, 4월

2018년 3월(1~4주) 통합	조사완료 사례수 (명)	목표할당 사례수 (명)	대통령 직무 수행 평가			
			잘하고 있다	잘못하고 있다	어느 쪽도 아니다	모름/ 응답거절
전체	4,015	4,000	71%	20%	5%	4%
지역별						
서울	809	782	74%	18%	5%	3%
인천/경기	1,201	1,203	74%	18%	5%	4%
강원	113	121	66%	16%	12%	6%
대전/세종/충청	410	419	73%	20%	2%	5%
광주/전라	404	400	93%	5%	1%	1%
대구/경북	406	402	51%	37%	6%	6%
부산/울산/경남	614	622	62%	25%	7%	6%
제주	58	49	79%	12%	8%	2%
성별						
남성	2,171	1,983	72%	20%	4%	3%
여성	1,844	2,017	70%	19%	5%	5%
연령별						
19-29세	634	697	78%	15%	2%	5%
30대	709	690	83%	12%	2%	3%
40대	808	814	80%	15%	3%	2%
50대	831	796	65%	24%	7%	4%
60대 이상	1,033	1,003	57%	28%	8%	6%
성/ 연령별						
남성 19-29세	331	367	70%	20%	4%	6%
남성 30대	396	353	83%	13%	2%	2%
남성 40대	474	413	81%	16%	2%	1%
남성 50대	459	401	71%	20%	7%	2%
남성 60대 이상	511	448	59%	31%	7%	3%
여성 19-29세	303	330	86%	10%	1%	3%
여성 30대	313	337	82%	11%	2%	5%
여성 40대	334	401	79%	15%	3%	3%
여성 50대	372	395	58%	29%	8%	6%
여성 60대 이상	522	555	56%	26%	9%	9%
주요 지지 정당별						
더불어민주당	1,944	1,943	95%	3%	1%	1%
민주평화당	21	22	-	-	-	-
바른미래당	270	262	55%	36%	7%	2%
자유한국당	532	514	21%	64%	10%	6%
정의당	211	207	89%	9%	2%	
무당(無黨)층	1,016	1,033	52%	28%	9%	11%
직업별						
농/임/어업	118	103	61%	26%	6%	7%
자영업	593	564	61%	29%	6%	3%
블루칼라	621	591	73%	17%	6%	4%
화이트칼라	1,311	1,304	82%	14%	2%	2%
가정주부	711	774	64%	23%	7%	7%
학생	241	264	75%	18%	2%	5%
무직/은퇴/기타	420	400	62%	25%	6%	7%
이념 성향별						
보수	954	929	46%	42%	8%	4%
중도	1,082	1,087	72%	19%	5%	3%
진보	1,398	1,393	91%	6%	2%	1%
모름/응답거절	581	591	64%	18%	6%	12%

*50사례 미만은 수치를 제시하지 않음. 한국갤럽 데일리 오피니언 제300호 www.gallup.co.kr

2018년 4월(1~4주) 통합	조사완료 사례수 (명)	목표할당 사례수 (명)	대통령 직무 수행 평가			
			잘하고 있다	잘못하고 있다	어느 쪽도 아니다	모름/ 응답거절
전체	4,017	4,000	72%	19%	4%	5%
지역별						
서울	799	782	75%	18%	4%	3%
인천/경기	1,210	1,203	74%	18%	4%	4%
강원	125	121	74%	17%	4%	5%
대전/세종/충청	414	419	73%	17%	5%	5%
광주/전라	406	400	92%	5%	1%	2%
대구/경북	401	402	53%	32%	8%	7%
부산/울산/경남	615	622	64%	25%	4%	7%
제주	47	49	-	-	-	-
성별						
남성	2,203	1,983	72%	20%	4%	4%
여성	1,814	2,017	72%	18%	5%	5%
연령별						
19-29세	691	697	80%	12%	2%	6%
30대	697	690	81%	13%	3%	3%
40대	799	814	81%	13%	3%	2%
50대	840	796	67%	24%	6%	3%
60대 이상	990	1,003	58%	28%	6%	8%
성/ 연령별						
남성 19-29세	374	367	76%	15%	2%	7%
남성 30대	393	353	79%	16%	3%	2%
남성 40대	475	413	82%	13%	3%	2%
남성 50대	466	401	68%	24%	5%	2%
남성 60대 이상	495	448	59%	30%	6%	5%
여성 19-29세	317	330	84%	9%	2%	5%
여성 30대	304	337	82%	11%	4%	3%
여성 40대	324	401	81%	13%	4%	2%
여성 50대	374	395	66%	24%	6%	3%
여성 60대 이상	495	555	57%	27%	7%	10%
주요 지지 정당별						
더불어민주당	2,042	2,016	94%	3%	1%	1%
민주평화당	24	23	-	-	-	-
바른미래당	270	266	48%	41%	10%	1%
자유한국당	497	490	25%	61%	9%	5%
정의당	206	202	92%	5%	3%	
무당(無黨)층	962	987	53%	26%	7%	14%
직업별						
농/임/어업	152	136	68%	24%	5%	3%
자영업	598	577	69%	23%	6%	2%
블루칼라	624	589	72%	18%	5%	5%
화이트칼라	1,321	1,310	81%	14%	3%	2%
가정주부	659	741	66%	21%	5%	7%
학생	255	257	82%	12%	1%	5%
무직/은퇴/기타	408	390	56%	27%	6%	11%
이념 성향별						
보수	863	856	48%	42%	6%	4%
중도	1,157	1,151	73%	18%	5%	4%
진보	1,394	1,385	91%	6%	2%	1%
모름/응답거절	603	607	63%	18%	6%	13%

*50사례 미만은 수치를 제시하지 않음. 한국갤럽 데일리 제304호 www.gallup.co.kr

정당 지지도 - 2018년 1, 2월

2018년 1월(1~4주) 통합	조사완료 사례수 (명)	목표할당 사례수 (명)	정당 지지도							무당층 無黨層
			국민 의당	더불어 민주당	바른 정당	자유 한국당	정의당	기타		
전체	4,021	4,000	5%	46%	7%	11%	5%	0%	27%	
지역별										
서울	801	783	6%	44%	7%	10%	5%	0%	28%	
인천/경기	1,226	1,201	4%	49%	7%	10%	5%	1%	24%	
강원	121	121	5%	47%	3%	10%	8%		27%	
대전/세종/충청	411	419	6%	42%	6%	10%	4%	0%	32%	
광주/전라	406	401	11%	62%	3%	2%	3%		19%	
대구/경북	390	403	3%	31%	11%	20%	3%	1%	30%	
부산/울산/경남	616	623	3%	44%	7%	13%	4%	0%	29%	
제주	50	49	6%	40%	1%	6%	6%		41%	
성별										
남성	2,196	1,983	6%	45%	8%	11%	5%	0%	24%	
여성	1,825	2,017	4%	46%	5%	10%	4%	0%	30%	
연령별										
19-29세	654	698	5%	46%	10%	4%	5%	0%	30%	
30대	707	694	3%	59%	6%	4%	6%		21%	
40대	797	816	5%	53%	5%	6%	8%	0%	24%	
50대	878	795	6%	42%	7%	13%	5%	1%	26%	
60대 이상	985	996	6%	34%	4%	22%	1%	0%	32%	
성/연령별										
남성 19-29세	351	368	5%	39%	13%	5%	4%	0%	33%	
남성 30대	407	355	5%	58%	8%	5%	5%		19%	
남성 40대	472	415	5%	55%	6%	6%	7%		21%	
남성 50대	467	401	7%	41%	9%	14%	6%	1%	22%	
남성 60대 이상	499	445	8%	35%	4%	24%	1%	0%	27%	
여성 19-29세	303	331	5%	53%	8%	2%	5%	0%	27%	
여성 30대	300	339	2%	59%	4%	3%	7%		24%	
여성 40대	325	402	4%	51%	5%	5%	8%	0%	27%	
여성 50대	411	394	5%	42%	6%	12%	3%	0%	31%	
여성 60대 이상	486	552	5%	33%	4%	21%	1%	0%	36%	
직업별										
농/임/어업	110	103	8%	30%	6%	25%			31%	
자영업	607	591	6%	44%	6%	13%	5%	0%	24%	
블루칼라	607	573	6%	40%	8%	12%	5%	1%	28%	
화이트칼라	1,325	1,294	4%	55%	6%	6%	7%	0%	22%	
가정주부	685	745	4%	43%	5%	14%	3%	0%	31%	
학생	282	296	4%	48%	12%	3%	4%	0%	29%	
무직/은퇴/기타	405	397	5%	35%	5%	17%	1%	0%	37%	
이념										
보수	1,041	1,035	5%	22%	12%	28%	2%	1%	30%	
성향별										
중도	1,100	1,087	6%	48%	9%	6%	4%	0%	28%	
진보	1,341	1,320	4%	68%	3%	2%	9%	0%	14%	
모름/응답거절	539	558	4%	33%	2%	9%	1%	0%	51%	
대통령 직무	긍정 평가자 913	2,771 891	5% 7%	63% 7%	5% 13%	4% 31%	6% 2%	0% 1%	18% 39%	

*한국갤럽 데일리 오피니언 제292호 www.gallup.co.kr

2018년 2월(4~5주) 통합	조사완료 사례수 (명)	목표할당 사례수 (명)	정당 지지도							무당층 無黨層
			더불어 민주당	민주 평화당	바른 미래당	자유 한국당	정의당	기타		
전체	2,010	2,000	46%	1%	8%	12%	6%	0%	27%	
지역별										
서울	400	391	50%	1%	9%	11%	4%	0%	25%	
인천/경기	595	602	47%	1%	7%	8%	8%	1%	29%	
강원	61	61	38%	4%	7%	14%	7%		30%	
대전/세종/충청	201	210	51%	1%	6%	11%	3%	1%	27%	
광주/전라	208	200	70%	4%	5%		6%	1%	14%	
대구/경북	194	201	23%	1%	10%	28%	7%	0%	30%	
부산/울산/경남	323	311	36%	1%	9%	18%	7%	0%	29%	
제주	28	25	-	-	-	-	-	-	-	
성별										
남성	1,049	991	45%	2%	10%	14%	7%	1%	23%	
여성	961	1,009	47%	1%	6%	10%	5%	0%	31%	
연령별										
19-29세	352	348	41%	0%	7%	6%	5%	0%	40%	
30대	340	345	53%	2%	7%	3%	6%	1%	28%	
40대	419	407	58%	1%	6%	7%	9%	1%	19%	
50대	396	398	45%	1%	9%	16%	8%	0%	20%	
60대 이상	503	502	34%	2%	9%	22%	4%	0%	29%	
성/연령별										
남성 19-29세	164	183	35%		11%	8%	6%		40%	
남성 30대	191	176	52%	4%	9%	5%	5%	1%	24%	
남성 40대	225	207	59%		6%	10%	11%	1%	13%	
남성 50대	221	201	48%	1%	10%	18%	8%	1%	15%	
남성 60대 이상	248	224	31%	3%	12%	25%	5%	0%	24%	
여성 19-29세	188	165	48%	1%	3%	3%	5%	1%	39%	
여성 30대	149	168	55%	1%	5%	1%	6%		32%	
여성 40대	194	200	58%	1%	5%	5%	6%	1%	25%	
여성 50대	175	197	42%	1%	9%	15%	8%		25%	
여성 60대 이상	255	278	37%	2%	7%	19%	3%		33%	
직업별										
농/임/어업	56	55	39%	3%	8%	20%	7%		23%	
자영업	278	273	44%	1%	10%	16%	8%	1%	20%	
블루칼라	285	278	50%	2%	5%	10%	7%	1%	26%	
화이트칼라	660	645	54%	1%	8%	6%	9%	0%	22%	
가정주부	378	407	42%	0%	8%	18%	3%		28%	
학생	154	152	36%		7%	7%	4%	1%	45%	
무직/은퇴/기타	199	191	29%	2%	8%	18%	3%	1%	39%	
이념										
보수	506	507	23%	2%	13%	31%	4%	0%	27%	
성향별										
중도	553	549	43%	2%	9%	8%	5%	0%	32%	
진보	647	638	71%	1%	4%	2%	10%	1%	11%	
모름/응답거절	304	306	36%	2%	3%	7%	3%	1%	48%	
대통령 직무	긍정 평가자 477	1,344 482	63% 10%	1% 1%	5% 16%	2% 37%	8% 3%	0% 1%	20% 33%	

*50사례 미만은 수치를 제시하지 않음. 한국갤럽 데일리 오피니언 제296호 www.gallup.co.kr

정당 지지도 - 2018년 3, 4월

2018년 3월(1~4주) 통합	조사완료 사례수 (명)	목표할당 사례수 (명)	정당 지지도							무당층 無黨層
			더불어 민주당	민주 평화당	바른 미래당	자유 한국당	정의당	기타		
전체	4,015	4,000	49%	1%	7%	13%	5%	0%	26%	
지역별										
서울	809	782	49%	0%	8%	11%	6%	0%	25%	
인천/경기	1,201	1,203	50%	0%	6%	10%	6%	1%	26%	
강원	113	121	42%		4%	20%	2%	1%	30%	
대전/세종/충청	410	419	49%	1%	7%	13%	2%	1%	27%	
광주/전라	404	400	71%	2%	3%	1%	7%	0%	15%	
대구/경북	406	402	29%	0%	9%	26%	4%	0%	30%	
부산/울산/경남	614	622	43%		6%	18%	4%	0%	28%	
제주	58	49	54%		9%	4%			33%	
성별										
남성	2,171	1,983	50%	1%	8%	15%	6%	1%	21%	
여성	1,844	2,017	47%	0%	5%	11%	4%	0%	31%	
연령별										
19-29세	634	697	46%	1%	5%	4%	6%	1%	38%	
30대	709	690	60%	0%	6%	5%	6%	0%	24%	
40대	808	814	59%		5%	10%	8%	1%	17%	
50대	831	796	45%	1%	10%	17%	6%	1%	21%	
60대 이상	1,033	1,003	37%	1%	6%	24%	2%	0%	30%	
성/연령별										
남성 19-29세	331	367	38%	1%	9%	6%	7%	1%	38%	
남성 30대	396	353	61%		8%	6%	5%	1%	19%	
남성 40대	474	413	61%		5%	11%	9%	1%	13%	
남성 50대	459	401	50%	1%	11%	17%	7%	1%	14%	
남성 60대 이상	511	448	39%	1%	7%	29%	3%	0%	21%	
여성 19-29세	303	330	54%	0%	2%	2%	4%	0%	37%	
여성 30대	313	337	58%	0%	3%	4%	7%		28%	
여성 40대	334	401	57%		5%	8%	7%	1%	22%	
여성 50대	372	395	40%	1%	10%	17%	5%	1%	28%	
여성 60대 이상	522	555	35%	1%	6%	20%	1%	0%	37%	
직업별										
농/임/어업	118	103	43%	1%	6%	21%	4%		26%	
자영업	593	564	48%	1%	6%	21%	5%	1%	19%	
블루칼라	621	591	50%	1%	6%	13%	4%	0%	27%	
화이트칼라	1,311	1,304	59%	0%	7%	7%	8%	1%	19%	
가정주부	711	774	41%	1%	8%	15%	2%	0%	34%	
학생	241	264	41%	1%	5%	5%	8%	1%	38%	
무직/은퇴/기타	420	400	37%	0%	6%	21%	3%	0%	32%	
이념										
보수	954	929	23%	0%	12%	33%	3%	1%	28%	
성향별										
중도	1,082	1,087	49%	1%	9%	11%	5%	0%	26%	
진보	1,398	1,393	71%	1%	3%	2%	9%	1%	13%	
모름/응답거절	581	591	34%	0%	2%	10%	2%	1%	51%	
대통령 직무	긍정 평가자 부정 평가자	2,855 802	2,853 792	65% 7%	1% 0%	5% 12%	4% 41%	6% 2%	0% 1%	19% 36%

2018년 4월(1~4주) 통합	조사완료 사례수 (명)	목표할당 사례수 (명)	정당 지지도							무당층 無黨層
			더불어 민주당	민주 평화당	바른 미래당	자유 한국당	정의당	기타		
전체	4,017	4,000	50%	1%	7%	12%	5%	0%	25%	
지역별										
서울	799	782	52%	1%	8%	12%	6%	0%	22%	
인천/경기	1,210	1,203	52%	0%	6%	10%	6%	0%	25%	
강원	125	121	60%		4%	14%	5%	3%	14%	
대전/세종/충청	414	419	47%	0%	5%	11%	7%	0%	29%	
광주/전라	406	400	72%	2%	3%	1%	5%		17%	
대구/경북	401	402	29%	0%	10%	28%	3%		30%	
부산/울산/경남	615	622	46%	0%	7%	16%	4%	1%	26%	
제주	47	49	-	-	-	-	-	-	-	
성별										
남성	2,203	1,983	51%	1%	8%	14%	5%	0%	20%	
여성	1,814	2,017	50%	0%	5%	11%	5%	0%	29%	
연령별										
19-29세	691	697	50%	0%	5%	6%	5%	0%	34%	
30대	697	690	58%	1%	7%	6%	7%	0%	21%	
40대	799	814	61%	0%	6%	7%	7%	0%	19%	
50대	840	796	49%	0%	7%	17%	5%	0%	21%	
60대 이상	990	1,003	39%	1%	8%	21%	2%	1%	28%	
성/연령별										
남성 19-29세	374	367	44%	0%	7%	9%	4%	0%	35%	
남성 30대	393	353	58%	1%	10%	8%	7%		17%	
남성 40대	475	413	66%	1%	7%	7%	8%	1%	11%	
남성 50대	466	401	49%	0%	8%	18%	5%	1%	19%	
남성 60대 이상	495	448	40%	1%	9%	25%	3%	1%	22%	
여성 19-29세	317	330	56%	0%	2%	2%	6%	0%	33%	
여성 30대	304	337	58%	1%	5%	4%	7%	0%	25%	
여성 40대	324	401	55%		4%	7%	6%		28%	
여성 50대	374	395	49%	0%	6%	17%	4%	0%	23%	
여성 60대 이상	495	555	37%	1%	7%	19%	1%	1%	33%	
직업별										
농/임/어업	152	136	42%	0%	5%	24%	4%	1%	24%	
자영업	598	577	53%	1%	7%	17%	5%	1%	16%	
블루칼라	624	589	52%	1%	6%	11%	5%	1%	24%	
화이트칼라	1,321	1,310	57%	0%	7%	7%	7%	1%	21%	
가정주부	659	741	46%	1%	7%	13%	3%		30%	
학생	255	257	49%	0%	7%	6%	7%	1%	31%	
무직/은퇴/기타	408	390	35%	1%	7%	20%	2%		35%	
이념										
보수	863	856	27%	0%	11%	33%	2%	1%	26%	
성향별										
중도	1,157	1,151	50%	1%	9%	9%	4%		27%	
진보	1,394	1,385	71%	0%	4%	2%	10%	1%	12%	
모름/응답거절	603	607	37%	0%	3%	12%	1%	0%	46%	
대통령 직무	긍정 평가자 부정 평가자	2,909 764	2,891 756	66% 9%	1% 1%	4% 15%	4% 40%	6% 1%	0% 1%	18% 34%

주간 응답자 특성표

주요 분석 단위별 표본오차(95% 신뢰수준 기준)와 지역/성/지지정당/직업/생활수준과 연령 분포 구성입니다. 2018년 1월 행정안전부 주민등록인구 기준 8개 권역/성/연령별 셀 가중 결과

질문 귀하는 어느 시도에 살고 계십니까? 주소지 기준으로 말씀해 주십시오. (저희가 전화번호를 무작위 추출해 지역을 알지 못합니다.)

질문 실례지만, 귀하의 연세는 올해 어떻게 되십니까?

질문 귀하의 직업은 무엇입니까?

질문 우리 국민들의 생활수준을 상, 중상, 중, 중하, 하의 다섯 단계로 나눈다면 귀댁의 생활수준은 어디에 속한다고 생각하십니까?

응답자 특성표 2018년 4월 4주 (24~26일)	조사완료		목표할당(가중 후)		가중값 배율 (B/A)	표본오차 95% 신뢰수준
	사례수 (명)(A)	비율	사례수 (명)(B)	비율		
전체	1,005	100%	1,000	100%	1.00	±3.1%P
지역별						
서울	201	20%	195	20%	0.97	±6.9%P
인천/경기	304	30%	301	30%	0.99	±5.6%P
강원	33	3%	30	3%	0.92	±17.1%P
대전/세종/충청	104	10%	105	10%	1.01	±9.6%P
광주/전라	99	10%	100	10%	1.01	±9.8%P
대구/경북	98	10%	101	10%	1.03	±9.9%P
부산/울산/경남	154	15%	155	16%	1.01	±7.9%P
제주	12	1%	12	1%	1.03	±28.3%P
성별						
남성	552	55%	496	50%	0.90	±4.2%P
여성	453	45%	504	50%	1.11	±4.6%P
연령별						
19-29세	179	18%	174	17%	0.97	±7.3%P
30대	175	17%	173	17%	0.99	±7.4%P
40대	182	18%	201	20%	1.10	±7.3%P
50대	213	21%	202	20%	0.95	±6.7%P
60대 이상	256	25%	251	25%	0.98	±6.1%P
주요 지지 정당별						
더불어민주당	526	52%	519	52%		±4.3%P
민주평화당	4	0%	3	0%		±49.0%P
정당별						
바른미래당	69	7%	72	7%		±11.8%P
자유한국당	129	13%	123	12%		±8.6%P
정의당	51	5%	52	5%		±13.7%P
무당(無黨)층	223	22%	226	23%		±6.6%P
직업별						
농/임/어업	40	4%	33	3%		±15.5%P
자영업	166	17%	164	16%		±7.6%P
블루칼라	131	13%	123	12%		±8.6%P
화이트칼라	337	34%	336	34%		±5.3%P
가정주부	175	17%	196	20%		±7.4%P
학생	59	6%	56	6%		±12.8%P
무직/은퇴/기타	97	10%	91	9%		±10.0%P
생활 수준별						
상/중상	158	16%	159	16%		±7.8%P
중	451	45%	460	46%		±4.6%P
중하	213	21%	205	21%		±6.7%P
하	162	16%	153	15%		±7.7%P

*표본오차는 조사완료 사례수 기준. 한국갤럽 데일리 오피니언 제304호

*목표할당 사례수는 2018년 1월 행안부 주민등록인구 기준 지역/성/연령 셀 가중 결과

2018년 4월 4주 (24~26일)	조사완료 사례수 (명)	목표할당 사례수	주민등록인구 기준 가중 처리 후 결과				
			연령 분포				
			19~29세	30대	40대	50대	60대+
전체	1,005	1,000	17%	17%	20%	20%	25%
지역별							
서울	201	195	19%	19%	20%	19%	24%
인천/경기	304	301	18%	18%	22%	20%	21%
강원	33	30	-	-	-	-	-
대전/세종/충청	104	105	17%	17%	20%	19%	26%
광주/전라	99	100	16%	15%	19%	20%	30%
대구/경북	98	101	16%	15%	19%	21%	29%
부산/울산/경남	154	155	17%	16%	20%	21%	27%
제주	12	12	-	-	-	-	-
성별							
남성	552	496	19%	18%	21%	20%	23%
여성	453	504	16%	17%	20%	20%	27%
주요 지지 정당별							
더불어민주당	526	519	17%	20%	25%	19%	19%
민주평화당	4	3	-	-	-	-	-
정당별							
바른미래당	69	72	9%	12%	23%	28%	27%
자유한국당	129	123	7%	8%	9%	33%	43%
정의당	51	52	17%	37%	19%	16%	11%
무당(無黨)층	223	226	26%	14%	16%	14%	30%
직업별							
농/임/어업	40	33	-	-	-	-	-
자영업	166	164	5%	13%	26%	31%	25%
블루칼라	131	123	15%	19%	23%	28%	15%
화이트칼라	337	336	22%	30%	26%	17%	5%
가정주부	175	196	1%	10%	19%	22%	48%
학생	59	56	96%	4%			
무직/은퇴/기타	97	91	18%	4%	2%	12%	64%
생활 수준별							
상/중상	158	159	26%	20%	23%	20%	12%
중	451	460	21%	18%	19%	19%	22%
중하	213	205	11%	19%	26%	21%	23%
하	162	153	6%	12%	12%	21%	48%

*50사례 미만은 수치를 제시하지 않음. 한국갤럽

한국갤럽 데일리 오피니언

한국갤럽은 1974년 6월 박무익 회장이 설립한 한국 최초의 법인 형태 조사 전문 회사입니다.

1980년대부터 대통령 직무 수행 평가와 정당 지지도 조사 결과를 발표해 왔으며, 우리 국민의 기아가 한국갤럽을 알고 있습니다.



한국갤럽은 2012년부터 조사의 중립성, 지속성, 대표성을 확보한 '한국갤럽 데일리 오피니언'을 제공합니다.

관심 있는 분이든 누구나, 무료로, 매주 금요일, 한국갤럽 홈페이지 www.gallup.co.kr 에서 새로운 결과를 만나실 수 있습니다.

- 중립성: 정치권, 이해 관계자, 특정 언론의 의뢰가 아닌, 한국갤럽이 자체 기획, 운영, 공개합니다.
- 지속성: 특정 이벤트, 특정 시기, 단 하루의 조사 표본 영향력을 최소화하기 위해 연중 지속적으로 매주 추적 조사합니다.
- 대표성: 전국 유권자 모집단의 특성을 최대한 반영하기 위해 무선 RDD 표본 프레임을 이용합니다.



무작위로 생성한 휴대전화 번호를 이용해 한국갤럽 조사원이 전화를 걸어 하루 300여 명, 매주 약 1,000명 유효표본을 확보합니다.

매일 수집한 데이터는 지역, 성, 연령 특성에 따라 다음 방법으로 사후 가중처리합니다.

- 하루 데이터는 전국 8권역, 성/연령대 특성 비율로 림(Rim) 가중
- 일일(Daily) 지표는 당일과 직전 이틀 데이터를 3일 이동 평균(3-day-rolling average)
- 주간(weekly) 지표는 화~목 데이터를 통합해 전국 8권역, 성/연령대 특성 비율로 셀(cell) 가중



한국갤럽 조사에 관심 가지주셔서 고맙습니다.

한국갤럽 데일리 오피니언은 한국갤럽의 자산이므로 상업적 용도의 재판매를 금지합니다. 인용하실 때에는 반드시 출처를 밝혀주시요.

문의: 한국갤럽 02-3702-2100(대표)/2571/2621/2622 또는 한국갤럽 홈페이지 Q&A