

한국갤럽 데일리 오피니언

Gallup Korea Daily Opinion

정치 - 경제 - 사회 - 생활 - 문화
매주 새로운 Opinion Index를 제공합니다.

제293호 • 2018년 2월 1주(1/30~2/1)

역대 대통령 직무 수행 평가 1988~2018 | 대통령 직무 수행 평가/이유 | 정당 지지도 | 국민의당·바른정당 통합, 국민의당 통합반대파 정당 | 평창 동계올림픽 D-7

최근 6개월 지표 추이 - 지역/연령/성/지지정당/직업/생활수준별 지표 - 응답자 특성표

2018년 1월 30일~2월 1일 • 휴대전화 RDD 조사(집전화 보완) • 유효표본 전국 성인 1,005명 • 표본오차 ±3.1%포인트(95% 신뢰수준) • 응답률 19%(총 통화 5,218명 중 1,005명 응답 완료)

◎ 한국갤럽 데일리 오피니언 조사 방법 안내

한국갤럽 데일리 오피니언은 조사원이 직접 묻고 응답 받는 인터뷰 방식으로 진행합니다. 전국 유권자 대표성을 최대한 확보하기 위해 무작위발생(RDD: Random Digit Dialing)한 휴대전화 번호를 기본 표본추출틀로 합니다. 단, 휴대전화만으로는 접근하기 어려운 여성, 고연령대 일부는 무작위발생한 집전화번호 조사로 보완하며, 그 반영 비율은 평균 15% 내외입니다.

◎ 한국갤럽 유무선 RDD 혼합조사설계, 선거여론조사 관련 연구논문

한국갤럽은 2010년 이후 유선전화(일반 집전화)와 무선전화(휴대전화) RDD 조사 과정과 결과를 수차례 비교 연구해 왔습니다. 조사 방법론에 관심 있는 분은 아래 논문을 참고해주시시오. (아래 링크는 모바일기기에서는 열리지 않습니다. PC 또는 한국갤럽 홈페이지를 찾아주시시오.)

- [지방선거에서 여론조사의 정확성 연구: 조사방법별 정밀성과 편향\(조사연구 2015년 16권 1호\)](#)
- [RDD 전화여론조사의 무응답 편향 보정 방법 연구\(조사연구 2014.11 15권 4호\)](#)
- [가중방법으로 선거여론조사의 편향을 얼마나 줄일 수 있나\(조사연구 2014.5 15권 2호\)](#)
- [무선 RDD 전화조사의 타당성 검토 연구\(조사연구 2013.11 14권 3호\)](#)
- [선거시기 여론조사 정확성 제고 방안\(언론중재 2012 여름호 특집논문\)](#)
- [유무선 RDD를 결합한 혼합조사설계: 2011 서울시장 보궐선거 예측조사 사례 연구](#)



故 박무익 한국갤럽 설립자/회장
1943 - 2017.4.19

한국갤럽 데일리 오피니언 독자 여러분, 안녕하십니까?
1974년 문을 연 저희 연구소가 지금까지 얻은 명성은 저희 조사에 협조해주신 우리 국민들 덕분입니다.
저희는 그에 보답하는 마음으로 2012년부터 자체 기획, 운영하는 정치 지표를 누구나 이용하실 수 있도록 제공해 왔습니다.
물론도 매주 정치, 사회, 경제, 생활, 문화 등 다양한 분야에 대한 흥미로운 조사 결과를 전하겠습니다.
여론조사의 홍수 속에 '정확한 자' 하나를 제공하고자 시작한 저희 노력이 여론의 흐름을 읽으시는 데 도움이 되기를 바랍니다.
저희 한국갤럽에 몸 담고 있는 한 사람, 한 사람은 공정하고 신뢰 받는 여론조사 기관으로서 사명을 다하기 위해 계속 노력하겠습니다.
2017년 1월

한국갤럽조사연구소를 대표하여 박 무 익

한국갤럽조사연구소

한국갤럽은 1974년 6월 박무익 회장이 설립한 한국 최초의 법인 형태 조사 전문 회사입니다.
1980년대부터 대통령 직무 수행 평가와 정당 지지도 조사 결과를 발표해 왔으며, 우리 국민 71%가 회사 이름을 알고 있습니다.

데일리 한국갤럽 오피니언의 특징

2012년 1월부터 평일 오전 10시~오후 8시까지 휴대전화 RDD 조사를 연중 실시해 그 결과를 매주 금요일 공개합니다.
조사의 중립성, 지속성, 대표성을 확보한 한국갤럽 데일리 오피니언은 필요하신 분 누구나 무료로 열람하실 수 있습니다.
- **중립성**: 정치권, 이해 관계자, 특정 언론의 의뢰가 아닌, **한국갤럽이 자체 기획, 운영, 공개**합니다.
- **지속성**: 특정 이벤트, 특정 시기, 단 하루의 조사 표본 영향력을 최소화하기 위해 **연중 지속적으로 조사**합니다.
- **대표성**: 전국 유권자 모집단의 특성을 최대한 반영하기 위해 **휴대전화 RDD 표본 프레임**을 이용합니다.

조사 방법 / 지표 산출 방법

한국갤럽 조사원이 무작위로 생성된 휴대전화 번호로 전화를 걸어 하루 300여 명, 매주 약 1,000명 유효표본을 확보합니다.
매일 수집한 데이터는 지역, 성, 연령 특성에 따라 다음 방법으로 사후 가중처리합니다.
- 하루 데이터는 전국 8권역, 성/연령대 특성 비율로 림(Rim) 가중
- 일일(Daily) 지표는 당일과 직전 이틀 데이터를 3일 이동 평균(3-day-rolling average)
- 주간(Weekly) 지표는 화~목 데이터를 통합해 전국 8권역, 성/연령대 특성 비율로 셀(Cell) 가중

표본오차 / 해석 시 주의사항

한국갤럽 데일리 오피니언 일일 지표와 주간 지표의 표본크기는 약 1,000명입니다.
유효 표본크기 600명일 때 표본오차(95% 신뢰수준)는 ±4.0%포인트, 1,000명일 때 ±3.1%포인트, 1,200명일 때 ±2.8%포인트입니다.
표본오차 이외에도 불완전한 표본추출률, 응답 거절, 질문에 대한 혼동 등 조사 과정 중 발생하는 비표본오차가 존재할 수 있습니다.
표본오차는 이런 요인을 배제하고 비교적 완전한 표본추출률에서 확률추출한 경우를 가정한 것이므로 해석에 주의를 요합니다.

문의 한국갤럽 02-3702-2100(대표)/2571/2621/2622 | [한국갤럽 홈페이지 Q&A](#)

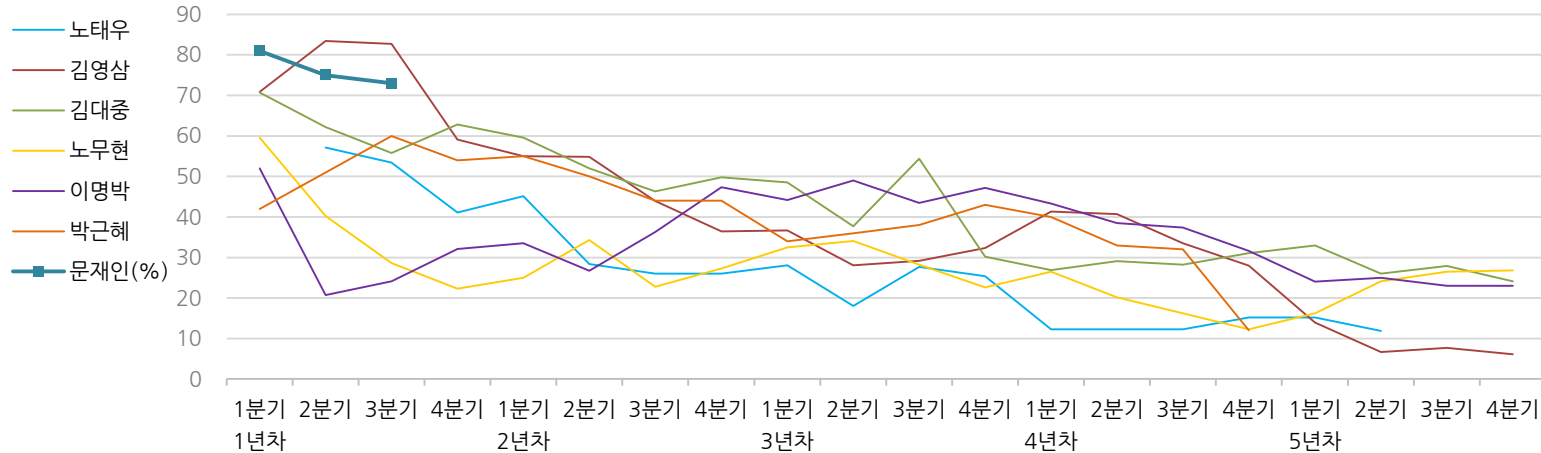
※ 2012년에는 매주 1,500명 조사하고 그 다음 주 월요일에 결과를 공개했으나, 2013년부터는 매주 1,000명 이상 조사하고 그 주 금요일에 결과를 공개합니다.

한국갤럽 역대 대통령 직무 수행 평가 1988~2018

1988~2011년은 분기 내 여러 조사 결과의 중위수 기준, 2012년 이후는 한국갤럽 데일리 오피니언 매주 조사 분기별 통합 결과, '잘하고 있다'→긍정, '잘못하고 있다'→부정 평가 비율

질문) 귀하는 ○○○ 대통령이 대통령으로서의 직무를 잘 수행하고 있다고 보십니까, 혹은 잘못 수행하고 있다고 보십니까? (긍정/부정을 답하지 않은 경우 재질문)
 굳이 말씀하신다면, '잘하고 있다'와 '잘못하고 있다' 중 어느 쪽입니까?

◎ 역대 대통령 직무 수행 긍정률



◎ 역대 대통령 직무 수행 평가 (%)

역대 대통령	재임연차 분기	1년차				2년차				3년차				4년차				5년차			
		1분기	2분기	3분기	4분기	1분기	2분기	3분기	4분기	1분기	2분기	3분기	4분기	1분기	2분기	3분기	4분기	1분기	2분기	3분기	4분기
13대 노태우 (1988~1993)	긍정	-	57	53	41	45	28	26	-	28	18	28	25	12	-	-	15	-	12	-	-
	부정	-	16	25	27	25	41	45	-	40	62	55	54	40	-	-	41	-	56	-	-
14대 김영삼 (1993~1998)	긍정	71	83	83	59	55	55	44	36	37	28	29	32	41	41	34	28	14	7	8	6
	부정	7	4	6	18	24	21	25	33	34	41	45	39	33	37	40	47	65	74	78	74
15대 김대중 (1998~2003)	긍정	71	62	56	63	60	52	46	50	49	38	54	30	27	29	28	31	33	26	28	24
	부정	7	11	17	14	16	22	29	24	20	26	18	51	55	52	49	49	41	53	52	56
16대 노무현 (2003~2008)	긍정	60	40	29	22	25	34	23	27	33	34	28	23	27	20	16	12	16	24	27	27
	부정	19	41	53	62	57	46	60	57	55	53	61	67	63	70	74	79	78	66	64	62
17대 이명박 (2008~2013)	긍정	52	21	24	32	34	27	36	47	44	49	44	47	43	39	37	32	24	25	23	23
	부정	29	69	65	55	55	55	55	45	45	41	43	41	49	54	55	60	62	58	59	61
18대 박근혜 (2013~2017)	긍정	42	51	60	54	55	50	44	44	34	36	38	43	40	33	32	12				
	부정	23	23	21	33	34	39	46	45	56	54	53	46	49	53	55	80				
19대 문재인 (2017~2022)	긍정	81	75	73																	
	부정	11	17	19																	

*역대 대통령 평가에는 모두 동일 질문 방식 적용(2점 척도, 재질문 1회). 한국갤럽 www.gallup.co.kr

*박근혜 전 대통령 4년차 4분기 직무 긍정률: 10월 4주간 평균 24% → 11~12월 6주간 평균 5%. 2017년 3월 10일 탄핵

*문재인 대통령은 2017년 5월 10일 취임, 30일부터 직무 평가 시작. 1년차 1분기는 6월 평균, 2분기 7~9월, 3분기 10~12월, 4분기는 이듬해(2018년) 1~3월 평균



주간 응답자 특성표

주요 분석 단위별 표본오차(95% 신뢰수준 기준)와 지역/성/지지정당/직업/생활수준/연령 구성비입니다. 2017년 11월 행정안전부 주민등록인구 기준 8개 권역/성/연령별 셀 가중 결과

질문 귀하는 어느 시도에 살고 계십니까? 주소지 기준으로 말씀해 주십시오. (저희가 전화번호를 무작위 추출해 지역을 알지 못합니다.)

질문 실례지만, 귀하의 연세는 올해 어떻게 되십니까?

질문 귀하의 직업은 무엇입니까?

질문 우리 국민들의 생활수준을 상, 중상, 중, 중하, 하의 다섯 단계로 나눈다면 귀댁의 생활수준은 어디에 속한다고 생각하십니까?

응답자 특성표 2018년 2월 1주 (1/30~2/1)	조사완료		목표할당		가중값 배율 (B/A)	표본오차 95% 신뢰수준
	사례수 (명)(A)	비율	사례수 (명)(B)	비율		
전체	1,005	100%	1,000	100%	1.00	±3.1%P
지역별						
서울	196	20%	196	20%	1.00	±7.0%P
인천/경기	296	29%	300	30%	1.01	±5.7%P
강원	35	3%	30	3%	0.87	±16.6%P
대전/세종/충청	100	10%	105	10%	1.05	±9.8%P
광주/전라	102	10%	100	10%	0.98	±9.7%P
대구/경북	103	10%	101	10%	0.98	±9.7%P
부산/울산/경남	160	16%	156	16%	0.97	±7.7%P
제주	13	1%	12	1%	0.95	±27.2%P
성별						
남성	537	53%	496	50%	0.92	±4.2%P
여성	468	47%	504	50%	1.08	±4.5%P
연령별						
19~29세	185	18%	174	17%	0.94	±7.2%P
30대	167	17%	175	17%	1.05	±7.6%P
40대	187	19%	204	20%	1.09	±7.2%P
50대	198	20%	199	20%	1.00	±7.0%P
60대 이상	268	27%	249	25%	0.93	±6.0%P
주요 지지 정당별						
국민의당	50	5%	47	5%		±13.9%P
더불어민주당	451	45%	455	45%		±4.6%P
바른정당	83	8%	82	8%		±10.8%P
자유한국당	117	12%	117	12%		±9.1%P
정의당	58	6%	57	6%		±12.9%P
없음/의견유보	242	24%	238	24%		±6.3%P
직업별						
농/임/어업	37	4%	30	3%		±16.1%P
자영업	125	12%	125	12%		±8.8%P
블루칼라	136	14%	129	13%		±8.4%P
화이트칼라	347	35%	358	36%		±5.3%P
가정주부	182	18%	192	19%		±7.3%P
학생	76	8%	75	7%		±11.2%P
무직/은퇴/기타	102	10%	91	9%		±9.7%P
생활 수준별						
상/중상	160	16%	166	17%		±7.7%P
중	442	44%	440	44%		±4.7%P
중하	237	24%	233	23%		±6.4%P
하	148	15%	145	14%		±8.1%P

		2018년 2월 1주 (1/30~2/1)			조사 완료 사례수 (명)		
		계	남성	여성	계	남성	여성
전국	합계	1,005	537	468			
	19~29세	185	102	83			
	30대	167	87	80			
	40대	187	109	78			
	50대	198	113	85			
	60대 이상	268	126	142			
서울	소계	196	102	94			
	19~29세	48	21	27			
	30대	43	26	17			
	40대	25	13	12			
	50대	38	20	18			
	60대 이상	42	22	20			
인천/ 경기	소계	296	162	134			
	19~29세	49	31	18			
	30대	52	30	22			
	40대	62	33	29			
	50대	65	43	22			
	60대 이상	68	25	43			
강원	소계	35	22	13			
	19~29세	7	7				
	30대	6	4	2			
	40대	6	5	1			
	50대	6	4	2			
	60대 이상	10	2	8			
대전/ 세종/ 충청	소계	100	48	52			
	19~29세	23	12	11			
	30대	15	5	10			
	40대	12	8	4			
	50대	17	7	10			
	60대 이상	33	16	17			
광주/ 전라	소계	102	54	48			
	19~29세	18	12	6			
	30대	11	6	5			
	40대	17	10	7			
	50대	19	6	13			
	60대 이상	37	20	17			
대구/ 경북	소계	103	58	45			
	19~29세	13	5	8			
	30대	16	6	10			
	40대	21	16	5			
	50대	23	15	8			
	60대 이상	30	16	14			
부산/ 울산/ 경남	소계	160	86	74			
	19~29세	24	12	12			
	30대	23	10	13			
	40대	42	23	19			
	50대	28	17	11			
	60대 이상	43	24	19			
제주	소계	13	5	8			
	19~29세	3	2	1			
	30대	1		1			
	40대	2	1	1			
	50대	2	1	1			
	60대 이상	5	1	4			

*2017년 3월 10일부터 시행되는 중앙선거여론조사심의위원회 선거여론조사기준 개정안에 따라 지역(8개 권역)/성/연령별 조사 완료 사례수를 제시합니다.

*최종 조사 결과는 2017년 11월 행정안전부 주민등록인구 기준 8개 권역/성/연령별 셀 가중 후 산출

*표본오차는 조사완료 사례수 기준. 한국갤럽 데일리 오피니언 제293호

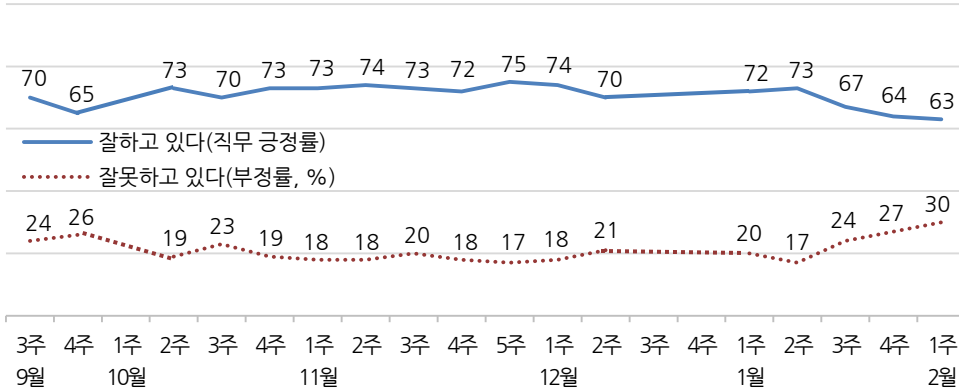
*목표할당 사례수는 2017년 11월 행안부 주민등록인구 기준 지역/성/연령 셀 가중 결과

대통령 직무 수행 평가, 정당 지지도 - 최근 20주 지표 추이

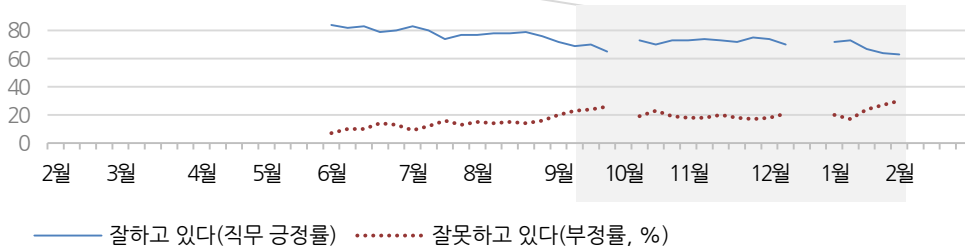
매주 화~목 통합 데이터 • 휴대전화 RDD 조사(집전화 보완) • 매주 유효표본 약 1,000명 • 표본오차 ±3.1%포인트(95% 신뢰수준) • 최근 20주 평균 응답률 18%

질문 귀하는 문재인 대통령이 대통령으로서의 직무를 잘 수행하고 있다고 보십니까, 혹은 잘못 수행하고 있다고 보십니까? (긍정/부정을 답하지 않은 경우 재질문) 굳이 말씀하신다면, '잘하고 있다'와 '잘못하고 있다' 중 어느 쪽입니까?

◎ 대통령 직무 수행 평가 - 최근 20주



◎ 대통령 직무 수행 평가 - 2017/2018년

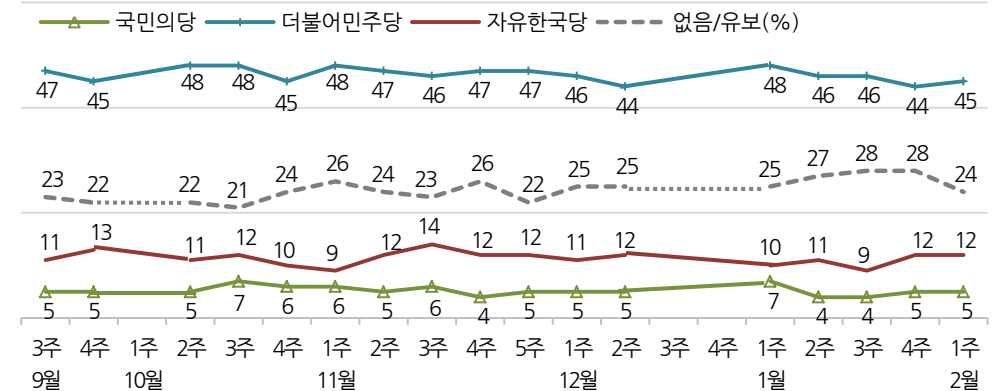


* 2017년 5월 9일 19대 대통령 선거, 10일 문재인 대통령 취임, 취임 4주차(6월 1주)부터 직무 평가
* 10월 1주(추석), 12월 3, 4주(연말)는 조사하지 않음. 한국갤럽 데일리 제293호 www.gallup.co.kr

질문 현재 우리나라에는

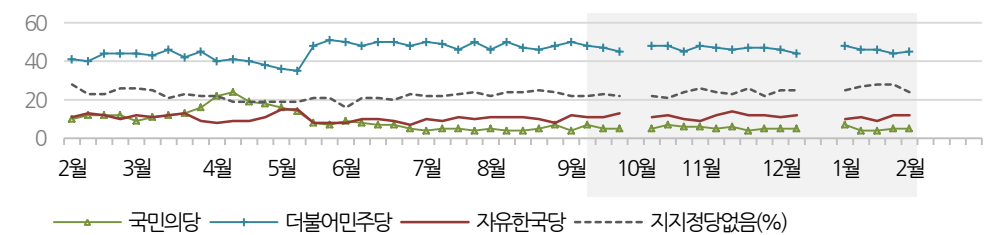
(국민의당, 더불어민주당, 바른정당, 자유한국당, 정의당: 순서 로테이션) 등의 정당이 있습니다. 귀하는 이 중 어느 정당을 지지하십니까? ('모름/없음'인 경우 재질문) 그럼, 어느 정당에 조금이라도 더 호감이 가십니까?

◎ 주요 정당 지지도 - 최근 20주



(원내 비교섭단체) 바른정당/정의당: 1월 2주 6%/5%, 3주 8%/4%, 4주 7%/5%, 2월 1주 8%/6%

◎ 주요 정당 지지도 - 2017/2018년



* 민주당화당(국민의당 통합반대파 정당)은 1월 24일 당명 결정, 2월 6일 중앙당 창당
* 국민의당-바른정당 통합파는 2월 2일 당명 결정, 5일 바른정당 전당대회 통합 의결, 13일 통합 전대 '수임기관 합동회의' 예정. 양당 모두 아직 정식 정당 등록 전이라 당명과 '가칭' 병기
* 2017년 1월 4주(설), 10월 1주(추석), 12월 3, 4주(연말)는 조사하지 않음
* 한국갤럽 데일리 오피니언 제294호 www.gallup.co.kr

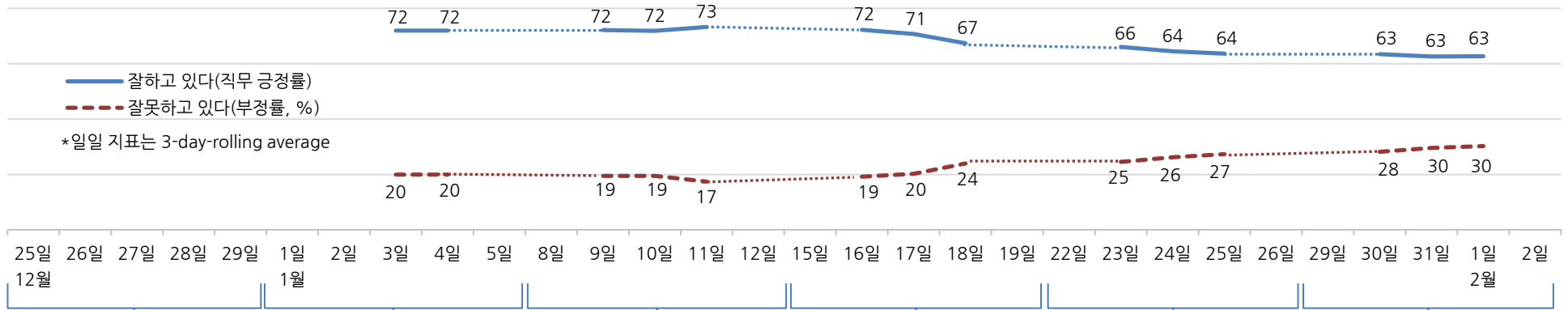


대통령 직무 수행 평가, 주요 정치 이슈 - 최근 6주 일일(Daily) 지표 추이

일일 지표는 3-day rolling average • 휴대전화 RDD 조사 • 일일 지표 기준 유효표본 약 1,000명 • 표본오차 ±3.1%포인트(95% 신뢰수준) • 최근 6주 평균 응답률 19%

질문 귀하는 문재인 대통령이 대통령으로서의 직무를 잘 수행하고 있다고 보십니까, 혹은 잘못 수행하고 있다고 보십니까?
(긍정/부정을 답하지 않은 경우 재질문) 굳이 말씀하신다면, '잘하고 있다'와 '잘못하고 있다' 중 어느 쪽입니까?

◎ 대통령 직무 수행 평가 - 최근 6주



12월 4주	1월 1주	2주	3주	4주	2월 1주
26 '다스 의혹' 검찰 수사팀 발족 1 김정은 신년사에서 평창 올림픽	8 文, 새해 첫 수석·보좌관	14 국민의당 통합 반대파,	21 북한 예술단 사전점검단 방남	28 安, 국민의당 통합반대파	
27 위안부 합의 TF 보고서 공개	참가, 남북 대화 제안	회의에서 최저임금 인상 강조	신당 창당 공식화	22 홍준표 대표 신년 기자회견	당원권 정치
- 국민의당 전 당원 투표 시작	2 정부, 고위급 남북회담 제안	- UAE 칼둔 아부다비 행정청장	15 국무조정실, 가상화폐 입장 발표	- KBS 이사회, 고대영 사장 해임	29 北 금강산 합동문화공연 취소
- 이재용 항소심 12년 구형	3 남북 간 연락 채널 복원	방한	- 北 예술단 방한 남북실무접촉	- 검찰, 이상득 전 의원 압수수색	- 청와대 대변인 김의겸 내정
28 가상화폐 투기 근절 대책	4 文, 위안부 피해자 靑 초청 오찬	9 남북고위급 회담,	16 추미애 대표 신년 기자회견	23 사전점검단 방북	- 행안부 지방 공공기관 채용비리
- 개성공단 중단 배경 공개	- 검찰,朴 추가 기소	공동보도문 채택	- 박인숙 바른정당 탈당	- 조윤선 항소심, 법정 구속	점검 결과 발표
29 文, 취임 후 첫 특별사면	- 한국당 최경환·이우현 의원 구속	- 북 평창올림픽 대규모 대표단	17 청탁금지법 개정안 시행	24 국민의당 통합반대파 당명	30 청와대 장차관 워크숍
- 전안법, 시간강사법 등 의결	* 'UAE 의혹' 전·현 정권 책임 공방	파견 결정	- MB 성명 발표	- '민주평화당' 결정	文, 남북 단일팀 관련 유감
30 임종석, UAE 방문 관련 해명	* 국민의당·바른정당 통합 착수,	- 위안부 합의 후속 조치 발표	- 평창 올림픽 남북 공동입장,	- 文, '임기 내 국공립어린이집	직장내 성희롱 근절 언급
	통합 반대파 개혁신당 추진 검토	- 김세연·남경필 바른정당 탈당	단일팀 구성 등 결정	40% 달성'	31 남북 마식령 스키장 공동 훈련
		10 文, 신년 기자회견	18 안철수·유승민 통합 공동 선언	25 북한 선수단·선발대 방남	1 文 '국가균형발전 비전' 선포
		11 법무부, 가상화폐 투기 강경 대응	- 반려견 안전관리 대책 발표	- 文, 청년일자리 점검회의 주재	- YTN 총파업 시작
		입장 표명	* 8.2 대책 이후 서울·경기	26 밀양 세종병원 화재	* 검찰, 다스 관련 의혹 수사
		- 검찰, 다스 본사 등 압수수색	매매가 격차 역대 최대	27 文, 밀양 화재 현장 방문	* 검찰 내부 성추행 폭로 파문
		* 국민의당 내 통합·반대파 대립 격화	* 국정원 자금 유용·특활비 의혹	* 검찰, 다스 관련 의혹 수사	* 국회 교섭단체 대표 연설
		* MB 정부 'UAE 파병 협정' 논란	관련 김백준·김진모 구속 수사	* '판사 블랙리스트' 논란	
			* 수도권 미세먼지 비상저감조치		

대통령 직무 수행 평가 - 주간 지표 / 일일 지표 / 상세 결과

2017/2018년 (최근 20주)		조사완료 사례수 (명)	대통령 직무 수행 평가			
			잘하고 있다	잘못하고 있다	어느 쪽도 아니다	모름/ 응답거절
주간	09월 4주(26~28)	1,006	65%	26%	5%	3%
주간	10월 1주(02~06)	추석 연휴				
주간	10월 2주(10~12)	1,005	73%	19%	4%	4%
주간	10월 3주(17~19)	1,004	70%	23%	4%	4%
주간	10월 4주(24~26)	1,006	73%	19%	3%	5%
주간	11월 1주(31~02)	1,006	73%	18%	4%	4%
주간	11월 2주(07~09)	1,002	74%	18%	3%	4%
주간	11월 3주(14~16)	1,003	73%	20%	4%	3%
주간	11월 4주(21~23)	1,001	72%	18%	5%	5%
주간	11월 5주(28~30)	1,010	75%	17%	5%	3%
주간	12월 1주(05~07)	1,005	74%	18%	4%	4%
주간	12월 2주(12~14)	1,007	70%	21%	4%	5%
	12월 3주(18~22)	연말 2주 조사 심				
	12월 4주(25~29)					
주간	01월 1주(02~04)	1,007	72%	20%	5%	3%
주간	01월 2주(09~11)	1,006	73%	17%	5%	4%
주간	01월 2주(09~11)	1,006	73%	17%	5%	4%
주간	01월 3주(16~18)	1,004	67%	24%	5%	4%
주간	01월 4주(23~25)	1,004	64%	27%	4%	5%
주간	02월 1주(30~01)	1,005	63%	30%	3%	4%
일일	01/22(월)					
일일	01/23(화)	1,003	66%	25%	4%	5%
일일	01/24(수)	1,004	64%	26%	4%	5%
일일	01/25(목)	1,004	64%	27%	4%	5%
일일	01/26(금)					
일일	01/29(월)					
일일	01/30(화)	1,007	63%	28%	4%	4%
일일	01/31(수)	1,009	63%	30%	4%	4%
일일	02/01(목)	1,005	63%	30%	3%	4%
일일	02/02(금)					

*일일 지표는 3-day-rolling average

질문) 귀하는 문재인 대통령이 대통령으로서의 직무를 잘 수행하고 있다고 보십니까,
혹은 잘못 수행하고 있다고 보십니까? (긍정/부정을 답하지 않은 경우 재질문)
굳이 말씀하신다면, '잘하고 있다'와 '잘못하고 있다' 중 어느 쪽입니까?

2018년 2월 1주 (1/30~2/1)		조사완료 사례수 (명)	목표할당 사례수 (명)	대통령 직무 수행 평가			
				잘하고 있다	잘못하고 있다	어느 쪽도 아니다	모름/ 응답거절
전체		1,005	1,000	63%	30%	3%	4%
지역별	서울	196	196	67%	28%	3%	2%
	인천/경기	296	300	60%	32%	3%	5%
	강원	35	30	-	-	-	-
	대전/세종/충청	100	105	65%	24%	7%	5%
	광주/전라	102	100	85%	14%	1%	1%
	대구/경북	103	101	50%	38%	7%	5%
	부산/울산/경남	160	156	58%	37%	2%	3%
	제주	13	12	-	-	-	-
	성별	남성	537	496	61%	35%	2%
	여성	468	504	65%	26%	4%	5%
연령별	19-29세	185	174	67%	22%	2%	9%
	30대	167	175	78%	19%	2%	1%
	40대	187	204	76%	20%	1%	2%
	50대	198	199	48%	46%	3%	4%
주요 지지정당별	60대 이상	268	249	50%	39%	8%	3%
	국민의당	50	47	43%	51%	6%	1%
더불어민주당	더불어민주당	451	455	89%	8%	1%	1%
	바른정당	83	82	39%	58%	3%	3%
	자유한국당	117	117	15%	79%	4%	2%
	정의당	58	57	79%	17%		4%
	없음/의견유보	242	238	45%	37%	7%	11%
직업별	농/임/어업	37	30	-	-	-	-
	자영업	125	125	47%	50%	2%	2%
	블루칼라	136	129	69%	21%	5%	5%
	화이트칼라	347	358	72%	23%	2%	3%
	가정주부	182	192	56%	34%	5%	4%
	학생	76	75	67%	24%	1%	8%
	무직/은퇴/기타	102	91	50%	41%	5%	3%
생활수준별	상/중상	160	166	68%	28%	3%	1%
	중	442	440	62%	30%	4%	4%
	중하	237	233	66%	27%	3%	4%
	하	148	145	52%	39%	3%	6%
이념성향별	보수	264	255	39%	54%	4%	3%
	중도	296	294	61%	33%	3%	3%
	진보	299	304	88%	11%	0%	2%
	모름/응답거절	146	147	56%	24%	9%	11%

*50사례 미만은 수치를 제시하지 않음. 한국갤럽 데일리 오피니언 제293호 www.gallup.co.kr

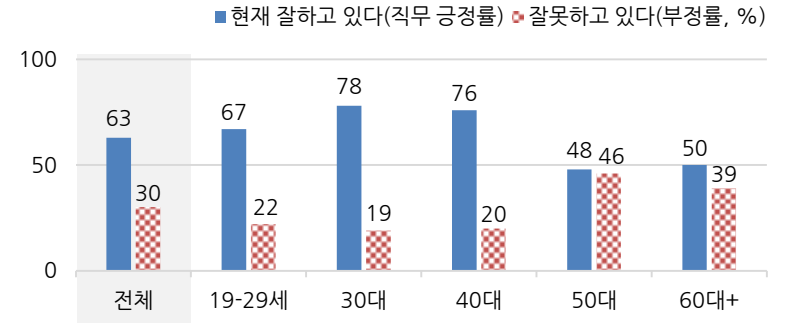


대통령 직무 수행 평가 이유

질문) 어떤 점에서 (잘하고/잘못하고 있다고) 생각하시는지 한 가지만 구체적으로 말씀해 주십시오.(자유응답)

대통령 직무 수행 긍정 평가 이유 2018년 1/30~2/1 (긍정 평가자 628명)		대통령 직무 수행 부정 평가 이유 2018년 1/30~2/1 (부정 평가자 302명)	
개혁/적폐 청산/개혁 의지	16%	평창 올림픽 남북 단일팀 구성/동시 입장	25%
소통 잘함/국민 공감 노력	14%	과거사 들춤/보복 정치	14%
서민 위한 노력/복지 확대	12%	친북 성향(+3)	12%
전반적으로 잘한다	7%	북핵/안보	7%
최선을 다함/열심히 한다	6%	독단적/일방적/편파적	6%
전 정권보다 낫다	5%	경제/민생 문제 해결 부족	4%
대북 정책/안보(-3)	5%	최저임금 인상(-3)	3%
일자리 창출/비정규직 정규직화	4%	과도한 복지	3%
기본에 충실/원칙대로 함/공정함	2%	보여주기식 정치(-3)	2%
최저임금 인상	2%	가상화폐 규제	2%
경제 정책	2%	전반적으로 부족하다	2%
위기 대처/문제 해결 노력	2%	부동산 정책	2%
외교 잘함(-3)	2%	공약 실천 미흡	2%
권위적이지 않다/소탈하다/검소하다	2%	외교 문제	2%
공약 실천	2%	신뢰할 수 없음/비호감	2%
깨끗함/청렴	1%	말 바꿈/기존 입장 바뀜	2%
안정감/나라가 조용함	1%	정규직 양산/공무원 지나치게 늘림	1%
위안부 문제 해결 노력	1%	여야 갈등/협치 부족	1%
개방적/열린 마음/합리적	1%	기타	4%
정직함/솔직함/투명함	1%	모름/응답거절	3%
보육/출산 정책	1%		
주관/소신 있다	1%		
기타	3%		
모름/응답거절	10%		

◎ 대통령 직무 수행 평가: 연령별 - 2018년 2월 1주(1/30~2/1)



*전국 성인 1,005명 전화조사. 한국갤럽 데일리 오피니언 제293호

*(+/-) 표시는 지난주 대비 증감폭이
±3%포인트 이상인 항목. 단위: %포인트
*한국갤럽 데일리 제293호 www.gallup.co.kr

정당 지지도 - 최근 6개월 추이 / 상세 결과

질문) 현재 우리나라에는 (국민의당, 더불어민주당, 바른정당, 자유한국당, 정의당: 순서 로테이션)

등의 정당이 있습니다. 귀하는 이 중 어느 정당을 지지하십니까?

(‘없음/모름’인 경우 재질문) 그럼, 어느 정당에 조금이라도 더 호감이 가십니까?

2017/2018년 (최근 6개월)	조사완료 사례수 (명)	정당 지지도							없음/ 의견유보
		국민의당	더불어 민주당	바른정당	자유 한국당	정의당	기타		
08월 1주(01~03)	1,004	5%	46%	10%	11%	6%	0%	22%	
08월 2주(08~10)	1,002	4%	50%	6%	11%	5%	0%	24%	
08월 3주(16~17)	1,006	4%	47%	7%	11%	5%	0%	24%	
08월 4주(22~24)	1,004	5%	46%	7%	10%	8%	0%	25%	
08월 5주(29~31)	1,003	7%	48%	7%	8%	6%	0%	24%	
09월 1주(05~07)	1,004	4%	50%	7%	12%	5%		22%	
09월 2주(12~14)	1,006	7%	48%	7%	11%	5%	0%	22%	
09월 3주(19~21)	1,003	5%	47%	6%	11%	6%	1%	23%	
09월 4주(26~28)	1,006	5%	45%	9%	13%	6%	0%	22%	
10월 1주(02~06)	추석 연휴								
10월 2주(10~12)	1,005	5%	48%	8%	11%	5%	0%	22%	
10월 3주(17~19)	1,004	7%	48%	6%	12%	5%	0%	21%	
10월 4주(24~26)	1,006	6%	45%	8%	10%	7%	1%	24%	
11월 1주(31~02)	1,006	6%	48%	6%	9%	4%	1%	26%	
11월 2주(07~09)	1,002	5%	47%	7%	12%	5%	0%	24%	
11월 3주(14~16)	1,003	6%	46%	7%	14%	5%	0%	23%	
11월 4주(21~23)	1,001	4%	47%	5%	12%	5%	0%	26%	
11월 5주(28~30)	1,010	5%	47%	8%	12%	6%	0%	22%	
12월 1주(05~07)	1,005	5%	46%	8%	11%	5%	0%	25%	
12월 2주(12~14)	1,007	5%	44%	8%	12%	6%	1%	25%	
12월 3주(18~22)	연말 2주 조사 심								
12월 4주(25~29)									
01월 1주(02~04)	1,007	7%	48%	5%	10%	4%	0%	25%	
01월 2주(09~11)	1,006	4%	46%	6%	11%	5%	0%	27%	
01월 3주(16~18)	1,004	4%	46%	8%	9%	4%	0%	28%	
01월 4주(23~25)	1,004	5%	44%	7%	12%	5%	0%	28%	
02월 1주(30~01)	1,005	5%	45%	8%	12%	6%	0%	24%	

2018년 2월 1주 (1/30~2/1)	조사완료 사례수 (명)	목표할당 사례수 (명)	정당 지지도							없음	모름/ 응답 거절
			국민의당	더불어 민주당	바른정당	자유 한국당	정의당	기타	없음/ 의견유보		
전체	1,005	1,000	5%	45%	8%	12%	6%	0%	24%	21%	3%
지역별											
서울	196	196	4%	52%	8%	9%	6%	0%	20%	19%	1%
인천/경기	296	300	5%	45%	10%	11%	7%	0%	22%	18%	3%
강원	35	30	-	-	-	-	-	-	-	-	-
대전/세종/충청	100	105	7%	45%	6%	12%	7%		23%	20%	3%
광주/전라	102	100	6%	67%	3%	1%	3%	1%	18%	17%	1%
대구/경북	103	101	5%	26%	9%	20%	4%	1%	36%	34%	2%
부산/울산/경남	160	156	3%	37%	8%	16%	6%		31%	28%	3%
제주	13	12	-	-	-	-	-	-	-	-	-
성별											
남성	537	496	6%	44%	10%	12%	6%	1%	21%	19%	2%
여성	468	504	4%	47%	6%	11%	5%		27%	24%	3%
연령별											
19-29세	185	174	4%	40%	11%	5%	4%		37%	33%	4%
30대	167	175	3%	56%	9%	5%	7%		21%	19%	2%
40대	187	204	4%	59%	6%	7%	11%		14%	12%	1%
50대	198	199	8%	37%	8%	15%	6%	0%	25%	23%	2%
60대 이상	268	249	3%	38%	9%	23%	2%	1%	25%	21%	4%
직업별											
농/임/어업	37	30	-	-	-	-	-	-	-	-	-
자영업	125	125	4%	45%	6%	23%	4%	1%	17%	17%	
블루칼라	136	129	8%	42%	6%	7%	10%	1%	26%	23%	3%
화이트칼라	347	358	3%	55%	9%	7%	8%		18%	17%	2%
가정주부	182	192	3%	41%	10%	14%	4%		27%	24%	4%
학생	76	75	9%	37%	10%	5%	5%		35%	30%	5%
무직/은퇴/기타	102	91	7%	33%	7%	20%		1%	32%	27%	5%
생활 수준별											
상/중상	160	166	7%	51%	9%	10%	6%		18%	17%	1%
중	442	440	4%	48%	10%	12%	6%	0%	20%	19%	2%
중하	237	233	5%	44%	7%	9%	8%	1%	27%	24%	2%
하	148	145	5%	31%	6%	19%	3%	1%	35%	28%	6%
이념 성향별											
보수	264	255	8%	26%	12%	30%	2%		22%	21%	1%
중도	296	294	5%	47%	11%	7%	4%	0%	27%	24%	2%
진보	299	304	3%	68%	5%	2%	12%		10%	9%	1%
모름/응답거절	146	147	2%	29%	4%	10%	2%	2%	50%	41%	9%
대통령 직무 평가자											
긍정 평가자	632	628	3%	65%	5%	3%	7%	0%	17%	14%	3%
부정 평가자	302	302	8%	13%	16%	31%	3%	1%	29%	28%	1%

*50사례 미만은 수치를 제시하지 않음. 한국갤럽 데일리 오피니언 제293호 www.gallup.co.kr

질문) 최근 정당 간 통합이 논의 중인데요. (국민의당과 바른정당의 통합 정당, 국민의당 통합반대파 정당,

더불어민주당, 자유한국당, 정의당: 순서 로테이션) 중 어느 정당을 지지하십니까?

(‘없음/모름’인 경우 재질문) 그럼, 어느 정당에 조금이라도 더 호감이 가십니까?

국민의당·바른정당 통합, 국민의당 통합반대파 정당

2018년	조사완료 사례수 (명)	목표할당 사례수 (명)	통합 전제 정당 지지도							없음	모름/ 응답 거절
			국민·바른 통합정당	국민통합 반대파	더불어 민주당	자유 한국당	정의당	기타	없음/ 의견유보		
1월 1주(2~4일)	1,007	1,000	17%		44%	9%	6%	0%	24%	21%	3%
1월 4주(23~25일)	1,004	1,000	17%	4%	37%	10%	5%	0%	27%	23%	4%
2월 1주(1/30~2/1)	1,005	1,000	16%	4%	40%	10%	6%	0%	23%	19%	4%
지역별											
서울	196	196	20%	5%	48%	6%	7%		14%	13%	2%
인천/경기	296	300	15%	3%	41%	10%	8%	1%	22%	17%	5%
강원	35	30	-	-	-	-	-	-	-	-	-
대전/세종/충청	100	105	24%	2%	35%	9%	5%		25%	21%	5%
광주/전라	102	100	11%	13%	51%	3%	5%		17%	15%	2%
대구/경북	103	101	16%	3%	25%	20%	3%	1%	31%	27%	5%
부산/울산/경남	160	156	15%	4%	31%	11%	7%		33%	26%	6%
제주	13	12	-	-	-	-	-	-	-	-	-
성별											
남성	537	496	23%	4%	37%	10%	7%	0%	19%	16%	3%
여성	468	504	10%	4%	43%	10%	6%	0%	27%	21%	5%
연령별											
19-29세	185	174	15%	3%	40%	3%	5%		35%	26%	9%
30대	167	175	13%	3%	51%	5%	8%		19%	17%	2%
40대	187	204	12%	4%	51%	8%	9%		15%	14%	1%
50대	198	199	22%	5%	33%	13%	6%	1%	20%	20%	1%
60대 이상	268	249	19%	5%	29%	17%	3%	1%	25%	18%	7%
현재 지지 정당별											
국민의당	50	47	69%	10%	5%	2%	2%		13%	11%	2%
더불어민주당	451	455	6%	4%	78%	0%	4%		7%	5%	2%
바른정당	83	82	66%	5%	17%	3%			9%	8%	1%
자유한국당	117	117	12%	3%	2%	71%			11%	8%	4%
정의당	58	57	8%	4%	8%		72%		8%	8%	
없음/의견유보	242	238	12%	2%	10%	4%	1%	1%	69%	59%	11%
직업별											
농/임/어업	37	30	-	-	-	-	-	-	-	-	-
자영업	125	125	19%	5%	42%	21%	2%		11%	11%	
블루칼라	136	129	13%	5%	40%	5%	12%	1%	24%	23%	2%
화이트칼라	347	358	18%	3%	48%	7%	7%		17%	15%	2%
가정주부	182	192	13%	4%	35%	13%	7%	1%	28%	22%	6%
학생	76	75	19%	3%	37%		5%		36%	24%	12%
무직/은퇴/기타	102	91	22%	4%	24%	12%	2%		36%	28%	8%
이념 성향별											
보수	264	255	27%	4%	20%	26%	3%	1%	18%	16%	2%
중도	296	294	20%	4%	40%	4%	6%		25%	23%	3%
진보	299	304	7%	5%	64%	2%	11%		11%	9%	2%
모름/응답거절	146	147	9%	3%	26%	9%	1%	1%	51%	35%	15%
대통령 공경 평가자	632	628	11%	4%	57%	2%	8%		18%	14%	4%
직무 부정 평가자	302	302	29%	3%	12%	27%	3%	1%	26%	23%	3%

*50사례 미만은 수치를 제시하지 않음. 한국갤럽 데일리 오피니언 제293호 www.gallup.co.kr



질문) 2월 8일부터 평창 동계올림픽이 개최됩니다.

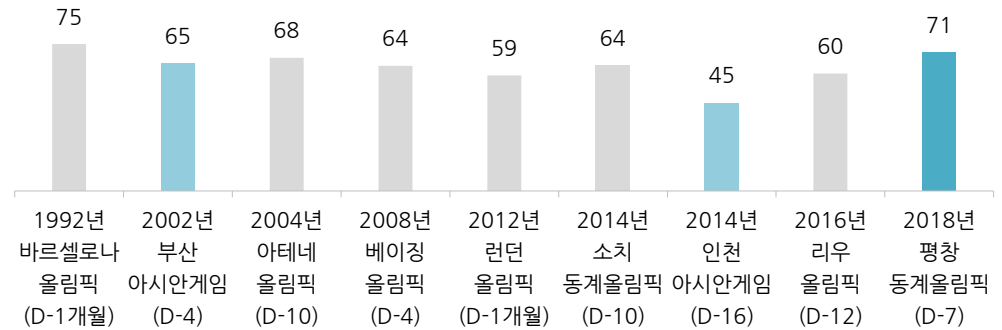
귀하는 평창 동계올림픽에 관심이 있습니까, 혹은 관심이 없습니까? (4점 척도)

평창 동계올림픽 관심도

2017/2018년	조사완료 사례수 (명)	목표할당 사례수 (명)	평창 동계올림픽 관심도					
			관심있다 (계)	관심없다		전혀 관심없다	모름/ 응답거절	
				관심많다	약간있다			관심없다
2월 1주(1~2일)	1,003	1,003	48%	19%	29%	31%	19%	3%
12월 1주(5~7일)	1,005	1,000	64%	31%	33%	24%	10%	2%
2월 1주(1/30~2/1)	1,005	1,000	71%	39%	32%	20%	8%	1%
성별								
남성	537	496	68%	41%	28%	21%	10%	1%
여성	468	504	74%	37%	37%	18%	6%	1%
연령별								
19-29세	185	174	64%	20%	44%	24%	12%	
30대	167	175	67%	31%	35%	22%	11%	
40대	187	204	81%	41%	40%	14%	5%	0%
50대	198	199	68%	42%	26%	25%	7%	
60대 이상	268	249	74%	52%	22%	15%	8%	3%
성/연령별								
남성 19-29세	102	93	60%	21%	39%	26%	14%	
남성 30대	87	88	64%	32%	33%	20%	16%	
남성 40대	109	104	78%	40%	38%	15%	6%	1%
남성 50대	113	100	65%	48%	18%	27%	7%	
남성 60대 이상	126	111	72%	58%	14%	17%	9%	2%
여성 19-29세	83	81	68%	19%	49%	22%	10%	
여성 30대	80	87	69%	31%	38%	25%	6%	
여성 40대	78	100	84%	42%	42%	12%	4%	
여성 50대	85	99	70%	37%	34%	23%	7%	
여성 60대 이상	142	138	76%	46%	29%	14%	6%	4%
지역별								
서울	196	196	72%	45%	26%	21%	7%	
인천/경기	296	300	71%	35%	35%	19%	9%	1%
강원	35	30	-	-	-	-	-	-
대전/세종/충청	100	105	76%	46%	30%	17%	5%	2%
광주/전라	102	100	81%	40%	40%	10%	8%	1%
대구/경북	103	101	67%	32%	35%	21%	11%	2%
부산/울산/경남	160	156	66%	35%	31%	25%	9%	
제주	13	12	-	-	-	-	-	-
직업별								
농/임/어업	37	30	-	-	-	-	-	-
자영업	125	125	71%	47%	24%	21%	8%	
블루칼라	136	129	67%	40%	28%	21%	9%	2%
화이트칼라	347	358	73%	36%	37%	20%	7%	
가정주부	182	192	76%	39%	37%	17%	6%	1%
학생	76	75	63%	20%	42%	23%	14%	
무직/은퇴/기타	102	91	68%	49%	20%	21%	9%	2%
이념								
보수	264	255	70%	43%	27%	21%	10%	
중도	296	294	68%	34%	34%	22%	9%	0%
진보	299	304	79%	40%	38%	16%	4%	0%
모름/응답거절	146	147	65%	37%	28%	18%	12%	5%
대통령								
긍정 평가자	632	628	80%	45%	36%	14%	5%	1%
직무								
부정 평가자	302	302	54%	29%	25%	31%	15%	1%

*50사례 미만은 수치를 제시하지 않음. 한국갤럽 데일리 오피니언 제293호 www.gallup.co.kr

◎ 역대 올림픽/아시안게임 관심도 (% , 각 대회 개최 전 '관심 있다' 응답 비율)



*평창 동계올림픽 '관심 있다' 2017년 2월(D-1년) 48%, 2017년 12월(D-2개월) 64%

*2002, 2012, 2016년은 전국(제주도 제외) 면접조사, 그 외는 전국 전화조사

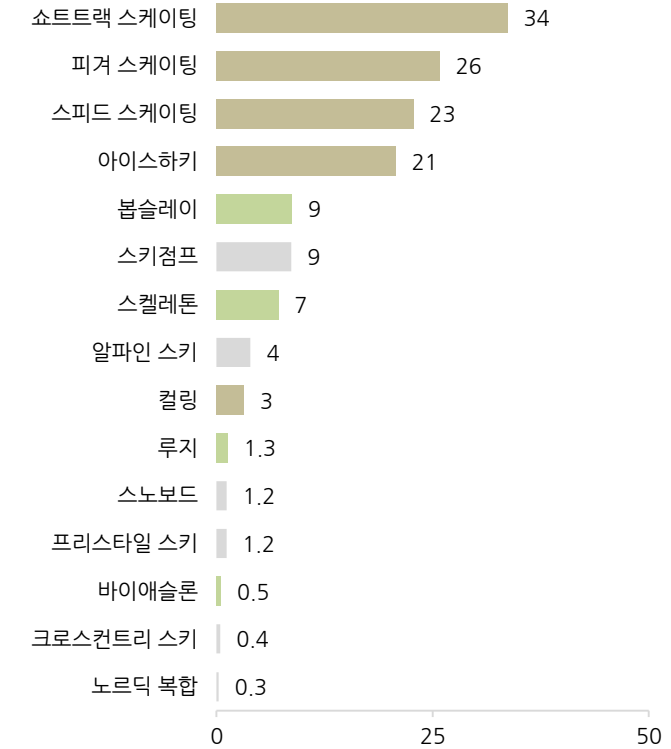
*괄호 안은 조사 종료일부터 대회 개최까지 기간. 한국갤럽 데일리 오피니언 제293호 www.gallup.co.kr

질문) 평창 동계올림픽에서 가장 관심이 가는 종목은 무엇입니까?

그다음으로 관심 있는 종목을 하나만 더 말씀해 주십시오. (2개까지 자유응답)

	사례수 (명)	평창 동계올림픽 관심 종목 - 상위 7개						
		쇼트트랙 스케이팅	피겨 스케이팅	스피드 스케이팅	아이스 하키	봅슬레이	스키점프	스켈레톤
2017년 2월 1~2일	1,003	27%	34%	15%	3%	11%	11%	4%
2018년 1/30~2/1	1,000	34%	26%	23%	21%	9%	9%	7%
성별								
남성	496	40%	20%	28%	23%	10%	10%	11%
여성	504	27%	32%	18%	19%	7%	8%	3%
연령별								
19-29세	174	32%	32%	22%	23%	9%	9%	7%
30대	175	49%	29%	30%	17%	7%	9%	9%
40대	204	32%	30%	30%	21%	10%	12%	9%
50대	199	35%	24%	16%	22%	12%	8%	7%
60대 이상	249	24%	17%	18%	20%	6%	6%	5%
성/연령별								
남성 19-29세	93	39%	33%	27%	28%	8%	7%	10%
남성 30대	88	53%	15%	26%	18%	8%	12%	15%
남성 40대	104	36%	16%	38%	23%	14%	10%	12%
남성 50대	100	40%	17%	23%	21%	14%	11%	9%
남성 60대 이상	111	35%	18%	25%	24%	6%	8%	9%
여성 19-29세	81	25%	31%	17%	18%	11%	11%	2%
여성 30대	87	44%	43%	35%	16%	6%	5%	3%
여성 40대	100	28%	45%	22%	20%	6%	15%	6%
여성 50대	99	31%	32%	8%	23%	10%	6%	4%
여성 60대 이상	138	15%	16%	12%	17%	5%	4%	2%
지역별								
서울	196	34%	28%	23%	27%	8%	9%	7%
인천/경기	300	36%	25%	20%	21%	11%	10%	7%
강원	30	-	-	-	-	-	-	-
대전/세종/충청	105	41%	28%	24%	16%	7%	8%	3%
광주/전라	100	26%	18%	24%	17%	6%	4%	8%
대구/경북	101	27%	27%	28%	17%	3%	6%	7%
부산/울산/경남	156	32%	26%	22%	18%	13%	10%	9%
제주	12	-	-	-	-	-	-	-
직업별								
농/임/어업	30	29%	19%	22%	17%	6%	14%	3%
자영업	125	36%	23%	30%	16%	10%	8%	9%
블루칼라	129	37%	20%	26%	25%	10%	7%	13%
화이트칼라	358	37%	29%	26%	22%	10%	11%	7%
가정주부	192	25%	27%	15%	17%	7%	4%	4%
학생	75	36%	40%	15%	25%	9%	7%	8%
무직/은퇴/기타	91	31%	16%	19%	22%	3%	10%	5%
평창 올림픽								
관심 있다	713	36%	27%	24%	25%	9%	10%	8%
관심 없다	278	28%	24%	20%	11%	8%	5%	6%

◎ 평창 동계올림픽 관심 종목 (% , 2개까지 자유응답)



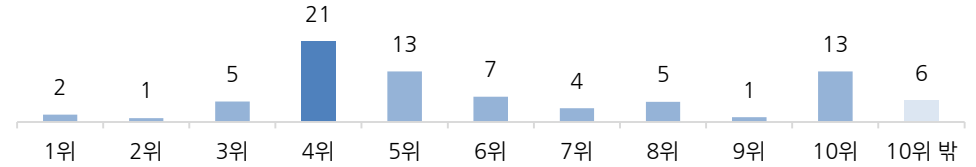
*'기타' 0.1%, '없음/모름/응답거절' 22%. 한국갤럽 데일리 제293호

*50사례 미만은 수치를 제시하지 않음. 한국갤럽 데일리 오피니언 제293호 www.gallup.co.kr

질문) 4년 전 소치 올림픽에서 우리나라는 금메달 3개로 종합 13위를 했습니다.
 평창 올림픽에서는 '금메달 8개 이상으로 4위 이내 성적'을 목표로 하고 있는데요,
 귀하는 이번 평창 올림픽에서 우리나라가 몇 위 정도의 성적을 올릴 것이라고 생각하십니까? (자유응답)

2018년 2월 1주 (1/30~2/1)	조사완료 사례수 (명)	목표할당 사례수 (명)	평창 동계올림픽 예상 성적				
			10위 안 들 것 (계)	1-5위 예상	6-10위 예상	10위 안 들 수 없을 것	모름/ 응답거절
전체	1,005	1,000	73%	43%	30%	6%	21%
성별							
남성	537	496	78%	47%	32%	5%	16%
여성	468	504	68%	39%	29%	6%	27%
연령별							
19-29세	185	174	75%	38%	37%	11%	14%
30대	167	175	82%	35%	47%	11%	8%
40대	187	204	80%	46%	34%	5%	15%
50대	198	199	70%	46%	24%	3%	27%
60대 이상	268	249	62%	47%	15%	1%	37%
성/ 연령별							
남성 19-29세	102	93	80%	36%	43%	9%	11%
남성 30대	87	88	77%	37%	39%	17%	7%
남성 40대	109	104	83%	47%	36%	1%	16%
남성 50대	113	100	77%	50%	26%	2%	22%
남성 60대 이상	126	111	76%	59%	18%	1%	23%
여성 19-29세	83	81	70%	40%	30%	13%	17%
여성 30대	80	87	87%	32%	54%	5%	9%
여성 40대	78	100	76%	44%	32%	10%	14%
여성 50대	85	99	64%	41%	23%	4%	32%
여성 60대 이상	142	138	51%	38%	13%	1%	48%
지역별							
서울	196	196	75%	44%	31%	5%	19%
인천/경기	296	300	76%	44%	31%	6%	19%
강원	35	30	-	-	-	-	-
대전/세종/충청	100	105	72%	37%	35%	4%	24%
광주/전라	102	100	69%	51%	18%	6%	24%
대구/경북	103	101	66%	36%	30%	4%	30%
부산/울산/경남	160	156	73%	43%	30%	7%	20%
제주	13	12	-	-	-	-	-
직업별							
농/임/어업	37	30	-	-	-	-	-
자영업	125	125	77%	46%	31%	1%	22%
블루칼라	136	129	75%	38%	37%	9%	17%
화이트칼라	347	358	81%	46%	35%	6%	13%
가정주부	182	192	62%	41%	22%	4%	34%
학생	76	75	68%	28%	40%	17%	15%
무직/은퇴/기타	102	91	63%	47%	16%	2%	35%
평창 올림픽							
관심 있다	706	713	79%	48%	30%	5%	17%
관심 없다	289	278	59%	29%	30%	8%	33%

◎ 평창 동계올림픽 한국 대표팀 예상 종합 순위 (자유응답, %)



*'모름/응답거절' 21%. 전국 성인 1,005명 전화조사. 한국갤럽 데일리 제293호 www.gallup.co.kr

*50사례 미만은 수치를 제시하지 않음. 한국갤럽 데일리 오피니언 제293호 www.gallup.co.kr

실문) 귀하는 평창 동계올림픽이 성공적으로 치러질 것이라고 보십니까,

혹은 성공적이지 못할 것으로 보십니까? (4점 척도)

평창 동계올림픽 성공 개최 전망

2017/2018년	사례수 (명)	평창 동계올림픽 성공 개최 전망						
		성공적으로 치러질 것			별로		전혀 성공적이지 못할 것	모름/ 응답거절
		(계)	매우 성공적일 것	어느정도 성공적일 것	성공적이지 못할 것	성공적이지 못할 것		
2월 1주(1~2일)	1,003	49%	13%	36%	30%	8%	12%	
12월 1주(5~7일)	1,000	68%	24%	43%	18%	5%	9%	
2월 1주(1/30~2/1)	1,000	73%	33%	40%	16%	4%	7%	
성별 남성	496	74%	35%	39%	14%	6%	6%	
여성	504	73%	31%	41%	17%	3%	7%	
연령별 19-29세	174	58%	16%	42%	29%	6%	6%	
30대	175	70%	24%	46%	19%	7%	4%	
40대	204	83%	38%	44%	7%	5%	5%	
50대	199	72%	34%	38%	17%	3%	8%	
60대 이상	249	80%	46%	34%	9%	2%	9%	
성/연령별 남성 19-29세	93	54%	15%	39%	31%	11%	5%	
남성 30대	88	69%	23%	45%	15%	12%	4%	
남성 40대	104	87%	40%	48%	5%	3%	4%	
남성 50대	100	76%	39%	37%	13%	2%	10%	
남성 60대 이상	111	81%	52%	28%	8%	3%	8%	
여성 19-29세	81	64%	17%	46%	27%	2%	7%	
여성 30대	87	71%	25%	46%	24%	3%	3%	
여성 40대	100	78%	37%	41%	9%	6%	7%	
여성 50대	99	67%	29%	38%	22%	5%	7%	
여성 60대 이상	138	79%	41%	38%	10%	2%	10%	
지역별 서울	196	73%	36%	37%	17%	5%	5%	
인천/경기	300	73%	32%	41%	14%	6%	8%	
강원	30	-	-	-	-	-	-	
대전/세종/충청	105	72%	30%	42%	18%	2%	7%	
광주/전라	100	85%	47%	37%	9%	-	6%	
대구/경북	101	62%	23%	38%	27%	5%	6%	
부산/울산/경남	156	77%	31%	46%	11%	6%	6%	
제주	12	-	-	-	-	-	-	
직업별 농/임/어업	30	-	-	-	-	-	-	
자영업	125	72%	37%	35%	18%	5%	4%	
블루칼라	129	75%	39%	36%	12%	7%	6%	
화이트칼라	358	72%	29%	43%	17%	5%	6%	
가정주부	192	77%	33%	44%	11%	3%	9%	
학생	75	61%	19%	42%	33%	3%	3%	
무직/은퇴/기타	91	75%	38%	37%	10%	3%	11%	
평창 올림픽 관심 있다	713	83%	41%	42%	10%	2%	5%	
관심 없다	278	48%	13%	35%	30%	12%	9%	
이념 보수	255	71%	32%	39%	18%	5%	6%	
성향별 중도	294	70%	25%	45%	17%	5%	8%	
진보	304	81%	39%	42%	14%	2%	3%	
모름/응답거절	147	68%	38%	29%	13%	6%	13%	

*성공 개최 전망: 2002년 부산 아시안게임(D-4) 86%, 2014년 인천 아시안게임(D-16) 63%

*50사례 미만은 수치를 제시하지 않음. 한국갤럽 데일리 오피니언 제293호 www.gallup.co.kr

질문) 귀하는 평창 동계올림픽 개최식에서 남북한이 한반도를 들고

공동 입장하는 것에 대해 잘된 일로 보십니까, 잘못된 일로 보십니까?

2018년 2월 1주 (1/30~2/1)	조사완료 사례수 (명)	목표할당 사례수 (명)	남북한 한반도기 공동 입장		
			잘된 일	잘못된 일	모름/ 응답거절
전체	1,005	1,000	53%	39%	8%
성별					
남성	537	496	51%	41%	8%
여성	468	504	55%	37%	8%
연령별					
19-29세	185	174	50%	37%	12%
30대	167	175	55%	37%	8%
40대	187	204	68%	27%	5%
50대	198	199	47%	48%	5%
60대 이상	268	249	45%	46%	9%
성/ 연령별					
남성 19-29세	102	93	44%	43%	13%
남성 30대	87	88	51%	41%	8%
남성 40대	109	104	69%	25%	6%
남성 50대	113	100	49%	46%	5%
남성 60대 이상	126	111	44%	50%	6%
여성 19-29세	83	81	59%	31%	11%
여성 30대	80	87	60%	33%	7%
여성 40대	78	100	67%	28%	5%
여성 50대	85	99	46%	50%	4%
여성 60대 이상	142	138	45%	42%	12%
지역별					
서울	196	196	58%	37%	6%
인천/경기	296	300	57%	34%	9%
강원	35	30	-	-	-
대전/세종/충청	100	105	55%	35%	11%
광주/전라	102	100	68%	26%	6%
대구/경북	103	101	33%	57%	10%
부산/울산/경남	160	156	46%	47%	7%
제주	13	12	-	-	-
직업별					
농/임/어업	37	30	-	-	-
자영업	125	125	43%	51%	5%
블루칼라	136	129	54%	42%	5%
화이트칼라	347	358	60%	32%	7%
가정주부	182	192	52%	40%	8%
학생	76	75	52%	33%	15%
무직/은퇴/기타	102	91	41%	50%	10%
평창 올림픽					
관심 있다	706	713	60%	33%	7%
관심 없다	289	278	35%	56%	9%
이념					
보수	264	255	38%	57%	5%
성향별					
중도	296	294	50%	40%	10%
진보	299	304	73%	23%	5%
모름/응답거절	146	147	44%	42%	14%
대통령					
긍정 평가자	632	628	71%	21%	9%
직무					
부정 평가자	302	302	22%	75%	3%

*50사례 미만은 수치를 제시하지 않음. 한국갤럽 데일리 제293호 www.gallup.co.kr

질문) 남북한이 여자 아이스하키팀을 단일팀으로 구성한 것에 대해서는

잘된 일로 보십니까, 잘못된 일로 보십니까?

2018년 2월 1주 (1/30~2/1)	조사완료 사례수 (명)	목표할당 사례수 (명)	남북한 여자 아이스하키 단일팀 구성		
			잘된 일	잘못된 일	모름/ 응답거절
전체	1,005	1,000	40%	50%	10%
성별					
남성	537	496	37%	55%	8%
여성	468	504	43%	46%	12%
연령별					
19-29세	185	174	28%	62%	10%
30대	167	175	35%	55%	10%
40대	187	204	58%	36%	5%
50대	198	199	37%	56%	7%
60대 이상	268	249	38%	47%	15%
성/ 연령별					
남성 19-29세	102	93	20%	70%	10%
남성 30대	87	88	25%	66%	9%
남성 40대	109	104	55%	39%	6%
남성 50대	113	100	35%	58%	7%
남성 60대 이상	126	111	44%	49%	7%
여성 19-29세	83	81	37%	53%	10%
여성 30대	80	87	46%	44%	11%
여성 40대	78	100	61%	34%	4%
여성 50대	85	99	39%	53%	8%
여성 60대 이상	142	138	33%	45%	22%
지역별					
서울	196	196	41%	50%	9%
인천/경기	296	300	42%	50%	7%
강원	35	30	-	-	-
대전/세종/충청	100	105	32%	50%	18%
광주/전라	102	100	59%	32%	10%
대구/경북	103	101	32%	61%	7%
부산/울산/경남	160	156	33%	54%	13%
제주	13	12	-	-	-
직업별					
농/임/어업	37	30	-	-	-
자영업	125	125	40%	55%	5%
블루칼라	136	129	36%	54%	10%
화이트칼라	347	358	45%	47%	8%
가정주부	182	192	39%	48%	13%
학생	76	75	30%	60%	10%
무직/은퇴/기타	102	91	32%	54%	14%
평창 올림픽					
관심 있다	706	713	47%	43%	9%
관심 없다	289	278	21%	69%	10%
이념					
보수	264	255	29%	67%	3%
성향별					
중도	296	294	35%	53%	12%
진보	299	304	56%	37%	7%
모름/응답거절	146	147	34%	43%	23%
대통령					
긍정 평가자	632	628	54%	34%	12%
직무					
부정 평가자	302	302	13%	83%	4%
남북 공동입장					
잘된 일	531	530	64%	27%	10%
잘못된 일	394	392	11%	85%	4%

*50사례 미만은 수치를 제시하지 않음. 한국갤럽 데일리 제293호 www.gallup.co.kr

주간 응답자 특성표

주요 분석 단위별 표본오차(95% 신뢰수준 기준)와 지역/성/지지정당/직업/생활수준과 연령 분포 구성입니다. 2017년 11월 행정안전부 주민등록인구 기준 8개 권역/성/연령별 셀 가중 결과

질문 귀하는 어느 시도에 살고 계십니까? 주소지 기준으로 말씀해 주십시오. (저희가 전화번호를 무작위 추출해 지역을 알지 못합니다.)

질문 실례지만, 귀하의 연세는 올해 어떻게 되십니까?

질문 귀하의 직업은 무엇입니까?

질문 우리 국민들의 생활수준을 상, 중상, 중, 중하, 하의 다섯 단계로 나눈다면 귀댁의 생활수준은 어디에 속한다고 생각하십니까?

응답자 특성표 2018년 2월 1주 (1/30~2/1)	조사완료		목표할당		가중값 배율 (B/A)	표본오차 95% 신뢰수준
	사례수 (명)(A)	비율	사례수 (명)(B)	비율		
전체	1,005	100%	1,000	100%	1.00	±3.1%P
지역별						
서울	196	20%	196	20%	1.00	±7.0%P
인천/경기	296	29%	300	30%	1.01	±5.7%P
강원	35	3%	30	3%	0.87	±16.6%P
대전/세종/충청	100	10%	105	10%	1.05	±9.8%P
광주/전라	102	10%	100	10%	0.98	±9.7%P
대구/경북	103	10%	101	10%	0.98	±9.7%P
부산/울산/경남	160	16%	156	16%	0.97	±7.7%P
제주	13	1%	12	1%	0.95	±27.2%P
성별						
남성	537	53%	496	50%	0.92	±4.2%P
여성	468	47%	504	50%	1.08	±4.5%P
연령별						
19-29세	185	18%	174	17%	0.94	±7.2%P
30대	167	17%	175	17%	1.05	±7.6%P
40대	187	19%	204	20%	1.09	±7.2%P
50대	198	20%	199	20%	1.00	±7.0%P
60대 이상	268	27%	249	25%	0.93	±6.0%P
주요 지지 정당별						
국민의당	50	5%	47	5%		±13.9%P
더불어민주당	451	45%	455	45%		±4.6%P
정당별						
바른정당	83	8%	82	8%		±10.8%P
자유한국당	117	12%	117	12%		±9.1%P
정의당	58	6%	57	6%		±12.9%P
없음/의견유보	242	24%	238	24%		±6.3%P
직업별						
농/임/어업	37	4%	30	3%		±16.1%P
자영업	125	12%	125	12%		±8.8%P
블루칼라	136	14%	129	13%		±8.4%P
화이트칼라	347	35%	358	36%		±5.3%P
가정주부	182	18%	192	19%		±7.3%P
학생	76	8%	75	7%		±11.2%P
무직/은퇴/기타	102	10%	91	9%		±9.7%P
생활 수준별						
상/중상	160	16%	166	17%		±7.7%P
중	442	44%	440	44%		±4.7%P
중하	237	24%	233	23%		±6.4%P
하	148	15%	145	14%		±8.1%P

*표본오차는 조사완료 사례수 기준. 한국갤럽 데일리 오피니언 제293호

*목표할당 사례수는 2017년 11월 행안부 주민등록인구 기준 지역/성/연령 셀 가중 결과

2018년 2월 1주 (1/30~2/1)	조사완료 사례수 (명)	목표할당 사례수	주민등록인구 기준 가중 처리 후 결과				
			연령 분포				
			19~29세	30대	40대	50대	60대+
전체	1,005	1,000	17%	17%	20%	20%	25%
지역별							
서울	196	196	19%	19%	20%	19%	24%
인천/경기	296	300	18%	19%	22%	20%	21%
강원	35	30	-	-	-	-	-
대전/세종/충청	100	105	17%	17%	20%	19%	26%
광주/전라	102	100	16%	15%	19%	20%	30%
대구/경북	103	101	16%	15%	19%	21%	28%
부산/울산/경남	160	156	17%	17%	20%	21%	26%
제주	13	12	-	-	-	-	-
성별							
남성	537	496	19%	18%	21%	20%	22%
여성	468	504	16%	17%	20%	20%	27%
주요 지지 정당별							
국민의당	50	47	16%	11%	19%	36%	18%
더불어민주당	451	455	15%	21%	26%	16%	21%
정당별							
바른정당	83	82	23%	18%	14%	19%	26%
자유한국당	117	117	7%	8%	12%	26%	48%
정의당	58	57	12%	21%	38%	21%	7%
없음/의견유보	242	238	27%	15%	12%	21%	26%
직업별							
농/임/어업	37	30	-	-	-	-	-
자영업	125	125	1%	14%	30%	34%	21%
블루칼라	136	129	11%	22%	19%	28%	21%
화이트칼라	347	358	17%	31%	29%	18%	4%
가정주부	182	192	1%	7%	16%	22%	53%
학생	76	75	98%	1%		1%	
무직/은퇴/기타	102	91	22%	2%	2%	5%	70%
생활 수준별							
상/중상	160	166	23%	20%	25%	18%	14%
중	442	440	21%	18%	22%	20%	20%
중하	237	233	15%	20%	20%	21%	24%
하	148	145	4%	11%	12%	21%	51%

*50사례 미만은 수치를 제시하지 않음. 한국갤럽

한국갤럽 데일리 오피니언

한국갤럽은 1974년 6월 박무익 회장이 설립한 한국 최초의 법인 형태 조사 전문 회사입니다.

1980년대부터 대통령 직무 수행 평가와 정당 지지도 조사 결과를 발표해 왔으며, 우리 국민의 기아가 한국갤럽을 알고 있습니다.



한국갤럽은 2012년부터 조사의 중립성, 지속성, 대표성을 확보한 '한국갤럽 데일리 오피니언'을 제공합니다.

관심 있는 분이든 누구나, 무료로, 매주 금요일, 한국갤럽 홈페이지 www.gallup.co.kr 에서 새로운 결과를 만나실 수 있습니다.

- 중립성: 정치권, 이해 관계자, 특정 언론의 의뢰가 아닌, 한국갤럽이 자체 기획, 운영, 공개합니다.
- 지속성: 특정 이벤트, 특정 시기, 단 하루의 조사 표본 영향력을 최소화하기 위해 연중 지속적으로 매주 추적 조사합니다.
- 대표성: 전국 유권자 모집단의 특성을 최대한 반영하기 위해 무선 RDD 표본 프레임을 이용합니다.



무작위로 생성한 휴대전화 번호를 이용해 한국갤럽 조사원이 전화를 걸어 하루 300여 명, 매주 약 1,000명 유효표본을 확보합니다.

매일 수집한 데이터는 지역, 성, 연령 특성에 따라 다음 방법으로 사후 가중처리합니다.

- 하루 데이터는 전국 8권역, 성/연령대 특성 비율로 림(Rim) 가중
- 일일(Daily) 지표는 당일과 직전 이틀 데이터를 3일 이동 평균(3-day-rolling average)
- 주간(weekly) 지표는 화~목 데이터를 통합해 전국 8권역, 성/연령대 특성 비율로 셀(cell) 가중



한국갤럽 조사에 관심 가지주셔서 고맙습니다.

한국갤럽 데일리 오피니언은 한국갤럽의 자산이므로 상업적 용도의 재판매를 금지합니다. 인용하실 때에는 반드시 출처를 밝혀주시요.

문의: 한국갤럽 02-3702-2100(대표)/2571/2621/2622 또는 한국갤럽 홈페이지 Q&A