

# 한국갤럽 데일리 오피니언

Gallup Korea Daily Opinion

정치 - 경제 - 사회 - 생활 - 문화  
매주 새로운 Opinion Index를 제공합니다.

제291호 • 2018년 1월 3주(16~18일)

역대 대통령 직무 수행 평가 1988~2018 | 대통령 직무 수행 평가/이유 | 정당 지지도 | 재테크 방법, 가상화폐, 부동산 정책 평가와 시장 전망  
최근 6개월 지표 추이 - 지역/연령/성/지정정당/직업/생활수준별 지표 - 응답자 특성표

2018년 1월 16~18일 • 휴대전화 RDD 조사(집전화 보완) • 유효표본 전국 성인 1,004명 • 표본오차 ±3.1%포인트(95% 신뢰수준) • 응답률 19%(총 통화 5,394명 중 1,004명 응답 완료)

## ◎ 한국갤럽 데일리 오피니언 조사 방법 안내

한국갤럽 데일리 오피니언은 조사원이 직접 묻고 응답 받는 인터뷰 방식으로 진행합니다. 전국 유권자 대표성을 최대한 확보하기 위해 무작위발생(RDD: Random Digit Dialing)한 휴대전화 번호를 기본 표본추출틀로 합니다. 단, 휴대전화만으로는 접근하기 어려운 여성, 고연령대 일부는 무작위발생한 집전화번호 조사로 보완하며, 그 반영 비율은 평균 15% 내외입니다.

## ◎ 한국갤럽 유무선 RDD 혼합조사설계, 선거여론조사 관련 연구논문

한국갤럽은 2010년 이후 유선전화(일반 집전화)와 무선전화(휴대전화) RDD 조사 과정과 결과를 수차례 비교 연구해 왔습니다. 조사 방법론에 관심 있는 분은 아래 논문을 참고해주시시오. (아래 링크는 모바일기기에서는 열리지 않습니다. PC 또는 한국갤럽 홈페이지를 찾아주시시오.)

- [지방선거에서 여론조사의 정확성 연구: 조사방법별 정밀성과 편향\(조사연구 2015년 16권 1호\)](#)
- [RDD 전화여론조사의 무응답 편향 보정 방법 연구\(조사연구 2014.11 15권 4호\)](#)
- [가중방법으로 선거여론조사의 편향을 얼마나 줄일 수 있나\(조사연구 2014.5 15권 2호\)](#)
- [무선 RDD 전화조사의 타당성 검토 연구\(조사연구 2013.11 14권 3호\)](#)
- [선거시기 여론조사 정확성 제고 방안\(언론중재 2012 여름호 특집논문\)](#)
- [유무선 RDD를 결합한 혼합조사설계: 2011 서울시장 보궐선거 예측조사 사례 연구](#)





故 박무익 한국갤럽 설립자/회장  
1943 - 2017.4.19

한국갤럽 데일리 오피니언 독자 여러분, 안녕하십니까?

1974년 문을 연 저희 연구소가 지금까지 얻은 명성은 저희 조사에 협조해주신 우리 국민들 덕분입니다.

저희는 그에 보답하는 마음으로 2012년부터 자체 기획, 운영하는 정치 지표를 누구나 이용하실 수 있도록 제공해 왔습니다.

물론도 매주 정치, 사회, 경제, 생활, 문화 등 다양한 분야에 대한 흥미로운 조사 결과를 전하겠습니다.

여론조사의 홍수 속에 '정확한 자' 하나를 제공하고자 시작한 저희 노력이 여론의 흐름을 읽으시는 데 도움이 되기를 바랍니다.

저희 한국갤럽에 몸 담고 있는 한 사람, 한 사람은 공정하고 신뢰 받는 여론조사 기관으로서 사명을 다하기 위해 계속 노력하겠습니다.

2017년 1월

한국갤럽조사연구소를 대표하여 박 무 익

## 한국갤럽조사연구소

한국갤럽은 1974년 6월 박무익 회장이 설립한 한국 최초의 법인 형태 조사 전문 회사입니다.

1980년대부터 대통령 직무 수행 평가와 정당 지지도 조사 결과를 발표해 왔으며, 우리 국민 71%가 회사 이름을 알고 있습니다.

## 데일리 한국갤럽 오피니언의 특징

2012년 1월부터 평일 오전 10시~오후 6시까지 휴대전화 RDD 조사를 연중 실시해 그 결과를 매주 금요일 공개합니다.

조사의 중립성, 지속성, 대표성을 확보한 한국갤럽 데일리 오피니언은 필요하신 분 누구나 무료로 열람하실 수 있습니다.

- **중립성:** 정치권, 이해 관계자, 특정 언론의 의뢰가 아닌, **한국갤럽이 자체 기획, 운영, 공개**합니다.
- **지속성:** 특정 이벤트, 특정 시기, 단 하루의 조사 표본 영향력을 최소화하기 위해 **연중 지속적으로 조사**합니다.
- **대표성:** 전국 유권자 모집단의 특성을 최대한 반영하기 위해 **휴대전화 RDD 표본 프레임**을 이용합니다.

## 조사 방법 / 지표 산출 방법

한국갤럽 조사원이 무작위로 생성된 휴대전화 번호로 전화를 걸어 하루 300여 명, 매주 약 1,000명 유효표본을 확보합니다.

매일 수집한 데이터는 지역, 성, 연령 특성에 따라 다음 방법으로 사후 가중처리합니다.

- 하루 데이터는 전국 8권역, 성/연령대 특성 비율로 림(Rim) 가중
- 일일(Daily) 지표는 당일과 직전 이틀 데이터를 3일 이동 평균(3-day-rolling average)
- 주간(Weekly) 지표는 화~목 데이터를 통합해 전국 8권역, 성/연령대 특성 비율로 셀(Cell) 가중

## 표본오차 / 해석 시 주의사항

한국갤럽 데일리 오피니언 일일 지표와 주간 지표의 표본크기는 약 1,000명입니다.

유효 표본크기 600명일 때 표본오차(95% 신뢰수준)는  $\pm 4.0\%$ 포인트, 1,000명일 때  $\pm 3.1\%$ 포인트, 1,200명일 때  $\pm 2.8\%$ 포인트입니다.

표본오차 이외에도 불완전한 표본추출률, 응답 거절, 질문에 대한 혼동 등 조사 과정 중 발생하는 비표본오차가 존재할 수 있습니다.

표본오차는 이런 요인을 배제하고 비교적 완전한 표본추출률에서 확률추출한 경우를 가정한 것이므로 해석에 주의를 요합니다.

**문의** 한국갤럽 02-3702-2100(대표)/2571/2621/2622 | [한국갤럽 홈페이지 Q&A](#)

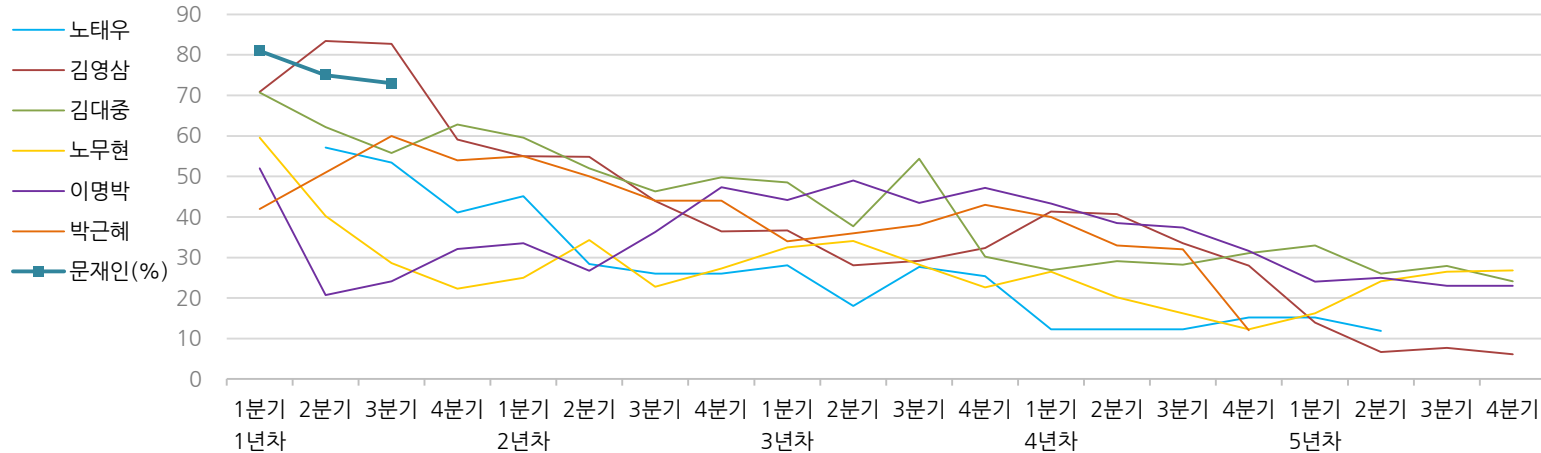
※ 2012년에는 매주 1,500명 조사하고 그 다음 주 월요일에 결과를 공개했으나, 2013년부터는 매주 1,000명 이상 조사하고 그 주 금요일에 결과를 공개합니다.

# 한국갤럽 역대 대통령 직무 수행 평가 1988~2018

1988~2011년은 분기 내 여러 조사 결과의 중위수 기준, 2012년 이후는 한국갤럽 데일리 오피니언 매주 조사 분기별 통합 결과, '잘하고 있다'→긍정, '잘못하고 있다'→부정 평가 비율

질문) 귀하는 ○○○ 대통령이 대통령으로서의 직무를 잘 수행하고 있다고 보십니까, 혹은 잘못 수행하고 있다고 보십니까? (긍정/부정을 답하지 않은 경우 재질문)   
 굳이 말씀하신다면, '잘하고 있다'와 '잘못하고 있다' 중 어느 쪽입니까?

## ◎ 역대 대통령 직무 수행 긍정률



## ◎ 역대 대통령 직무 수행 평가 (%)

역대 대통령	재임연차	1년차				2년차				3년차				4년차				5년차				
		분기	1분기	2분기	3분기	4분기	1분기	2분기	3분기	4분기	1분기	2분기	3분기	4분기	1분기	2분기	3분기	4분기	1분기	2분기	3분기	4분기
13대 노태우 (1988~1993)	긍정	-	57	53	41	45	28	26	-	28	18	28	25	12	-	-	15	-	12	-	-	-
	부정	-	16	25	27	25	41	45	-	40	62	55	54	40	-	-	41	-	56	-	-	-
14대 김영삼 (1993~1998)	긍정	71	83	83	59	55	55	44	36	37	28	29	32	41	41	34	28	14	7	8	6	
	부정	7	4	6	18	24	21	25	33	34	41	45	39	33	37	40	47	65	74	78	74	
15대 김대중 (1998~2003)	긍정	71	62	56	63	60	52	46	50	49	38	54	30	27	29	28	31	33	26	28	24	
	부정	7	11	17	14	16	22	29	24	20	26	18	51	55	52	49	49	41	53	52	56	
16대 노무현 (2003~2008)	긍정	60	40	29	22	25	34	23	27	33	34	28	23	27	20	16	12	16	24	27	27	
	부정	19	41	53	62	57	46	60	57	55	53	61	67	63	70	74	79	78	66	64	62	
17대 이명박 (2008~2013)	긍정	52	21	24	32	34	27	36	47	44	49	44	47	43	39	37	32	24	25	23	23	
	부정	29	69	65	55	55	55	55	45	45	41	43	41	49	54	55	60	62	58	59	61	
18대 박근혜 (2013~2017)	긍정	42	51	60	54	55	50	44	44	34	36	38	43	40	33	32	12					
	부정	23	23	21	33	34	39	46	45	56	54	53	46	49	53	55	80					
19대 문재인 (2017~2022)	긍정	81	75	73																		
	부정	11	17	19																		

\*역대 대통령 평가에는 모두 동일 질문 방식 적용(2점 척도, 재질문 1회). 한국갤럽 www.gallup.co.kr

\*박근혜 전 대통령 4년차 4분기 직무 긍정률: 10월 4주간 평균 24% → 11~12월 6주간 평균 5%. 2017년 3월 10일 탄핵

\*문재인 대통령은 2017년 5월 10일 취임, 30일부터 직무 평가 시작. 1년차 1분기는 6월 평균, 2분기 7~9월, 3분기 10~12월, 4분기는 이듬해(2018년) 1~3월 평균



# 주간 응답자 특성표

주요 분석 단위별 표본오차(95% 신뢰수준 기준)와 지역/성/지지정당/직업/생활수준/연령 구성비입니다. 2017년 11월 행정안전부 주민등록인구 기준 8개 권역/성/연령별 셀 가중 결과

**질문** 귀하는 어느 시도에 살고 계십니까? 주소지 기준으로 말씀해 주십시오. (저희가 전화번호를 무작위 추출해 지역을 알지 못합니다.)

**질문** 실례지만, 귀하의 연세는 올해 어떻게 되십니까?

**질문** 귀하의 직업은 무엇입니까?

**질문** 우리 국민들의 생활수준을 상, 중상, 중, 중하, 하의 다섯 단계로 나눈다면 귀댁의 생활수준은 어디에 속한다고 생각하십니까?

응답자 특성표 2018년 1월 3주 (16~18일)	조사완료		목표할당		가중값 배율 (B/A)	표본오차 95% 신뢰수준
	사례수 (명)(A)	비율	사례수 (명)(B)	비율		
<b>전체</b>	1,004	100%	1,000	100%	1.00	±3.1%P
<b>지역별</b>						
서울	196	20%	196	20%	1.00	±7.0%P
인천/경기	309	31%	300	30%	0.97	±5.6%P
강원	29	3%	30	3%	1.05	±18.2%P
대전/세종/충청	109	11%	105	10%	0.96	±9.4%P
광주/전라	104	10%	100	10%	0.96	±9.6%P
대구/경북	99	10%	101	10%	1.02	±9.8%P
부산/울산/경남	148	15%	156	16%	1.05	±8.1%P
제주	10	1%	12	1%	1.23	±31.0%P
<b>성별</b>						
남성	544	54%	496	50%	0.91	±4.2%P
여성	460	46%	504	50%	1.10	±4.6%P
<b>연령별</b>						
19~29세	162	16%	174	17%	1.07	±7.7%P
30대	174	17%	174	17%	1.00	±7.4%P
40대	203	20%	205	20%	1.01	±6.9%P
50대	221	22%	196	20%	0.89	±6.6%P
60대 이상	244	24%	252	25%	1.03	±6.3%P
<b>주요 지지 정당별</b>						
국민의당	48	5%	42	4%		±14.1%P
더불어민주당	468	47%	459	46%		±4.5%P
바른정당	79	8%	82	8%		±11.0%P
자유한국당	97	10%	94	9%		±10.0%P
정의당	42	4%	43	4%		±15.1%P
없음/의견유보	267	27%	277	28%		±6.0%P
<b>직업별</b>						
농/임/어업	23	2%	21	2%		±20.4%P
자영업	153	15%	148	15%		±7.9%P
블루칼라	164	16%	153	15%		±7.7%P
화이트칼라	326	32%	321	32%		±5.4%P
가정주부	167	17%	185	18%		±7.6%P
학생	64	6%	68	7%		±12.3%P
무직/은퇴/기타	107	11%	104	10%		±9.5%P
<b>생활 수준별</b>						
상/중상	138	14%	140	14%		±8.3%P
중	434	43%	429	43%		±4.7%P
중하	249	25%	242	24%		±6.2%P
하	167	17%	172	17%		±7.6%P

2018년 1월 3주 (16~18일)	조사 완료 사례수 (명)		
	계	남성	여성
<b>전국</b>	<b>1,004</b>	<b>544</b>	<b>460</b>
<b>합계</b>			
19~29세	162	77	85
30대	174	103	71
40대	203	120	83
50대	221	115	106
60대 이상	244	129	115
<b>서울</b>	<b>196</b>	<b>107</b>	<b>89</b>
<b>소계</b>			
19~29세	27	9	18
30대	34	23	11
40대	35	25	10
50대	50	24	26
60대 이상	50	26	24
<b>인천/경기</b>	<b>309</b>	<b>174</b>	<b>135</b>
<b>소계</b>			
19~29세	50	29	21
30대	68	43	25
40대	69	40	29
50대	60	31	29
60대 이상	62	31	31
<b>강원</b>	<b>29</b>	<b>12</b>	<b>17</b>
<b>소계</b>			
19~29세	3	3	
30대	3	1	2
40대	6	1	5
50대	12	5	7
60대 이상	5	2	3
<b>대전/세종/충청</b>	<b>109</b>	<b>61</b>	<b>48</b>
<b>소계</b>			
19~29세	21	8	13
30대	16	12	4
40대	27	15	12
50대	21	10	11
60대 이상	24	16	8

조사 완료 사례수 (명)	조사 완료 사례수 (명)		
	계	남성	여성
<b>104</b>	<b>63</b>	<b>41</b>	
<b>광주/전라</b>	<b>104</b>	<b>63</b>	<b>41</b>
<b>소계</b>			
19~29세	17	8	9
30대	20	10	10
40대	18	11	7
50대	21	17	4
60대 이상	28	17	11
<b>대구/경북</b>	<b>99</b>	<b>47</b>	<b>52</b>
<b>소계</b>			
19~29세	16	8	8
30대	9	2	7
40대	15	7	8
50대	31	14	17
60대 이상	28	16	12
<b>부산/울산/경남</b>	<b>148</b>	<b>74</b>	<b>74</b>
<b>소계</b>			
19~29세	25	12	13
30대	24	12	12
40대	30	18	12
50대	26	14	12
60대 이상	43	18	25
<b>제주</b>	<b>10</b>	<b>6</b>	<b>4</b>
<b>소계</b>			
19~29세	3		3
30대			
40대	3	3	
50대			
60대 이상	4	3	1

\*2017년 3월 10일부터 시행되는 중앙선거여론조사심의위원회 선거여론조사기준 개정안에 따라 지역(8개 권역)/성/연령별 조사 완료 사례수를 제시합니다.

\*최종 조사 결과는 2017년 11월 행정안전부 주민등록인구 기준 8개 권역/성/연령별 셀 가중 후 산출

\*표본오차는 조사완료 사례수 기준. 한국갤럽 데일리 오피니언 제291호

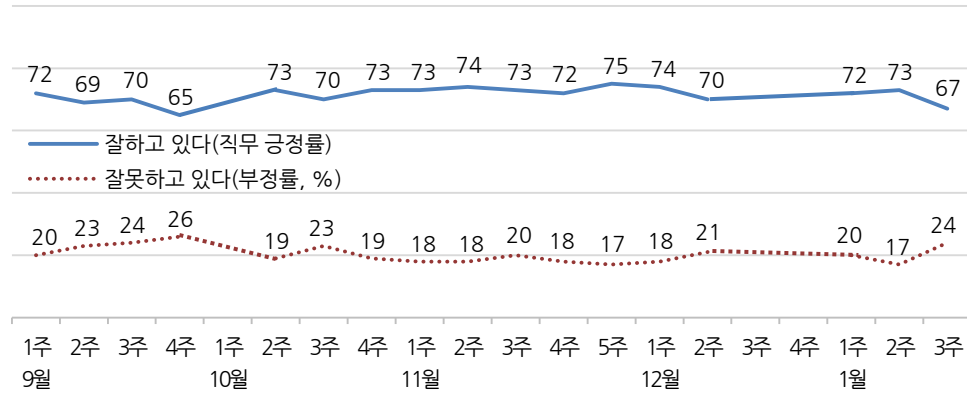
\*목표할당 사례수는 2017년 11월 행안부 주민등록인구 기준 지역/성/연령 셀 가중 결과

# 대통령 직무 수행 평가, 정당 지지도 - 최근 20주 지표 추이

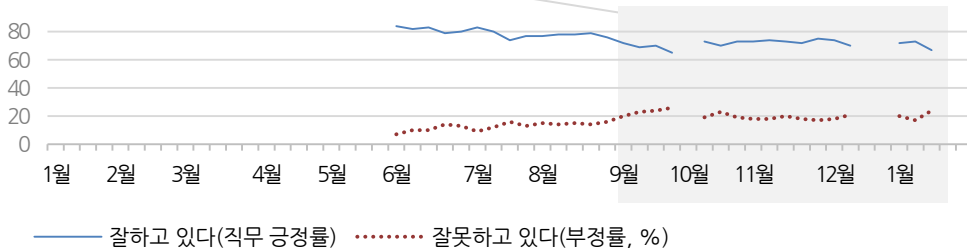
매주 화~목 통합 데이터 • 휴대전화 RDD 조사(집전화 보완) • 매주 유효표본 약 1,000명 • 표본오차 ±3.1%포인트(95% 신뢰수준) • 최근 20주 평균 응답률 18%

**질문** 귀하는 문재인 대통령이 대통령으로서의 직무를 잘 수행하고 있다고 보십니까, 혹은 잘못 수행하고 있다고 보십니까? (긍정/부정을 답하지 않은 경우 재질문) 굳이 말씀하신다면, '잘하고 있다'와 '잘못하고 있다' 중 어느 쪽입니까?

◎ 대통령 직무 수행 평가 - 최근 20주



◎ 대통령 직무 수행 평가 - 2017/2018년

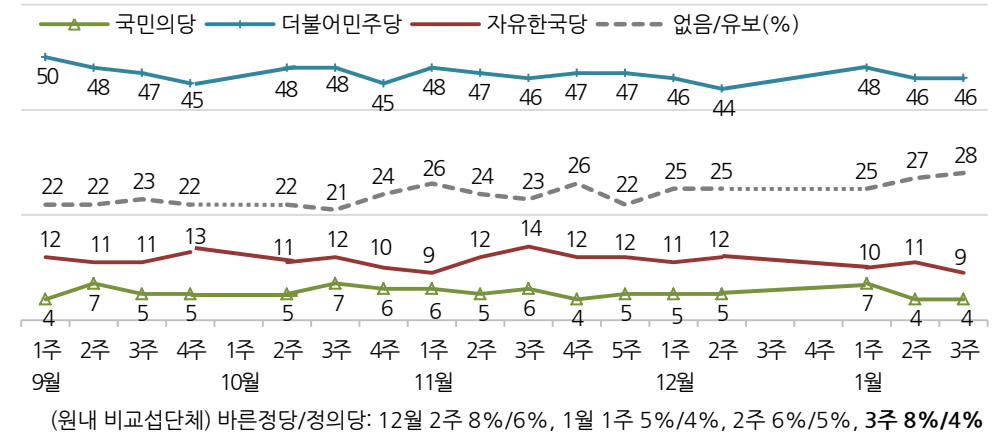


\*2017년 5월 9일 19대 대통령 선거, 10일 문재인 대통령 취임, 취임 4주차(6월 1주)부터 직무 평가  
\*10월 1주(추석), 12월 3, 4주(연말)는 조사하지 않음. 한국갤럽 데일리 제291호 [www.gallup.co.kr](http://www.gallup.co.kr)

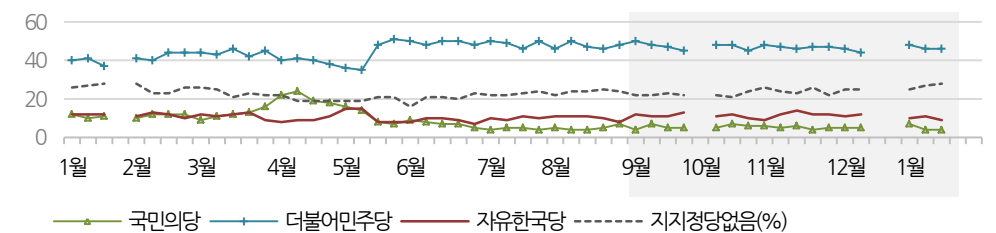
**질문** 현재 우리나라에는

(국민의당, 더불어민주당, 바른정당, 자유한국당, 정의당: 순서 로테이션) 등의 정당이 있습니다. 귀하는 이 중 어느 정당을 지지하십니까? ('모름/없음'인 경우 재질문) 그럼, 어느 정당에 조금이라도 더 호감이 가십니까?

◎ 주요 정당 지지도 - 최근 20주



◎ 주요 정당 지지도 - 2017/2018년



\*2017년 1월 4주(설), 10월 1주(추석), 12월 3, 4주(연말)는 조사하지 않음  
\*한국갤럽 데일리 오피니언 제291호 [www.gallup.co.kr](http://www.gallup.co.kr)

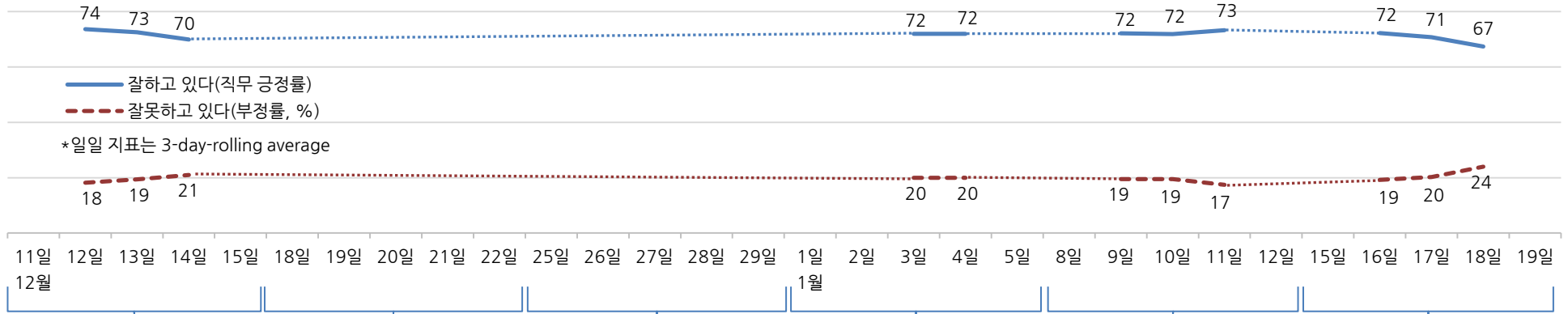


# 대통령 직무 수행 평가, 주요 정치 이슈 - 최근 6주 일일(Daily) 지표 추이

일일 지표는 3-day rolling average • 휴대전화 RDD 조사 • 일일 지표 기준 유효표본 약 1,000명 • 표본오차 ±3.1%포인트(95% 신뢰수준) • 최근 6주 평균 응답률 19%

**질문** 귀하는 문재인 대통령이 대통령으로서의 직무를 잘 수행하고 있다고 보십니까, 혹은 잘못 수행하고 있다고 보십니까?  
(긍정/부정을 답하지 않은 경우 재질문) 굳이 말씀하신다면, '잘하고 있다'와 '잘못하고 있다' 중 어느 쪽입니까?

## ◎ 대통령 직무 수행 평가 - 최근 6주



12월 2주	3주	4주	1월 1주	2주	3주
10   의협, '문재인 케어' 반대 집회	17   한국당, 당협위원장 62명 교체	26   '다스 의혹' 검찰 수사팀 발족	1   김정은 신년사에서 평창 올림픽 참가, 남북 대화 제안	8   文, 새해 첫 수석·보좌관 회의에서 최저임금 인상 강조	14   국민의당 통합 반대파, 신당 창당 공식화
11   청탁금지법 개정안 통과	18   안희정, 지방선거 불출마 선언	27   위안부 합의 TF 보고서 공개	2   정부, 고위급 남북회담 제안	- UAE 칼둔 아부다비 행정청장	15   국무조정실, 가상화폐 입장 발표
- 文, '의사들 염려 이해' 발언	19   文, 한미연합훈련 연기 제안	- 국민의당 전 당원 투표 시작	3   남북 간 연락 채널 복원	- 남북고위급 회담, 공동보도문 채택	- 北 예술단 방한 남북실무접촉
- 다스 실소유주 관련 MB 운전기사 인터뷰 공개	20   안철수, 통합 당원 투표 제안	- 이재용 항소심 12년 구형	4   文, 위안부 피해자 靑 초청 오찬	- 북 평창올림픽 대규모 대표단 파견 결정	- 박인숙 바른정당 탈당
12   한국당 김성태 원내대표 선출	21   제천 스포츠센터 화재	28   가상화폐 투기 근절 대책	- 검찰, 朴 추가 기소	- 위안부 합의 후속 조치 발표	- 평창 올림픽 남북 공동입장, 단일팀 구성 등 결정
13   文, 중국 국빈 방문	22   '성완중 리스트' 관련 홍준표·이완구 무죄 판결	- 개성공단 중단 배경 공개	- 한국당 최경환·이우현 의원 구속	- 김세연·남경필 바른정당 탈당	- MB 성명 발표
- 임대주택 등록 활성화 방안 발표	- 바른정당 오신환 원내대표 추대	- 전안법, 시간강사법 등 의결	* 'UAE 의혹' 전·현 정권 책임 공방	- 文, 신년 기자회견	- 18   안철수·유승민 통합 공동 선언
14   한중 정상회담	* 임종석 UAE 방문 논란	30   임종석, UAE 방문 관련 해명	* 국민의당·바른정당 통합 착수, 통합 반대파 개혁신당 추진 검토	10   법무부, 가상화폐 투기 강경 대응 입장 표명	* 8.2 대책 이후 서울·경기 매매가 격차 역대 최대
- 중국 경호원, 방중 기자단 폭행				- 검찰, 다스 분사 등 압수수색	* 국정원 자금 유용·특활비 의혹
- 최순실 징역·벌금·추징금 구형				* 국민의당 내 통합·반대파 대립 격화	관련 김백준·김진모 구속 수사
- 도시재생 뉴딜 시범 사업지 선정				* MB 정부 'UAE 파병 협정' 논란	* 수도권 미세먼지 비상저감조치
* DJ 비자금 제보 진실 공방					
* 가상화폐 비트코인 과열 우려					

# 대통령 직무 수행 평가 - 주간 지표 / 일일 지표 / 상세 결과

2017/2018년 (최근 20주)		조사완료 사례수 (명)	대통령 직무 수행 평가			
			잘하고 있다	잘못하고 있다	어느 쪽도 아니다	모름/ 응답거절
주간	09월 2주(12~14)	1,006	69%	23%	5%	4%
주간	09월 3주(19~21)	1,003	70%	24%	2%	4%
주간	09월 4주(26~28)	1,006	65%	26%	5%	3%
주간	10월 1주(02~06)	추석 연휴				
주간	10월 2주(10~12)	1,005	73%	19%	4%	4%
주간	10월 3주(17~19)	1,004	70%	23%	4%	4%
주간	10월 4주(24~26)	1,006	73%	19%	3%	5%
주간	11월 1주(31~02)	1,006	73%	18%	4%	4%
주간	11월 2주(07~09)	1,002	74%	18%	3%	4%
주간	11월 3주(14~16)	1,003	73%	20%	4%	3%
주간	11월 4주(21~23)	1,001	72%	18%	5%	5%
주간	11월 5주(28~30)	1,010	75%	17%	5%	3%
주간	12월 1주(05~07)	1,005	74%	18%	4%	4%
주간	12월 2주(12~14)	1,007	70%	21%	4%	5%
	12월 3주(18~22)	연말 2주 조사 씬				
	12월 4주(25~29)					
주간	01월 1주(02~04)	1,007	72%	20%	5%	3%
주간	01월 2주(09~11)	1,006	73%	17%	5%	4%
주간	01월 2주(09~11)	1,006	73%	17%	5%	4%
주간	01월 3주(16~18)	1,004	67%	24%	5%	4%
일일	01/08(월)					
일일	01/09(화)	1,053	72%	19%	5%	4%
일일	01/10(수)	1,040	72%	19%	5%	4%
일일	01/11(목)	1,006	73%	17%	5%	4%
일일	01/12(금)					
일일	01/15(월)					
일일	01/16(화)	1,005	72%	19%	5%	4%
일일	01/17(수)	991	71%	20%	5%	4%
일일	01/18(목)	1,004	67%	24%	5%	4%
일일	01/19(금)					

\*일일 지표는 3-day-rolling average

질문) 귀하는 문재인 대통령이 대통령으로서의 직무를 잘 수행하고 있다고 보십니까,  
혹은 잘못 수행하고 있다고 보십니까? (긍정/부정을 답하지 않은 경우 재질문)  
군이 말씀하신다면, '잘하고 있다'와 '잘못하고 있다' 중 어느 쪽입니까?

2018년 1월 3주 (16~18일)	조사완료 사례수 (명)	목표할당 사례수 (명)	대통령 직무 수행 평가			
			잘하고 있다	잘못하고 있다	어느 쪽도 아니다	모름/ 응답거절
전체	1,004	1,000	67%	24%	5%	4%
지역별						
서울	196	196	67%	27%	2%	4%
인천/경기	309	300	69%	23%	5%	3%
강원	29	30	-	-	-	-
대전/세종/충청	109	105	66%	27%	6%	2%
광주/전라	104	100	90%	4%	1%	5%
대구/경북	99	101	45%	38%	10%	7%
부산/울산/경남	148	156	66%	24%	6%	4%
제주	10	12	-	-	-	-
성별						
남성	544	496	67%	26%	4%	3%
여성	460	504	68%	22%	5%	5%
연령별						
19-29세	162	174	75%	17%	2%	5%
30대	174	174	82%	11%	1%	6%
40대	203	205	75%	19%	3%	3%
50대	221	196	63%	30%	6%	2%
60대 이상	244	252	50%	37%	9%	5%
주요 지지정당별						
국민의당	48	42	-	-	-	-
더불어민주당	468	459	93%	5%	2%	1%
바른정당	79	82	41%	51%	2%	7%
자유한국당	97	94	25%	68%	7%	1%
정의당	42	43	-	-	-	-
없음/의견유보	267	277	47%	34%	9%	11%
직업별						
농/임/어업	23	21	-	-	-	-
자영업	153	148	67%	28%	2%	2%
블루칼라	164	153	66%	23%	5%	5%
화이트칼라	326	321	77%	18%	1%	4%
가정주부	167	185	60%	29%	8%	3%
학생	64	68	67%	23%	4%	5%
무직/은퇴/기타	107	104	57%	30%	7%	6%
생활수준별						
상/중상	138	140	69%	25%	3%	3%
중	434	429	69%	25%	3%	3%
중하	249	242	76%	18%	4%	2%
하	167	172	54%	27%	9%	10%
이념성향별						
보수	278	282	42%	48%	6%	3%
중도	240	226	75%	19%	4%	2%
진보	324	318	88%	9%	2%	1%
모름/응답거절	162	174	60%	18%	8%	14%

\*50사례 미만은 수치를 제시하지 않음. 한국갤럽 데일리 오피니언 제291호 www.gallup.co.kr



# 대통령 직무 수행 평가 이유

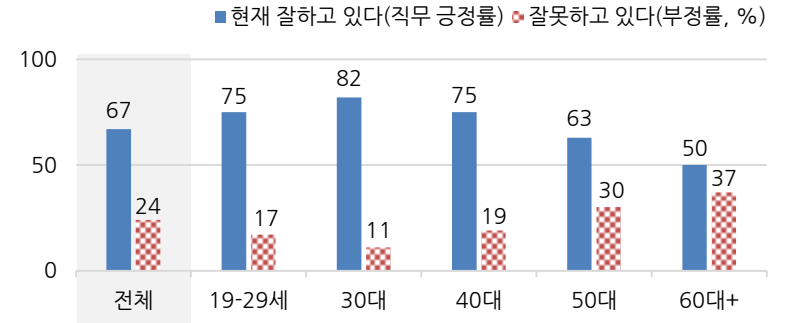
질문) 어떤 점에서 (잘하고/잘못하고 있다고) 생각하시는지 한 가지만 구체적으로 말씀해 주십시오.(자유응답)

대통령 직무 수행 긍정 평가 이유 2018년 1월 16~18일 (긍정 평가자 674명)		대통령 직무 수행 부정 평가 이유 2018년 1월 16~18일 (부정 평가자 240명)	
소통 잘함/국민 공감 노력	17%	과거사 들춤/보복 정치	21%
개혁/적폐 청산/개혁 의지(+5)	14%	경제/민생 문제 해결 부족	9%
서민 위한 노력/복지 확대(-3)	11%	북핵/안보	8%
최선을 다함/열심히 한다(-5)	7%	최저임금 인상	7%
대북 정책/안보	6%	친북 성향	6%
외교 잘함(-4)	4%	과도한 복지	6%
전반적으로 잘한다(+3)	4%	독단적/일방적/편파적	5%
전 경권보다 낫다	4%	평창올림픽 남북 단일팀 구성(+5)	5%
최저임금 인상	4%	보여주기식 정치	5%
일자리 창출/비정규직 정규직화	3%	외교 문제	4%
공약 실천	3%	세금 인상	3%
정직함/솔직함/투명함	2%	전반적으로 부족하다(+3)	3%
추진력/결단력/과감함	2%	말 바꿈/기존 입장 바뀜	3%
권위적이지 않다/소탈하다/검소하다	1%	신뢰할 수 없음/비호감(-3)	2%
기본에 충실/원칙대로 함/공정함	1%	여야 갈등/협치 부족	1%
위기 대처/문제 해결 노력	1%	과도한 개혁/성급함	1%
경제 정책	1%	공약 실천 미흡	1%
부동산 정책	1%	정규직 양산/공무원 지나치게 늘림	1%
군 제도 개혁(복무단축 등)	1%	가상화폐 규제	1%
통합/협치/화합	1%	인사 문제	1%
안정감/나라가 조용함	1%	부동산 정책	1%
위안부 문제 해결 노력	1%	사드 문제	1%
기타	2%	기타	2%
모름/응답거절	11%	모름/응답거절	4%

\*(+/-) 표시는 지난주 대비 증감폭이 ±3%포인트 이상인 항목. 단위: %포인트

\*한국갤럽 데일리 오피니언 제291호 [www.gallup.co.kr](http://www.gallup.co.kr)

◎ 대통령 직무 수행 평가: 연령별 - 2018년 1월 3주(16~18일)



\*전국 성인 1,004명 전화조사. 한국갤럽 데일리 오피니언 제291호



# 정당 지지도 - 최근 6개월 추이 / 상세 결과

질문) 현재 우리나라에는 (국민의당, 더불어민주당, 바른정당, 자유한국당, 정의당: 순서 로테이션)

등의 정당이 있습니다. 귀하는 이 중 어느 정당을 지지하십니까?

(‘없음/모름’인 경우 재질문) 그럼, 어느 정당에 조금이라도 더 호감이 가십니까?

2017/2018년 (최근 6개월)	조사완료 사례수 (명)	정당 지지도							없음/ 의견유보
		국민의당	더불어 민주당	바른정당	자유 한국당	정의당	기타		
07월 3주(18~20)	1,012	5%	46%	8%	11%	8%		23%	
07월 4주(25~27)	1,008	4%	50%	8%	10%	4%	0%	24%	
08월 1주(01~03)	1,004	5%	46%	10%	11%	6%	0%	22%	
08월 2주(08~10)	1,002	4%	50%	6%	11%	5%	0%	24%	
08월 3주(16~17)	1,006	4%	47%	7%	11%	5%	0%	24%	
08월 4주(22~24)	1,004	5%	46%	7%	10%	8%	0%	25%	
08월 5주(29~31)	1,003	7%	48%	7%	8%	6%	0%	24%	
09월 1주(05~07)	1,004	4%	50%	7%	12%	5%		22%	
09월 2주(12~14)	1,006	7%	48%	7%	11%	5%	0%	22%	
09월 3주(19~21)	1,003	5%	47%	6%	11%	6%	1%	23%	
09월 4주(26~28)	1,006	5%	45%	9%	13%	6%	0%	22%	
10월 1주(02~06)	추석 연휴								
10월 2주(10~12)	1,005	5%	48%	8%	11%	5%	0%	22%	
10월 3주(17~19)	1,004	7%	48%	6%	12%	5%	0%	21%	
10월 4주(24~26)	1,006	6%	45%	8%	10%	7%	1%	24%	
11월 1주(31~02)	1,006	6%	48%	6%	9%	4%	1%	26%	
11월 2주(07~09)	1,002	5%	47%	7%	12%	5%	0%	24%	
11월 3주(14~16)	1,003	6%	46%	7%	14%	5%	0%	23%	
11월 4주(21~23)	1,001	4%	47%	5%	12%	5%	0%	26%	
11월 5주(28~30)	1,010	5%	47%	8%	12%	6%	0%	22%	
12월 1주(05~07)	1,005	5%	46%	8%	11%	5%	0%	25%	
12월 2주(12~14)	1,007	5%	44%	8%	12%	6%	1%	25%	
12월 3주(18~22)	연말 2주 조사 심								
12월 4주(25~29)									
01월 1주(02~04)	1,007	7%	48%	5%	10%	4%	0%	25%	
01월 2주(09~11)	1,006	4%	46%	6%	11%	5%	0%	27%	
01월 3주(16~18)	1,004	4%	46%	8%	9%	4%	0%	28%	

2018년 1월 3주 (16~18일)	조사완료 사례수 (명)	목표할당 사례수 (명)	정당 지지도							없음/ 의견유보	없음/ 응답 거절
			국민의당	더불어 민주당	바른정당	자유 한국당	정의당	기타			
전체	1,004	1,000	4%	46%	8%	9%	4%	0%	28%	25%	3%
지역별 서울	196	196	6%	46%	7%	9%	3%		30%	27%	2%
인천/경기	309	300	4%	48%	8%	8%	7%	1%	25%	22%	2%
강원	29	30	-	-	-	-	-	-	-	-	-
대전/세종/충청	109	105	3%	45%	8%	11%	1%		32%	27%	5%
광주/전라	104	100	8%	66%	3%	2%	3%		18%	15%	2%
대구/경북	99	101	5%	31%	16%	18%	3%	1%	26%	26%	
부산/울산/경남	148	156	1%	43%	10%	12%	4%		31%	25%	6%
제주	10	12	-	-	-	-	-	-	-	-	-
성별 남성	544	496	6%	44%	11%	10%	3%	0%	26%	24%	2%
여성	460	504	2%	48%	6%	9%	6%	0%	29%	25%	4%
연령별 19-29세	162	174	5%	45%	14%	4%	5%	1%	27%	23%	4%
30대	174	174	3%	58%	7%	3%	8%		20%	20%	0%
40대	203	205	3%	51%	8%	4%	4%	1%	29%	29%	0%
50대	221	196	5%	44%	8%	13%	4%	0%	25%	22%	3%
60대 이상	244	252	4%	35%	5%	19%	2%		34%	28%	6%
직업별 농/임/어업	23	21	-	-	-	-	-	-	-	-	-
자영업	153	148	5%	48%	8%	12%	5%		22%	20%	1%
블루칼라	164	153	4%	37%	12%	13%	3%	0%	30%	28%	2%
화이트칼라	326	321	4%	55%	8%	5%	7%	0%	21%	20%	1%
가정주부	167	185	2%	43%	4%	13%	3%		35%	30%	5%
학생	64	68	3%	47%	20%	1%	1%		27%	22%	5%
무직/은퇴/기타	107	104	7%	34%	5%	12%	2%	1%	40%	33%	7%
생활 수준별 상/중상	138	140	4%	45%	14%	7%	5%		24%	24%	1%
중	434	429	5%	48%	7%	10%	4%	0%	25%	22%	3%
중하	249	242	4%	51%	9%	5%	6%	0%	25%	24%	1%
하	167	172	3%	34%	5%	15%	3%	1%	39%	32%	7%
이념 보수	278	282	5%	22%	17%	24%	2%		31%	29%	2%
성향별 중도	240	226	7%	50%	10%	4%	5%	1%	23%	22%	1%
진보	324	318	3%	72%	3%	1%	8%		13%	13%	0%
모름/응답거절	162	174	2%	32%	1%	7%	2%	1%	55%	42%	12%
대통령 긍정 평가자	682	674	4%	63%	5%	3%	6%		19%	17%	2%
직무 부정 평가자	240	240	5%	9%	17%	27%	2%	1%	39%	37%	2%

\*50사례 미만은 수치를 제시하지 않음. 한국갤럽 데일리 오피니언 제291호 www.gallup.co.kr

질문) 지금부터는 재테크에 대해 여쭙겠습니다.

귀하는 돈을 늘리는 방법으로 가장 유리한 것이 다음 중 무엇이라고 생각하십니까?

- 주식/ 은행 적금/ 채권·펀드/ 땅·토지/ 아파트·주택/ 비트코인 등 가상화폐 (보기 6개 순서 로테이션)

## 가장 유리한 재테크 방법

	사례수 (명)	가장 유리한 재테크 방법							
		주식	은행 적금	채권 펀드	땅 토지	아파트 주택	가상 화폐	기타	모름/ 응답거절
2000년 12월 13~27일	1,500	5%	74%	2%	14%		2%	2%	
2001년 12월 12~24일	1,500	8%	59%	2%	26%		5%	1%	
2003년 2월 11일	549	8%	38%	2%	38%		3%	11%	
2006년 6월 16~30일	1,507	6%	28%	8%	35%	19%	2%	2%	
2014년 11월 25~27일	1,002	5%	29%	8%	22%	16%	1%	19%	
<b>2018년 1월 16~18일</b>	<b>1,000</b>	<b>5%</b>	<b>23%</b>	<b>3%</b>	<b>27%</b>	<b>23%</b>	<b>5%</b>	<b>0%</b>	<b>16%</b>
<b>지역별</b>									
서울	196	7%	20%	3%	19%	31%	7%	13%	
인천/경기	300	5%	23%	3%	27%	22%	6%	14%	
강원	30	-	-	-	-	-	-	-	
대전/세종/충청	105	6%	22%	4%	25%	22%	2%	19%	
광주/전라	100	7%	27%	1%	21%	20%	3%	20%	
대구/경북	101	2%	23%	3%	37%	21%	3%	11%	
부산/울산/경남	156	3%	26%	3%	29%	18%	5%	15%	
제주	12	-	-	-	-	-	-	-	
<b>성별</b>									
남성	496	6%	21%	3%	27%	23%	7%	12%	
여성	504	4%	24%	3%	26%	22%	3%	19%	
<b>연령별</b>									
19-29세	174	8%	26%	5%	23%	24%	11%	4%	
30대	174	5%	15%	2%	25%	39%	7%	8%	
40대	205	5%	21%	5%	33%	23%	4%	7%	
50대	196	4%	25%	2%	32%	18%	2%	16%	
60대 이상	252	3%	25%	1%	21%	14%	1%	35%	
<b>직업별</b>									
농/임/어업	21	-	-	-	-	-	-	-	
자영업	148	4%	22%		40%	16%	4%	15%	
블루칼라	153	3%	24%	3%	30%	18%	4%	16%	
화이트칼라	321	7%	21%	6%	23%	32%	7%	5%	
가정주부	185	3%	26%	1%	24%	17%	1%	28%	
학생	68	10%	24%	3%	21%	22%	12%	8%	
무직/은퇴/기타	104	5%	20%	2%	20%	21%	3%	28%	
<b>생활 수준별</b>									
상/중상	140	6%	17%	5%	30%	27%	6%	9%	
중	429	5%	24%	3%	29%	22%	6%	12%	
중하	242	6%	28%	3%	23%	28%	3%	10%	
하	172	2%	18%	1%	22%	15%	3%	37%	
<b>가상화폐 거래경험</b>									
있다	68	9%	8%		15%	34%	30%	4%	
없다	932	5%	24%	3%	27%	22%	3%	17%	
<b>본인/ 배우자 명의 집</b>									
없다 (비보유)	423	6%	23%	3%	20%	23%	7%	16%	
1채	447	4%	24%	3%	30%	22%	3%	15%	
2채 이상	127	5%	19%	2%	32%	22%	3%	17%	

\*2000/2001/2006년은 면접조사, 그 외는 전화조사. '땅·토지, 아파트·주택'은 2003년까지 '부동산'으로 조사

\*50사례 미만은 수치를 제시하지 않음. 한국갤럽 데일리 오피니언 제291호 www.gallup.co.kr



# 비트코인 등 가상화폐 (1)

질문) 귀하는 지금까지 한 번이라도 비트코인 등 가상화폐를 거래한 적 있습니까?

2018년 1월 3주 (16~18일)	조사완료 사례수 (명)	목표할당 사례수 (명)	비트코인 등 가상화폐 거래 경험	
			있다	없다
전체	1,004	1,000	7%	93%
지역별				
서울	196	196	11%	89%
인천/경기	309	300	5%	95%
강원	29	30	-	-
대전/세종/충청	109	105	8%	92%
광주/전라	104	100	7%	93%
대구/경북	99	101	5%	95%
부산/울산/경남	148	156	5%	95%
제주	10	12	-	-
성별				
남성	544	496	9%	91%
여성	460	504	5%	95%
연령별				
19-29세	162	174	10%	90%
30대	174	174	15%	85%
40대	203	205	6%	94%
50대	221	196	3%	97%
60대 이상	244	252	2%	98%
직업별				
농/임/어업	23	21	-	-
자영업	153	148	8%	92%
블루칼라	164	153	6%	94%
화이트칼라	326	321	11%	89%
가정주부	167	185	2%	98%
학생	64	68	8%	92%
무직/은퇴/기타	107	104	2%	98%
생활수준별				
상/중상	138	140	10%	90%
중	434	429	8%	92%
중하	249	242	5%	95%
하	167	172	4%	96%

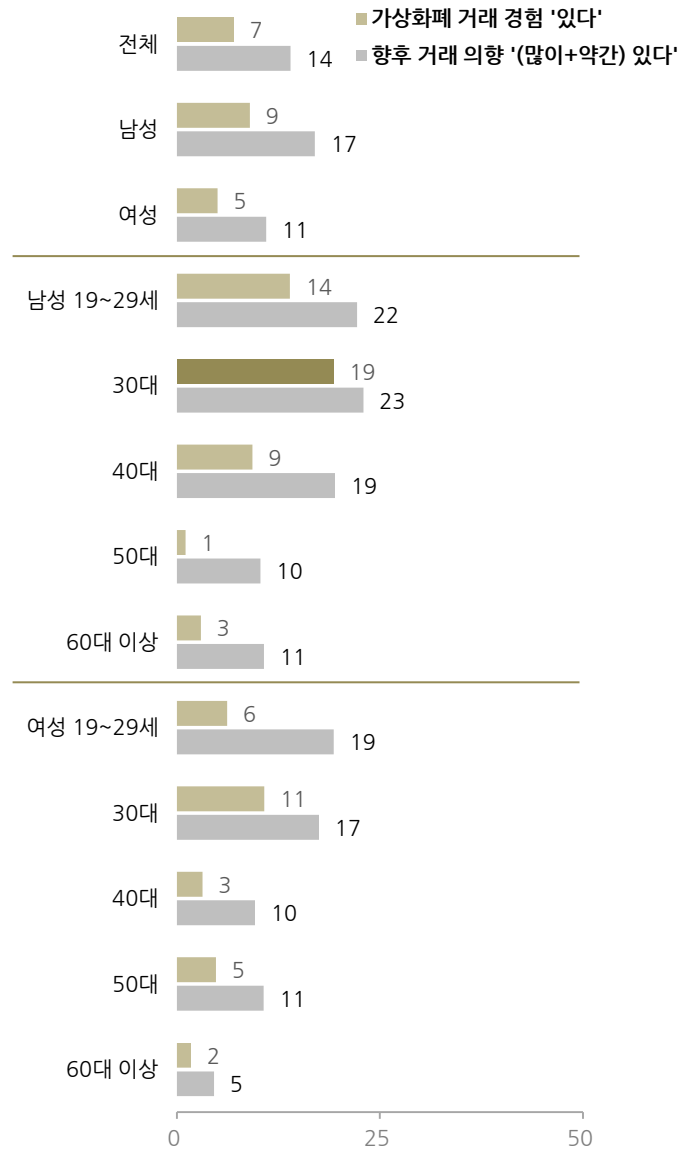
\*50사례 미만은 수치를 제시하지 않음. 한국갤럽 데일리 제291호 www.gallup.co.kr

질문) 귀하는 앞으로 가상화폐 거래 의향이 있습니까, 혹은 없습니까? (4점 척도)

2018년 1월 3주 (16~18일)	조사완료 사례수 (명)	목표할당 사례수 (명)	향후 가상화폐 거래 의향						
			있다 (계)	향후 가상화폐 거래 의향		별로 없다	전혀 없다	모름/ 응답거절	
				많다	약간				
전체	1,004	1,000	14%	4%	10%	9%	74%	3%	
지역별									
서울	196	196	15%	7%	8%	12%	69%	3%	
인천/경기	309	300	14%	4%	11%	9%	74%	2%	
강원	29	30	-	-	-	-	-	-	
대전/세종/충청	109	105	15%	1%	14%	6%	77%	2%	
광주/전라	104	100	16%	4%	12%	6%	72%	6%	
대구/경북	99	101	11%	4%	8%	7%	78%	3%	
부산/울산/경남	148	156	14%	4%	10%	4%	79%	3%	
제주	10	12	-	-	-	-	-	-	
성별									
남성	544	496	17%	4%	12%	8%	73%	2%	
여성	460	504	11%	4%	8%	9%	75%	4%	
연령별									
19-29세	162	174	21%	4%	17%	17%	60%	2%	
30대	174	174	20%	7%	13%	9%	69%	1%	
40대	203	205	15%	4%	11%	10%	72%	3%	
50대	221	196	10%	3%	7%	8%	79%	2%	
60대 이상	244	252	7%	3%	5%	2%	85%	6%	
직업별									
농/임/어업	23	21	-	-	-	-	-	-	
자영업	153	148	17%	8%	9%	6%	75%	1%	
블루칼라	164	153	13%	3%	10%	8%	75%	4%	
화이트칼라	326	321	22%	5%	16%	8%	69%	2%	
가정주부	167	185	5%	2%	3%	11%	78%	6%	
학생	64	68	15%	-	15%	20%	65%	-	
무직/은퇴/기타	107	104	6%	2%	5%	6%	83%	5%	
생활수준별									
상/중상	138	140	17%	8%	9%	13%	69%	1%	
중	434	429	16%	4%	12%	9%	71%	3%	
중하	249	242	15%	3%	12%	8%	76%	1%	
하	167	172	5%	2%	3%	5%	81%	8%	
가장 유리한 재테크 방법									
주식	56	50	23%	8%	16%	13%	61%	3%	
은행 적금	222	226	7%	2%	6%	8%	83%	1%	
채권/펀드	29	27	-	-	-	-	-	-	
땅/토지	272	265	11%	3%	8%	11%	75%	3%	
아파트/주택	229	226	20%	4%	16%	10%	68%	2%	
가상화폐	45	46	64%	31%	33%	2%	32%	2%	
가상화폐 거래경험									
있다	70	68	64%	32%	32%	8%	26%	1%	
없다	934	932	10%	2%	8%	9%	78%	3%	

\*40사례 미만은 수치를 제시하지 않음. 한국갤럽 데일리 오피니언 제291호 www.gallup.co.kr

◎ 비트코인 등 가상화폐 거래 경험 & 향후 거래 의향 - 성/연령별 (%)



\*2018년 1월 3주(16~18일) 전국 성인 1,000명 전화조사

\*한국갤럽 데일리 오피니언 제291호 [www.gallup.co.kr](http://www.gallup.co.kr)

# 향후 1년간 집값 등락 전망

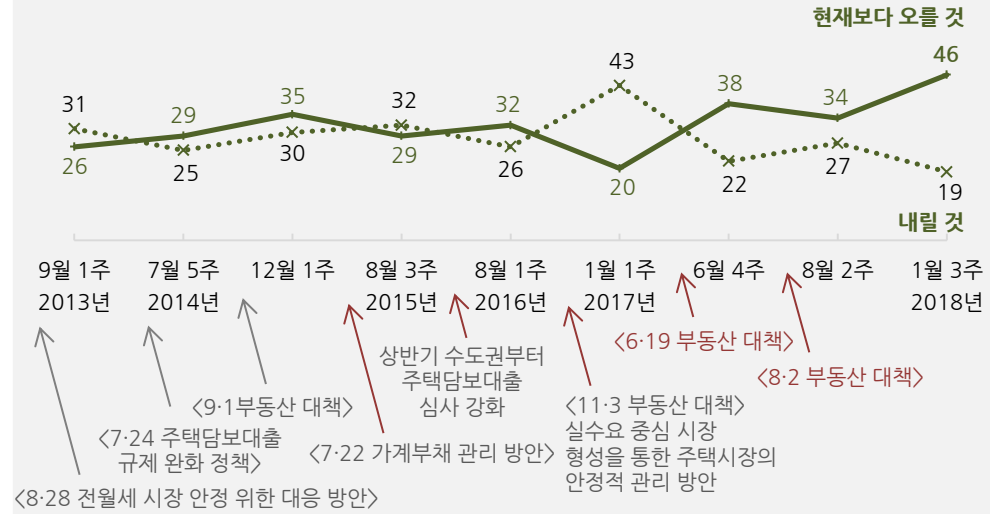
질문) 귀하는 향후 1년간 집값이 현재에 비해 다음 중 어떠한 것으로 보십니까?  
- 오를 것/ 내릴 것/ 변화 없을 것 (보기 3개 순서 로테이션 제시)

2018년 1월 3주 (16~18일)	조사완료 사례수 (명)	목표할당 사례수 (명)	향후 1년간 집값 전망				Net Score (1)-(-2)
			오를 것	내릴 것	변화 없을 것	모름/ 응답거절	
전체	1,004	1,000	46%	19%	23%	12%	27
지역별							
서울	196	196	51%	15%	24%	10%	36
인천/경기	309	300	49%	16%	24%	12%	33
강원	29	30	-	-	-	-	-
대전/세종/충청	109	105	45%	24%	17%	15%	21
광주/전라	104	100	61%	16%	10%	13%	45
대구/경북	99	101	47%	20%	24%	9%	27
부산/울산/경남	148	156	32%	27%	26%	16%	5
제주	10	12	-	-	-	-	-
성별							
남성	544	496	48%	19%	22%	10%	29
여성	460	504	45%	18%	23%	14%	27
연령별							
19-29세	162	174	55%	15%	19%	11%	40
30대	174	174	55%	15%	26%	4%	40
40대	203	205	44%	22%	27%	7%	22
50대	221	196	46%	24%	20%	10%	22
60대 이상	244	252	38%	17%	21%	25%	21
직업별							
농/임/어업	23	21	-	-	-	-	-
자영업	153	148	48%	23%	21%	8%	25
블루칼라	164	153	47%	20%	22%	12%	27
화이트칼라	326	321	50%	19%	26%	5%	31
가정주부	167	185	36%	20%	26%	18%	16
학생	64	68	57%	10%	20%	13%	47
무직/은퇴/기타	107	104	50%	13%	12%	25%	37
생활수준별							
상/중상	138	140	51%	21%	24%	4%	30
중	434	429	44%	20%	26%	11%	24
중하	249	242	51%	17%	22%	9%	34
하	167	172	45%	16%	14%	25%	29
본인/배우자 명의를 집							
없다 (비보유)	413	423	50%	15%	20%	14%	35
1채	456	447	44%	20%	24%	12%	24
2채 이상	132	127	46%	24%	24%	6%	22
현 정부 부동산정책							
긍정 평가	250	238	44%	21%	29%	6%	23
부정 평가	344	343	50%	20%	21%	10%	30
대통령 직무 부정 평가							
긍정 평가	682	674	47%	20%	24%	10%	27
부정 평가	240	240	45%	18%	24%	12%	27

\*Net Score: 순(純) 지수, 상승-하락 전망 격차

\*50사례 미만은 수치를 제시하지 않음. 한국갤럽 데일리 오피니언 제291호 www.gallup.co.kr

◎ 향후 1년간 집값 등락 전망: 현재보다 '오를 것' vs '내릴 것' (%)



\*2013~2015년은 기간 한정('향후 1년간')하지 않고 미래 시점('앞으로') 기준으로 질문

\*각 시점 전국 성인 약 1,000명 전화조사. 한국갤럽 데일리 오피니언 제291호 www.gallup.co.kr

질문) 귀하는 현 정부가 부동산 정책을 잘하고 있다고 보십니까, 잘못하고 있다고 보십니까?

	조사완료 사례수 (명)	목표할당 사례수 (명)	현 정부 부동산 정책 평가			
			잘하고 있다	잘못하고 있다	어느 쪽도 아니다	모름/ 응답거절
2017년 8월 2주(8~10일)	1,002	1,002	44%	23%	8%	25%
2018년 1월 3주(16~18일)	1,004	1,000	24%	34%	12%	30%
지역별						
서울	196	196	24%	38%	11%	27%
인천/경기	309	300	23%	38%	10%	29%
강원	29	30	-	-	-	-
대전/세종/충청	109	105	19%	24%	18%	39%
광주/전라	104	100	28%	26%	13%	33%
대구/경북	99	101	25%	39%	17%	19%
부산/울산/경남	148	156	21%	33%	10%	36%
제주	10	12	-	-	-	-
성별						
남성	544	496	27%	37%	10%	26%
여성	460	504	20%	32%	14%	34%
연령별						
19-29세	162	174	17%	24%	4%	55%
30대	174	174	27%	32%	17%	24%
40대	203	205	30%	35%	12%	23%
50대	221	196	23%	42%	14%	21%
60대 이상	244	252	22%	36%	12%	30%
주요 지지정당별						
국민의당	48	42	-	-	-	-
더불어민주당	468	459	36%	20%	15%	28%
바른정당	79	82	20%	51%	8%	21%
자유한국당	97	94	8%	62%	5%	25%
정의당	42	43	-	-	-	-
없음/의견유보	267	277	10%	40%	9%	41%
직업별						
농/임/어업	23	21	-	-	-	-
자영업	153	148	25%	44%	12%	19%
블루칼라	164	153	22%	33%	13%	32%
화이트칼라	326	321	31%	33%	12%	24%
가정주부	167	185	18%	34%	16%	31%
학생	64	68	18%	18%	2%	62%
무직/은퇴/기타	107	104	15%	40%	11%	34%
향후 1년 집값 전망						
오를 것	467	465	23%	37%	11%	30%
내릴 것	191	187	27%	36%	15%	22%
변화 없을 것	226	226	30%	31%	14%	25%
본인/배우자 명의로의 집						
없다 (비보유)	413	423	21%	28%	11%	40%
1채	456	447	26%	35%	13%	26%
2채 이상	132	127	26%	51%	11%	12%
대통령 직무 평가						
긍정 평가	682	674	32%	24%	13%	31%
부정 평가	240	240	9%	63%	7%	21%

\*50사례 미만은 수치를 제시하지 않음. 한국갤럽 데일리 오피니언 제291호 www.gallup.co.kr

질문) 어떤 점에서 (현 정부가 부동산 정책을 잘하고 있다/잘못하고 있다)고 생각하시는지 한 가지만 구체적으로 말씀해 주십시오. (자유응답)

현 정부 부동산 정책 긍정 평가 이유 2018년 1월 16~18일 (긍정 평가자 238명)		부동산 정책 부정 평가 이유 2018년 1월 16~18일 (부정 평가자 343명)	
규제 강화/강력한 규제	15%	집값 상승	18%
다주택자 양도세 올린 것	14%	규제 부작용 우려/풍선 효과	10%
서민 위한 정책/서민 집 마련 기대	10%	서민 피해/서민 살기 힘들다	10%
집값 안정 또는 하락 기대	9%	투기 못 잡음	10%
보유세 인상 고려	8%	일관성 없음/오락가락함	9%
투기 지역/투기 과열지구 추가 지정	5%	효과 없음/근본적 대책 아님	7%
투기 근절/부동산 투자 억제	4%	다주택자 양도세 과함	6%
대출 억제/금리 인상	3%	대출 억제 과도함/금리 인상	6%
실소유자 위주 정책	3%	규제 심하다	4%
정책 공감/현재 정책 지속됐으면	3%	지역 간 양극화 심화	1%
부자 증세/부의 재분배	1%	공급을 늘려야 함/공급 부족	1%
기타	1%	부동산 경기 위축	1%
모름/응답거절	24%	1주택자/실거주자도 피해	1%
		보유세 인상 고려	1%
		기타	2%
		모름/응답거절	13%

\*한국갤럽 데일리 오피니언 제291호

질문) 귀하 본인 또는 배우자 명의의 집이 있습니까, 혹은 없습니까?

(보유한 경우만 추가 질문) 그럼, 본인 또는 배우자 명의의 집은 모두 몇 채입니까?

2018년 1월 3주 (16~18일)	조사완료 사례수 (명)	목표할당 사례수 (명)	본인/배우자 명의의 집				
			비보유	보유 (계)	채수		
					1채	2채 이상	응답거절
전체	1,004	1,000	42%	58%	45%	13%	0%
지역별							
서울	196	196	51%	49%	39%	10%	
인천/경기	309	300	41%	59%	44%	15%	0%
강원	29	30	-	-	-	-	-
대전/세종/충청	109	105	41%	59%	47%	12%	
광주/전라	104	100	38%	62%	49%	13%	
대구/경북	99	101	35%	65%	52%	12%	1%
부산/울산/경남	148	156	41%	59%	44%	14%	1%
제주	10	12	-	-	-	-	-
성별							
남성	544	496	43%	57%	45%	12%	0%
여성	460	504	42%	58%	44%	13%	0%
연령별							
19-29세	162	174	92%	8%	7%	1%	
30대	174	174	52%	48%	40%	9%	
40대	203	205	27%	73%	56%	16%	1%
50대	221	196	23%	77%	55%	22%	0%
60대 이상	244	252	29%	71%	58%	13%	0%
직업별							
농/임/어업	23	21	-	-	-	-	-
자영업	153	148	27%	73%	46%	26%	1%
블루칼라	164	153	53%	47%	36%	9%	1%
화이트칼라	326	321	41%	59%	47%	12%	
가정주부	167	185	28%	72%	57%	15%	
학생	64	68	99%	1%	1%		
무직/은퇴/기타	107	104	48%	52%	47%	5%	
생활 수준별							
상/중상	138	140	30%	70%	44%	26%	
중	434	429	37%	63%	49%	13%	0%
중하	249	242	48%	52%	42%	10%	
하	167	172	58%	42%	36%	5%	

\*50사례 미만은 수치를 제시하지 않음. 한국갤럽 데일리 오피니언 제291호 [www.gallup.co.kr](http://www.gallup.co.kr)

## 주간 응답자 특성표

주요 분석 단위별 표본오차(95% 신뢰수준 기준)와 지역/성/지지정당/직업/생활수준과 연령 분포 구성입니다. 2017년 11월 행정안전부 주민등록인구 기준 8개 권역/성/연령별 셀 가중 결과

**질문** 귀하는 어느 시도에 살고 계십니까? 주소지 기준으로 말씀해 주십시오. (저희가 전화번호를 무작위 추출해 지역을 알지 못합니다.)

**질문** 실례지만, 귀하의 연세는 올해 어떻게 되십니까?

**질문** 귀하의 직업은 무엇입니까?

**질문** 우리 국민들의 생활수준을 상, 중상, 중, 중하, 하의 다섯 단계로 나눈다면 귀댁의 생활수준은 어디에 속한다고 생각하십니까?

응답자 특성표 2018년 1월 3주 (16~18일)	조사원료		목표할당		가중값 배율 (B/A)	표본오차 95% 신뢰수준
	사례수 (명)(A)	비율	사례수 (명)(B)	비율		
<b>전체</b>	1,004	100%	1,000	100%	1.00	±3.1%P
<b>지역별</b>						
서울	196	20%	196	20%	1.00	±7.0%P
인천/경기	309	31%	300	30%	0.97	±5.6%P
강원	29	3%	30	3%	1.05	±18.2%P
대전/세종/충청	109	11%	105	10%	0.96	±9.4%P
광주/전라	104	10%	100	10%	0.96	±9.6%P
대구/경북	99	10%	101	10%	1.02	±9.8%P
부산/울산/경남	148	15%	156	16%	1.05	±8.1%P
제주	10	1%	12	1%	1.23	±31.0%P
<b>성별</b>						
남성	544	54%	496	50%	0.91	±4.2%P
여성	460	46%	504	50%	1.10	±4.6%P
<b>연령별</b>						
19~29세	162	16%	174	17%	1.07	±7.7%P
30대	174	17%	174	17%	1.00	±7.4%P
40대	203	20%	205	20%	1.01	±6.9%P
50대	221	22%	196	20%	0.89	±6.6%P
60대 이상	244	24%	252	25%	1.03	±6.3%P
<b>주요 지지 정당별</b>						
국민의당	48	5%	42	4%		±14.1%P
더불어민주당	468	47%	459	46%		±4.5%P
바른정당	79	8%	82	8%		±11.0%P
자유한국당	97	10%	94	9%		±10.0%P
정의당	42	4%	43	4%		±15.1%P
없음/의견유보	267	27%	277	28%		±6.0%P
<b>직업별</b>						
농/임/어업	23	2%	21	2%		±20.4%P
자영업	153	15%	148	15%		±7.9%P
블루칼라	164	16%	153	15%		±7.7%P
화이트칼라	326	32%	321	32%		±5.4%P
가정주부	167	17%	185	18%		±7.6%P
학생	64	6%	68	7%		±12.3%P
무직/은퇴/기타	107	11%	104	10%		±9.5%P
<b>생활 수준별</b>						
상/중상	138	14%	140	14%		±8.3%P
중	434	43%	429	43%		±4.7%P
중하	249	25%	242	24%		±6.2%P
하	167	17%	172	17%		±7.6%P

\*표본오차는 조사원료 사례수 기준. 한국갤럽 데일리 오피니언 제291호

\*목표할당 사례수는 2017년 11월 행안부 주민등록인구 기준 지역/성/연령 셀 가중 결과

2018년 1월 3주 (16~18일)	조사원료 사례수 (명)	목표할당 사례수	주민등록인구 기준 가중 처리 후 결과				
			연령 분포				
			19~29세	30대	40대	50대	60대+
<b>전체</b>	1,004	1,000	17%	17%	20%	20%	25%
<b>지역별</b>							
서울	196	196	19%	19%	20%	19%	24%
인천/경기	309	300	18%	19%	22%	20%	21%
강원	29	30	-	-	-	-	-
대전/세종/충청	109	105	17%	17%	20%	19%	26%
광주/전라	104	100	16%	15%	19%	20%	30%
대구/경북	99	101	16%	15%	19%	21%	28%
부산/울산/경남	148	156	17%	17%	20%	21%	26%
제주	10	12	-	-	-	-	-
<b>성별</b>							
남성	544	496	18%	18%	21%	20%	23%
여성	460	504	16%	17%	20%	19%	28%
<b>주요 지지 정당별</b>							
국민의당	48	42	-	-	-	-	-
더불어민주당	468	459	17%	22%	23%	19%	19%
바른정당	79	82	29%	16%	19%	20%	17%
자유한국당	97	94	7%	5%	9%	28%	51%
정의당	42	43	-	-	-	-	-
없음/의견유보	267	277	17%	13%	22%	18%	31%
<b>직업별</b>							
농/임/어업	23	21	-	-	-	-	-
자영업	153	148	3%	13%	25%	36%	23%
블루칼라	164	153	10%	19%	25%	23%	23%
화이트칼라	326	321	20%	30%	30%	16%	4%
가정주부	167	185	1%	13%	14%	23%	48%
학생	64	68	99%	1%	-	-	-
무직/은퇴/기타	107	104	19%	5%	6%	9%	61%
<b>생활 수준별</b>							
상/중상	138	140	26%	16%	24%	22%	11%
중	434	429	20%	19%	17%	21%	24%
중하	249	242	18%	20%	27%	18%	17%
하	167	172	5%	12%	18%	17%	48%

\*50사례 미만은 수치를 제시하지 않음. 한국갤럽



# 한국갤럽 데일리 오피니언

한국갤럽은 1974년 6월 박무익 회장이 설립한 한국 최초의 법인 형태 조사 전문 회사입니다.

1980년대부터 대통령 직무 수행 평가와 정당 지지도 조사 결과를 발표해 왔으며, 우리 국민의 기아가 한국갤럽을 알고 있습니다.



한국갤럽은 2012년부터 조사의 중립성, 지속성, 대표성을 확보한 '한국갤럽 데일리 오피니언'을 제공합니다.

관심 있는 분이든 누구나, 무료로, 매주 금요일, 한국갤럽 홈페이지 [www.gallup.co.kr](http://www.gallup.co.kr) 에서 새로운 결과를 만나실 수 있습니다.

- 중립성: 정치권, 이해 관계자, 특정 언론의 의뢰가 아닌, 한국갤럽이 자체 기획, 운영, 공개합니다.
- 지속성: 특정 이벤트, 특정 시기, 단 하루의 조사 표본 영향력을 최소화하기 위해 연중 지속적으로 매주 추적 조사합니다.
- 대표성: 전국 유권자 모집단의 특성을 최대한 반영하기 위해 무선 RDD 표본 프레임을 이용합니다.



무작위로 생성한 휴대전화 번호를 이용해 한국갤럽 조사원이 전화를 걸어 하루 300여 명, 매주 약 1,000명 유효표본을 확보합니다.

매일 수집한 데이터는 지역, 성, 연령 특성에 따라 다음 방법으로 사후 가중처리합니다.

- 하루 데이터는 전국 8권역, 성/연령대 특성 비율로 림(Rim) 가중
- 일일(Daily) 지표는 당일과 직전 이틀 데이터를 3일 이동 평균(3-day-rolling average)
- 주간(weekly) 지표는 화~목 데이터를 통합해 전국 8권역, 성/연령대 특성 비율로 셀(cell) 가중



한국갤럽 조사에 관심 가지주셔서 고맙습니다.

한국갤럽 데일리 오피니언은 한국갤럽의 자산이므로 상업적 용도의 재판매를 금지합니다. 인용하실 때에는 반드시 출처를 밝혀주시요.

문의: 한국갤럽 02-3702-2100(대표)/2571/2621/2622 또는 한국갤럽 홈페이지 Q&A