

# 한국갤럽 데일리 오피니언

Gallup Korea Daily Opinion

정치 - 경제 - 사회 - 생활 - 문화  
매주 새로운 Opinion Index를 제공합니다.

제289호 • 2018년 1월 1주(2~4일)

역대 대통령 직무 수행 평가 1988~2018 | 대통령 직무 수행 평가/이유 | 정당 지지도 | 국민의당·바른정당 통합 | 개헌 | 대북 인식  
최근 6개월 지표 추이 - 지역/연령/성/지정정당/직업/생활수준별 지표 - 응답자 특성표

2018년 1월 2~4일 • 휴대전화 RDD 조사(집전화 보완) • 유효표본 전국 성인 1,007명 • 표본오차 ±3.1%포인트(95% 신뢰수준) • 응답률 18%(총 통화 5,666명 중 1,007명 응답 완료)

## ◎ 한국갤럽 데일리 오피니언 조사 방법 안내

한국갤럽 데일리 오피니언은 조사원이 직접 묻고 응답 받는 인터뷰 방식으로 진행합니다. 전국 유권자 대표성을 최대한 확보하기 위해 무작위발생(RDD: Random Digit Dialing)한 휴대전화 번호를 기본 표본추출틀로 합니다. 단, 휴대전화만으로는 접근하기 어려운 여성, 고연령대 일부는 무작위발생한 집전화번호 조사로 보완하며, 그 반영 비율은 평균 15% 내외입니다.

## ◎ 한국갤럽 유무선 RDD 혼합조사설계, 선거여론조사 관련 연구논문

한국갤럽은 2010년 이후 유선전화(일반 집전화)와 무선전화(휴대전화) RDD 조사 과정과 결과를 수차례 비교 연구해 왔습니다. 조사 방법론에 관심 있는 분은 아래 논문을 참고해주시시오. (아래 링크는 모바일기기에서는 열리지 않습니다. PC 또는 한국갤럽 홈페이지를 찾아주시시오.)

- [지방선거에서 여론조사의 정확성 연구: 조사방법별 정밀성과 편향\(조사연구 2015년 16권 1호\)](#)
- [RDD 전화여론조사의 무응답 편향 보정 방법 연구\(조사연구 2014.11 15권 4호\)](#)
- [가중방법으로 선거여론조사의 편향을 얼마나 줄일 수 있나\(조사연구 2014.5 15권 2호\)](#)
- [무선 RDD 전화조사의 타당성 검토 연구\(조사연구 2013.11 14권 3호\)](#)
- [선거시기 여론조사 정확성 제고 방안\(언론중재 2012 여름호 특집논문\)](#)
- [유무선 RDD를 결합한 혼합조사설계: 2011 서울시장 보궐선거 예측조사 사례 연구](#)



故 박무익 한국갤럽 설립자/회장  
1943 - 2017.4.19

한국갤럽 데일리 오피니언 독자 여러분, 안녕하십니까?

1974년 문을 연 저희 연구소가 지금까지 얻은 명성은 저희 조사에 협조해주신 우리 국민들 덕분입니다.

저희는 그에 보답하는 마음으로 2012년부터 자체 기획, 운영하는 정치 지표를 누구나 이용하실 수 있도록 제공해 왔습니다.

물론도 매주 정치, 사회, 경제, 생활, 문화 등 다양한 분야에 대한 흥미로운 조사 결과를 전하겠습니다.

여론조사의 홍수 속에 '정확한 자' 하나를 제공하고자 시작한 저희 노력이 여론의 흐름을 읽으시는 데 도움이 되기를 바랍니다.

저희 한국갤럽에 몸 담고 있는 한 사람, 한 사람은 공정하고 신뢰 받는 여론조사 기관으로서 사명을 다하기 위해 계속 노력하겠습니다.

2017년 1월

한국갤럽조사연구소를 대표하여 박 무 익

## 한국갤럽조사연구소

한국갤럽은 1974년 6월 박무익 회장이 설립한 한국 최초의 법인 형태 조사 전문 회사입니다.

1980년대부터 대통령 직무 수행 평가와 정당 지지도 조사 결과를 발표해 왔으며, 우리 국민 71%가 회사 이름을 알고 있습니다.

## 데일리 한국갤럽 오피니언의 특징

2012년 1월부터 평일 오전 10시~오후 6시까지 휴대전화 RDD 조사를 연중 실시해 그 결과를 매주 금요일 공개합니다.

조사의 중립성, 지속성, 대표성을 확보한 한국갤럽 데일리 오피니언은 필요하신 분 누구나 무료로 열람하실 수 있습니다.

- **중립성**: 정치권, 이해 관계자, 특정 언론의 의뢰가 아닌, **한국갤럽이 자체 기획, 운영, 공개**합니다.

- **지속성**: 특정 이벤트, 특정 시기, 단 하루의 조사 표본 영향력을 최소화하기 위해 **연중 지속적으로 조사**합니다.

- **대표성**: 전국 유권자 모집단의 특성을 최대한 반영하기 위해 **휴대전화 RDD 표본 프레임**을 이용합니다.

## 조사 방법 / 지표 산출 방법

한국갤럽 조사원이 무작위로 생성된 휴대전화 번호로 전화를 걸어 하루 300여 명, 매주 약 1,000명 유효표본을 확보합니다.

매일 수집한 데이터는 지역, 성, 연령 특성에 따라 다음 방법으로 사후 가중처리합니다.

- 하루 데이터는 전국 8권역, 성/연령대 특성 비율로 림(Rim) 가중

- 일일(Daily) 지표는 당일과 직전 이틀 데이터를 3일 이동 평균(3-day-rolling average)

- 주간(Weekly) 지표는 화~목 데이터를 통합해 전국 8권역, 성/연령대 특성 비율로 셀(Cell) 가중

## 표본오차 / 해석 시 주의사항

한국갤럽 데일리 오피니언 일일 지표와 주간 지표의 표본크기는 약 1,000명입니다.

유효 표본크기 600명일 때 표본오차(95% 신뢰수준)는  $\pm 4.0\%$ 포인트, 1,000명일 때  $\pm 3.1\%$ 포인트, 1,200명일 때  $\pm 2.8\%$ 포인트입니다.

표본오차 이외에도 불완전한 표본추출률, 응답 거절, 질문에 대한 혼동 등 조사 과정 중 발생하는 비표본오차가 존재할 수 있습니다.

표본오차는 이런 요인을 배제하고 비교적 완전한 표본추출률에서 확률추출한 경우를 가정한 것이므로 해석에 주의를 요합니다.

**문의** 한국갤럽 02-3702-2100(대표)/2571/2621/2622 | [한국갤럽 홈페이지 Q&A](#)

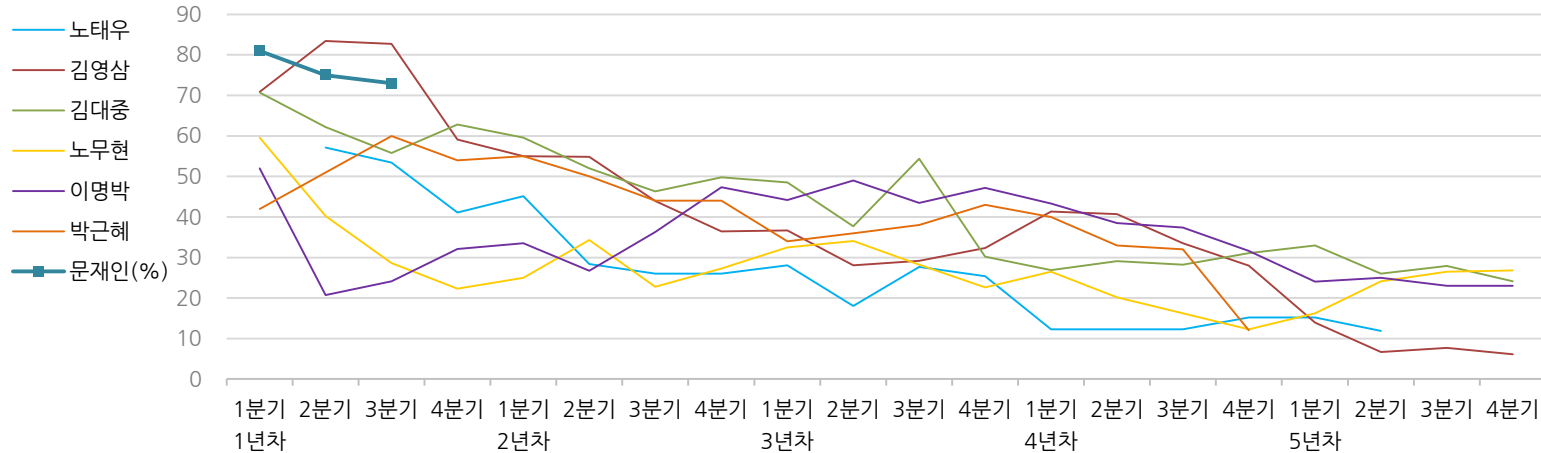
※ 2012년에는 매주 1,500명 조사하고 그 다음 주 월요일에 결과를 공개했으나, 2013년부터는 매주 1,000명 이상 조사하고 그 주 금요일에 결과를 공개합니다.

# 한국갤럽 역대 대통령 직무 수행 평가 1988~2018

1988~2011년은 분기 내 여러 조사 결과의 중위수 기준, 2012년 이후는 한국갤럽 데일리 오피니언 매주 조사 분기별 통합 결과, '잘하고 있다'→긍정, '잘못하고 있다'→부정 평가 비율

질문) 귀하는 ○○○ 대통령이 대통령으로서의 직무를 잘 수행하고 있다고 보십니까, 혹은 잘못 수행하고 있다고 보십니까? (긍정/부정을 답하지 않은 경우 재질문)   
 굳이 말씀하신다면, '잘하고 있다'와 '잘못하고 있다' 중 어느 쪽입니까?

## ◎ 역대 대통령 직무 수행 긍정률



## ◎ 역대 대통령 직무 수행 평가 (%)

역대 대통령	재임연차 분기	1년차				2년차				3년차				4년차				5년차			
		1분기	2분기	3분기	4분기	1분기	2분기	3분기	4분기	1분기	2분기	3분기	4분기	1분기	2분기	3분기	4분기	1분기	2분기	3분기	4분기
13대 노태우 (1988~1993)	긍정	-	57	53	41	45	28	26	-	28	18	28	25	12	-	-	15	-	12	-	-
	부정	-	16	25	27	25	41	45	-	40	62	55	54	40	-	-	41	-	56	-	-
14대 김영삼 (1993~1998)	긍정	71	83	83	59	55	55	44	36	37	28	29	32	41	41	34	28	14	7	8	6
	부정	7	4	6	18	24	21	25	33	34	41	45	39	33	37	40	47	65	74	78	74
15대 김대중 (1998~2003)	긍정	71	62	56	63	60	52	46	50	49	38	54	30	27	29	28	31	33	26	28	24
	부정	7	11	17	14	16	22	29	24	20	26	18	51	55	52	49	49	41	53	52	56
16대 노무현 (2003~2008)	긍정	60	40	29	22	25	34	23	27	33	34	28	23	27	20	16	12	16	24	27	27
	부정	19	41	53	62	57	46	60	57	55	53	61	67	63	70	74	79	78	66	64	62
17대 이명박 (2008~2013)	긍정	52	21	24	32	34	27	36	47	44	49	44	47	43	39	37	32	24	25	23	23
	부정	29	69	65	55	55	55	55	45	45	41	43	41	49	54	55	60	62	58	59	61
18대 박근혜 (2013~2017)	긍정	42	51	60	54	55	50	44	44	34	36	38	43	40	33	32	12				
	부정	23	23	21	33	34	39	46	45	56	54	53	46	49	53	55	80				
19대 문재인 (2017~2022)	긍정	81	75	73																	
	부정	11	17	19																	

\*역대 대통령 평가에는 모두 동일 질문 방식 적용(2점 척도, 재질문 1회). 한국갤럽 [www.gallup.co.kr](http://www.gallup.co.kr)

\*박근혜 전 대통령 4년차 4분기 직무 긍정률: 10월 4주간 평균 24% → 11~12월 6주간 평균 5%. 2017년 3월 10일 탄핵

\*문재인 대통령은 2017년 5월 10일 취임, 30일부터 직무 평가 시작. 1년차 1분기는 6월 평균, 2분기 7~9월, 3분기 10~12월, 4분기는 이듬해(2018년) 1~3월 평균



# 주간 응답자 특성표

주요 분석 단위별 표본오차(95% 신뢰수준 기준)와 지역/성/지지정당/직업/생활수준/연령 구성비입니다. 2017년 11월 행정안전부 주민등록인구 기준 8개 권역/성/연령별 셀 가중 결과

**질문** 귀하는 어느 시도에 살고 계십니까? 주소지 기준으로 말씀해 주십시오. (저희가 전화번호를 무작위 추출해 지역을 알지 못합니다.)

**질문** 실례지만, 귀하의 연세는 올해 어떻게 되십니까?

**질문** 귀하의 직업은 무엇입니까?

**질문** 우리 국민들의 생활수준을 상, 중상, 중, 중하, 하의 다섯 단계로 나눈다면 귀댁의 생활수준은 어디에 속한다고 생각하십니까?

응답자 특성표 2018년 1월 1주 (2~4일)	조사완료		목표할당		가중값 배율 (B/A)	표본오차 95% 신뢰수준
	사례수 (명)(A)	비율	사례수 (명)(B)	비율		
<b>전체</b>	1,007	100%	1,000	100%	1.00	±3.1%P
<b>지역별</b>						
서울	201	20%	196	20%	0.97	±6.9%P
인천/경기	312	31%	300	30%	0.96	±5.5%P
강원	30	3%	30	3%	1.01	±17.9%P
대전/세종/충청	104	10%	105	10%	1.01	±9.6%P
광주/전라	101	10%	100	10%	0.99	±9.8%P
대구/경북	95	9%	101	10%	1.06	±10.1%P
부산/울산/경남	150	15%	156	16%	1.04	±8.0%P
제주	14	1%	12	1%	0.88	±26.2%P
<b>성별</b>						
남성	556	55%	496	50%	0.89	±4.2%P
여성	451	45%	504	50%	1.12	±4.6%P
<b>연령별</b>						
19~29세	168	17%	171	17%	1.02	±7.6%P
30대	177	18%	177	18%	1.00	±7.4%P
40대	200	20%	206	21%	1.03	±6.9%P
50대	221	22%	199	20%	0.90	±6.6%P
60대 이상	241	24%	247	25%	1.03	±6.3%P
<b>주요 지지 정당별</b>						
국민의당	70	7%	70	7%		±11.7%P
더불어민주당	482	48%	479	48%		±4.5%P
바른정당	55	5%	51	5%		±13.2%P
자유한국당	105	10%	102	10%		±9.6%P
정의당	43	4%	42	4%		±14.9%P
없음/의견유보	248	25%	253	25%		±6.2%P
<b>직업별</b>						
농/임/어업	31	3%	29	3%		±17.6%P
자영업	157	16%	154	15%		±7.8%P
블루칼라	128	13%	119	12%		±8.7%P
화이트칼라	343	34%	331	33%		±5.3%P
가정주부	173	17%	193	19%		±7.5%P
학생	81	8%	81	8%		±10.9%P
무직/은퇴/기타	94	9%	93	9%		±10.1%P
<b>생활 수준별</b>						
상/중상	173	17%	169	17%		±7.5%P
중	454	45%	444	44%		±4.6%P
중하	230	23%	225	22%		±6.5%P
하	135	13%	142	14%		±8.4%P

2018년 1월 1주 (2~4일)	조사 완료 사례수 (명)			
	계	남성	여성	
<b>전국</b>	<b>합계</b>	<b>1,007</b>	<b>556</b>	<b>451</b>
	19~29세	168	88	80
	30대	177	102	75
	40대	200	120	80
	50대	221	119	102
	60대 이상	241	127	114
<b>서울</b>	<b>소계</b>	<b>201</b>	<b>108</b>	<b>93</b>
	19~29세	39	22	17
	30대	36	21	15
	40대	39	25	14
	50대	42	20	22
	60대 이상	45	20	25
<b>인천/경기</b>	<b>소계</b>	<b>312</b>	<b>173</b>	<b>139</b>
	19~29세	53	23	30
	30대	62	38	24
	40대	67	38	29
	50대	62	31	31
	60대 이상	68	43	25
<b>강원</b>	<b>소계</b>	<b>30</b>	<b>13</b>	<b>17</b>
	19~29세	1	1	
	30대	3	1	2
	40대	3	1	2
	50대	8	6	2
	60대 이상	15	4	11
<b>대전/세종/충청</b>	<b>소계</b>	<b>104</b>	<b>62</b>	<b>42</b>
	19~29세	13	8	5
	30대	22	12	10
	40대	14	9	5
	50대	27	22	5
	60대 이상	28	11	17

조사 완료 사례수 (명)	조사 완료 사례수 (명)			
	계	남성	여성	
<b>광주/전라</b>	<b>소계</b>	<b>101</b>	<b>59</b>	<b>42</b>
	19~29세	13	8	5
	30대	11	7	4
	40대	22	15	7
	50대	24	10	14
	60대 이상	31	19	12
<b>대구/경북</b>	<b>소계</b>	<b>95</b>	<b>54</b>	<b>41</b>
	19~29세	12	6	6
	30대	17	10	7
	40대	16	12	4
	50대	28	14	14
	60대 이상	22	12	10
<b>부산/울산/경남</b>	<b>소계</b>	<b>150</b>	<b>77</b>	<b>73</b>
	19~29세	34	17	17
	30대	24	12	12
	40대	35	18	17
	50대	27	14	13
	60대 이상	30	16	14
<b>제주</b>	<b>소계</b>	<b>14</b>	<b>10</b>	<b>4</b>
	19~29세	3	3	
	30대	2	1	1
	40대	4	2	2
	50대	3	2	1
	60대 이상	2	2	

\*2017년 3월 10일부터 시행되는 중앙선거여론조사심의위원회 선거여론조사기준 개정안에 따라 지역(8개 권역)/성/연령별 조사 완료 사례수를 제시합니다.

\*최종 조사 결과는 2017년 11월 행정안전부 주민등록인구 기준 8개 권역/성/연령별 셀 가중 후 산출

\*표본오차는 조사완료 사례수 기준. 한국갤럽 데일리 오피니언 제289호

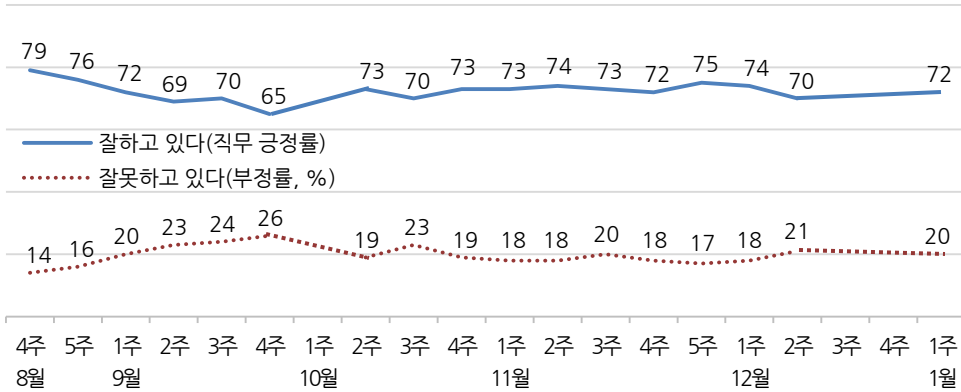
\*목표할당 사례수는 2017년 11월 행안부 주민등록인구 기준 지역/성/연령 셀 가중 결과

# 대통령 직무 수행 평가, 정당 지지도 - 최근 20주 지표 추이

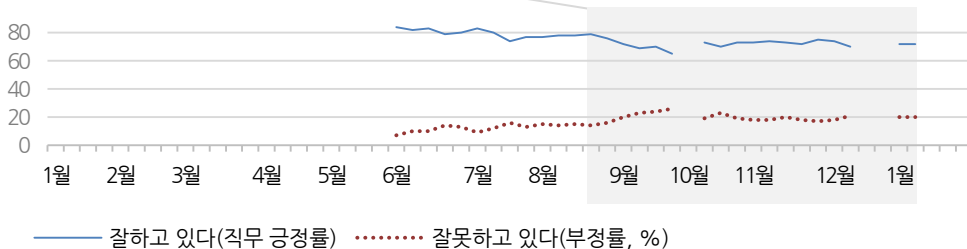
매주 화~목 통합 데이터 • 휴대전화 RDD 조사(집전화 보완) • 매주 유효표본 약 1,000명 • 표본오차 ±3.1%포인트(95% 신뢰수준) • 최근 20주 평균 응답률 18%

**질문** 귀하는 문재인 대통령이 대통령으로서의 직무를 잘 수행하고 있다고 보십니까, 혹은 잘못 수행하고 있다고 보십니까? (긍정/부정을 답하지 않은 경우 재질문) 굳이 말씀하신다면, '잘하고 있다'와 '잘못하고 있다' 중 어느 쪽입니까?

◎ 대통령 직무 수행 평가 - 최근 20주



◎ 대통령 직무 수행 평가 - 2017/2018년

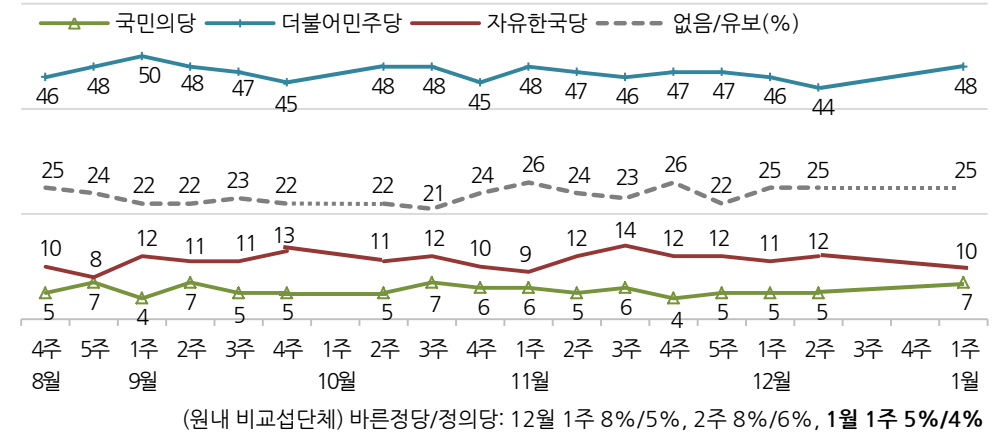


\*2017년 5월 9일 19대 대통령 선거, 10일 문재인 대통령 취임, 취임 4주차(6월 1주)부터 직무 평가  
\*10월 1주(추석), 12월 3, 4주는(연말)은 조사하지 않음. 한국갤럽 데일리 제289호 www.gallup.co.kr

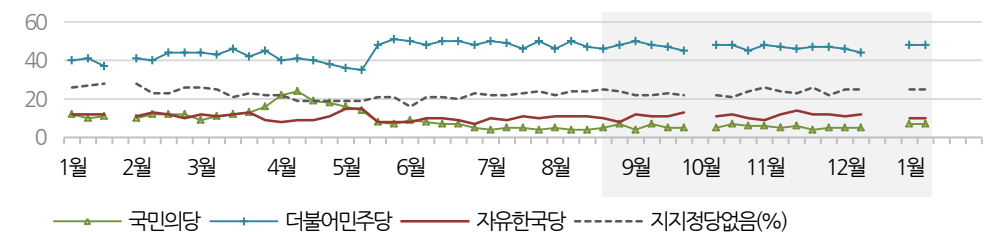
**질문** 현재 우리나라에는

(국민의당, 더불어민주당, 바른정당, 자유한국당, 정의당: 순서 로테이션) 등의 정당이 있습니다. 귀하는 이 중 어느 정당을 지지하십니까? ('모름/없음'인 경우 재질문) 그럼, 어느 정당에 조금이라도 더 호감이 가십니까?

◎ 주요 정당 지지도 - 최근 20주



◎ 주요 정당 지지도 - 2017/2018년



\*2017년 1월 4주(설), 10월 1주(추석), 12월 3, 4주(연말)는 조사하지 않음  
\*한국갤럽 데일리 오피니언 제289호 www.gallup.co.kr

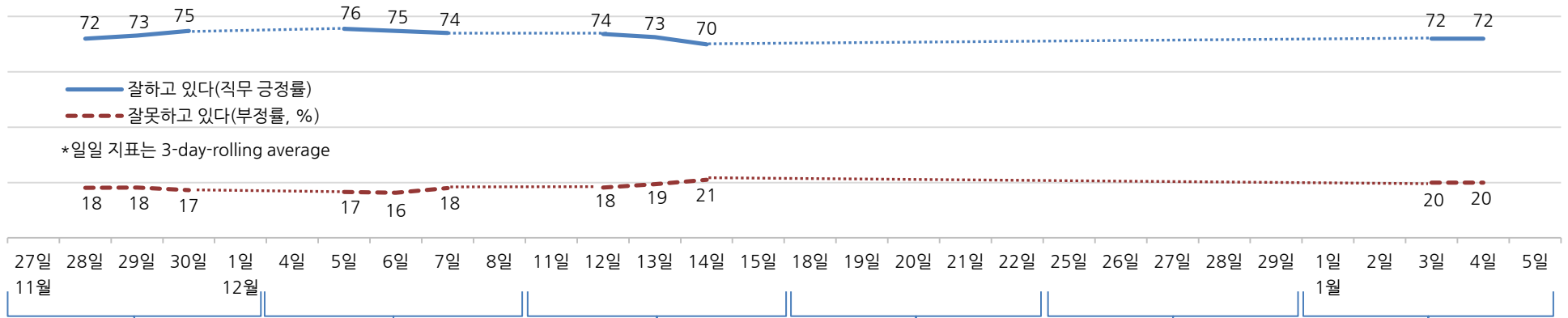


# 대통령 직무 수행 평가, 주요 정치 이슈 - 최근 6주 일일(Daily) 지표 추이

일일 지표는 3-day rolling average • 휴대전화 RDD 조사 • 일일 지표 기준 유효표본 약 1,000명 • 표본오차 ±3.1%포인트(95% 신뢰수준) • 최근 6주 평균 응답률 17%

**질문** 귀하는 문재인 대통령이 대통령으로서의 직무를 잘 수행하고 있다고 보십니까, 혹은 잘못 수행하고 있다고 보십니까?  
(긍정/부정을 답하지 않은 경우 재질문) 굳이 말씀하신다면, '잘하고 있다'와 '잘못하고 있다' 중 어느 쪽입니까?

## ◎ 대통령 직무 수행 평가 - 최근 6주



### 11월 5주

- 26 | 靑, 낙태죄 폐지 국민청원 답변
- 27 | 권익위, 청탁금지법 개정안 부결
- 28 | 신임 경무수석 한병도 임명  
- 국회, 법인·소득세 증세 등 세법 개정 절차 착수
- 29 | 北, 탄도미사일(ICBM) 발사  
- 스리랑카 대통령 국빈 방한  
- 국토부, 주거복지 로드맵 발표  
- 국정원, '대외안보정보원' 개명 추진  
- 국민의당-바른정당, 정책연대협약체 출범
- 30 | 한은 기준금리 인상 (연 1.25%→1.5%)  
- 기재부, 종교인 과세 포함 소득세법 시행령 개정안 입법 예고

\* 2018 예산안 심사

### 12월 1주

- 3 | 영흥도 낚시배 전복 사고
- 4 | 역대 최대 한미 연합 공중훈련 시작
- 5 | 법인세법 개정안 국회 통과
- 6 | IOC, 러시아 선수단 평창 동계올림픽 출전 불허  
- 푸틴, 선수 개인 자격 출전 허용
- 내년 예산안 국회 통과 (한국당 표결 보이콧)
- 靑, 주취감경 폐지 국민청원 답변
- 7 | 방문진, MBC 신임 사장  
최승호 뉴스타파 PD 선임
- \* 자유한국당 원내대표 경선
- \* 트럼프 대통령의 예루살렘 이스라엘 수도 인정 파문

### 2주

- 10 | 의협, '문재인 케어' 반대 집회
- 11 | 청탁금지법 개정안 통과  
- 文, '의사들 염려 이해' 발언  
- 다스 실소유주 관련 MB 운전기사 인터뷰 공개
- 12 | 한국당 김성태 원내대표 선출
- 13 | 文, 중국 국빈 방문  
- 임대주택 등록 활성화 방안 발표
- 14 | 한중 정상회담  
- 중국 경호원, 방중 기자단 폭행
- 최순실 징역·벌금·추징금 구형
- 도시재생 뉴딜 시범 사업지 선정
- \* DJ 비자금 제보 진실 공방
- \* 가상화폐 비트코인 과열 우려

### 3주

- 17 | 한국당, 당협위원장 62명 교체
- 18 | 안희정, 지방선거 불출마 선언
- 19 | 文, 한미연합훈련 연기 제안
- 20 | 안철수, 통합 당원 투표 제안
- 21 | 제천 스포츠센터 화재
- 22 | '성완중 리스트' 관련 홍준표·이완구 무죄 판결
- 바른정당 오신환 원내대표 추대
- \* 임종석 UAE 방문 논란

### 4주

- 26 | '다스 의혹' 검찰 수사팀 발족
- 27 | 위안부 합의 TF 보고서 공개  
- 국민의당 전 당원 투표 시작
- 이재용 항소심 12년 구형
- 28 | 가상화폐 투기 근절 대책  
- 개성공단 중단 배경 공개
- 29 | 文, 취임 후 첫 특별사면
- 전안법, 시간강사법 등 의결
- 30 | 임종석, UAE 방문 관련 해명

### 1월 1주

- 1 | 김정은 신년사에서 평창 올림픽 참가, 남북 대화 제안
- 2 | 정부, 고위급 남북회담 제안
- 3 | 남북 간 연락 채널 복원
- 4 | 文, 위안부 피해자 靑 초청 오찬  
- 검찰, 朴 추가 기소  
- 한국당 최경환·이우현 의원 구속
- \* 'UAE 의혹' 전·현 정권 책임 공방
- \* 국민의당-바른정당 통합 착수, 통합 반대파 개혁신당 추진 검토

# 대통령 직무 수행 평가 - 주간 지표 / 일일 지표 / 상세 결과

2017/2018년 (최근 20주)		조사완료 사례수 (명)	대통령 직무 수행 평가			
			잘하고 있다	잘못하고 있다	어느 쪽도 아니다	모름/ 응답거절
주간	08월 4주(22~24)	1,004	79%	14%	5%	3%
주간	08월 5주(29~31)	1,003	76%	16%	4%	4%
주간	09월 1주(05~07)	1,004	72%	20%	4%	4%
주간	09월 2주(12~14)	1,006	69%	23%	5%	4%
주간	09월 3주(19~21)	1,003	70%	24%	2%	4%
주간	09월 4주(26~28)	1,006	65%	26%	5%	3%
주간	10월 1주(02~06)	추석 연휴				
주간	10월 2주(10~12)	1,005	73%	19%	4%	4%
주간	10월 3주(17~19)	1,004	70%	23%	4%	4%
주간	10월 4주(24~26)	1,006	73%	19%	3%	5%
주간	11월 1주(31~02)	1,006	73%	18%	4%	4%
주간	11월 2주(07~09)	1,002	74%	18%	3%	4%
주간	11월 3주(14~16)	1,003	73%	20%	4%	3%
주간	11월 4주(21~23)	1,001	72%	18%	5%	5%
주간	11월 5주(28~30)	1,010	75%	17%	5%	3%
주간	12월 1주(05~07)	1,005	74%	18%	4%	4%
주간	12월 2주(12~14)	1,007	70%	21%	4%	5%
	12월 3주(18~22)	연말 2주 조사 심				
	12월 4주(25~29)					
주간	01월 1주(02~04)	1,007	72%	20%	5%	3%
일일	12/11(월)					
일일	12/12(화)	968	74%	18%	4%	4%
일일	12/13(수)	986	73%	19%	4%	4%
일일	12/14(목)	1,007	70%	21%	4%	5%
일일	12/15(금)					
일일	01/01(월)					
일일	01/02(화)					
일일	01/03(수)					
일일	01/04(목)	1,007	72%	20%	5%	3%
일일	01/05(금)					

\*일일 지표는 3-day-rolling average

질문) 귀하는 문재인 대통령이 대통령으로서의 직무를 잘 수행하고 있다고 보십니까, 혹은 잘못 수행하고 있다고 보십니까? (긍정/부정을 답하지 않은 경우 재질문) 굳이 말씀하신다면, '잘하고 있다'와 '잘못하고 있다' 중 어느 쪽입니까?

2018년 1월 1주 (2~4일)	조사완료 사례수 (명)	목표할당 사례수 (명)	대통령 직무 수행 평가			
			잘하고 있다	잘못하고 있다	어느 쪽도 아니다	모름/ 응답거절
전체	1,007	1,000	72%	20%	5%	3%
지역별						
서울	201	196	70%	24%	5%	1%
인천/경기	312	300	74%	19%	4%	3%
강원	30	30	-	-	-	-
대전/세종/충청	104	105	71%	21%	6%	2%
광주/전라	101	100	92%	5%	1%	2%
대구/경북	95	101	58%	26%	7%	8%
부산/울산/경남	150	156	64%	23%	8%	5%
제주	14	12	-	-	-	-
성별						
남성	556	496	69%	24%	4%	2%
여성	451	504	74%	16%	5%	4%
연령별						
19-29세	168	171	77%	16%	2%	5%
30대	177	177	87%	10%	2%	1%
40대	200	206	86%	12%	2%	1%
50대	221	199	56%	32%	8%	3%
60대 이상	241	247	57%	28%	8%	6%
주요 지지정당별						
국민의당	70	70	56%	33%	7%	3%
더불어민주당	482	479	97%	2%	0%	0%
바른정당	55	51	51%	45%	2%	2%
자유한국당	105	102	27%	59%	12%	3%
정의당	43	42	-	-	-	-
없음/의견유보	248	253	48%	32%	10%	10%
직업별						
농/임/어업	31	29	-	-	-	-
자영업	157	154	63%	31%	4%	2%
블루칼라	128	119	70%	21%	4%	5%
화이트칼라	343	331	81%	15%	3%	1%
가정주부	173	193	71%	19%	6%	4%
학생	81	81	78%	14%	4%	5%
무직/은퇴/기타	94	93	56%	28%	9%	8%
생활수준별						
상/중상	173	169	72%	20%	6%	3%
중	454	444	75%	18%	4%	2%
중하	230	225	70%	23%	5%	2%
하	135	142	67%	22%	6%	6%
이념성향별						
보수	267	263	42%	43%	10%	5%
중도	297	295	76%	18%	4%	2%
진보	345	340	92%	6%	1%	1%
모름/응답거절	98	101	67%	18%	7%	8%

\*50사례 미만은 수치를 제시하지 않음. 한국갤럽 데일리 오피니언 제289호 www.gallup.co.kr





# 대통령 직무 수행 평가 이유

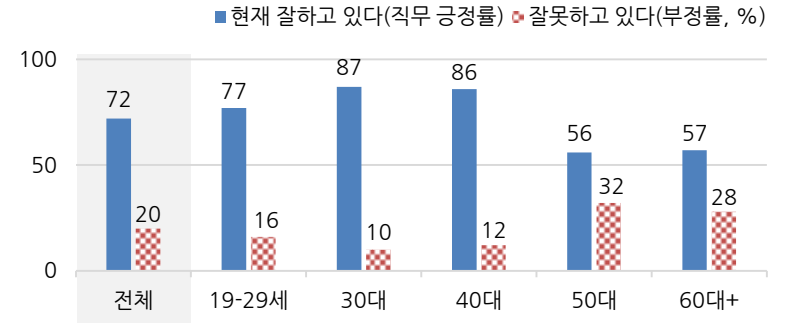
질문) 어떤 점에서 (잘하고/잘못하고 있다고) 생각하시는지 한 가지만 구체적으로 말씀해 주십시오.(자유응답)

대통령 직무 수행 긍정 평가 이유 2018년 1월 2~4일 (긍정 평가자 717명)		대통령 직무 수행 부정 평가 이유 2018년 1월 2~4일 (부정 평가자 203명)	
개혁/적폐 청산/개혁 의지(+4)	17%	과거사 들춰/보복정치	22%
서민 위한 노력/복지 확대	14%	북핵/안보(+3)	13%
소통 잘함/국민 공감 노력	14%	외교 문제(+6)	11%
최선을 다함/열심히 한다	11%	경제/민생 문제 해결 부족	10%
외교 잘함	7%	최저임금 인상(+4)	6%
전 정권보다 낫다	5%	과도한 복지(-9)	5%
일자리 창출/비정규직 정규직화	3%	독단적/일방적/편파적	4%
공약 실천	2%	신뢰할 수 없음/비호감	4%
대북 정책/안보	2%	보여주기식 정치	3%
위기 대처/문제 해결 노력(-3)	2%	정규직 양산/공무원 지나치게 늘림	3%
전반적으로 잘한다	2%	친북 성향	2%
주관/소신 있다	2%	전반적으로 부족하다	2%
기본에 충실/원칙대로 함/공정함	2%	말 바꿈/기존입장 바뀜	2%
경제 정책	1%	부동산 정책	1%
최저임금 인상	1%	세금 인상	1%
정직함/솔직함/투명함	1%	공약 실천 미흡	1%
권위적이지 않다/소탈하다/검소하다	1%	여야 갈등/협치 부족	1%
추진력/결단력/과감함	1%	원전 정책	1%
위안부 문제 해결 노력	1%	과도한 개혁/성급함	1%
부동산 정책	1%	기타	2%
기타	2%	모름/응답거절	5%
모름/응답거절	8%		

\*(+/-) 표시는 직전 조사(12월 2주) 대비 증감폭이 ±3%포인트 이상인 항목. 단위: %포인트

\*한국갤럽 데일리 오피니언 제289호 www.gallup.co.kr

◎ 대통령 직무 수행 평가: 연령별 - 2018년 1월 1주(2~4일)



\*전국 성인 1,007명 전화조사. 한국갤럽 데일리 오피니언 제289호



# 정당 지지도 - 최근 6개월 추이 / 상세 결과

질문) 현재 우리나라에는 (국민의당, 더불어민주당, 바른정당, 자유한국당, 정의당: 순서 로테이션)

등의 정당이 있습니다. 귀하는 이 중 어느 정당을 지지하십니까?

(‘없음/모름’인 경우 재질문) 그럼, 어느 정당에 조금이라도 더 호감이 가십니까?

2017/2018년 (최근 6개월)	조사완료 사례수 (명)	정당 지지도							없음/ 의견유보
		국민의당	더불어 민주당	바른정당	자유 한국당	정의당	기타		
07월 1주(04~06)	1,004	4%	50%	8%	10%	6%	0%	22%	
07월 2주(11~13)	1,004	5%	49%	9%	9%	6%	0%	22%	
07월 3주(18~20)	1,012	5%	46%	8%	11%	8%		23%	
07월 4주(25~27)	1,008	4%	50%	8%	10%	4%	0%	24%	
08월 1주(01~03)	1,004	5%	46%	10%	11%	6%	0%	22%	
08월 2주(08~10)	1,002	4%	50%	6%	11%	5%	0%	24%	
08월 3주(16~17)	1,006	4%	47%	7%	11%	5%	0%	24%	
08월 4주(22~24)	1,004	5%	46%	7%	10%	8%	0%	25%	
08월 5주(29~31)	1,003	7%	48%	7%	8%	6%	0%	24%	
09월 1주(05~07)	1,004	4%	50%	7%	12%	5%		22%	
09월 2주(12~14)	1,006	7%	48%	7%	11%	5%	0%	22%	
09월 3주(19~21)	1,003	5%	47%	6%	11%	6%	1%	23%	
09월 4주(26~28)	1,006	5%	45%	9%	13%	6%	0%	22%	
10월 1주(02~06)	추석 연휴								
10월 2주(10~12)	1,005	5%	48%	8%	11%	5%	0%	22%	
10월 3주(17~19)	1,004	7%	48%	6%	12%	5%	0%	21%	
10월 4주(24~26)	1,006	6%	45%	8%	10%	7%	1%	24%	
11월 1주(31~02)	1,006	6%	48%	6%	9%	4%	1%	26%	
11월 2주(07~09)	1,002	5%	47%	7%	12%	5%	0%	24%	
11월 3주(14~16)	1,003	6%	46%	7%	14%	5%	0%	23%	
11월 4주(21~23)	1,001	4%	47%	5%	12%	5%	0%	26%	
11월 5주(28~30)	1,010	5%	47%	8%	12%	6%	0%	22%	
12월 1주(05~07)	1,005	5%	46%	8%	11%	5%	0%	25%	
12월 2주(12~14)	1,007	5%	44%	8%	12%	6%	1%	25%	
12월 3주(18~22)	연말 2주 조사 씬								
12월 4주(25~29)									
01월 1주(02~04)	1,007	7%	48%	5%	10%	4%	0%	25%	

2018년 1월 1주 (2~4일)	조사완료 사례수 (명)	목표할당 사례수 (명)	정당 지지도							없음/ 의견유보	없음/ 응답 거절
			국민의당	더불어 민주당	바른정당	자유 한국당	정의당	기타			
전체	1,007	1,000	7%	48%	5%	10%	4%	0%	25%	23%	3%
지역별											
서울	201	196	8%	48%	7%	9%	5%		24%	22%	2%
인천/경기	312	300	6%	46%	5%	11%	5%	1%	26%	25%	2%
강원	30	30	-	-	-	-	-	-	-	-	-
대전/세종/충청	104	105	10%	48%	2%	6%	1%		33%	30%	3%
광주/전라	101	100	12%	68%	3%	1%	3%		13%	11%	2%
대구/경북	95	101	5%	32%	10%	22%	3%	1%	27%	22%	5%
부산/울산/경남	150	156	4%	44%	4%	12%	5%	0%	30%	25%	5%
제주	14	12	-	-	-	-	-	-	-	-	-
성별											
남성	556	496	7%	46%	6%	11%	5%	0%	24%	22%	2%
여성	451	504	7%	50%	4%	9%	4%	0%	26%	23%	3%
연령별											
19-29세	168	171	6%	49%	7%	4%	4%	0%	29%	27%	2%
30대	177	177	5%	57%	4%	5%	6%		22%	19%	3%
40대	200	206	7%	61%	3%	5%	6%		18%	18%	0%
50대	221	199	9%	40%	6%	14%	5%	1%	25%	24%	1%
60대 이상	241	247	8%	36%	5%	20%	0%		31%	25%	6%
직업별											
농/임/어업	31	29	-	-	-	-	-	-	-	-	-
자영업	157	154	8%	41%	6%	15%	4%		25%	24%	1%
블루칼라	128	119	10%	46%	3%	10%	7%	1%	24%	22%	2%
화이트칼라	343	331	7%	56%	5%	5%	6%	1%	20%	19%	2%
가정주부	173	193	6%	47%	4%	13%	2%	0%	27%	24%	3%
학생	81	81	9%	50%	8%	4%	4%		25%	25%	
무직/은퇴/기타	94	93	5%	38%	4%	14%	1%		38%	28%	10%
생활 수준별											
상/중상	173	169	7%	49%	5%	13%	2%	1%	23%	22%	1%
중	454	444	8%	53%	6%	9%	5%	0%	20%	18%	2%
중하	230	225	7%	46%	6%	9%	5%	0%	27%	26%	1%
하	135	142	6%	38%	3%	14%	3%		36%	31%	5%
이념 성향별											
보수	267	263	6%	22%	10%	29%	1%	1%	31%	29%	3%
중도	297	295	8%	52%	7%	4%	2%	0%	27%	26%	2%
진보	345	340	6%	67%	1%	2%	9%		15%	14%	1%
모름/응답거절	98	101	12%	40%		7%	2%		39%	28%	11%
대통령 직무 평가자											
긍정 평가자	717	717	5%	65%	4%	4%	5%	0%	17%	15%	2%
부정 평가자	212	203	12%	6%	11%	29%	1%	1%	40%	37%	3%

\*50사례 미만은 수치를 제시하지 않음. 한국갤럽 데일리 오피니언 제289호 www.gallup.co.kr

질문) 최근 정당 간 통합이 논의 중인데요. (국민의당과 바른정당의 통합 정당, 더불어민주당, 자유한국당, 정의당: 순서 로테이션) 중 어느 정당을 지지하십니까?

(‘없음/모름’인 경우 재질문) 그럼, 어느 정당에 조금이라도 더 호감이 가십니까?

2018년 1월 1주 (2~4일)	조사완료 사례수 (명)	목표할당 사례수 (명)	통합 전제 정당 지지도						없음	모름/ 응답 거절
			국민·바른 통합정당	더불어 민주당	자유 한국당	정의당	기타	없음/ 의견유보		
전체	1,007	1,000	17%	44%	9%	6%	0%	24%	21%	3%
지역별										
서울	201	196	18%	45%	9%	8%		20%	20%	1%
인천/경기	312	300	17%	43%	7%	6%	1%	26%	24%	3%
강원	30	30	-	-	-	-	-	-	-	-
대전/세종/충청	104	105	17%	45%	3%	4%		30%	28%	2%
광주/전라	101	100	20%	58%		5%		18%	15%	2%
대구/경북	95	101	19%	30%	18%	5%	1%	28%	20%	8%
부산/울산/경남	150	156	16%	38%	15%	6%		24%	22%	2%
제주	14	12	-	-	-	-	-	-	-	-
성별										
남성	556	496	18%	43%	9%	6%	1%	24%	21%	3%
여성	451	504	16%	45%	8%	6%		25%	21%	3%
연령별										
19-29세	168	171	16%	46%	3%	6%		29%	24%	5%
30대	177	177	12%	52%	3%	9%	0%	24%	21%	3%
40대	200	206	15%	57%	4%	8%		15%	14%	2%
50대	221	199	22%	36%	11%	6%	1%	23%	22%	2%
60대 이상	241	247	20%	32%	17%	2%		29%	25%	4%
현재 지지 정당별										
국민의당	70	70	70%	11%		1%		18%	15%	3%
더불어민주당	482	479	7%	84%	0%	4%	0%	4%	3%	1%
바른정당	55	51	76%	10%	3%	2%		9%	9%	
자유한국당	105	102	13%	4%	70%	2%		11%	10%	2%
정의당	43	42	-	-	-	-	-	-	-	-
없음/의견유보	248	253	14%	7%	4%	2%		73%	65%	8%
직업별										
농/임/어업	31	29	-	-	-	-	-	-	-	-
자영업	157	154	23%	38%	14%	4%		21%	17%	4%
블루칼라	128	119	14%	41%	8%	9%	1%	28%	25%	3%
화이트칼라	343	331	14%	52%	4%	9%	1%	20%	17%	2%
가정주부	173	193	19%	43%	12%	4%		22%	20%	3%
학생	81	81	22%	44%	3%	6%		26%	22%	3%
무직/은퇴/기타	94	93	15%	35%	12%	1%		37%	36%	1%
이념 성향별										
보수	267	263	25%	18%	25%	2%	1%	29%	27%	3%
중도	297	295	22%	47%	3%	5%		23%	21%	2%
진보	345	340	9%	63%	1%	10%	0%	16%	14%	2%
모름/응답거절	98	101	10%	36%	7%	3%		43%	31%	12%
대통령 직무										
긍정 평가자	717	717	14%	59%	3%	7%	0%	17%	15%	3%
부정 평가자	212	203	31%	5%	25%	3%	1%	35%	32%	3%

\*50사례 미만은 수치를 제시하지 않음. 한국갤럽 데일리 오피니언 제289호 www.gallup.co.kr

## 국민의당·바른정당 통합

질문) 귀하는 국민의당과 바른정당의 통합에 대해 좋게 생각하십니까, 좋지 않게 생각하십니까?

2018년 1월 1주 (2~4일)	조사완료 사례수 (명)	목표할당 사례수 (명)	국민의당·바른정당 통합		
			총계 본다	좋지 않게 본다	모름/ 응답거절
전체	1,007	1,000	33%	43%	25%
지역별					
서울	201	196	32%	43%	26%
인천/경기	312	300	29%	47%	24%
강원	30	30	-	-	-
대전/세종/충청	104	105	26%	49%	25%
광주/전라	101	100	38%	35%	28%
대구/경북	95	101	39%	38%	23%
부산/울산/경남	150	156	37%	40%	23%
제주	14	12	-	-	-
성별					
남성	556	496	35%	43%	22%
여성	451	504	30%	43%	27%
연령별					
19-29세	168	171	31%	39%	31%
30대	177	177	26%	50%	25%
40대	200	206	28%	48%	24%
50대	221	199	38%	44%	18%
60대 이상	241	247	39%	35%	27%
현재 지지 정당별					
국민의당	70	70	66%	22%	11%
더불어민주당	482	479	24%	51%	24%
바른정당	55	51	62%	35%	3%
자유한국당	105	102	39%	43%	18%
정의당	43	42	-	-	-
없음/의견유보	248	253	32%	32%	36%
직업별					
농/임/어업	31	29	-	-	-
자영업	157	154	37%	46%	17%
블루칼라	128	119	29%	40%	31%
화이트칼라	343	331	27%	47%	26%
가정주부	173	193	38%	38%	24%
학생	81	81	33%	45%	22%
무직/은퇴/기타	94	93	38%	37%	24%
이념 성향별					
보수	267	263	43%	38%	18%
중도	297	295	36%	43%	22%
진보	345	340	26%	49%	25%
모름/응답거절	98	101	20%	32%	49%
대통령 직무					
긍정 평가자	717	717	30%	44%	26%
부정 평가자	212	203	42%	41%	17%

\*참고: 2014년 3월 민주당·새정치연합 신당 창당 ‘총계 본다’ 33% vs ‘좋지 않게 본다’ 44%

\*50사례 미만은 수치를 제시하지 않음. 한국갤럽 데일리 오피니언 제289호 www.gallup.co.kr

**질문)** 귀하는 현행 대통령제를 바꾸는 개헌에 대해 다음 중 어느 의견에 더 공감하십니까?

- 현행 대통령제에 문제가 있으므로 개헌이 필요하다 (보기 2개 순서 로테이션 제시)
- 제도보다는 운영상의 문제이므로 개헌 필요치 않다

	조사완료 사례수 (명)	목표할당 사례수 (명)	개헌 필요 여부		
			현행 제도에 문제 있으므로 개헌 필요	제도보다 운영상 문제로 개헌 불필요	모름/ 응답거절
2014년 10월 4주(21~23일)	1,032	1,032	42%	46%	12%
2016년 6월 4주(21~23일)	1,002	1,002	46%	34%	20%
10월 4주(25~27일)	1,033	1,033	54%	33%	14%
<b>2018년 1월 1주(2~4일)</b>	<b>1,007</b>	<b>1,000</b>	<b>55%</b>	<b>32%</b>	<b>13%</b>
<b>지역별</b>					
서울	201	196	58%	33%	9%
인천/경기	312	300	57%	32%	11%
강원	30	30	-	-	-
대전/세종/충청	104	105	46%	36%	18%
광주/전라	101	100	54%	27%	19%
대구/경북	95	101	53%	32%	14%
부산/울산/경남	150	156	57%	30%	13%
제주	14	12	-	-	-
<b>성별</b>					
남성	556	496	64%	30%	7%
여성	451	504	46%	34%	19%
<b>연령별</b>					
19-29세	168	171	41%	46%	12%
30대	177	177	55%	31%	13%
40대	200	206	61%	30%	9%
50대	221	199	60%	29%	11%
60대 이상	241	247	55%	27%	18%
<b>주요 지지정당별</b>					
국민의당	70	70	66%	25%	8%
더불어민주당	482	479	57%	31%	12%
바른정당	55	51	68%	26%	6%
자유한국당	105	102	65%	25%	10%
정의당	43	42	-	-	-
없음/의견유보	248	253	40%	42%	18%
<b>직업별</b>					
농/임/어업	31	29	-	-	-
자영업	157	154	63%	27%	10%
블루칼라	128	119	57%	34%	9%
화이트칼라	343	331	60%	31%	10%
가정주부	173	193	49%	35%	16%
학생	81	81	33%	52%	15%
무직/은퇴기타	94	93	56%	25%	19%
<b>이념성향별</b>					
보수	267	263	54%	38%	8%
중도	297	295	60%	28%	12%
진보	345	340	57%	31%	11%
모름/응답거절	98	101	34%	31%	35%
<b>대통령 직무</b>					
긍정 평가자	717	717	55%	32%	13%
부정 평가자	212	203	57%	35%	8%

\*2014년은 김무성 당시 새누리당 대표, 2016년 6월은 정세균 국회의장 발언 계기로 개헌 논의 확산

\*2016년 10월 24일 당시 박근혜 대통령이 국회 시정연설에서 임기 내 개헌 추진 표명

\*50사례 미만은 수치를 제시하지 않음. 한국갤럽 데일리 오피니언 제289호 www.gallup.co.kr

**질문** 만약 개헌을 한다면 다음 중 어느 것이 더 좋다고 보십니까? (보기 3개 순서 로테이션 제시)

- 4년 중임 대통령 중심제 / - 대통령이 외치, 총리가 내치를 맡는 분권형 대통령제 /
- 국회 다수당이 행정부를 구성하는 의원 내각제

	목표할당 사례수 (명)	선호 개헌 방향					모름/ 응답거절
		4년 중임 대통령 중심제	분권형 대통령제	의원 내각제	기타		
2008년 7월 28일~8월 6일	1,000	41%	19%	8%		32%	
2016년 10월 4주(25~27일)	1,033	40%	24%	16%	0%	20%	
<b>2018년 1월 1주(2~4일)</b>	<b>1,000</b>	<b>46%</b>	<b>25%</b>	<b>15%</b>	<b>0%</b>	<b>15%</b>	
<b>지역별</b>							
서울	196	50%	20%	18%	0%	12%	
인천/경기	300	47%	27%	13%		13%	
강원	30	-	-	-	-	-	
대전/세종/충청	105	39%	27%	14%		20%	
광주/전라	100	42%	28%	12%		18%	
대구/경북	101	39%	25%	21%		15%	
부산/울산/경남	156	46%	25%	14%		16%	
제주	12	-	-	-	-	-	
<b>성별</b>							
남성	496	55%	24%	12%	0%	10%	
여성	504	37%	25%	18%		20%	
<b>연령별</b>							
19-29세	171	48%	21%	19%		13%	
30대	177	53%	21%	14%		12%	
40대	206	52%	23%	14%	0%	11%	
50대	199	47%	29%	15%		9%	
60대 이상	247	34%	27%	12%		26%	
<b>주요 지지 정당별</b>							
국민의당	70	43%	32%	18%		7%	
더불어민주당	479	53%	23%	12%	0%	12%	
바른정당	51	50%	33%	14%		2%	
자유한국당	102	40%	31%	19%		10%	
정의당	42	-	-	-	-	-	
없음/의견유보	253	35%	20%	18%		28%	
<b>직업별</b>							
농/임/어업	29	-	-	-	-	-	
자영업	154	50%	26%	16%		8%	
블루칼라	119	47%	24%	14%		14%	
화이트칼라	331	54%	22%	14%	0%	10%	
가정주부	193	36%	29%	15%		20%	
학생	81	44%	25%	19%		12%	
무직/은퇴/기타	93	42%	19%	10%		30%	
<b>이념 성향별</b>							
보수	263	43%	29%	17%		11%	
중도	295	49%	24%	16%	0%	11%	
진보	340	50%	24%	14%		11%	
모름/응답거절	101	31%	15%	7%		47%	
<b>대통령 직무 개헌 여부</b>							
긍정 평가자	717	50%	23%	13%	0%	14%	
부정 평가자	203	36%	30%	22%		12%	
<b>개헌 필요 여부</b>							
개헌 필요하다	550	52%	25%	16%	0%	7%	
필요치 않다	320	42%	28%	16%		14%	

\*50사례 미만은 수치를 제시하지 않음. 한국갤럽 데일리 오피니언 제289호 www.gallup.co.kr

**질문** 올해 6월 지방 선거일에 현행 대통령제를 바꾸는 개헌 국민 투표를 같이 실시하자는 의견이 있는데요. 귀하는 이에 대해 찬성하십니까, 반대하십니까?

	2018년 1월 1주 (2~4일)	조사완료 사례수 (명)	목표할당 사례수 (명)	올해 지방 선거일에 개헌 국민 투표 실시		
				찬성	반대	모름/ 응답거절
<b>전체</b>		<b>1,007</b>	<b>1,000</b>	<b>65%</b>	<b>24%</b>	<b>10%</b>
<b>지역별</b>						
서울	201	196	64%	25%	10%	
인천/경기	312	300	64%	28%	8%	
강원	30	30	-	-	-	
대전/세종/충청	104	105	70%	20%	10%	
광주/전라	101	100	75%	15%	10%	
대구/경북	95	101	58%	27%	15%	
부산/울산/경남	150	156	66%	25%	9%	
제주	14	12	-	-	-	
<b>성별</b>						
남성	556	496	69%	25%	5%	
여성	451	504	61%	24%	15%	
<b>연령별</b>						
19-29세	168	171	67%	28%	5%	
30대	177	177	68%	25%	6%	
40대	200	206	65%	24%	10%	
50대	221	199	67%	25%	8%	
60대 이상	241	247	61%	21%	18%	
<b>주요 지지 정당별</b>						
국민의당	70	70	64%	23%	13%	
더불어민주당	482	479	72%	19%	9%	
바른정당	55	51	68%	24%	8%	
자유한국당	105	102	62%	31%	7%	
정의당	43	42	-	-	-	
없음/의견유보	248	253	52%	33%	15%	
<b>직업별</b>						
농/임/어업	31	29	-	-	-	
자영업	157	154	64%	27%	9%	
블루칼라	128	119	66%	24%	10%	
화이트칼라	343	331	67%	26%	7%	
가정주부	173	193	67%	21%	12%	
학생	81	81	63%	31%	6%	
무직/은퇴/기타	94	93	55%	22%	22%	
<b>이념 성향별</b>						
보수	267	263	59%	33%	9%	
중도	297	295	66%	23%	10%	
진보	345	340	73%	21%	6%	
모름/응답거절	98	101	52%	18%	31%	
<b>대통령 직무 개헌 필요 여부</b>						
긍정 평가자	717	717	69%	22%	9%	
부정 평가자	212	203	59%	32%	9%	
<b>개헌 필요 여부</b>						
개헌 필요하다	566	550	78%	16%	6%	
필요치 않다	323	320	47%	40%	13%	
<b>선호 개헌 방향</b>						
4년중임대통령제	482	460	68%	26%	6%	
분권형 대통령제	249	246	68%	24%	8%	
의원 내각제	138	146	71%	18%	12%	

\*50사례 미만은 수치를 제시하지 않음. 한국갤럽 데일리 오피니언 제289호 www.gallup.co.kr

질문) 최근 북한 김정은이 신년사에서 평창 올림픽 참가와 남북 대화 가능성을 언급했는데요.

귀하는 북한의 태도가 변했다고 보십니까, 변하지 않았다고 보십니까?

	조사완료 사례수 (명)	목표할당 사례수 (명)	북한 태도 변화 여부		
			변했다	변하지 않았다	모름/ 응답거절
2014년 2월 10~12일	907	907	25%	64%	11%
10월 6~8일	1,004	1,004	28%	60%	12%
<b>2018년 1월 1주(2~4일)</b>	<b>1,007</b>	<b>1,000</b>	<b>28%</b>	<b>65%</b>	<b>7%</b>
지역별					
서울	201	196	31%	63%	6%
인천/경기	312	300	25%	66%	9%
강원	30	30	-	-	-
대전/세종/충청	104	105	25%	69%	6%
광주/전라	101	100	31%	55%	13%
대구/경북	95	101	30%	66%	4%
부산/울산/경남	150	156	26%	70%	5%
제주	14	12	-	-	-
성별					
남성	556	496	25%	70%	6%
여성	451	504	30%	61%	9%
연령별					
19-29세	168	171	29%	65%	5%
30대	177	177	35%	58%	7%
40대	200	206	33%	63%	4%
50대	221	199	20%	74%	6%
60대 이상	241	247	23%	65%	12%
주요 지지 정당별					
국민의당	70	70	19%	74%	7%
더불어민주당	482	479	37%	54%	9%
바른정당	55	51	12%	88%	-
자유한국당	105	102	9%	85%	6%
정의당	43	42	-	-	-
없음/의견유보	248	253	20%	73%	7%
직업별					
농/임/어업	31	29	-	-	-
자영업	157	154	17%	78%	5%
블루칼라	128	119	23%	71%	6%
화이트칼라	343	331	33%	60%	7%
가정주부	173	193	29%	61%	10%
학생	81	81	33%	61%	5%
무직/은퇴/기타	94	93	25%	65%	10%
이념 성향별					
보수	267	263	15%	82%	4%
중도	297	295	27%	65%	8%
진보	345	340	38%	55%	7%
모름/응답거절	98	101	30%	54%	15%
대통령 직무					
긍정 평가자	717	717	35%	57%	8%
부정 평가자	212	203	8%	91%	1%

\*2014년 2월은 6년 만의 남북 고위급 접촉, 남북 이산가족상봉 합의

\*2014년 10월은 북한 최고위급 대표단의 인천 아시안게임 폐막식 참석 직후 조사

\*50사례 미만은 수치를 제시하지 않음. 한국갤럽 데일리 제289호 www.gallup.co.kr

질문) 귀하는 북한이 결국 핵을 포기할 것으로 보십니까, 절대 포기하지 않을 것으로 보십니까?

	조사완료 사례수 (명)	목표할당 사례수 (명)	북한 핵 포기 여부		
			포기할 것	절대 포기하지 않을 것	모름/ 응답거절
2014년 2월 10~12일	907	907	9%	85%	6%
2월 26~27일	608	608	11%	82%	7%
10월 6~8일	1,004	1,004	7%	85%	8%
<b>2018년 1월 1주(2~4일)</b>	<b>1,007</b>	<b>1,000</b>	<b>6%</b>	<b>90%</b>	<b>4%</b>
지역별					
서울	201	196	5%	92%	3%
인천/경기	312	300	6%	89%	5%
강원	30	30	-	-	-
대전/세종/충청	104	105	5%	94%	1%
광주/전라	101	100	5%	88%	7%
대구/경북	95	101	5%	91%	3%
부산/울산/경남	150	156	7%	87%	6%
제주	14	12	-	-	-
성별					
남성	556	496	4%	94%	3%
여성	451	504	7%	87%	6%
연령별					
19-29세	168	171	6%	92%	2%
30대	177	177	6%	91%	4%
40대	200	206	5%	90%	5%
50대	221	199	3%	92%	5%
60대 이상	241	247	8%	87%	6%
주요 지지 정당별					
국민의당	70	70	7%	91%	2%
더불어민주당	482	479	6%	89%	5%
바른정당	55	51	4%	96%	-
자유한국당	105	102	4%	94%	2%
정의당	43	42	-	-	-
없음/의견유보	248	253	5%	91%	4%
직업별					
농/임/어업	31	29	-	-	-
자영업	157	154	4%	94%	2%
블루칼라	128	119	6%	92%	3%
화이트칼라	343	331	6%	90%	4%
가정주부	173	193	6%	88%	6%
학생	81	81	3%	94%	3%
무직/은퇴/기타	94	93	9%	83%	9%
이념 성향별					
보수	267	263	5%	94%	1%
중도	297	295	6%	90%	4%
진보	345	340	6%	90%	4%
모름/응답거절	98	101	5%	81%	13%
대통령 직무					
긍정 평가자	717	717	6%	89%	5%
부정 평가자	212	203	2%	96%	2%

\*2014년 2월 10~12일은 남북 이산가족상봉 합의, 2월 26~27일은 행사 진행 후

\*2014년 10월은 북한 최고위급 대표단의 인천 아시안게임 폐막식 참석 직후 조사

\*50사례 미만은 수치를 제시하지 않음. 한국갤럽 데일리 제289호 www.gallup.co.kr

## 주간 응답자 특성표

주요 분석 단위별 표본오차(95% 신뢰수준 기준)와 지역/성/지지정당/직업/생활수준과 연령 분포 구성입니다. 2017년 11월 행정안전부 주민등록인구 기준 8개 권역/성/연령별 셀 가중 결과

**질문** 귀하는 어느 시도에 살고 계십니까? 주소지 기준으로 말씀해 주십시오. (저희가 전화번호를 무작위 추출해 지역을 알지 못합니다.)

**질문** 실례지만, 귀하의 연세는 올해 어떻게 되십니까?

**질문** 귀하의 직업은 무엇입니까?

**질문** 우리 국민들의 생활수준을 상, 중상, 중, 중하, 하의 다섯 단계로 나눈다면 귀댁의 생활수준은 어디에 속한다고 생각하십니까?

응답자 특성표 2018년 1월 1주 (2~4일)	조사완료		목표할당		가중값 배율 (B/A)	표본오차 95% 신뢰수준
	사례수 (명)(A)	비율	사례수 (명)(B)	비율		
<b>전체</b>	1,007	100%	1,000	100%	1.00	±3.1%P
<b>지역별</b>						
서울	201	20%	196	20%	0.97	±6.9%P
인천/경기	312	31%	300	30%	0.96	±5.5%P
강원	30	3%	30	3%	1.01	±17.9%P
대전/세종/충청	104	10%	105	10%	1.01	±9.6%P
광주/전라	101	10%	100	10%	0.99	±9.8%P
대구/경북	95	9%	101	10%	1.06	±10.1%P
부산/울산/경남	150	15%	156	16%	1.04	±8.0%P
제주	14	1%	12	1%	0.88	±26.2%P
<b>성별</b>						
남성	556	55%	496	50%	0.89	±4.2%P
여성	451	45%	504	50%	1.12	±4.6%P
<b>연령별</b>						
19-29세	168	17%	171	17%	1.02	±7.6%P
30대	177	18%	177	18%	1.00	±7.4%P
40대	200	20%	206	21%	1.03	±6.9%P
50대	221	22%	199	20%	0.90	±6.6%P
60대 이상	241	24%	247	25%	1.03	±6.3%P
<b>주요 지지 정당별</b>						
국민의당	70	7%	70	7%		±11.7%P
더불어민주당	482	48%	479	48%		±4.5%P
바른정당	55	5%	51	5%		±13.2%P
자유한국당	105	10%	102	10%		±9.6%P
정의당	43	4%	42	4%		±14.9%P
없음/의견유보	248	25%	253	25%		±6.2%P
<b>직업별</b>						
농/임/어업	31	3%	29	3%		±17.6%P
자영업	157	16%	154	15%		±7.8%P
블루칼라	128	13%	119	12%		±8.7%P
화이트칼라	343	34%	331	33%		±5.3%P
가정주부	173	17%	193	19%		±7.5%P
학생	81	8%	81	8%		±10.9%P
무직/은퇴/기타	94	9%	93	9%		±10.1%P
<b>생활 수준별</b>						
상/중상	173	17%	169	17%		±7.5%P
중	454	45%	444	44%		±4.6%P
중하	230	23%	225	22%		±6.5%P
하	135	13%	142	14%		±8.4%P

\*표본오차는 조사완료 사례수 기준. 한국갤럽 데일리 오피니언 제289호

\*목표할당 사례수는 2017년 11월 행안부 주민등록인구 기준 지역/성/연령 셀 가중 결과

2018년 1월 1주 (2~4일)	조사완료 사례수 (명)	목표할당 사례수	주민등록인구 기준 가중 처리 후 결과				
			연령 분포				
			19~29세	30대	40대	50대	60대+
<b>전체</b>	1,007	1,000	17%	18%	21%	20%	25%
<b>지역별</b>							
서울	201	196	19%	19%	20%	19%	24%
인천/경기	312	300	18%	19%	22%	20%	21%
강원	30	30	-	-	-	-	-
대전/세종/충청	104	105	17%	17%	20%	19%	26%
광주/전라	101	100	16%	15%	19%	20%	30%
대구/경북	95	101	16%	15%	19%	21%	28%
부산/울산/경남	150	156	17%	17%	20%	21%	26%
제주	14	12	-	-	-	-	-
<b>성별</b>							
남성	556	496	19%	18%	21%	20%	22%
여성	451	504	16%	17%	20%	20%	27%
<b>주요 지지 정당별</b>							
국민의당	70	70	15%	14%	19%	25%	27%
더불어민주당	482	479	17%	21%	26%	17%	19%
바른정당	55	51	25%	16%	12%	23%	24%
자유한국당	105	102	7%	8%	10%	27%	48%
정의당	43	42	-	-	-	-	-
없음/의견유보	248	253	19%	15%	15%	20%	31%
<b>직업별</b>							
농/임/어업	31	29	-	-	-	-	-
자영업	157	154	5%	17%	24%	32%	22%
블루칼라	128	119	13%	14%	22%	31%	20%
화이트칼라	343	331	17%	31%	31%	17%	4%
가정주부	173	193	1%	13%	17%	23%	46%
학생	81	81	96%	4%	-	-	-
무직/은퇴/기타	94	93	14%	1%	8%	7%	70%
<b>생활 수준별</b>							
상/중상	173	169	23%	16%	24%	23%	14%
중	454	444	18%	20%	23%	20%	19%
중하	230	225	20%	21%	18%	18%	23%
하	135	142	7%	8%	14%	16%	55%

\*50사례 미만은 수치를 제시하지 않음. 한국갤럽



# 한국갤럽 데일리 오피니언

한국갤럽은 1974년 6월 박무익 회장이 설립한 한국 최초의 법인 형태 조사 전문 회사입니다.

1980년대부터 대통령 직무 수행 평가와 정당 지지도 조사 결과를 발표해 왔으며, 우리 국민의 기아가 한국갤럽을 알고 있습니다.



한국갤럽은 2012년부터 조사의 중립성, 지속성, 대표성을 확보한 '한국갤럽 데일리 오피니언'을 제공합니다.

관심 있는 분이든 누구나, 무료로, 매주 금요일, 한국갤럽 홈페이지 [www.gallup.co.kr](http://www.gallup.co.kr) 에서 새로운 결과를 만나실 수 있습니다.

- 중립성: 정치권, 이해 관계자, 특정 언론의 의뢰가 아닌, 한국갤럽이 자체 기획, 운영, 공개합니다.
- 지속성: 특정 이벤트, 특정 시기, 단 하루의 조사 표본 영향력을 최소화하기 위해 연중 지속적으로 매주 추적 조사합니다.
- 대표성: 전국 유권자 모집단의 특성을 최대한 반영하기 위해 무선 RDD 표본 프레임을 이용합니다.



무작위로 생성한 휴대전화 번호를 이용해 한국갤럽 조사원이 전화를 걸어 하루 300여 명, 매주 약 1,000명 유효표본을 확보합니다.

매일 수집한 데이터는 지역, 성, 연령 특성에 따라 다음 방법으로 사후 가중처리합니다.

- 하루 데이터는 전국 8권역, 성/연령대 특성 비율로 림(Rim) 가중
- 일일(Daily) 지표는 당일과 직전 이틀 데이터를 3일 이동 평균(3-day-rolling average)
- 주간(weekly) 지표는 화~목 데이터를 통합해 전국 8권역, 성/연령대 특성 비율로 셀(cell) 가중



한국갤럽 조사에 관심 가지주셔서 고맙습니다.

한국갤럽 데일리 오피니언은 한국갤럽의 자산이므로 상업적 용도의 재판매를 금지합니다. 인용하실 때에는 반드시 출처를 밝혀주시요.

문의: 한국갤럽 02-3702-2100(대표)/2571/2621/2622 또는 한국갤럽 홈페이지 Q&A