

한국갤럽 데일리 오피니언

Gallup Korea Daily Opinion

정치 - 경제 - 사회 - 생활 - 문화
매주 새로운 Opinion Index를 제공합니다.

제287호 • 2017년 12월 1주(5~7일)

역대 대통령 직무 수행 평가 1988~2017 | 대통령 직무 수행 평가/이유 | 정당 지지도 | 평창 동계올림픽 D-60
최근 6개월 지표 추이 - 지역/연령/성/지정정당/직업/생활수준별 지표 - 응답자 특성표

2017년 12월 5~7일 • 휴대전화 RDD 조사(집전화 보완) • 유효표본 전국 성인 1,005명 • 표본오차 ±3.1%포인트(95% 신뢰수준) • 응답률 17%(총 통화 5,795명 중 1,005명 응답 완료)

◎ 한국갤럽 데일리 오피니언 조사 방법 안내

한국갤럽 데일리 오피니언은 조사원이 직접 묻고 응답 받는 인터뷰 방식으로 진행합니다. 전국 유권자 대표성을 최대한 확보하기 위해 무작위발생(RDD: Random Digit Dialing)한 휴대전화 번호를 기본 표본추출틀로 합니다. 단, 휴대전화만으로는 접근하기 어려운 여성, 고연령대 일부는 무작위발생한 집전화번호 조사로 보완하며, 그 반영 비율은 평균 15% 내외입니다.

◎ 한국갤럽 유무선 RDD 혼합조사설계, 선거여론조사 관련 연구논문

한국갤럽은 2010년 이후 유선전화(일반 집전화)와 무선전화(휴대전화) RDD 조사 과정과 결과를 수차례 비교 연구해 왔습니다. 조사 방법론에 관심 있는 분은 아래 논문을 참고해주시시오. (아래 링크는 모바일기기에서는 열리지 않습니다. PC 또는 한국갤럽 홈페이지를 찾아주시시오.)

- [지방선거에서 여론조사의 정확성 연구: 조사방법별 정밀성과 편향\(조사연구 2015년 16권 1호\)](#)
- [RDD 전화여론조사의 무응답 편향 보정 방법 연구\(조사연구 2014.11 15권 4호\)](#)
- [가중방법으로 선거여론조사의 편향을 얼마나 줄일 수 있나\(조사연구 2014.5 15권 2호\)](#)
- [무선 RDD 전화조사의 타당성 검토 연구\(조사연구 2013.11 14권 3호\)](#)
- [선거시기 여론조사 정확성 제고 방안\(언론중재 2012 여름호 특집논문\)](#)
- [유무선 RDD를 결합한 혼합조사설계: 2011 서울시장 보궐선거 예측조사 사례 연구](#)



故 박무익 한국갤럽 설립자/회장
1943 - 2017.4.19

한국갤럽 데일리 오피니언 독자 여러분, 안녕하십니까?

1974년 문을 연 저희 연구소가 올해로 43주년을 맞습니다. 지금까지 얻은 명성은 저희 조사에 협조해주신 우리 국민들 덕분입니다.

저희는 그에 보답하는 마음으로 2012년부터 자체 기획, 운영하는 정치 지표를 누구나 이용하실 수 있도록 제공해 왔습니다.

올해도 매주 정치, 사회, 경제, 생활, 문화 등 다양한 분야에 대한 흥미로운 조사 결과를 전하겠습니다.

여론조사의 홍수 속에 '정확한 자' 하나를 제공하고자 시작한 저희 노력이 여론의 흐름을 읽으시는 데 도움이 되기를 바랍니다.

저희 한국갤럽에 몸 담고 있는 한 사람, 한 사람은 공정하고 신뢰 받는 여론조사 기관으로서 사명을 다하기 위해 계속 노력하겠습니다.

2017년 1월

한국갤럽조사연구소를 대표하여 박 무 익

한국갤럽조사연구소

한국갤럽은 1974년 6월 박무익 회장이 설립한 한국 최초의 법인 형태 조사 전문 회사입니다.

1980년대부터 대통령 직무 수행 평가와 정당 지지도 조사 결과를 발표해 왔으며, 우리 국민 71%가 회사 이름을 알고 있습니다.

데일리 한국갤럽 오피니언의 특징

2012년 1월부터 평일 오전 10시~오후 6시까지 휴대전화 RDD 조사를 연중 실시해 그 결과를 매주 금요일 공개합니다.

조사의 중립성, 지속성, 대표성을 확보한 한국갤럽 데일리 오피니언은 필요하신 분 누구나 무료로 열람하실 수 있습니다.

- **중립성**: 정치권, 이해 관계자, 특정 언론의 의뢰가 아닌, **한국갤럽이 자체 기획, 운영, 공개**합니다.

- **지속성**: 특정 이벤트, 특정 시기, 단 하루의 조사 표본 영향력을 최소화하기 위해 **연중 지속적으로 조사**합니다.

- **대표성**: 전국 유권자 모집단의 특성을 최대한 반영하기 위해 **휴대전화 RDD 표본 프레임**을 이용합니다.

조사 방법 / 지표 산출 방법

한국갤럽 조사원이 무작위로 생성된 휴대전화 번호로 전화를 걸어 하루 300여 명, 매주 약 1,000명 유효표본을 확보합니다.

매일 수집한 데이터는 지역, 성, 연령 특성에 따라 다음 방법으로 사후 가중처리합니다.

- 하루 데이터는 전국 8권역, 성/연령대 특성 비율로 림(Rim) 가중

- 일일(Daily) 지표는 당일과 직전 이틀 데이터를 3일 이동 평균(3-day-rolling average)

- 주간(Weekly) 지표는 화~목 데이터를 통합해 전국 8권역, 성/연령대 특성 비율로 셀(Cell) 가중

표본오차 / 해석 시 주의사항

한국갤럽 데일리 오피니언 일일 지표와 주간 지표의 표본크기는 약 1,000명입니다.

유효 표본크기 600명일 때 표본오차(95% 신뢰수준)는 $\pm 4.0\%$ 포인트, 1,000명일 때 $\pm 3.1\%$ 포인트, 1,200명일 때 $\pm 2.8\%$ 포인트입니다.

표본오차 이외에도 불완전한 표본추출률, 응답 거절, 질문에 대한 혼동 등 조사 과정 중 발생하는 비표본오차가 존재할 수 있습니다.

표본오차는 이런 요인을 배제하고 비교적 완전한 표본추출률에서 확률추출한 경우를 가정한 것이므로 해석에 주의를 요합니다.

문의 한국갤럽 02-3702-2100(대표)/2571/2621/2622 | [한국갤럽 홈페이지 Q&A](#)

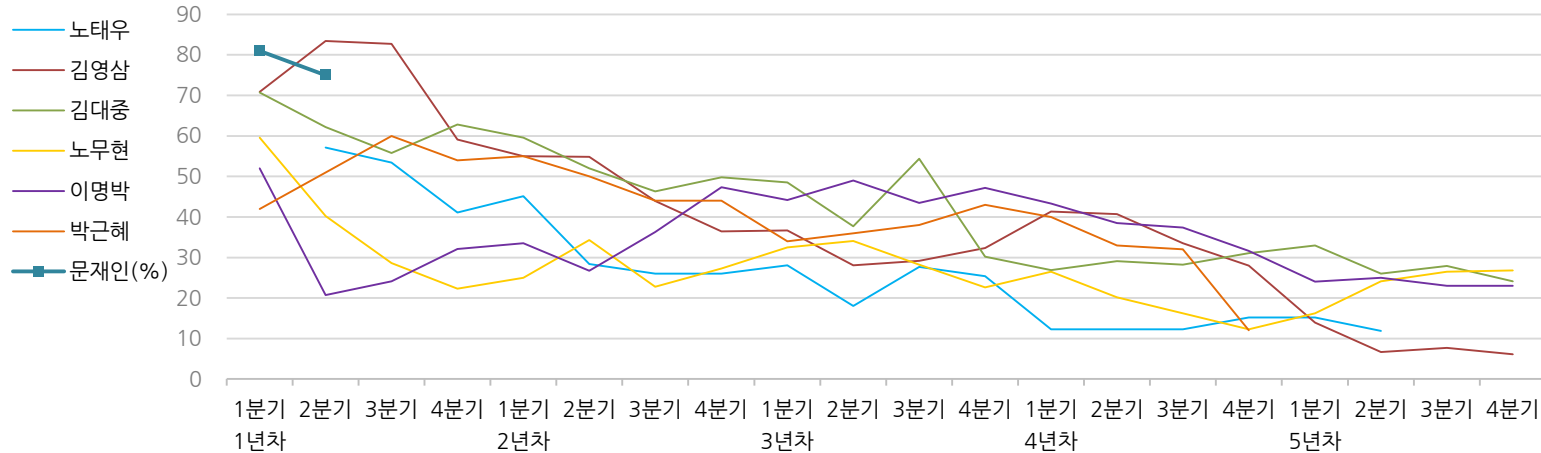
※ 2012년에는 매주 1,500명 조사하고 그 다음 주 월요일에 결과를 공개했으나, 2013년부터는 매주 1,000명 이상 조사하고 그 주 금요일에 결과를 공개합니다.

한국갤럽 역대 대통령 직무 수행 평가 1988~2017

1988~2011년은 분기 내 여러 조사 결과의 중위수 기준, 2012년 이후는 한국갤럽 데일리 오피니언 매주 조사 분기별 통합 결과, '잘하고 있다'→긍정, '잘못하고 있다'→부정 평가 비율

질문) 귀하는 ○○○ 대통령이 대통령으로서의 직무를 잘 수행하고 있다고 보십니까, 혹은 잘못 수행하고 있다고 보십니까? (긍정/부정을 답하지 않은 경우 재질문)
 굳이 말씀하신다면, '잘하고 있다'와 '잘못하고 있다' 중 어느 쪽입니까?

◎ 역대 대통령 직무 수행 긍정률



◎ 역대 대통령 직무 수행 평가 (%)

역대 대통령	재임연차	1년차				2년차				3년차				4년차				5년차			
		분기	1분기	2분기	3분기	4분기	1분기	2분기	3분기	4분기	1분기	2분기	3분기	4분기	1분기	2분기	3분기	4분기	1분기	2분기	3분기
13대 노태우 (1988~1993)	긍정	-	57	53	41	45	28	26	-	28	18	28	25	12	-	-	15	-	12	-	-
	부정	-	16	25	27	25	41	45	-	40	62	55	54	40	-	-	41	-	56	-	-
14대 김영삼 (1993~1998)	긍정	71	83	83	59	55	55	44	36	37	28	29	32	41	41	34	28	14	7	8	6
	부정	7	4	6	18	24	21	25	33	34	41	45	39	33	37	40	47	65	74	78	74
15대 김대중 (1998~2003)	긍정	71	62	56	63	60	52	46	50	49	38	54	30	27	29	28	31	33	26	28	24
	부정	7	11	17	14	16	22	29	24	20	26	18	51	55	52	49	49	41	53	52	56
16대 노무현 (2003~2008)	긍정	60	40	29	22	25	34	23	27	33	34	28	23	27	20	16	12	16	24	27	27
	부정	19	41	53	62	57	46	60	57	55	53	61	67	63	70	74	79	78	66	64	62
17대 이명박 (2008~2013)	긍정	52	21	24	32	34	27	36	47	44	49	44	47	43	39	37	32	24	25	23	23
	부정	29	69	65	55	55	55	55	45	45	41	43	41	49	54	55	60	62	58	59	61
18대 박근혜 (2013~2017)	긍정	42	51	60	54	55	50	44	44	34	36	38	43	40	33	32	12				
	부정	23	23	21	33	34	39	46	45	56	54	53	46	49	53	55	80				
19대 문재인 (2017~2022)	긍정	81	75																		
	부정	11	17																		

*역대 대통령 평가에는 모두 동일 질문 방식 적용(2점 척도, 재질문 1회). 한국갤럽 www.gallup.co.kr

*박근혜 전 대통령 4년차 4분기 직무 긍정률: 10월 4주간 평균 24% → 11~12월 6주간 평균 5%. 2017년 3월 10일 탄핵

*문재인 대통령은 2017년 5월 10일 취임, 30일부터 직무 평가 시작. 1년차 1분기는 6월 평균, 2분기 7~9월, 3분기 10~12월, 4분기는 이듬해(2018년) 1~3월 평균



주간 응답자 특성표

주요 분석 단위별 표본오차(95% 신뢰수준 기준)와 지역/성/지지정당/직업/생활수준/연령 구성비입니다. 2017년 11월 행정안전부 주민등록인구 기준 8개 권역/성/연령별 셀 가중 결과

질문 귀하는 어느 시도에 살고 계십니까? 주소지 기준으로 말씀해 주십시오. (저희가 전화번호를 무작위 추출해 지역을 알지 못합니다.)

질문 실례지만, 귀하의 연세는 올해 어떻게 되십니까?

질문 귀하의 직업은 무엇입니까?

질문 우리 국민들의 생활수준을 상, 중상, 중, 중하, 하의 다섯 단계로 나눈다면 귀댁의 생활수준은 어디에 속한다고 생각하십니까?

응답자 특성표 2017년 12월 1주 (5~7일)	조사완료		목표할당		가중값 배율 (B/A)	표본오차 95% 신뢰수준
	사례수 (명)(A)	비율	사례수 (명)(B)	비율		
전체	1,005	100%	1,000	100%	1.00	±3.1%P
지역별						
서울	205	20%	196	20%	0.96	±6.8%P
인천/경기	296	29%	300	30%	1.01	±5.7%P
강원	42	4%	30	3%	0.72	±15.1%P
대전/세종/충청	94	9%	105	10%	1.11	±10.1%P
광주/전라	95	9%	100	10%	1.05	±10.1%P
대구/경북	102	10%	101	10%	0.99	±9.7%P
부산/울산/경남	155	15%	156	16%	1.00	±7.9%P
제주	16	2%	12	1%	0.77	±24.5%P
성별						
남성	515	51%	496	50%	0.96	±4.3%P
여성	490	49%	504	50%	1.03	±4.4%P
연령별						
19~29세	183	18%	172	17%	0.94	±7.2%P
30대	182	18%	176	18%	0.97	±7.3%P
40대	188	19%	204	20%	1.09	±7.1%P
50대	216	21%	199	20%	0.92	±6.7%P
60대 이상	236	23%	249	25%	1.06	±6.4%P
주요 지지 정당별						
국민의당	51	5%	50	5%		±13.7%P
더불어민주당	461	46%	458	46%		±4.6%P
바른정당	72	7%	80	8%		±11.5%P
자유한국당	113	11%	108	11%		±9.2%P
정의당	47	5%	46	5%		±14.3%P
없음/의견유보	257	26%	255	25%		±6.1%P
직업별						
농/임/어업	46	5%	46	5%		±14.4%P
자영업	145	14%	147	15%		±8.1%P
블루칼라	145	14%	141	14%		±8.1%P
화이트칼라	332	33%	324	32%		±5.4%P
가정주부	177	18%	192	19%		±7.4%P
학생	68	7%	66	7%		±11.9%P
무직/은퇴/기타	92	9%	85	8%		±10.2%P
생활 수준별						
상/중상	162	16%	161	16%		±7.7%P
중	449	45%	441	44%		±4.6%P
중하	238	24%	241	24%		±6.4%P
하	145	14%	146	15%		±8.1%P

2017년 12월 1주 (5~7일)	조사 완료 사례수 (명)			2017년 12월 1주 (5~7일)			조사 완료 사례수 (명)		
	계	남성	여성	계	남성	여성	계	남성	여성
전국	합계	1,005	515	490	광주/전라	소계	95	51	44
	19~29세	183	87	96		19~29세	14	5	9
	30대	182	99	83		30대	15	11	4
	40대	188	89	99		40대	19	13	6
	50대	216	119	97		50대	25	12	13
	60대 이상	236	121	115		60대 이상	22	10	12
서울	소계	205	92	113	대구/경북	소계	102	57	45
	19~29세	49	25	24		19~29세	12	7	5
	30대	24	9	15		30대	19	13	6
	40대	35	13	22		40대	24	12	12
	50대	42	20	22		50대	22	13	9
	60대 이상	55	25	30		60대 이상	25	12	13
인천/경기	소계	296	148	148	부산/울산/경남	소계	155	77	78
	19~29세	55	27	28		19~29세	34	13	21
	30대	60	23	37		30대	33	22	11
	40대	52	26	26		40대	29	9	20
	50대	68	37	31		50대	26	15	11
	60대 이상	61	35	26		60대 이상	33	18	15
강원	소계	42	23	19	제주	소계	16	10	6
	19~29세	5	5			19~29세	2		2
	30대	9	4	5		30대	3	3	
	40대	8	5	3		40대	3	2	1
	50대	7	4	3		50대	4	3	1
	60대 이상	13	5	8		60대 이상	4	2	2
대전/세종/충청	소계	94	57	37					
	19~29세	12	5	7					
	30대	19	14	5					
	40대	18	9	9					
	50대	22	15	7					
	60대 이상	23	14	9					

*2017년 3월 10일부터 시행되는 중앙선거여론조사심의위원회 선거여론조사기준 개정안에 따라 지역(8개 권역)/성/연령별 조사 완료 사례수를 제시합니다.

*최종 조사 결과는 2017년 11월 행정안전부 주민등록인구 기준 8개 권역/성/연령별 셀 가중 후 산출

*표본오차는 조사완료 사례수 기준. 한국갤럽 데일리 오피니언 제287호

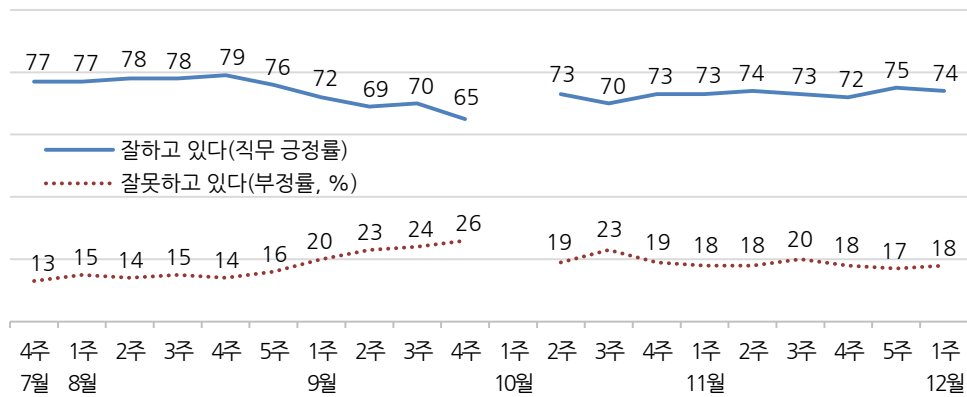
*목표할당 사례수는 2017년 11월 행안부 주민등록인구 기준 지역/성/연령 셀 가중 결과

대통령 직무 수행 평가, 정당 지지도 - 최근 20주 지표 추이

매주 화~목 통합 데이터 • 휴대전화 RDD 조사(집전화 보완) • 매주 유효표본 약 1,000명 • 표본오차 ±3.1%포인트(95% 신뢰수준) • 최근 20주 평균 응답률 19%

질문 귀하는 문재인 대통령이 대통령으로서의 직무를 잘 수행하고 있다고 보십니까, 혹은 잘못 수행하고 있다고 보십니까? (긍정/부정을 답하지 않은 경우 재질문) 굳이 말씀하신다면, '잘하고 있다'와 '잘못하고 있다' 중 어느 쪽입니까?

◎ 대통령 직무 수행 평가 - 최근 20주

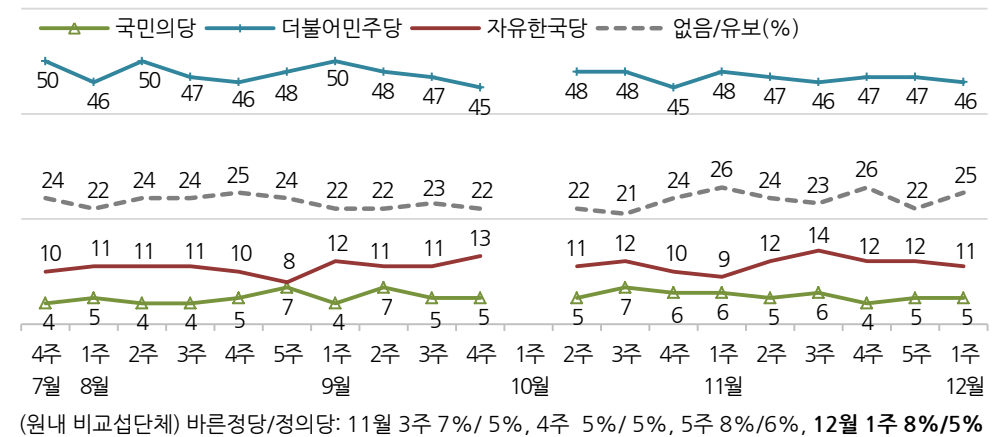


*2017년 5월 9일 19대 대통령 선거, 10일 문재인 대통령 취임, 취임 4주차(6월 1주)부터 직무 평가
*10월 1주(추석)는 조사하지 않음. 한국갤럽 데일리 오피니언 제287호 www.gallup.co.kr

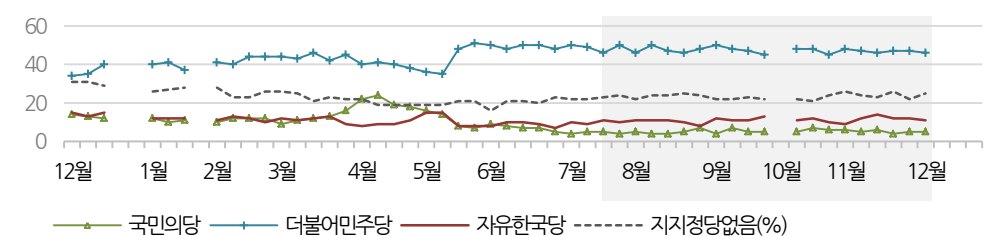
질문 현재 우리나라에는

(국민의당, 더불어민주당, 바른정당, 자유한국당, 정의당: 순서 로테이션) 등의 정당이 있습니다. 귀하는 이 중 어느 정당을 지지하십니까? ('모름/없음'인 경우 재질문) 그럼, 어느 정당에 조금이라도 더 호감이 가십니까?

◎ 주요 정당 지지도 - 최근 20주



◎ 주요 정당 지지도 - 2016/2017년



*2016년 12월 4, 5주(연말), 2017년 1월 4주(설), 10월 1주(추석)는 조사하지 않음
*한국갤럽 데일리 오피니언 제287호 www.gallup.co.kr

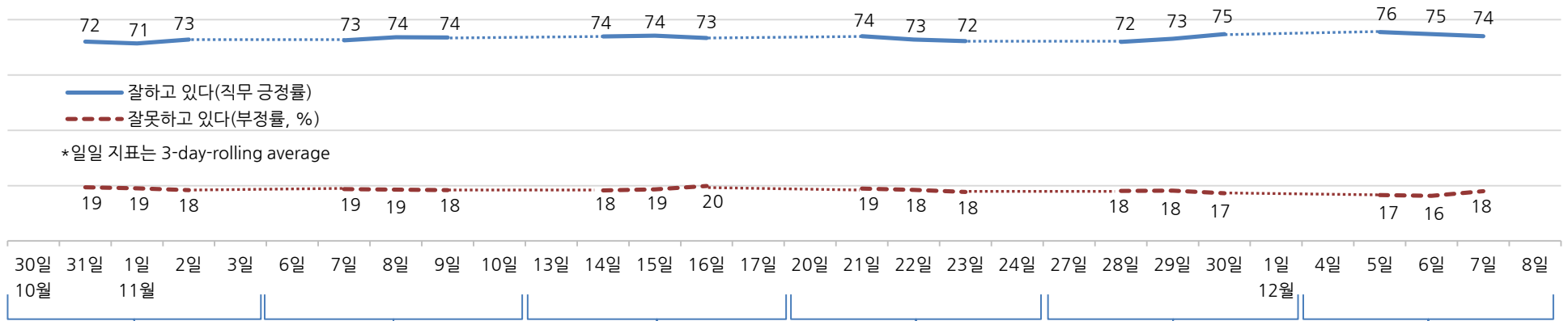


대통령 직무 수행 평가, 주요 정치 이슈 - 최근 6주 일일(Daily) 지표 추이

일일 지표는 3-day rolling average • 휴대전화 RDD 조사 • 일일 지표 기준 유효표본 약 1,000명 • 표본오차 ±3.1%포인트(95% 신뢰수준) • 최근 6주 평균 응답률 18%

질문 귀하는 문재인 대통령이 대통령으로서의 직무를 잘 수행하고 있다고 보십니까, 혹은 잘못 수행하고 있다고 보십니까?
(긍정/부정을 답하지 않은 경우 재질문) 굳이 말씀하신다면, '잘하고 있다'와 '잘못하고 있다' 중 어느 쪽입니까?

◎ 대통령 직무 수행 평가 - 최근 6주



11월 1주	2주	3주	4주	5주	12월 1주
28 훗날집회 1주년 행사 31 한중 관계 개선 협의문 발표 1 文, 국회 시정연설, 사람중심경제·적폐청산·한반도평화·개헌 언급 - 평창 동계올림픽 D-100 행사 2 교육부, 고입 동시 실시 추진 3 자유한국당, 朴 제명 * 국정감사 마무리, 내년도 예산안 심의 착수 * 검찰, 국정원 전 청와대 뇌물 상납 의혹 수사 * 중기부 장관 후보자 관련 논란 * 자유한국당 洪·친박 갈등	7 트럼프 국민 방한 - 한미 정상회담, 공동 기자회견 8 트럼프 국회 연설 - 文 동남아 순방차 출국 9 '일자리 안정자금' 계획 발표 - 文 '新남방 정책' 추진 공식화 10 중기부 장관 후보 인사청문회 11 한중 정상회담 * 국정원 정치 개입 수사 검찰, 김관진 구속영장 청구 * 바른정당 의원 9명 탈당, 자유한국당 복당 절차 * 직장 내 성범죄 폭로 확산	13 바른정당 유승민 대표 선출 - JSA 총상 북한군 귀순 14 권선택 대전시장직 상실 15 포항 규모 5.4 지진 발생 수능 1주일 연기 - 文 동남아 3개국 순방, APEC-ASEAN 정상회의 참석 후 귀국 16 전병헌 정무수석 사의 * 전 정부 국정원 특수활동비 상납 의혹 수사	18 세월호 미수습자 합동 추모식 20 포항 특별재난지역 선포 21 홍준하 중기부 장관 임명 - 미국, 북한 테러지원국 재지정 22 청와대, '7대 인사 원칙' 발표 - 검찰, 전병헌 구속영장 청구 - 세월호 유골 발견 은폐 의혹 - 국정원 정치 개입 혐의 김관진 석방, 불구속 수사 23 대입 수능 - 우즈베키스탄 대통령 국민 방한 24 사회적 참사법 국회 통과 * 전 정부 국정원 특수활동비 상납 의혹 수사 * 일부 지역 AI 발생 * 국민의당-바른정당 통합 논의	26 靑, 낙태죄 폐지 국민청원 답변 27 권익위, 청탁금지법 개정안 부결 28 신임 정무수석 한병도 임명 - 국회, 법인·소득세 증세 등 세법 개정 절차 착수 29 北, 탄도미사일(ICBM) 발사 - 스리랑카 대통령 국민 방한 - 국토부, 주거복지 로드맵 발표 - 국정원, '대외안보정보원' 개명 추진 - 국민의당-바른정당, 정책연대협의체 출범 30 한은 기준금리 인상 (연 1.25%→1.5%) - 기재부, 종교인 과세 포함 소득세법 시행령 개정안 입법 예고 * 2018 예산안 심사	3 영흥도 낚시배 전복 사고 4 역대 최대 한미 연합 공중훈련 시작 5 법안세법 개정안 국회 통과 6 IOC, 러시아 선수단 평창 동계올림픽 출전 불허 - 푸틴, 선수 개인 자격 출전 허용 - 내년 예산안 국회 통과 (한국당 표결 보이콧) - 靑, 주취감경 폐지 국민청원 답변 7 방문진, MBC 신임 사장 최승호 뉴스타파 PD 선임 * 자유한국당 원내대표 경선 * 트럼프 대통령의 예루살렘 이스라엘 수도 인정 파문

대통령 직무 수행 평가 - 주간 지표 / 일일 지표 / 상세 결과

2017년 (최근 20주)		조사완료 사례수 (명)	대통령 직무 수행 평가			
			잘하고 있다	잘못하고 있다	어느 쪽도 아니다	모름/ 응답거절
주간	07월 4주(25~27)	1,008	77%	13%	4%	5%
주간	08월 1주(01~03)	1,004	77%	15%	4%	4%
주간	08월 2주(08~10)	1,002	78%	14%	4%	4%
주간	08월 3주(16~17)	1,006	78%	15%	5%	2%
주간	08월 4주(22~24)	1,004	79%	14%	5%	3%
주간	08월 5주(29~31)	1,003	76%	16%	4%	4%
주간	09월 1주(05~07)	1,004	72%	20%	4%	4%
주간	09월 2주(12~14)	1,006	69%	23%	5%	4%
주간	09월 3주(19~21)	1,003	70%	24%	2%	4%
주간	09월 4주(26~28)	1,006	65%	26%	5%	3%
주간	10월 1주(02~06)	추석 연휴				
주간	10월 2주(10~12)	1,005	73%	19%	4%	4%
주간	10월 3주(17~19)	1,004	70%	23%	4%	4%
주간	10월 4주(24~26)	1,006	73%	19%	3%	5%
주간	11월 1주(31~02)	1,006	73%	18%	4%	4%
주간	11월 2주(07~09)	1,002	74%	18%	3%	4%
주간	11월 3주(14~16)	1,003	73%	20%	4%	3%
주간	11월 4주(21~23)	1,001	72%	18%	5%	5%
주간	11월 5주(28~30)	1,010	75%	17%	5%	3%
주간	12월 1주(05~07)	1,005	74%	18%	4%	4%
일일	11/27(월)					
일일	11/28(화)	996	72%	18%	6%	4%
일일	11/29(수)	992	73%	18%	5%	4%
일일	11/30(목)	1,010	75%	17%	5%	3%
일일	12/01(금)					
일일	12/04(월)					
일일	12/05(화)	1,012	76%	17%	4%	4%
일일	12/06(수)	1,013	75%	16%	5%	4%
일일	12/07(목)	1,005	74%	18%	4%	4%
일일	12/08(금)					

*일일 지표는 3-day-rolling average

질문) 귀하는 문재인 대통령이 대통령으로서의 직무를 잘 수행하고 있다고 보십니까,
혹은 잘못 수행하고 있다고 보십니까? (긍정/부정을 답하지 않은 경우 재질문)
굳이 말씀하신다면, '잘하고 있다'와 '잘못하고 있다' 중 어느 쪽입니까?

2017년 12월 1주 (5~7일)	조사완료 사례수 (명)	목표할당 사례수 (명)	대통령 직무 수행 평가			
			잘하고 있다	잘못하고 있다	어느 쪽도 아니다	모름/ 응답거절
전체	1,005	1,000	74%	18%	4%	4%
지역별						
서울	205	196	77%	17%	4%	2%
인천/경기	296	300	72%	18%	5%	5%
강원	42	30	-	-	-	-
대전/세종/충청	94	105	75%	18%	2%	4%
광주/전라	95	100	93%	4%	1%	3%
대구/경북	102	101	59%	26%	9%	5%
부산/울산/경남	155	156	69%	24%	3%	4%
제주	16	12	-	-	-	-
성별						
남성	515	496	76%	19%	4%	2%
여성	490	504	73%	18%	4%	6%
연령별						
19-29세	183	172	82%	12%	1%	5%
30대	182	176	87%	9%	2%	2%
40대	188	204	84%	13%	2%	1%
50대	216	199	67%	25%	4%	4%
60대 이상	236	249	56%	28%	9%	7%
주요 지지정당별						
국민의당	51	50	65%	26%	7%	2%
더불어민주당	461	458	94%	4%	1%	1%
바른정당	72	80	66%	29%	1%	4%
자유한국당	113	108	30%	49%	14%	7%
정의당	47	46	-	-	-	-
없음/의견유보	257	255	58%	27%	6%	9%
직업별						
농/임/어업	46	46	-	-	-	-
자영업	145	147	71%	24%	3%	2%
블루칼라	145	141	74%	19%	5%	2%
화이트칼라	332	324	82%	13%	3%	3%
가정주부	177	192	66%	23%	5%	6%
학생	68	66	82%	14%		4%
무직/은퇴/기타	92	85	66%	18%	10%	6%
생활수준별						
상/중상	162	161	69%	26%	2%	4%
중	449	441	76%	16%	4%	4%
중하	238	241	80%	16%	3%	1%
하	145	146	66%	18%	9%	7%
이념성향별						
보수	261	265	58%	31%	5%	5%
중도	298	297	74%	16%	5%	5%
진보	308	302	93%	6%	1%	1%
모름/응답거절	138	136	65%	23%	6%	6%

*50사례 미만은 수치를 제시하지 않음. 한국갤럽 데일리 오피니언 제287호 www.gallup.co.kr



대통령 직무 수행 평가 이유

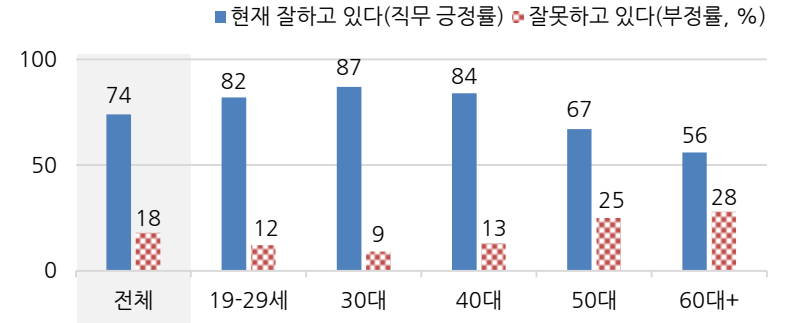
질문) 어떤 점에서 (잘하고/잘못하고 있다고) 생각하시는지 한 가지만 구체적으로 말씀해 주십시오.(자유응답)

대통령 직무 수행 긍정 평가 이유 2017년 12월 5~7일 (긍정 평가자 741명)		대통령 직무 수행 부정 평가 이유 2017년 12월 5~7일 (부정 평가자 180명)	
소통 잘함/국민 공감 노력	18%	과거사 들춤/보복 정치(-4)	22%
서민 위한 노력/복지 확대(+4)	15%	북핵/안보	12%
최선을 다함/열심히 한다	13%	과도한 복지	10%
위기 대처/문제 해결 노력(+3)	10%	보여주기식 정치	7%
개혁/적폐 청산/개혁 의지(-7)	7%	세금 인상	5%
전 정권보다 낫다	5%	정규직 양산/공무원 지나치게 늘림	5%
외교 잘함(-3)	4%	경제/민생 문제 해결 부족	5%
공약 실천	3%	인사 문제	4%
일자리 창출/비정규직 정규직화	2%	독단적/일방적/편파적(-3)	4%
주관/소신 있다	2%	최저임금 인상	3%
권위적이지 않다/소탈하다/검소하다	2%	친북 성향	3%
기본에 충실/원칙대로 함/공정함	2%	신뢰할 수 없음/비호감	3%
정직함/솔직함/투명함	1%	부동산 정책	2%
대북 정책/안보	1%	여야 갈등/협치 부족	2%
전반적으로 잘한다	1%	외교 문제	1%
추진력/결단력/과감함	1%	말 바꿈/기존 입장 바뀜	1%
경제 정책	1%	공약 실천 미흡	1%
안정감/나라가 조용함	1%	전반적으로 부족하다	1%
개방적/열린 마음/합리적	1%	기타	4%
최저임금 인상	1%	모름/응답거절	6%
기타	2%		
모름/응답거절	8%		

* (+/-) 표시는 지난해 대비 증감폭이 ±3%포인트 이상인 항목. 단위: %포인트

* 한국갤럽 데일리 오피니언 제287호 www.gallup.co.kr

◎ 대통령 직무 수행 평가: 연령별 - 2017년 12월 1주(5~7일)



* 전국 성인 1,005명 전화조사. 한국갤럽 데일리 오피니언 제287호

정당 지지도 - 최근 6개월 추이 / 상세 결과

질문) 현재 우리나라에는 (국민의당, 더불어민주당, 바른정당, 자유한국당, 정의당: 순서 로테이션)

등의 정당이 있습니다. 귀하는 이 중 어느 정당을 지지하십니까?

(‘없음/모름’인 경우 재질문) 그럼, 어느 정당에 조금이라도 더 호감이 가십니까?

2017년 (최근 6개월)	조사완료 사례수 (명)	정당 지지도							없음/ 의견유보
		국민의당	더불어 민주당	바른정당	자유 한국당	정의당	기타		
06월 2주(07~08)	1,011	8%	48%	7%	10%	7%	0%	21%	
06월 3주(13~15)	1,003	7%	50%	5%	10%	7%	0%	21%	
06월 4주(20~22)	1,004	7%	50%	7%	9%	7%	0%	20%	
06월 5주(27~29)	1,005	5%	48%	9%	7%	7%	0%	23%	
07월 1주(04~06)	1,004	4%	50%	8%	10%	6%	0%	22%	
07월 2주(11~13)	1,004	5%	49%	9%	9%	6%	0%	22%	
07월 3주(18~20)	1,012	5%	46%	8%	11%	8%		23%	
07월 4주(25~27)	1,008	4%	50%	8%	10%	4%	0%	24%	
08월 1주(01~03)	1,004	5%	46%	10%	11%	6%	0%	22%	
08월 2주(08~10)	1,002	4%	50%	6%	11%	5%	0%	24%	
08월 3주(16~17)	1,006	4%	47%	7%	11%	5%	0%	24%	
08월 4주(22~24)	1,004	5%	46%	7%	10%	8%	0%	25%	
08월 5주(29~31)	1,003	7%	48%	7%	8%	6%	0%	24%	
09월 1주(05~07)	1,004	4%	50%	7%	12%	5%		22%	
09월 2주(12~14)	1,006	7%	48%	7%	11%	5%	0%	22%	
09월 3주(19~21)	1,003	5%	47%	6%	11%	6%	1%	23%	
09월 4주(26~28)	1,006	5%	45%	9%	13%	6%	0%	22%	
10월 1주(02~06)		추석 연휴							
10월 2주(10~12)	1,005	5%	48%	8%	11%	5%	0%	22%	
10월 3주(17~19)	1,004	7%	48%	6%	12%	5%	0%	21%	
10월 4주(24~26)	1,006	6%	45%	8%	10%	7%	1%	24%	
11월 1주(31~02)	1,006	6%	48%	6%	9%	4%	1%	26%	
11월 2주(07~09)	1,002	5%	47%	7%	12%	5%	0%	24%	
11월 3주(14~16)	1,003	6%	46%	7%	14%	5%	0%	23%	
11월 4주(21~23)	1,001	4%	47%	5%	12%	5%	0%	26%	
11월 5주(28~30)	1,010	5%	47%	8%	12%	6%	0%	22%	
12월 1주(05~07)	1,005	5%	46%	8%	11%	5%	0%	25%	

2017년 12월 1주 (5~7일)	조사완료 사례수 (명)	목표할당 사례수 (명)	정당 지지도							없음	모름/ 응답 거절
			국민의당	더불어 민주당	바른정당	자유 한국당	정의당	기타	없음/ 의견유보		
전체	1,005	1,000	5%	46%	8%	11%	5%	0%	25%	22%	3%
지역별											
서울	205	196	8%	38%	11%	9%	6%	1%	27%	24%	3%
인천/경기	296	300	5%	46%	8%	10%	4%		27%	22%	4%
강원	42	30	-	-	-	-	-	-	-	-	-
대전/세종/충청	94	105	1%	55%	3%	9%	7%		25%	23%	2%
광주/전라	95	100	9%	68%	3%		6%		14%	11%	4%
대구/경북	102	101	5%	27%	11%	23%	4%		31%	29%	2%
부산/울산/경남	155	156	2%	45%	10%	16%	2%	0%	25%	22%	3%
제주	16	12	-	-	-	-	-	-	-	-	-
성별											
남성	515	496	4%	49%	9%	14%	4%	0%	20%	18%	2%
여성	490	504	6%	43%	7%	8%	5%	0%	31%	26%	5%
연령별											
19-29세	183	172	5%	39%	7%	4%	5%	0%	39%	31%	8%
30대	182	176	2%	59%	13%	6%	7%	0%	12%	11%	1%
40대	188	204	2%	55%	7%	5%	7%	0%	23%	20%	4%
50대	216	199	8%	42%	6%	14%	5%	0%	24%	24%	0%
60대 이상	236	249	7%	36%	7%	22%			28%	24%	4%
직업별											
농/임/어업	46	46	-	-	-	-	-	-	-	-	-
자영업	145	147	5%	50%	8%	17%	1%		20%	18%	1%
블루칼라	145	141	6%	46%	4%	8%	4%	1%	31%	27%	4%
화이트칼라	332	324	3%	51%	11%	7%	9%	0%	19%	16%	2%
가정주부	177	192	8%	39%	6%	11%	4%		32%	28%	4%
학생	68	66	3%	46%	7%	2%	4%	1%	37%	29%	8%
무직/은퇴/기타	92	85	3%	34%	10%	17%			35%	32%	3%
생활 수준별											
상/중상	162	161	7%	41%	15%	9%	4%	1%	24%	19%	5%
중	449	441	5%	47%	7%	11%	5%		26%	23%	3%
중하	238	241	4%	51%	7%	8%	6%	1%	22%	20%	2%
하	145	146	5%	39%	6%	17%	2%	0%	30%	26%	5%
이념 성향별											
보수	261	265	4%	26%	15%	25%	2%		28%	25%	3%
중도	298	297	6%	47%	9%	9%	5%	1%	25%	21%	4%
진보	308	302	4%	68%	3%	2%	8%	0%	14%	11%	3%
모름/응답거절	138	136	6%	34%	3%	9%	2%		47%	43%	4%
대통령 직무 평가자											
긍정 평가자	748	741	4%	58%	7%	4%	6%	0%	20%	16%	4%
부정 평가자	176	180	7%	10%	13%	30%	0%	1%	39%	37%	1%

*50사례 미만은 수치를 제시하지 않음. 한국갤럽 데일리 오피니언 제287호 www.gallup.co.kr

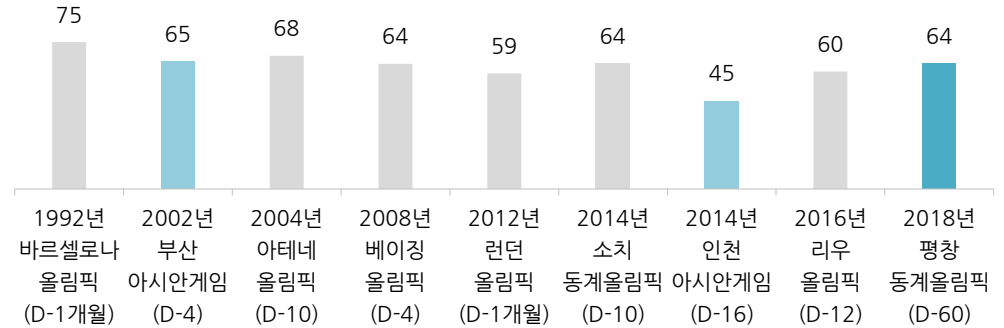
평창 동계올림픽 관심도

질문) 내년 2월에는 평창 동계올림픽이 개최됩니다.

귀하는 평창 동계올림픽에 관심이 있습니까, 혹은 관심이 없습니까? (4점 척도)

2017년	조사완료 사례수 (명)	목표할당 사례수 (명)	평창 동계올림픽 관심도					
			관심있다			별로	전혀	모름/ 응답거절
			(계)	관심많다	어느정도	관심없다	관심없다	
2월 1주(1~2일)	1,003	1,003	48%	19%	29%	31%	19%	3%
12월 1주(5~7일)	1,005	1,000	64%	31%	33%	24%	10%	2%
성별								
남성	515	496	65%	34%	31%	23%	12%	1%
여성	490	504	63%	28%	35%	26%	8%	2%
연령별								
19-29세	183	172	62%	17%	45%	22%	15%	1%
30대	182	176	61%	23%	38%	28%	11%	1%
40대	188	204	65%	29%	37%	25%	10%	
50대	216	199	65%	38%	27%	26%	7%	2%
60대 이상	236	249	66%	43%	23%	21%	9%	4%
성/연령별								
남성 19-29세	87	91	58%	15%	44%	25%	15%	1%
남성 30대	99	90	61%	26%	36%	23%	14%	1%
남성 40대	89	104	58%	30%	28%	24%	18%	
남성 50대	119	100	70%	45%	25%	24%	5%	1%
남성 60대 이상	121	111	74%	51%	23%	17%	8%	
여성 19-29세	96	82	66%	19%	47%	20%	14%	1%
여성 30대	83	86	60%	20%	40%	32%	8%	
여성 40대	99	100	73%	27%	46%	25%	2%	
여성 50대	97	99	60%	31%	28%	29%	9%	2%
여성 60대 이상	115	138	60%	37%	23%	24%	9%	7%
지역별								
서울	205	196	67%	30%	36%	22%	10%	1%
인천/경기	296	300	63%	31%	32%	26%	9%	1%
강원	42	30	-	-	-	-	-	-
대전/세종/충청	94	105	64%	27%	37%	28%	7%	2%
광주/전라	95	100	69%	34%	35%	23%	5%	3%
대구/경북	102	101	56%	26%	30%	29%	12%	2%
부산/울산/경남	155	156	61%	32%	29%	21%	17%	1%
제주	16	12	-	-	-	-	-	-
직업별								
농/임/어업	46	46	-	-	-	-	-	-
자영업	145	147	68%	40%	28%	22%	9%	1%
블루칼라	145	141	60%	24%	36%	23%	15%	2%
화이트칼라	332	324	66%	30%	36%	24%	9%	0%
가정주부	177	192	58%	29%	29%	31%	10%	1%
학생	68	66	69%	17%	52%	20%	10%	2%
무직/은퇴/기타	92	85	71%	42%	29%	21%	5%	2%

◎ 역대 올림픽/아시안게임 관심도 (% , 각 대회 개최 전 '관심 있다' 응답 비율)



*평창 동계올림픽(D-1년) 2017년 2월 '관심 있다' 48%

*2002, 2012, 2016년은 전국(제주도 제외) 면접조사, 그 외는 전국 전화조사

*괄호 안은 조사 종료일부터 대회 개최까지 기간. 한국갤럽 데일리 오피니언 제287호 www.gallup.co.kr

*50사례 미만은 수치를 제시하지 않음. 한국갤럽 데일리 오피니언 제287호 www.gallup.co.kr



질문) (강원도 이외 거주자에게만 질문)

귀하는 평창 동계올림픽 관람을 위해 강원도에 방문할 의향이 있습니까, 혹은 없습니까? (4점 척도)

2017년 12월 1주 (5~7일)	사례수 (명)	동계올림픽 관전 목적 강원도 방문 의향					
		방문 의향 있다 (계)	방문 의향		별로 없다	전혀 없다	모름/ 응답거절
			많이	어느정도			
강원도 이외 거주자 전체	970	32%	17%	15%	21%	46%	1%
성별							
남성	480	35%	21%	15%	20%	44%	1%
여성	489	29%	14%	14%	21%	48%	2%
연령별							
19-29세	170	27%	11%	16%	19%	54%	0%
30대	169	28%	13%	15%	15%	56%	1%
40대	198	35%	15%	19%	24%	41%	0%
50대	192	33%	21%	11%	27%	38%	2%
60대 이상	240	36%	24%	12%	18%	44%	2%
성/ 연령별							
남성 19-29세	88	29%	12%	17%	19%	52%	
남성 30대	88	30%	18%	12%	14%	55%	1%
남성 40대	101	34%	14%	19%	21%	46%	
남성 50대	97	41%	28%	13%	27%	31%	1%
남성 60대 이상	107	42%	29%	13%	18%	39%	1%
여성 19-29세	82	24%	9%	15%	18%	57%	1%
여성 30대	82	26%	8%	18%	16%	57%	1%
여성 40대	98	35%	16%	20%	28%	36%	1%
여성 50대	95	24%	15%	9%	26%	46%	4%
여성 60대 이상	133	31%	20%	11%	18%	48%	3%
지역별							
서울	196	34%	20%	14%	17%	48%	1%
인천/경기	300	35%	17%	17%	24%	40%	1%
대전/세종/충청	105	31%	17%	14%	23%	44%	2%
광주/전라	100	34%	22%	13%	21%	43%	1%
대구/경북	101	27%	11%	16%	18%	55%	
부산/울산/경남	156	26%	15%	11%	19%	53%	1%
제주	12	-	-	-	-	-	-
직업별							
농/임/어업	43	-	-	-	-	-	-
자영업	145	41%	28%	13%	20%	39%	1%
블루칼라	137	28%	17%	11%	23%	48%	1%
화이트칼라	316	33%	15%	18%	19%	47%	1%
가정주부	184	29%	14%	14%	22%	48%	2%
학생	64	26%	13%	13%	22%	52%	
무직/은퇴/기타	82	29%	15%	13%	21%	49%	2%
평창 올림픽							
관심 있다	617	46%	26%	20%	21%	31%	2%
관심 없다	337	7%	2%	5%	20%	73%	0%

*관전 목적 개최지 방문 의향: 2002년 부산 아시안게임(D-4) 54%, 2014년 인천 아시안게임(D-16) 44%

*50사례 미만은 수치를 제시하지 않음. 한국갤럽 데일리 오피니언 제287호 www.gallup.co.kr

질문) 귀하는 평창 동계올림픽이 성공적으로 치러질 것이라고 보십니까,
 혹은 성공적이지 못할 것으로 보십니까? (4점 척도)

동계올림픽 성공 개최 전망

2017년	사례수 (명)	평창 동계올림픽 성공 개최 전망					
		성공적으로 치러질 것 (계)	별로		성공적이지 못할 것	전혀 성공적이지 못할 것	모름/ 응답거절
			매우 성공적일 것	어느정도 성공적일 것			
2월 1주(1~2일)	1,003	49%	13%	36%	30%	8%	12%
12월 1주(5~7일)	1,000	68%	24%	43%	18%	5%	9%
성별							
남성	496	65%	26%	39%	20%	8%	7%
여성	504	70%	23%	47%	16%	3%	11%
연령별							
19-29세	172	68%	18%	50%	19%	7%	6%
30대	176	64%	17%	47%	23%	8%	5%
40대	204	67%	26%	41%	20%	7%	5%
50대	199	69%	25%	45%	18%	5%	8%
60대 이상	249	69%	33%	36%	13%	1%	17%
성/ 연령별							
남성 19-29세	91	56%	15%	41%	25%	11%	7%
남성 30대	90	55%	18%	37%	25%	12%	8%
남성 40대	104	63%	25%	38%	22%	11%	4%
남성 50대	100	75%	27%	48%	14%	4%	7%
남성 60대 이상	111	73%	40%	33%	16%	2%	9%
여성 19-29세	82	81%	21%	60%	12%	2%	4%
여성 30대	86	73%	17%	56%	21%	4%	2%
여성 40대	100	71%	26%	45%	19%	4%	7%
여성 50대	99	63%	23%	41%	22%	6%	9%
여성 60대 이상	138	65%	27%	39%	11%		24%
지역별							
서울	196	62%	17%	45%	19%	8%	11%
인천/경기	300	67%	24%	43%	21%	5%	6%
강원	30	-	-	-	-	-	-
대전/세종/충청	105	66%	18%	47%	20%	4%	10%
광주/전라	100	73%	30%	43%	14%	1%	12%
대구/경북	101	67%	30%	36%	13%	10%	10%
부산/울산/경남	156	72%	30%	42%	17%	3%	9%
제주	12	-	-	-	-	-	-
직업별							
농/임/어업	46	-	-	-	-	-	-
자영업	147	69%	23%	46%	20%	6%	4%
블루칼라	141	68%	25%	42%	16%	6%	11%
화이트칼라	324	67%	21%	46%	22%	6%	5%
가정주부	192	66%	24%	42%	17%	3%	13%
학생	66	66%	17%	49%	22%	8%	4%
무직/은퇴/기타	85	70%	34%	36%	11%	3%	15%
평창 올림픽							
관심 있다	641	77%	32%	45%	15%	2%	6%
관심 없다	344	51%	11%	40%	25%	12%	12%

*성공 개최 전망: 2002년 부산 아시안게임(D-4) 86%, 2014년 인천 아시안게임(D-16) 63%

*50사례 미만은 수치를 제시하지 않음. 한국갤럽 데일리 오피니언 제287호 www.gallup.co.kr

주간 응답자 특성표

주요 분석 단위별 표본오차(95% 신뢰수준 기준)와 지역/성/지지정당/직업/생활수준과 연령 분포 구성입니다. 2017년 11월 행정안전부 주민등록인구 기준 8개 권역/성/연령별 셀 가중 결과

질문 귀하는 어느 시도에 살고 계십니까? 주소지 기준으로 말씀해 주십시오. (저희가 전화번호를 무작위 추출해 지역을 알지 못합니다.)

질문 실례지만, 귀하의 연세는 올해 어떻게 되십니까?

질문 귀하의 직업은 무엇입니까?

질문 우리 국민들의 생활수준을 상, 중상, 중, 중하, 하의 다섯 단계로 나눈다면 귀댁의 생활수준은 어디에 속한다고 생각하십니까?

응답자 특성표 2017년 12월 1주 (5~7일)	조사완료		목표할당		가중값 배율 (B/A)	표본오차 95% 신뢰수준
	사례수 (명)(A)	비율	사례수 (명)(B)	비율		
전체	1,005	100%	1,000	100%	1.00	±3.1%P
지역별						
서울	205	20%	196	20%	0.96	±6.8%P
인천/경기	296	29%	300	30%	1.01	±5.7%P
강원	42	4%	30	3%	0.72	±15.1%P
대전/세종/충청	94	9%	105	10%	1.11	±10.1%P
광주/전라	95	9%	100	10%	1.05	±10.1%P
대구/경북	102	10%	101	10%	0.99	±9.7%P
부산/울산/경남	155	15%	156	16%	1.00	±7.9%P
제주	16	2%	12	1%	0.77	±24.5%P
성별						
남성	515	51%	496	50%	0.96	±4.3%P
여성	490	49%	504	50%	1.03	±4.4%P
연령별						
19-29세	183	18%	172	17%	0.94	±7.2%P
30대	182	18%	176	18%	0.97	±7.3%P
40대	188	19%	204	20%	1.09	±7.1%P
50대	216	21%	199	20%	0.92	±6.7%P
60대 이상	236	23%	249	25%	1.06	±6.4%P
주요 지지 정당별						
국민의당	51	5%	50	5%		±13.7%P
더불어민주당	461	46%	458	46%		±4.6%P
바른정당	72	7%	80	8%		±11.5%P
자유한국당	113	11%	108	11%		±9.2%P
정의당	47	5%	46	5%		±14.3%P
없음/의견유보	257	26%	255	25%		±6.1%P
직업별						
농/임/어업	46	5%	46	5%		±14.4%P
자영업	145	14%	147	15%		±8.1%P
블루칼라	145	14%	141	14%		±8.1%P
화이트칼라	332	33%	324	32%		±5.4%P
가정주부	177	18%	192	19%		±7.4%P
학생	68	7%	66	7%		±11.9%P
무직/은퇴/기타	92	9%	85	8%		±10.2%P
생활 수준별						
상/중상	162	16%	161	16%		±7.7%P
중	449	45%	441	44%		±4.6%P
중하	238	24%	241	24%		±6.4%P
하	145	14%	146	15%		±8.1%P

*표본오차는 조사완료 사례수 기준. 한국갤럽 데일리 오피니언 제287호

*목표할당 사례수는 2017년 11월 행안부 주민등록인구 기준 지역/성/연령 셀 가중 결과

2017년 12월 1주 (5~7일)	조사완료 사례수 (명)	목표할당 사례수	주민등록인구 기준 가중 처리 후 결과				
			연령 분포				
			19~29세	30대	40대	50대	60대+
전체	1,005	1,000	17%	18%	20%	20%	25%
지역별							
서울	205	196	19%	19%	20%	19%	24%
인천/경기	296	300	18%	19%	22%	20%	21%
강원	42	30	-	-	-	-	-
대전/세종/충청	94	105	17%	17%	20%	19%	26%
광주/전라	95	100	16%	15%	19%	20%	30%
대구/경북	102	101	16%	15%	19%	21%	28%
부산/울산/경남	155	156	17%	17%	20%	21%	26%
제주	16	12	-	-	-	-	-
성별							
남성	515	496	18%	18%	21%	20%	22%
여성	490	504	16%	17%	20%	20%	27%
주요 지지 정당별							
국민의당	51	50	16%	8%	10%	31%	35%
더불어민주당	461	458	15%	23%	25%	18%	20%
바른정당	72	80	16%	29%	18%	16%	21%
자유한국당	113	108	7%	9%	9%	26%	50%
정의당	47	46	-	-	-	-	-
없음/의견유보	257	255	26%	8%	19%	19%	28%
직업별							
농/임/어업	46	46	-	-	-	-	-
자영업	145	147	4%	14%	28%	30%	24%
블루칼라	145	141	16%	11%	25%	29%	20%
화이트칼라	332	324	20%	34%	26%	17%	4%
가정주부	177	192	2%	11%	19%	23%	45%
학생	68	66	99%	1%	-	-	-
무직/은퇴/기타	92	85	13%	7%	5%	5%	69%
생활 수준별							
상/중상	162	161	25%	17%	23%	19%	16%
중	449	441	19%	19%	20%	19%	23%
중하	238	241	15%	22%	24%	19%	20%
하	145	146	7%	9%	12%	25%	47%

*50사례 미만은 수치를 제시하지 않음. 한국갤럽

한국갤럽 데일리 오피니언

한국갤럽은 1974년 6월 박무익 회장이 설립한 한국 최초의 법인 형태 조사 전문 회사입니다.

1980년대부터 대통령 직무 수행 평가와 정당 지지도 조사 결과를 발표해 왔으며, 우리 국민의 기아가 한국갤럽을 알고 있습니다.



한국갤럽은 2012년부터 조사의 중립성, 지속성, 대표성을 확보한 '한국갤럽 데일리 오피니언'을 제공합니다.

관심 있는 분이든 누구나, 무료로, 매주 금요일, 한국갤럽 홈페이지 www.gallup.co.kr 에서 새로운 결과를 만나실 수 있습니다.

- 중립성: 정치권, 이해 관계자, 특정 언론의 의뢰가 아닌, 한국갤럽이 자체 기획, 운영, 공개합니다.
- 지속성: 특정 이벤트, 특정 시기, 단 하루의 조사 표본 영향력을 최소화하기 위해 연중 지속적으로 매주 추적 조사합니다.
- 대표성: 전국 유권자 모집단의 특성을 최대한 반영하기 위해 무선 RDD 표본 프레임을 이용합니다.



무작위로 생성한 휴대전화 번호를 이용해 한국갤럽 조사원이 전화를 걸어 하루 300여 명, 매주 약 1,000명 유효표본을 확보합니다.

매일 수집한 데이터는 지역, 성, 연령 특성에 따라 다음 방법으로 사후 가중처리합니다.

- 하루 데이터는 전국 8권역, 성/연령대 특성 비율로 림(Rim) 가중
- 일일(Daily) 지표는 당일과 직전 이틀 데이터를 3일 이동 평균(3-day-rolling average)
- 주간(weekly) 지표는 화~목 데이터를 통합해 전국 8권역, 성/연령대 특성 비율로 셀(cell) 가중



한국갤럽 조사에 관심 가지주셔서 고맙습니다.

한국갤럽 데일리 오피니언은 한국갤럽의 자산이므로 상업적 용도의 재판매를 금지합니다. 인용하실 때에는 반드시 출처를 밝혀주시요.

문의: 한국갤럽 02-3702-2100(대표)/2571/2621/2622 또는 한국갤럽 홈페이지 Q&A