

# 한국갤럽 데일리 오피니언

Gallup Korea Daily Opinion

정치 - 경제 - 사회 - 생활 - 문화  
매주 새로운 Opinion Index를 제공합니다.

제284호 • 2017년 11월 3주(14~16일)

역대 대통령 직무 수행 평가 1988~2017 | 대통령 직무 수행 평가/이유 | 정당 지지도 | 주변국 정치 지도자 호감 여부, 주변국 관계  
최근 6개월 지표 추이 - 지역/연령/성/지정당/직업/생활수준별 지표 - 응답자 특성표

2017년 11월 14~16일 • 휴대전화 RDD 조사(집전화 보완) • 유효표본 전국 성인 1,003명 • 표본오차 ±3.1%포인트(95% 신뢰수준) • 응답률 17%(총 통화 5,904명 중 1,003명 응답 완료)

## ◎ 한국갤럽 데일리 오피니언 조사 방법 안내

한국갤럽 데일리 오피니언은 조사원이 직접 묻고 응답 받는 인터뷰 방식으로 진행합니다. 전국 유권자 대표성을 최대한 확보하기 위해 무작위발생(RDD: Random Digit Dialing)한 휴대전화 번호를 기본 표본추출틀로 합니다. 단, 휴대전화만으로는 접근하기 어려운 여성, 고연령대 일부는 무작위발생한 집전화번호 조사로 보완하며, 그 반영 비율은 평균 15% 내외입니다.

## ◎ 한국갤럽 유무선 RDD 혼합조사설계, 선거여론조사 관련 연구논문

한국갤럽은 2010년 이후 유선전화(일반 집전화)와 무선전화(휴대전화) RDD 조사 과정과 결과를 수차례 비교 연구해 왔습니다. 조사 방법론에 관심 있는 분은 아래 논문을 참고해주시시오. (아래 링크는 모바일기기에서는 열리지 않습니다. PC 또는 한국갤럽 홈페이지를 찾아주시시오.)

- [지방선거에서 여론조사의 정확성 연구: 조사방법별 정밀성과 편향\(조사연구 2015년 16권 1호\)](#)
- [RDD 전화여론조사의 무응답 편향 보정 방법 연구\(조사연구 2014.11 15권 4호\)](#)
- [가중방법으로 선거여론조사의 편향을 얼마나 줄일 수 있나\(조사연구 2014.5 15권 2호\)](#)
- [무선 RDD 전화조사의 타당성 검토 연구\(조사연구 2013.11 14권 3호\)](#)
- [선거시기 여론조사 정확성 제고 방안\(언론중재 2012 여름호 특집논문\)](#)
- [유무선 RDD를 결합한 혼합조사설계: 2011 서울시장 보궐선거 예측조사 사례 연구](#)



故 박무익 한국갤럽 설립자/회장  
1943 - 2017.4.19

한국갤럽 데일리 오피니언 독자 여러분, 안녕하십니까?

1974년 문을 연 저희 연구소가 올해로 43주년을 맞습니다. 지금까지 얻은 명성은 저희 조사에 협조해주신 우리 국민들 덕분입니다.

저희는 그에 보답하는 마음으로 2012년부터 자체 기획, 운영하는 정치 지표를 누구나 이용하실 수 있도록 제공해 왔습니다.

올해도 매주 정치, 사회, 경제, 생활, 문화 등 다양한 분야에 대한 흥미로운 조사 결과를 전하겠습니다.

여론조사의 홍수 속에 '정확한 자' 하나를 제공하고자 시작한 저희 노력이 여론의 흐름을 읽으시는 데 도움이 되기를 바랍니다.

저희 한국갤럽에 몸 담고 있는 한 사람, 한 사람은 공정하고 신뢰 받는 여론조사 기관으로서 사명을 다하기 위해 계속 노력하겠습니다.

2017년 1월

한국갤럽조사연구소를 대표하여 박 무 익

## 한국갤럽조사연구소

한국갤럽은 1974년 6월 박무익 회장이 설립한 한국 최초의 법인 형태 조사 전문 회사입니다.

1980년대부터 대통령 직무 수행 평가와 정당 지지도 조사 결과를 발표해 왔으며, 우리 국민 71%가 회사 이름을 알고 있습니다.

## 데일리 한국갤럽 오피니언의 특징

2012년 1월부터 평일 오전 10시~오후 6시까지 휴대전화 RDD 조사를 연중 실시해 그 결과를 매주 금요일 공개합니다.

조사의 중립성, 지속성, 대표성을 확보한 한국갤럽 데일리 오피니언은 필요하신 분 누구나 무료로 열람하실 수 있습니다.

- **중립성:** 정치권, 이해 관계자, 특정 언론의 의뢰가 아닌, **한국갤럽이 자체 기획, 운영, 공개**합니다.
- **지속성:** 특정 이벤트, 특정 시기, 단 하루의 조사 표본 영향력을 최소화하기 위해 **연중 지속적으로 조사**합니다.
- **대표성:** 전국 유권자 모집단의 특성을 최대한 반영하기 위해 **휴대전화 RDD 표본 프레임**을 이용합니다.

## 조사 방법 / 지표 산출 방법

한국갤럽 조사원이 무작위로 생성된 휴대전화 번호로 전화를 걸어 하루 300여 명, 매주 약 1,000명 유효표본을 확보합니다.

매일 수집한 데이터는 지역, 성, 연령 특성에 따라 다음 방법으로 사후 가중처리합니다.

- 하루 데이터는 전국 8권역, 성/연령대 특성 비율로 림(Rim) 가중
- 일일(Daily) 지표는 당일과 직전 이틀 데이터를 3일 이동 평균(3-day-rolling average)
- 주간(Weekly) 지표는 화~목 데이터를 통합해 전국 8권역, 성/연령대 특성 비율로 셀(Cell) 가중

## 표본오차 / 해석 시 주의사항

한국갤럽 데일리 오피니언 일일 지표와 주간 지표의 표본크기는 약 1,000명입니다.

유효 표본크기 600명일 때 표본오차(95% 신뢰수준)는  $\pm 4.0\%$ 포인트, 1,000명일 때  $\pm 3.1\%$ 포인트, 1,200명일 때  $\pm 2.8\%$ 포인트입니다.

표본오차 이외에도 불완전한 표본추출률, 응답 거절, 질문에 대한 혼동 등 조사 과정 중 발생하는 비표본오차가 존재할 수 있습니다.

표본오차는 이런 요인을 배제하고 비교적 완전한 표본추출률에서 확률추출한 경우를 가정한 것이므로 해석에 주의를 요합니다.

**문의** 한국갤럽 02-3702-2100(대표)/2571/2621/2622 | [한국갤럽 홈페이지 Q&A](#)

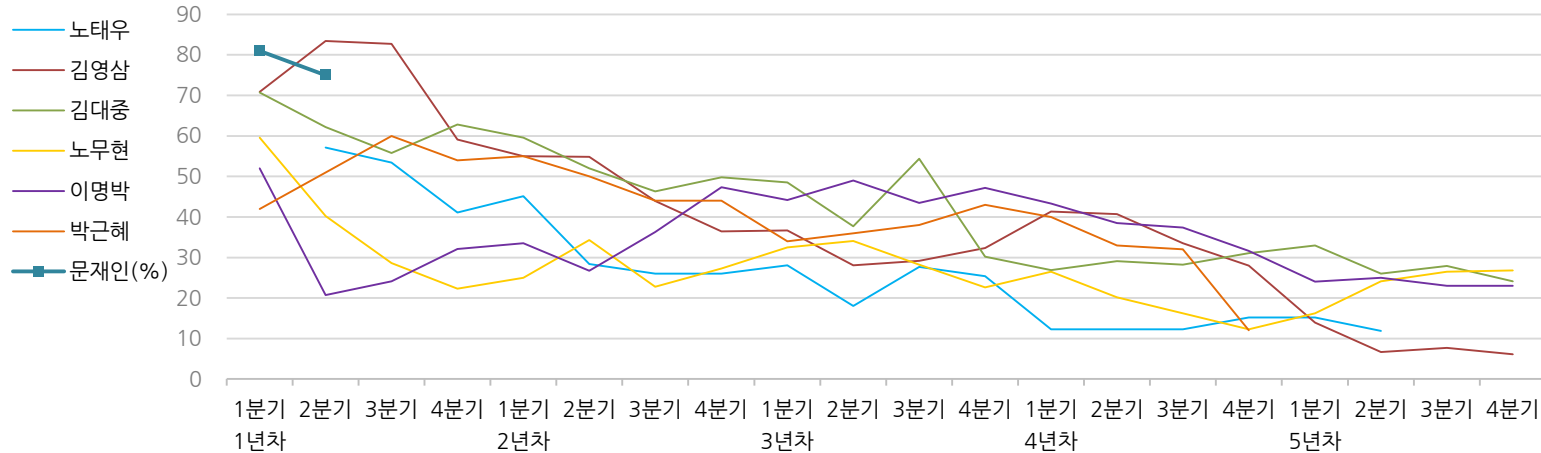
※ 2012년에는 매주 1,500명 조사하고 그 다음 주 월요일에 결과를 공개했으나, 2013년부터는 매주 1,000명 이상 조사하고 그 주 금요일에 결과를 공개합니다.

# 한국갤럽 역대 대통령 직무 수행 평가 1988~2017

1988~2011년은 분기 내 여러 조사 결과의 중위수 기준, 2012년 이후는 한국갤럽 데일리 오피니언 매주 조사 분기별 통합 결과, '잘하고 있다'→긍정, '잘못하고 있다'→부정 평가 비율

질문) 귀하는 ○○○ 대통령이 대통령으로서의 직무를 잘 수행하고 있다고 보십니까, 혹은 잘못 수행하고 있다고 보십니까? (긍정/부정을 답하지 않은 경우 재질문)  
 굳이 말씀하신다면, '잘하고 있다'와 '잘못하고 있다' 중 어느 쪽입니까?

## ◎ 역대 대통령 직무 수행 긍정률



## ◎ 역대 대통령 직무 수행 평가 (%)

역대 대통령	재임연차	1년차				2년차				3년차				4년차				5년차			
		분기	1분기	2분기	3분기	4분기	1분기	2분기	3분기	4분기	1분기	2분기	3분기	4분기	1분기	2분기	3분기	4분기	1분기	2분기	3분기
13대 노태우 (1988~1993)	긍정	-	57	53	41	45	28	26	-	28	18	28	25	12	-	-	15	-	12	-	-
	부정	-	16	25	27	25	41	45	-	40	62	55	54	40	-	-	41	-	56	-	-
14대 김영삼 (1993~1998)	긍정	71	83	83	59	55	55	44	36	37	28	29	32	41	41	34	28	14	7	8	6
	부정	7	4	6	18	24	21	25	33	34	41	45	39	33	37	40	47	65	74	78	74
15대 김대중 (1998~2003)	긍정	71	62	56	63	60	52	46	50	49	38	54	30	27	29	28	31	33	26	28	24
	부정	7	11	17	14	16	22	29	24	20	26	18	51	55	52	49	49	41	53	52	56
16대 노무현 (2003~2008)	긍정	60	40	29	22	25	34	23	27	33	34	28	23	27	20	16	12	16	24	27	27
	부정	19	41	53	62	57	46	60	57	55	53	61	67	63	70	74	79	78	66	64	62
17대 이명박 (2008~2013)	긍정	52	21	24	32	34	27	36	47	44	49	44	47	43	39	37	32	24	25	23	23
	부정	29	69	65	55	55	55	55	45	45	41	43	41	49	54	55	60	62	58	59	61
18대 박근혜 (2013~2017)	긍정	42	51	60	54	55	50	44	44	34	36	38	43	40	33	32	12				
	부정	23	23	21	33	34	39	46	45	56	54	53	46	49	53	55	80				
19대 문재인 (2017~2022)	긍정	81	75																		
	부정	11	17																		

\*역대 대통령 평가에는 모두 동일 질문 방식 적용(2점 척도, 재질문 1회). 한국갤럽 www.gallup.co.kr

\*박근혜 전 대통령 4년차 4분기 직무 긍정률: 10월 4주간 평균 24% → 11~12월 6주간 평균 5%. 2017년 3월 10일 탄핵

\*문재인 대통령은 2017년 5월 10일 취임, 30일부터 직무 평가 시작. 1년차 1분기는 6월 평균, 2분기 7~9월, 3분기 10~12월, 4분기는 이듬해(2018년) 1~3월 평균



# 주간 응답자 특성표

주요 분석 단위별 표본오차(95% 신뢰수준 기준)와 지역/성/지지정당/직업/생활수준/연령 구성비입니다. 2017년 4월 행정자치부 주민등록인구 기준 8개 권역/성/연령별 셀 가중 결과

**질문** 귀하는 어느 시도에 살고 계십니까? 주소지 기준으로 말씀해 주십시오. (저희가 전화번호를 무작위 추출해 지역을 알지 못합니다.)

**질문** 실례지만, 귀하의 연세는 올해 어떻게 되십니까?

**질문** 귀하의 직업은 무엇입니까?

**질문** 우리 국민들의 생활수준을 상, 중상, 중, 중하, 하의 다섯 단계로 나눈다면 귀댁의 생활수준은 어디에 속한다고 생각하십니까?

응답자 특성표 2017년 11월 3주 (14~16일)	조사완료		목표할당		가중값 배율 (B/A)	표본오차 95% 신뢰수준
	사례수 (명)(A)	비율	사례수 (명)(B)	비율		
<b>전체</b>	1,003	100%	1,000	100%	1.00	±3.1%P
<b>지역별</b>						
서울	205	20%	197	20%	0.96	±6.8%P
인천/경기	282	28%	298	30%	1.06	±5.8%P
강원	32	3%	30	3%	0.95	±17.3%P
대전/세종/충청	99	10%	104	10%	1.05	±9.8%P
광주/전라	109	11%	100	10%	0.92	±9.4%P
대구/경북	106	11%	101	10%	0.95	±9.5%P
부산/울산/경남	153	15%	156	16%	1.02	±7.9%P
제주	17	2%	12	1%	0.71	±23.8%P
<b>성별</b>						
남성	553	55%	496	50%	0.90	±4.2%P
여성	450	45%	504	50%	1.12	±4.6%P
<b>연령별</b>						
19~29세	192	19%	175	17%	0.91	±7.1%P
30대	177	18%	176	18%	1.00	±7.4%P
40대	191	19%	205	20%	1.07	±7.1%P
50대	208	21%	198	20%	0.95	±6.8%P
60대 이상	235	23%	246	25%	1.05	±6.4%P
<b>주요 지지 정당별</b>						
국민의당	62	6%	55	6%		±12.4%P
더불어민주당	464	46%	456	46%		±4.5%P
바른정당	67	7%	69	7%		±12.0%P
자유한국당	128	13%	136	14%		±8.7%P
정의당	51	5%	50	5%		±13.7%P
없음/의견유보	228	23%	231	23%		±6.5%P
<b>직업별</b>						
농/임/어업	31	3%	29	3%		±17.6%P
자영업	143	14%	135	13%		±8.2%P
블루칼라	141	14%	135	13%		±8.3%P
화이트칼라	344	34%	333	33%		±5.3%P
가정주부	169	17%	200	20%		±7.5%P
학생	62	6%	56	6%		±12.4%P
무직/은퇴/기타	113	11%	113	11%		±9.2%P
<b>생활 수준별</b>						
상/중상	146	15%	146	15%		±8.1%P
중	441	44%	439	44%		±4.7%P
중하	231	23%	229	23%		±6.4%P
하	173	17%	173	17%		±7.5%P

2017년 11월 3주 (14~16일)	조사 완료 사례수 (명)			조사 완료 사례수 (명)		
	계	남성	여성	계	남성	여성
<b>전국</b>	<b>1,003</b>	<b>553</b>	<b>450</b>			
합계				109	65	44
19~29세	192	96	96	9	6	3
30대	177	103	74	12	8	4
40대	191	116	75	18	11	7
50대	208	115	93	34	19	15
60대 이상	235	123	112	36	21	15
<b>서울</b>	<b>205</b>	<b>117</b>	<b>88</b>			
소계				106	54	52
19~29세	41	24	17	23	11	12
30대	33	17	16	18	9	9
40대	42	24	18	16	8	8
50대	42	24	18	22	11	11
60대 이상	47	28	19	27	15	12
<b>인천/경기</b>	<b>282</b>	<b>153</b>	<b>129</b>			
소계				153	78	75
19~29세	55	28	27	36	13	23
30대	67	40	27	25	13	12
40대	55	34	21	28	20	8
50대	53	25	28	32	17	15
60대 이상	52	26	26	32	15	17
<b>강원</b>	<b>32</b>	<b>16</b>	<b>16</b>			
소계				17	11	6
19~29세	6	2	4	1		1
30대	5	4	1	2	2	
40대	4	1	3	7	7	
50대	3	1	2	1	1	
60대 이상	14	8	6	6	1	5
<b>대전/세종/충청</b>	<b>99</b>	<b>59</b>	<b>40</b>			
소계				21	12	9
19~29세	21	12	9	15	10	5
30대	15	10	5	21	11	10
40대	21	11	10	21	17	4
50대	21	17	4	21	9	12
60대 이상	21	9	12			

\*2017년 3월 10일부터 시행되는 중앙선거여론조사심의위원회 선거여론조사기준 개정안에 따라 지역(8개 권역)/성/연령별 조사 완료 사례수를 제시합니다.

\*최종 조사 결과는 2017년 4월 행정자치부 주민등록인구 기준 8개 권역/성/연령별 셀 가중 후 산출

\*표본오차는 조사완료 사례수 기준. 한국갤럽 데일리 오피니언 제284호

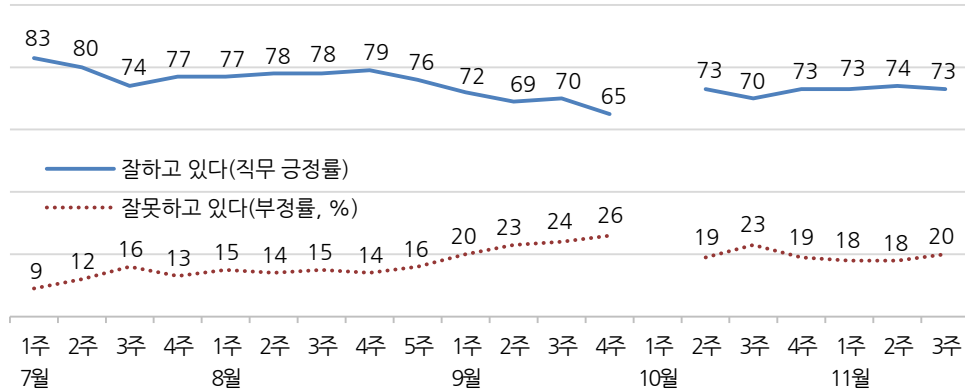
\*목표할당 사례수는 2017년 4월 행자부 주민등록인구 기준 지역/성/연령 셀 가중 결과

# 대통령 직무 수행 평가, 정당 지지도 - 최근 20주 지표 추이

매주 화~목 통합 데이터 • 휴대전화 RDD 조사(집전화 보완) • 매주 유효표본 약 1,000명 • 표본오차 ±3.1%포인트(95% 신뢰수준) • 최근 20주 평균 응답률 19%

**질문** 귀하는 문재인 대통령이 대통령으로서의 직무를 잘 수행하고 있다고 보십니까, 혹은 잘못 수행하고 있다고 보십니까? (긍정/부정을 답하지 않은 경우 재질문) 굳이 말씀하신다면, '잘하고 있다'와 '잘못하고 있다' 중 어느 쪽입니까?

◎ 대통령 직무 수행 평가 - 최근 20주

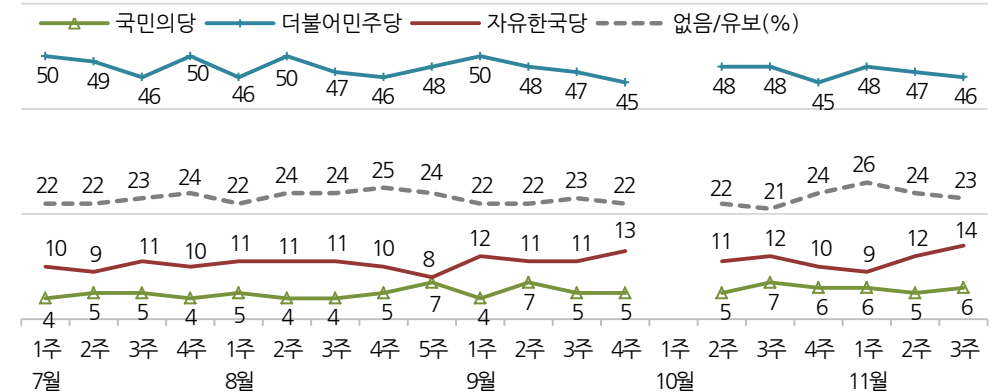


\*2017년 5월 9일 19대 대통령 선거, 10일 문재인 대통령 취임, 취임 4주차(6월 1주)부터 직무 평가  
\*10월 1주(추석)는 조사하지 않음. 한국갤럽 데일리 오피니언 제284호 [www.gallup.co.kr](http://www.gallup.co.kr)

**질문** 현재 우리나라에는

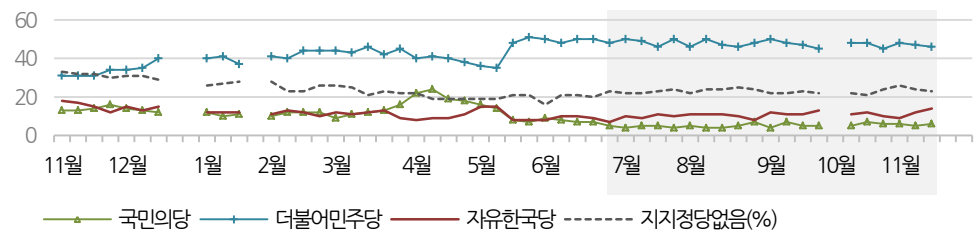
(국민의당, 더불어민주당, 바른정당, 자유한국당, 정의당: 순서 로테이션) 등의 정당이 있습니다. 귀하는 이 중 어느 정당을 지지하십니까? ('모름/없음'인 경우 재질문) 그럼, 어느 정당에 조금이라도 더 호감이 가십니까?

◎ 주요 정당 지지도 - 최근 20주



(원내 비교섭단체) 바른정당/정의당: 10월 4주 8%/7%, 11월 1주 6%/4%, 2주 7%/5%, 3주 7%/5%

◎ 주요 정당 지지도 - 2016/2017년



\*2016년 12월 4, 5주(연말), 2017년 1월 4주(설), 10월 1주(추석)는 조사하지 않음  
\*한국갤럽 데일리 오피니언 제284호 [www.gallup.co.kr](http://www.gallup.co.kr)

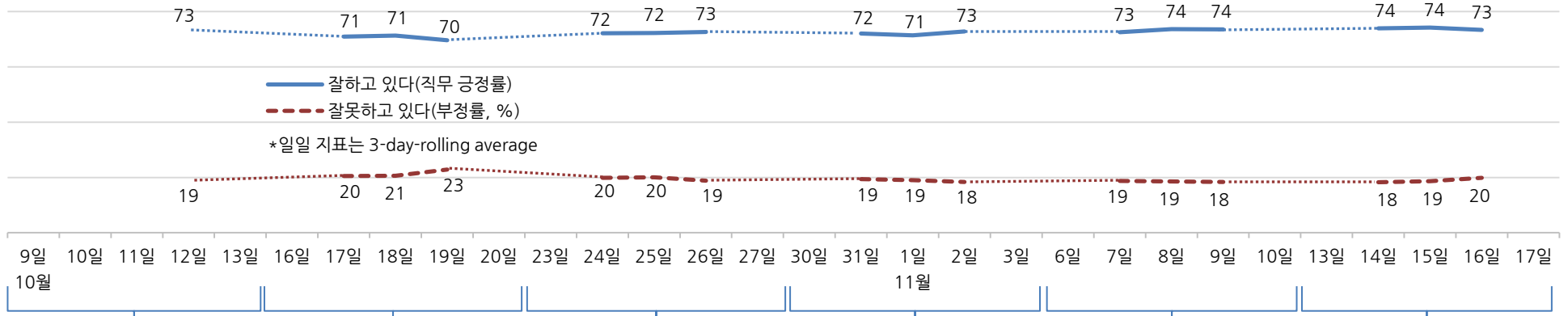


# 대통령 직무 수행 평가, 주요 정치 이슈 - 최근 6주 일일(Daily) 지표 추이

일일 지표는 3-day rolling average • 휴대전화 RDD 조사 • 일일 지표 기준 유효표본 약 1,000명 • 표본오차 ±3.1%포인트(95% 신뢰수준) • 최근 6주 평균 응답률 18%

**질문** 귀하는 문재인 대통령이 대통령으로서의 직무를 잘 수행하고 있다고 보십니까, 혹은 잘못 수행하고 있다고 보십니까?  
(긍정/부정을 답하지 않은 경우 재질문) 굳이 말씀하신다면, '잘하고 있다'와 '잘못하고 있다' 중 어느 쪽입니까?

## ◎ 대통령 직무 수행 평가 - 최근 6주



10월 2주	3주	4주	11월 1주	2주	3주
10   김이수 현재소장 권한대행 체제 유지 결정 - 특검, 최순실 2심 징역 7년 구형 - 北 노동당 창건 기념일, 미군 폭격기 한반도 전개	15   文, 부산국제영화제 참석 - 신고리 시민참여단 합숙 종합토론 종료, 마지막 조사 16   트럼프 국빈방문 일정 예고 - 한미 연합 해상훈련 시작	24   정부, 가계부채 종합대책 - 에너지 전환 로드맵 발표 - 文, 노동계 초청 만찬	28   촛불집회 1주년 행사 31   한중 관계 개선 협의문 발표 1   文, 국회 시정연설, 사람중심경제·적폐청산·한반도평화·개헌 언급 - 평창 동계올림픽 D-100 행사	7   트럼프 국빈 방한 - 한미 정상회담, 공동 기자회견 8   트럼프 국회 연설 - 文 동남아 순방차 출국 9   '일자리 안정자금' 계획 발표 - 文 '신남방 정책' 추진 공식화	13   바른정당 유승민 대표 선출 - JSA 총상 북한군 귀순 14   권선택 대전시장직 상실 15   포항 규모 5.4 지진 발생 수능 1주일 연기 - 文 동남아 3개국 순방, APEC-ASEAN 정상회의 참석 후 귀국
11   한국당, '촛불구속 수사' 결의 - 보수 통합 논의 본격화	18   文, 일자리 정책 로드맵 발표 - 헌법재판관 후보 유남석 지명	25   공공부문 비정규직 전환 계획 - 법원, 朴 국선변호인 선임 - 文, 한국시리즈 1차전 시구	- 평창 동계올림픽 D-100 행사 2   교육부, 고입 동시 실시 추진 3   자유한국당, 朴 제명 * 국정감사 마무리, 내년도 예산안 심의 착수 * 검찰, 국정원 전 청와대 뇌물 상납 의혹 수사 * 중기부 장관 후보자 관련 논란 * 자유한국당 洪·친박 갈등	10   중기부 장관 후보 인사청문회 11   한중 정상회담 * 국정원 정치 개입 수사 검찰, 김관진 구속영장 청구 * 바른정당 의원 9명 탈당, 자유한국당 복당 절차 * 직장 내 성범죄 폭로 확산	16   전병헌 정무수석 사의 * 전 정부 국정원 특수활동비 상납 의혹 수사
12   새 정부 첫 국회 국정감사 시작 - 靑, 세월호 관련 문건 공개	20   신고리 공론화위원회, 건설 재개 권고안 발표 - 한국당, 朴 자진 탈당 권고	26   文, 지방분권 개헌 방안 제시 소방공무원 국가직 전환 언급 - 한국당, '방문진 이사 선임' 반발로 국정감사 보이콧 의결 * 국정감사 계속 * 중기부 장관 후보자 증여 논란			
13   법원, 朴 구속 연장 결정 * MB 국정원 대선 개입 수사 * BBK, 다스 실소유 의혹 재점화	* 국정감사 계속 * 국정원 정치 개입 수사 * 보수, 중도 통합 논의 * 朴 변호인단 사임, 재판 거부				



# 대통령 직무 수행 평가 - 주간 지표 / 일일 지표 / 상세 결과

2017년 (최근 20주)		조사완료 사례수 (명)	대통령 직무 수행 평가			
			잘하고 있다	잘못하고 있다	어느 쪽도 아니다	모름/ 응답거절
주간	07월 1주(04~06)	1,004	83%	9%	4%	5%
주간	07월 2주(11~13)	1,004	80%	12%	3%	5%
주간	07월 3주(18~20)	1,012	74%	16%	5%	5%
주간	07월 4주(25~27)	1,008	77%	13%	4%	5%
주간	08월 1주(01~03)	1,004	77%	15%	4%	4%
주간	08월 2주(08~10)	1,002	78%	14%	4%	4%
주간	08월 3주(16~17)	1,006	78%	15%	5%	2%
주간	08월 4주(22~24)	1,004	79%	14%	5%	3%
주간	08월 5주(29~31)	1,003	76%	16%	4%	4%
주간	09월 1주(05~07)	1,004	72%	20%	4%	4%
주간	09월 2주(12~14)	1,006	69%	23%	5%	4%
주간	09월 3주(19~21)	1,003	70%	24%	2%	4%
주간	09월 4주(26~28)	1,006	65%	26%	5%	3%
주간	10월 1주(02~06)	추석 연휴				
주간	10월 2주(10~12)	1,005	73%	19%	4%	4%
주간	10월 3주(17~19)	1,004	70%	23%	4%	4%
주간	10월 4주(24~26)	1,006	73%	19%	3%	5%
주간	11월 1주(31~02)	1,006	73%	18%	4%	4%
주간	11월 2주(07~09)	1,002	74%	18%	3%	4%
주간	11월 3주(14~16)	1,003	73%	20%	4%	3%
일일	11/06(월)					
일일	11/07(화)	1,003	73%	19%	4%	4%
일일	11/08(수)	993	74%	19%	4%	4%
일일	11/09(목)	1,002	74%	18%	4%	4%
일일	11/10(금)					
일일	11/13(월)					
일일	11/14(화)	1,007	74%	18%	4%	4%
일일	11/15(수)	1,008	74%	19%	4%	3%
일일	11/16(목)	1,003	73%	20%	4%	3%
일일	11/17(금)					

\*일일 지표는 3-day-rolling average

질문) 귀하는 문재인 대통령이 대통령으로서의 직무를 잘 수행하고 있다고 보십니까,  
혹은 잘못 수행하고 있다고 보십니까? (긍정/부정을 답하지 않은 경우 재질문)  
굳이 말씀하신다면, '잘하고 있다'와 '잘못하고 있다' 중 어느 쪽입니까?

2017년 11월 3주 (14~16일)	조사완료 사례수 (명)	목표할당 사례수 (명)	대통령 직무 수행 평가			
			잘하고 있다	잘못하고 있다	어느 쪽도 아니다	모름/ 응답거절
전체	1,003	1,000	73%	20%	4%	3%
지역별						
서울	205	197	70%	23%	4%	3%
인천/경기	282	298	77%	17%	4%	2%
강원	32	30	-	-	-	-
대전/세종/충청	99	104	67%	22%	3%	7%
광주/전라	109	100	95%	3%	2%	
대구/경북	106	101	64%	25%	8%	3%
부산/울산/경남	153	156	68%	25%	4%	3%
제주	17	12	-	-	-	-
성별						
남성	553	496	74%	20%	5%	2%
여성	450	504	73%	20%	4%	3%
연령별						
19-29세	192	175	88%	8%		3%
30대	177	176	90%	6%	1%	2%
40대	191	205	81%	16%	2%	1%
50대	208	198	62%	27%	7%	4%
60대 이상	235	246	53%	35%	9%	2%
주요 지지정당별						
국민의당	62	55	71%	20%	6%	3%
더불어민주당	464	456	96%	3%	1%	0%
바른정당	67	69	75%	18%	7%	
자유한국당	128	136	26%	62%	8%	5%
정의당	51	50	82%	16%	2%	
없음/의견유보	228	231	55%	30%	7%	8%
직업별						
농/임/어업	31	29	-	-	-	-
자영업	143	135	69%	22%	6%	4%
블루칼라	141	135	76%	16%	5%	2%
화이트칼라	344	333	81%	15%	3%	2%
가정주부	169	200	67%	25%	6%	2%
학생	62	56	87%	10%		3%
무직/은퇴/기타	113	113	58%	33%	3%	5%
생활수준별						
상/중상	146	146	69%	25%	5%	2%
중	441	439	74%	21%	3%	2%
중하	231	229	80%	13%	5%	2%
하	173	173	67%	21%	5%	6%
이념성향별						
보수	266	270	45%	46%	6%	3%
중도	293	287	79%	14%	5%	2%
진보	316	316	94%	4%	1%	0%
모름/응답거절	128	126	70%	17%	5%	9%

\*50사례 미만은 수치를 제시하지 않음. 한국갤럽 데일리 오피니언 제284호 www.gallup.co.kr



# 대통령 직무 수행 평가 이유

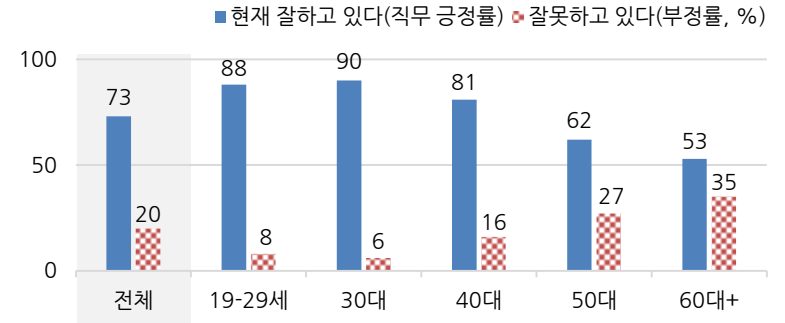
질문) 어떤 점에서 (잘하고/잘못하고 있다고) 생각하시는지 한 가지만 구체적으로 말씀해 주십시오.(자유응답)

대통령 직무 수행 긍정 평가 이유 2017년 11월 14~16일 (긍정 평가자 734명)		대통령 직무 수행 부정 평가 이유 2017년 11월 14~16일 (부정 평가자 198명)	
외교 잘함(+5)	16%	과거사 들춤/보복 정치(+15)	45%
개혁/적폐 청산/개혁 의지	16%	북핵/안보(-4)	9%
소통 잘함/국민 공감 노력	13%	경제/민생 문제 해결 부족	7%
최선을 다함/열심히 한다(-4)	8%	과도한 복지(-4)	4%
서민 위한 노력/복지 확대(-3)	8%	원전 정책	3%
전 정권보다 낫다	3%	보여주기식 정치	3%
위기 대처/문제 해결 노력(+3)	3%	정규직 양산/공무원 지나치게 늘림	3%
전반적으로 잘한다	3%	친북 성향	3%
일자리 창출/비정규직 정규직화	2%	외교 문제	3%
기본에 충실/원칙대로 함/공정함	2%	최저임금 인상	2%
공약 실천	2%	인사 문제(-3)	2%
주관/소신 있다	2%	독단적/일방적/편파적(-3)	2%
대북 정책/안보	1%	공약 실천 미흡	2%
권위적이지 않다/소탈하다/검소하다	1%	과도한 개혁/성급함	1%
안정감/나라가 조용함	1%	전반적으로 부족하다	1%
정직함/솔직함/투명함	1%	신뢰할 수 없음/비호감	1%
개방적/열린 마음/합리적	1%	부동산 정책	1%
추진력/결단력/과감함	1%	기타	3%
경제 정책	1%	모름/응답거절	4%
기타	3%		
모름/응답거절	10%		

\*(+/-) 표시는 지난주 대비 증감폭이 ±3%포인트 이상인 항목. 단위: %포인트

\*한국갤럽 데일리 오피니언 제284호 www.gallup.co.kr

◎ 대통령 직무 수행 평가: 연령별 - 2017년 11월 3주(14~16일)



\*전국 성인 1,003명 전화조사. 한국갤럽 데일리 오피니언 제284호



# 정당 지지도 - 최근 6개월 추이 / 상세 결과

질문) 현재 우리나라에는 (국민의당, 더불어민주당, 바른정당, 자유한국당, 정의당: 순서 로테이션)

등의 정당이 있습니다. 귀하는 이 중 어느 정당을 지지하십니까?

(‘없음/모름’인 경우 재질문) 그럼, 어느 정당에 조금이라도 더 호감이 가십니까?

2017년 (최근 6개월)	조사완료 사례수 (명)	정당 지지도							없음/ 의견유보
		국민의당	더불어 민주당	바른정당	자유 한국당	정의당	기타		
05월 3주(16~18)	1,004	8%	48%	7%	8%	7%	0%	21%	
05월 4주(23~25)	1,003	7%	51%	6%	8%	6%	0%	21%	
06월 1주(30~01)	1,004	9%	50%	8%	8%	8%	0%	16%	
06월 2주(07~08)	1,011	8%	48%	7%	10%	7%	0%	21%	
06월 3주(13~15)	1,003	7%	50%	5%	10%	7%	0%	21%	
06월 4주(20~22)	1,004	7%	50%	7%	9%	7%	0%	20%	
06월 5주(27~29)	1,005	5%	48%	9%	7%	7%	0%	23%	
07월 1주(04~06)	1,004	4%	50%	8%	10%	6%	0%	22%	
07월 2주(11~13)	1,004	5%	49%	9%	9%	6%	0%	22%	
07월 3주(18~20)	1,012	5%	46%	8%	11%	8%		23%	
07월 4주(25~27)	1,008	4%	50%	8%	10%	4%	0%	24%	
08월 1주(01~03)	1,004	5%	46%	10%	11%	6%	0%	22%	
08월 2주(08~10)	1,002	4%	50%	6%	11%	5%	0%	24%	
08월 3주(16~17)	1,006	4%	47%	7%	11%	5%	0%	24%	
08월 4주(22~24)	1,004	5%	46%	7%	10%	8%	0%	25%	
08월 5주(29~31)	1,003	7%	48%	7%	8%	6%	0%	24%	
09월 1주(05~07)	1,004	4%	50%	7%	12%	5%		22%	
09월 2주(12~14)	1,006	7%	48%	7%	11%	5%	0%	22%	
09월 3주(19~21)	1,003	5%	47%	6%	11%	6%	1%	23%	
09월 4주(26~28)	1,006	5%	45%	9%	13%	6%	0%	22%	
10월 1주(02~06)		추석 연휴							
10월 2주(10~12)	1,005	5%	48%	8%	11%	5%	0%	22%	
10월 3주(17~19)	1,004	7%	48%	6%	12%	5%	0%	21%	
10월 4주(24~26)	1,006	6%	45%	8%	10%	7%	1%	24%	
11월 1주(31~02)	1,006	6%	48%	6%	9%	4%	1%	26%	
11월 2주(07~09)	1,002	5%	47%	7%	12%	5%	0%	24%	
11월 3주(14~16)	1,003	6%	46%	7%	14%	5%	0%	23%	

2017년 11월 3주 (14~16일)	조사완료 사례수 (명)	목표할당 사례수 (명)	정당 지지도							없음/ 의견유보	없음/ 응답 거절
			국민의당	더불어 민주당	바른정당	자유 한국당	정의당	기타			
전체	1,003	1,000	6%	46%	7%	14%	5%	0%	23%	19%	4%
지역별 서울	205	197	7%	45%	8%	10%	3%	1%	26%	24%	2%
인천/경기	282	298	4%	50%	7%	12%	5%		21%	17%	4%
강원	32	30	-	-	-	-	-	-	-	-	-
대전/세종/충청	99	104	6%	40%	6%	17%	3%		28%	23%	5%
광주/전라	109	100	10%	62%	3%	1%	6%		19%	17%	1%
대구/경북	106	101	7%	28%	12%	23%	8%	2%	20%	18%	3%
부산/울산/경남	153	156	4%	44%	6%	19%	6%		21%	16%	6%
제주	17	12	-	-	-	-	-	-	-	-	-
성별 남성	553	496	6%	48%	7%	14%	5%	0%	19%	18%	1%
여성	450	504	5%	43%	7%	14%	5%	0%	27%	21%	6%
연령별 19-29세	192	175	5%	49%	10%	4%	4%		29%	22%	6%
30대	177	176	5%	58%	5%	5%	7%	1%	19%	17%	2%
40대	191	205	5%	53%	5%	9%	10%		18%	17%	1%
50대	208	198	5%	43%	8%	19%	4%	0%	20%	18%	3%
60대 이상	235	246	7%	30%	7%	26%	1%	0%	29%	23%	6%
직업별 농/임/어업	31	29	-	-	-	-	-	-	-	-	-
자영업	143	135	10%	43%	7%	15%	4%		21%	18%	2%
블루칼라	141	135	5%	48%	10%	9%	3%		26%	24%	2%
화이트칼라	344	333	4%	53%	5%	11%	7%	1%	19%	17%	2%
가정주부	169	200	3%	40%	7%	17%	3%	0%	28%	20%	7%
학생	62	56	3%	51%	15%	5%	9%		18%	16%	2%
무직/은퇴/기타	113	113	7%	30%	5%	23%	2%		33%	26%	7%
생활 수준별 상/중상	146	146	3%	43%	10%	18%	6%	1%	19%	18%	1%
중	441	439	6%	47%	8%	14%	5%	0%	20%	18%	2%
중하	231	229	7%	50%	6%	9%	5%		23%	19%	4%
하	173	173	5%	40%	4%	14%	4%		34%	26%	8%
이념 보수	266	270	7%	24%	10%	30%	1%		27%	24%	3%
성향별 중도	293	287	7%	45%	9%	8%	5%	1%	24%	22%	2%
진보	316	316	3%	71%	5%	4%	10%		8%	6%	1%
모름/응답거절	128	126	4%	30%	1%	15%	0%	1%	50%	37%	13%
대통령 긍정 평가자	745	734	5%	60%	7%	5%	6%	0%	17%	15%	3%
직무 부정 평가자	190	198	6%	6%	6%	43%	4%	0%	35%	31%	4%

\*50사례 미만은 수치를 제시하지 않음. 한국갤럽 데일리 오피니언 제284호 www.gallup.co.kr

질문) 귀하는 미국 트럼프 대통령에게 호감이 가십니까, 호감이 가지 않습니까?

2013년 - 오바마 2017년 - 트럼프	조사완료 사례수 (명)	목표할당 사례수 (명)	미국 대통령 호감 여부		
			호감이 간다	호감이 가지 않는다	모름/ 응답거절
2013년 8월 1주(5~8일)	1,207	1,207	71%	16%	13%
9월 4주(23~26일)	1,208	1,208	71%	14%	14%
2017년 5월 4주(23~25일)	1,003	1,003	9%	85%	6%
<b>11월 3주(14~16일)</b>	<b>1,003</b>	<b>1,000</b>	<b>25%</b>	<b>66%</b>	<b>10%</b>
<b>지역별</b>					
서울	205	197	28%	64%	8%
인천/경기	282	298	23%	68%	8%
강원	32	30	-	-	-
대전/세종/충청	99	104	26%	63%	11%
광주/전라	109	100	26%	68%	6%
대구/경북	106	101	23%	68%	9%
부산/울산/경남	153	156	26%	61%	13%
제주	17	12	-	-	-
<b>성별</b>					
남성	553	496	26%	67%	8%
여성	450	504	24%	65%	12%
<b>연령별</b>					
19-29세	192	175	16%	72%	12%
30대	177	176	18%	77%	5%
40대	191	205	16%	75%	9%
50대	208	198	31%	62%	7%
60대 이상	235	246	38%	47%	14%
<b>주요 지지정당별</b>					
국민의당	62	55	38%	52%	11%
더불어민주당	464	456	20%	74%	6%
바른정당	67	69	20%	72%	9%
자유한국당	128	136	44%	39%	18%
정의당	51	50	11%	85%	4%
없음/의견유보	228	231	25%	62%	13%
<b>직업별</b>					
농/임/어업	31	29	-	-	-
자영업	143	135	29%	66%	5%
블루칼라	141	135	22%	69%	9%
화이트칼라	344	333	20%	71%	9%
가정주부	169	200	28%	62%	10%
학생	62	56	17%	72%	11%
무직/은퇴/기타	113	113	35%	50%	16%
<b>이념성향별</b>					
보수	266	270	34%	57%	9%
중도	293	287	20%	70%	10%
진보	316	316	15%	77%	8%
모름/응답거절	128	126	40%	45%	15%
<b>대통령 직무</b>					
긍정 평가자	745	734	20%	72%	8%
부정 평가자	190	198	40%	49%	11%

\*2017년 11월 초 트럼프 대통령 한국 방문

\*50사례 미만은 수치를 제시하지 않음. 한국갤럽 데일리 오피니언 제284호

질문) 귀하는 중국 시진핑 국가주석에게 호감이 가십니까, 호감이 가지 않습니까?

	조사완료 사례수 (명)	목표할당 사례수 (명)	중국 시진핑 주석 호감 여부		
			호감이 간다	호감이 가지 않는다	모름/ 응답거절
2013년 8월 1주(5~8일)	1,207	1,207	51%	25%	24%
9월 4주(23~26일)	1,208	1,208	48%	25%	27%
2014년 7월 2주(8~10일)	1,012	1,012	59%	15%	26%
2017년 5월 4주(23~25일)	1,003	1,003	25%	64%	11%
<b>11월 3주(14~16일)</b>	<b>1,003</b>	<b>1,000</b>	<b>29%</b>	<b>59%</b>	<b>13%</b>
<b>지역별</b>					
서울	205	197	28%	58%	14%
인천/경기	282	298	26%	64%	10%
강원	32	30	-	-	-
대전/세종/충청	99	104	27%	57%	16%
광주/전라	109	100	39%	43%	18%
대구/경북	106	101	30%	62%	8%
부산/울산/경남	153	156	27%	60%	13%
제주	17	12	-	-	-
<b>성별</b>					
남성	553	496	32%	59%	9%
여성	450	504	25%	59%	16%
<b>연령별</b>					
19-29세	192	175	12%	74%	14%
30대	177	176	20%	73%	7%
40대	191	205	31%	56%	13%
50대	208	198	34%	53%	13%
60대 이상	235	246	40%	45%	15%
<b>주요 지지정당별</b>					
국민의당	62	55	30%	56%	14%
더불어민주당	464	456	31%	58%	11%
바른정당	67	69	28%	64%	8%
자유한국당	128	136	39%	51%	10%
정의당	51	50	28%	66%	6%
없음/의견유보	228	231	18%	63%	20%
<b>직업별</b>					
농/임/어업	31	29	-	-	-
자영업	143	135	30%	59%	10%
블루칼라	141	135	30%	63%	7%
화이트칼라	344	333	26%	62%	12%
가정주부	169	200	31%	57%	12%
학생	62	56	10%	68%	21%
무직/은퇴/기타	113	113	34%	49%	17%
<b>이념성향별</b>					
보수	266	270	32%	57%	11%
중도	293	287	28%	60%	12%
진보	316	316	28%	61%	10%
모름/응답거절	128	126	24%	52%	24%
<b>대통령 직무</b>					
긍정 평가자	745	734	29%	59%	12%
부정 평가자	190	198	26%	63%	11%

\*2014년 7월 초 시 주석 한국 방문, 2017년 11월 한중 정상회담, 중국 사드 경제 보복 완화

\*50사례 미만은 수치를 제시하지 않음. 한국갤럽 데일리 오피니언 제284호



질문) 귀하는 일본 아베 총리에게 호감이 가십니까, 호감이 가지 않습니까?

	조사완료 사례수 (명)	목표할당 사례수 (명)	일본 아베 총리 호감 여부		
			호감이 간다	호감이 가지 않는다	모름/ 응답거절
2013년 8월 1주(5~8일)	1,207	1,207	3%	90%	7%
9월 4주(23~26일)	1,208	1,208	3%	89%	8%
2017년 5월 4주(23~25일)	1,003	1,003	4%	90%	6%
<b>11월 3주(14~16일)</b>	<b>1,003</b>	<b>1,000</b>	<b>6%</b>	<b>89%</b>	<b>6%</b>
<b>지역별</b>					
서울	205	197	6%	88%	6%
인천/경기	282	298	4%	93%	3%
강원	32	30	-	-	-
대전/세종/충청	99	104	6%	91%	4%
광주/전라	109	100	7%	86%	6%
대구/경북	106	101	5%	88%	7%
부산/울산/경남	153	156	7%	84%	9%
제주	17	12	-	-	-
<b>성별</b>					
남성	553	496	7%	90%	3%
여성	450	504	5%	87%	8%
<b>연령별</b>					
19-29세	192	175	3%	91%	5%
30대	177	176	5%	94%	2%
40대	191	205	3%	93%	5%
50대	208	198	4%	90%	6%
60대 이상	235	246	11%	79%	10%
<b>주요 지지정당별</b>					
국민의당	62	55	8%	79%	13%
더불어민주당	464	456	3%	95%	3%
바른정당	67	69	5%	89%	6%
자유한국당	128	136	15%	75%	10%
정의당	51	50		100%	
없음/의견유보	228	231	6%	85%	9%
<b>직업별</b>					
농/임/어업	31	29	-	-	-
자영업	143	135	7%	86%	7%
블루칼라	141	135	2%	94%	4%
화이트칼라	344	333	4%	93%	2%
가정주부	169	200	7%	85%	8%
학생	62	56	4%	91%	6%
무직/은퇴/기타	113	113	10%	82%	8%
<b>이념성향별</b>					
보수	266	270	10%	84%	6%
중도	293	287	4%	91%	5%
진보	316	316	2%	95%	3%
모름/응답거절	128	126	8%	76%	16%
<b>대통령 직무</b>					
긍정 평가자	745	734	4%	92%	4%
부정 평가자	190	198	11%	81%	8%

\*50사례 미만은 수치를 제시하지 않음. 한국갤럽 데일리 오피니언 제284호

질문) 귀하는 러시아 푸틴 대통령에게 호감이 가십니까, 호감이 가지 않습니까?

	조사완료 사례수 (명)	목표할당 사례수 (명)	푸틴 러시아 대통령 호감 여부		
			호감이 간다	호감이 가지 않는다	모름/ 응답거절
2013년 8월 1주(5~8일)	1,207	1,207	26%	36%	38%
9월 4주(23~26일)	1,208	1,208	31%	31%	38%
2017년 5월 4주(23~25일)	1,003	1,003	13%	67%	20%
<b>11월 3주(14~16일)</b>	<b>1,003</b>	<b>1,000</b>	<b>14%</b>	<b>68%</b>	<b>18%</b>
<b>지역별</b>					
서울	205	197	14%	67%	19%
인천/경기	282	298	12%	71%	16%
강원	32	30	-	-	-
대전/세종/충청	99	104	20%	69%	11%
광주/전라	109	100	16%	66%	18%
대구/경북	106	101	18%	63%	19%
부산/울산/경남	153	156	11%	69%	20%
제주	17	12	-	-	-
<b>성별</b>					
남성	553	496	18%	68%	14%
여성	450	504	11%	68%	22%
<b>연령별</b>					
19-29세	192	175	15%	70%	15%
30대	177	176	15%	74%	12%
40대	191	205	14%	66%	20%
50대	208	198	12%	72%	16%
60대 이상	235	246	14%	60%	25%
<b>주요 지지정당별</b>					
국민의당	62	55	15%	66%	19%
더불어민주당	464	456	15%	72%	13%
바른정당	67	69	13%	65%	22%
자유한국당	128	136	12%	65%	23%
정의당	51	50	12%	82%	6%
없음/의견유보	228	231	14%	61%	26%
<b>직업별</b>					
농/임/어업	31	29	-	-	-
자영업	143	135	12%	78%	10%
블루칼라	141	135	21%	60%	19%
화이트칼라	344	333	13%	71%	16%
가정주부	169	200	13%	64%	23%
학생	62	56	13%	78%	9%
무직/은퇴/기타	113	113	12%	62%	26%
<b>이념성향별</b>					
보수	266	270	13%	70%	17%
중도	293	287	17%	67%	16%
진보	316	316	12%	75%	12%
모름/응답거절	128	126	14%	48%	39%
<b>대통령 직무</b>					
긍정 평가자	745	734	15%	69%	16%
부정 평가자	190	198	11%	69%	20%

\*2013년 11월 푸틴 대통령 한국 방문. 2017년 9월 문재인 대통령 러시아 방문

\*50사례 미만은 수치를 제시하지 않음. 한국갤럽 데일리 오피니언 제284호



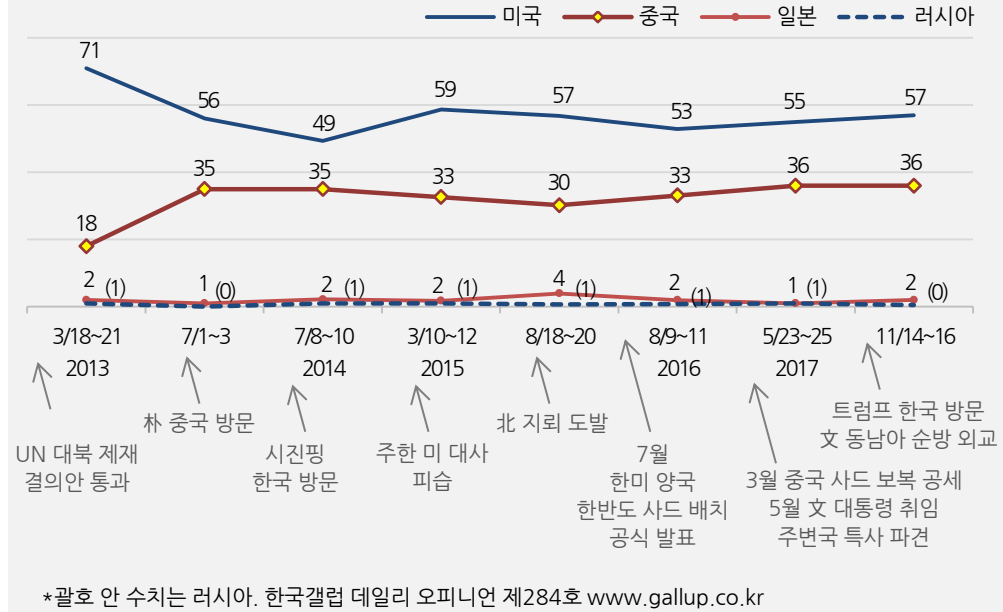
# 주변국 관계

질문) 귀하는 우리 주변국인 (미국, 중국, 일본, 러시아: 순서 로테이션) 중 한반도의 평화를 위해 어느 나라와의 관계가 가장 중요하다고 보십니까?

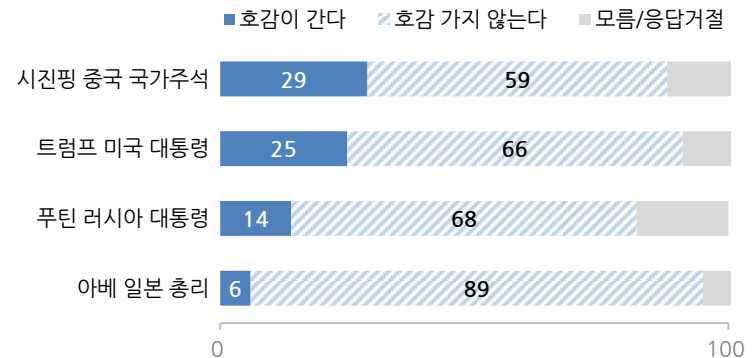
2017년 11월 3주 (14~16일)	조사완료 사례수 (명)	목표할당 사례수 (명)	한반도 평화를 위해 가장 중요한 주변국					
			미국	중국	일본	러시아	기타	모름/ 응답거절
전체	1,003	1,000	57%	36%	2%	0.4%	2%	2%
지역별								
서울	205	197	63%	29%	5%	0%	2%	1%
인천/경기	282	298	56%	39%	1%	0%	1%	2%
강원	32	30	-	-	-	-	-	-
대전/세종/충청	99	104	49%	43%	5%	2%		2%
광주/전라	109	100	45%	49%			4%	2%
대구/경북	106	101	59%	37%	1%	1%		2%
부산/울산/경남	153	156	66%	30%	1%			2%
제주	17	12	-	-	-	-	-	-
성별								
남성	553	496	54%	40%	2%	1%	2%	1%
여성	450	504	60%	33%	2%	0%	2%	3%
연령별								
19-29세	192	175	64%	28%	5%	1%	2%	1%
30대	177	176	58%	34%	1%	1%	4%	2%
40대	191	205	46%	49%	1%	0%	1%	2%
50대	208	198	53%	44%	1%		1%	2%
60대 이상	235	246	65%	28%	3%		1%	3%
주요 지지정당별								
국민의당	62	55	69%	26%	3%			1%
더불어민주당	464	456	52%	43%	2%	0%	1%	1%
바른정당	67	69	58%	37%	3%		1%	
자유한국당	128	136	73%	20%	3%		1%	3%
정의당	51	50	37%	55%		2%	6%	
없음/의견유보	228	231	59%	30%	3%	1%	3%	4%
직업별								
농/임/어업	31	29	-	-	-	-	-	-
자영업	143	135	53%	43%	1%		1%	2%
블루칼라	141	135	47%	46%	2%	1%	2%	2%
화이트칼라	344	333	55%	38%	3%	1%	2%	2%
가정주부	169	200	63%	33%	2%		2%	
학생	62	56	69%	23%	4%		3%	
무직/은퇴/기타	113	113	65%	27%	3%		0%	5%
이념성향별								
보수	266	270	63%	32%	3%		0%	1%
중도	293	287	59%	36%	1%	0%	2%	1%
진보	316	316	48%	47%	2%	1%	2%	1%
모름/응답거절	128	126	63%	20%	3%	1%	4%	9%
대통령 직무								
긍정 평가자	745	734	53%	40%	2%	1%	2%	2%
부정 평가자	190	198	70%	24%	4%		1%	1%

\* '기타' 응답은 모두 '북한'. 50사례 미만은 수치를 제시하지 않음. 한국갤럽 데일리 오피니언 제284호

◎ 한반도 평화를 위해 가장 중요한 주변국 (%)



◎ 주변국 정치 지도자 호감 여부 (%)



\* 2017년 11월 14~16일 전국 성인 1,003명 전화조사. 한국갤럽 데일리 제284호

## 주간 응답자 특성표

주요 분석 단위별 표본오차(95% 신뢰수준 기준)와 지역/성/지지정당/직업/생활수준과 연령 분포 구성입니다. 2017년 4월 행정자치부 주민등록인구 기준 8개 권역/성/연령별 셀 가중 결과

**질문** 귀하는 어느 시도에 살고 계십니까? 주소지 기준으로 말씀해 주십시오. (저희가 전화번호를 무작위 추출해 지역을 알지 못합니다.)

**질문** 실례지만, 귀하의 연세는 올해 어떻게 되십니까?

**질문** 귀하의 직업은 무엇입니까?

**질문** 우리 국민들의 생활수준을 상, 중상, 중, 중하, 하의 다섯 단계로 나눈다면 귀댁의 생활수준은 어디에 속한다고 생각하십니까?

응답자 특성표 2017년 11월 3주 (14~16일)	조사완료		목표할당		가중값 배율 (B/A)	표본오차 95% 신뢰수준
	사례수 (명)(A)	비율	사례수 (명)(B)	비율		
<b>전체</b>	1,003	100%	1,000	100%	1.00	±3.1%P
<b>지역별</b>						
서울	205	20%	197	20%	0.96	±6.8%P
인천/경기	282	28%	298	30%	1.06	±5.8%P
강원	32	3%	30	3%	0.95	±17.3%P
대전/세종/충청	99	10%	104	10%	1.05	±9.8%P
광주/전라	109	11%	100	10%	0.92	±9.4%P
대구/경북	106	11%	101	10%	0.95	±9.5%P
부산/울산/경남	153	15%	156	16%	1.02	±7.9%P
제주	17	2%	12	1%	0.71	±23.8%P
<b>성별</b>						
남성	553	55%	496	50%	0.90	±4.2%P
여성	450	45%	504	50%	1.12	±4.6%P
<b>연령별</b>						
19~29세	192	19%	175	17%	0.91	±7.1%P
30대	177	18%	176	18%	1.00	±7.4%P
40대	191	19%	205	20%	1.07	±7.1%P
50대	208	21%	198	20%	0.95	±6.8%P
60대 이상	235	23%	246	25%	1.05	±6.4%P
<b>주요 지지 정당별</b>						
국민의당	62	6%	55	6%		±12.4%P
더불어민주당	464	46%	456	46%		±4.5%P
바른정당	67	7%	69	7%		±12.0%P
자유한국당	128	13%	136	14%		±8.7%P
정의당	51	5%	50	5%		±13.7%P
없음/의견유보	228	23%	231	23%		±6.5%P
<b>직업별</b>						
농/임/어업	31	3%	29	3%		±17.6%P
자영업	143	14%	135	13%		±8.2%P
블루칼라	141	14%	135	13%		±8.3%P
화이트칼라	344	34%	333	33%		±5.3%P
가정주부	169	17%	200	20%		±7.5%P
학생	62	6%	56	6%		±12.4%P
무직/은퇴/기타	113	11%	113	11%		±9.2%P
<b>생활 수준별</b>						
상/중상	146	15%	146	15%		±8.1%P
중	441	44%	439	44%		±4.7%P
중하	231	23%	229	23%		±6.4%P
하	173	17%	173	17%		±7.5%P

\*표본오차는 조사완료 사례수 기준. 한국갤럽 데일리 오피니언 제284호

\*목표할당 사례수는 2017년 4월 행자부 주민등록인구 기준 지역/성/연령 셀 가중 결과

2017년 11월 3주 (14~16일)	조사완료 사례수 (명)	목표할당 사례수	주민등록인구 기준 가중 처리 후 결과				
			연령 분포				
			19~29세	30대	40대	50대	60대+
<b>전체</b>	1,003	1,000	17%	18%	20%	20%	25%
<b>지역별</b>							
서울	205	197	19%	19%	20%	19%	23%
인천/경기	282	298	18%	19%	22%	20%	20%
강원	32	30	-	-	-	-	-
대전/세종/충청	99	104	17%	17%	20%	20%	26%
광주/전라	109	100	16%	15%	20%	20%	29%
대구/경북	106	101	16%	16%	20%	21%	28%
부산/울산/경남	153	156	17%	17%	20%	21%	26%
제주	17	12	-	-	-	-	-
<b>성별</b>							
남성	553	496	18%	18%	21%	20%	22%
여성	450	504	17%	17%	20%	19%	27%
<b>주요 지지 정당별</b>							
국민의당	62	55	14%	16%	18%	19%	33%
더불어민주당	464	456	19%	22%	24%	19%	16%
바른정당	67	69	24%	12%	15%	22%	26%
자유한국당	128	136	5%	7%	14%	28%	46%
정의당	51	50	14%	26%	41%	16%	3%
없음/의견유보	228	231	22%	14%	16%	18%	31%
<b>직업별</b>							
농/임/어업	31	29	-	-	-	-	-
자영업	143	135	4%	9%	27%	39%	20%
블루칼라	141	135	21%	12%	23%	23%	21%
화이트칼라	344	333	20%	33%	26%	16%	6%
가정주부	169	200	2%	14%	23%	20%	41%
학생	62	56	98%		2%		
무직/은퇴/기타	113	113	16%	9%	0%	10%	65%
<b>생활 수준별</b>							
상/중상	146	146	27%	15%	18%	23%	16%
중	441	439	17%	20%	21%	19%	22%
중하	231	229	19%	20%	22%	18%	20%
하	173	173	8%	11%	19%	21%	40%

\*50사례 미만은 수치를 제시하지 않음. 한국갤럽

# 한국갤럽 데일리 오피니언

한국갤럽은 1974년 6월 박무익 회장이 설립한 한국 최초의 법인 형태 조사 전문 회사입니다.

1980년대부터 대통령 직무 수행 평가와 정당 지지도 조사 결과를 발표해 왔으며, 우리 국민의 기아가 한국갤럽을 알고 있습니다.



한국갤럽은 2012년부터 조사의 중립성, 지속성, 대표성을 확보한 '한국갤럽 데일리 오피니언'을 제공합니다.

관심 있는 분이든 누구나, 무료로, 매주 금요일, 한국갤럽 홈페이지 [www.gallup.co.kr](http://www.gallup.co.kr) 에서 새로운 결과를 만나실 수 있습니다.

- 중립성: 정치권, 이해 관계자, 특정 언론의 의뢰가 아닌, 한국갤럽이 자체 기획, 운영, 공개합니다.
- 지속성: 특정 이벤트, 특정 시기, 단 하루의 조사 표본 영향력을 최소화하기 위해 연중 지속적으로 매주 추적 조사합니다.
- 대표성: 전국 유권자 모집단의 특성을 최대한 반영하기 위해 무선 RDD 표본 프레임을 이용합니다.



무작위로 생성한 휴대전화 번호를 이용해 한국갤럽 조사원이 전화를 걸어 하루 300여 명, 매주 약 1,000명 유효표본을 확보합니다.

매일 수집한 데이터는 지역, 성, 연령 특성에 따라 다음 방법으로 사후 가중처리합니다.

- 하루 데이터는 전국 8권역, 성/연령대 특성 비율로 림(Rim) 가중
- 일일(Daily) 지표는 당일과 직전 이틀 데이터를 3일 이동 평균(3-day-rolling average)
- 주간(weekly) 지표는 화~목 데이터를 통합해 전국 8권역, 성/연령대 특성 비율로 셀(cell) 가중



한국갤럽 조사에 관심 가지주셔서 고맙습니다.

한국갤럽 데일리 오피니언은 한국갤럽의 자산이므로 상업적 용도의 재판매를 금지합니다. 인용하실 때에는 반드시 출처를 밝혀주시요.

문의: 한국갤럽 02-3702-2100(대표)/2571/2621/2622 또는 한국갤럽 홈페이지 Q&A