

한국갤럽 데일리 오피니언

Gallup Korea Daily Opinion

정치 - 경제 - 사회 - 생활 - 문화
매주 새로운 Opinion Index를 제공합니다.

제282호 • 2017년 11월 1주(10/31~11/2)

역대 대통령 직무 수행 평가 1988~2017 | 대통령 직무 수행 평가/이유 | 정당 지지도 | 취임 6개월 분야별 평가
최근 6개월 지표 추이 - 지역/연령/성/지정정당/직업/생활수준별 지표 - 응답자 특성표

2017년 10월 31일~11월 2일 • 휴대전화 RDD 조사(집전화 보완) • 유효표본 전국 성인 1,006명 • 표본오차 ±3.1%포인트(95% 신뢰수준) • 응답률 17%(총 통화 5,840명 중 1,006명 응답 완료)

◎ 한국갤럽 데일리 오피니언 조사 방법 안내

한국갤럽 데일리 오피니언은 조사원이 직접 묻고 응답 받는 인터뷰 방식으로 진행합니다. 전국 유권자 대표성을 최대한 확보하기 위해 무작위발생(RDD: Random Digit Dialing)한 휴대전화 번호를 기본 표본추출틀로 합니다. 단, 휴대전화만으로는 접근하기 어려운 여성, 고연령대 일부는 무작위발생한 집전화번호 조사로 보완하며, 그 반영 비율은 평균 15% 내외입니다.

◎ 한국갤럽 유무선 RDD 혼합조사설계, 선거여론조사 관련 연구논문

한국갤럽은 2010년 이후 유선전화(일반 집전화)와 무선전화(휴대전화) RDD 조사 과정과 결과를 수차례 비교 연구해 왔습니다. 조사 방법론에 관심 있는 분은 아래 논문을 참고해주시고, (아래 링크는 모바일기기에서는 열리지 않습니다. PC 또는 한국갤럽 홈페이지를 찾아주세요.)

- [지방선거에서 여론조사의 정확성 연구: 조사방법별 정밀성과 편향\(조사연구 2015년 16권 1호\)](#)
- [RDD 전화여론조사의 무응답 편향 보정 방법 연구\(조사연구 2014.11 15권 4호\)](#)
- [가중방법으로 선거여론조사의 편향을 얼마나 줄일 수 있나\(조사연구 2014.5 15권 2호\)](#)
- [무선 RDD 전화조사의 타당성 검토 연구\(조사연구 2013.11 14권 3호\)](#)
- [선거시기 여론조사 정확성 제고 방안\(언론중재 2012 여름호 특집논문\)](#)
- [유무선 RDD를 결합한 혼합조사설계: 2011 서울시장 보궐선거 예측조사 사례 연구](#)



故 박무익 한국갤럽 설립자/회장
1943 - 2017.4.19

한국갤럽 데일리 오피니언 독자 여러분, 안녕하십니까?

1974년 문을 연 저희 연구소가 올해로 43주년을 맞습니다. 지금까지 얻은 명성은 저희 조사에 협조해주신 우리 국민들 덕분입니다.

저희는 그에 보답하는 마음으로 2012년부터 자체 기획, 운영하는 정치 지표를 누구나 이용하실 수 있도록 제공해 왔습니다.

올해도 매주 정치, 사회, 경제, 생활, 문화 등 다양한 분야에 대한 흥미로운 조사 결과를 전하겠습니다.

여론조사의 홍수 속에 '정확한 자' 하나를 제공하고자 시작한 저희 노력이 여론의 흐름을 읽으시는 데 도움이 되기를 바랍니다.

저희 한국갤럽에 몸 담고 있는 한 사람, 한 사람은 공정하고 신뢰 받는 여론조사 기관으로서 사명을 다하기 위해 계속 노력하겠습니다.

2017년 1월

한국갤럽조사연구소를 대표하여 박 무 익

한국갤럽조사연구소

한국갤럽은 1974년 6월 박무익 회장이 설립한 한국 최초의 법인 형태 조사 전문 회사입니다.

1980년대부터 대통령 직무 수행 평가와 정당 지지도 조사 결과를 발표해 왔으며, 우리 국민 71%가 회사 이름을 알고 있습니다.

데일리 한국갤럽 오피니언의 특징

2012년 1월부터 평일 오전 10시~오후 6시까지 휴대전화 RDD 조사를 연중 실시해 그 결과를 매주 금요일 공개합니다.

조사의 중립성, 지속성, 대표성을 확보한 한국갤럽 데일리 오피니언은 필요하신 분 누구나 무료로 열람하실 수 있습니다.

- **중립성:** 정치권, 이해 관계자, 특정 언론의 의뢰가 아닌, **한국갤럽이 자체 기획, 운영, 공개**합니다.
- **지속성:** 특정 이벤트, 특정 시기, 단 하루의 조사 표본 영향력을 최소화하기 위해 **연중 지속적으로 조사**합니다.
- **대표성:** 전국 유권자 모집단의 특성을 최대한 반영하기 위해 **휴대전화 RDD 표본 프레임**을 이용합니다.

조사 방법 / 지표 산출 방법

한국갤럽 조사원이 무작위로 생성된 휴대전화 번호로 전화를 걸어 하루 300여 명, 매주 약 1,000명 유효표본을 확보합니다.

매일 수집한 데이터는 지역, 성, 연령 특성에 따라 다음 방법으로 사후 가중처리합니다.

- 하루 데이터는 전국 8권역, 성/연령대 특성 비율로 림(Rim) 가중
- 일일(Daily) 지표는 당일과 직전 이틀 데이터를 3일 이동 평균(3-day-rolling average)
- 주간(Weekly) 지표는 화~목 데이터를 통합해 전국 8권역, 성/연령대 특성 비율로 셀(Cell) 가중

표본오차 / 해석 시 주의사항

한국갤럽 데일리 오피니언 일일 지표와 주간 지표의 표본크기는 약 1,000명입니다.

유효 표본크기 600명일 때 표본오차(95% 신뢰수준)는 $\pm 4.0\%$ 포인트, 1,000명일 때 $\pm 3.1\%$ 포인트, 1,200명일 때 $\pm 2.8\%$ 포인트입니다.

표본오차 이외에도 불완전한 표본추출률, 응답 거절, 질문에 대한 혼동 등 조사 과정 중 발생하는 비표본오차가 존재할 수 있습니다.

표본오차는 이런 요인을 배제하고 비교적 완전한 표본추출률에서 확률추출한 경우를 가정한 것이므로 해석에 주의를 요합니다.

문의 한국갤럽 02-3702-2100(대표)/2571/2621/2622 | [한국갤럽 홈페이지 Q&A](#)

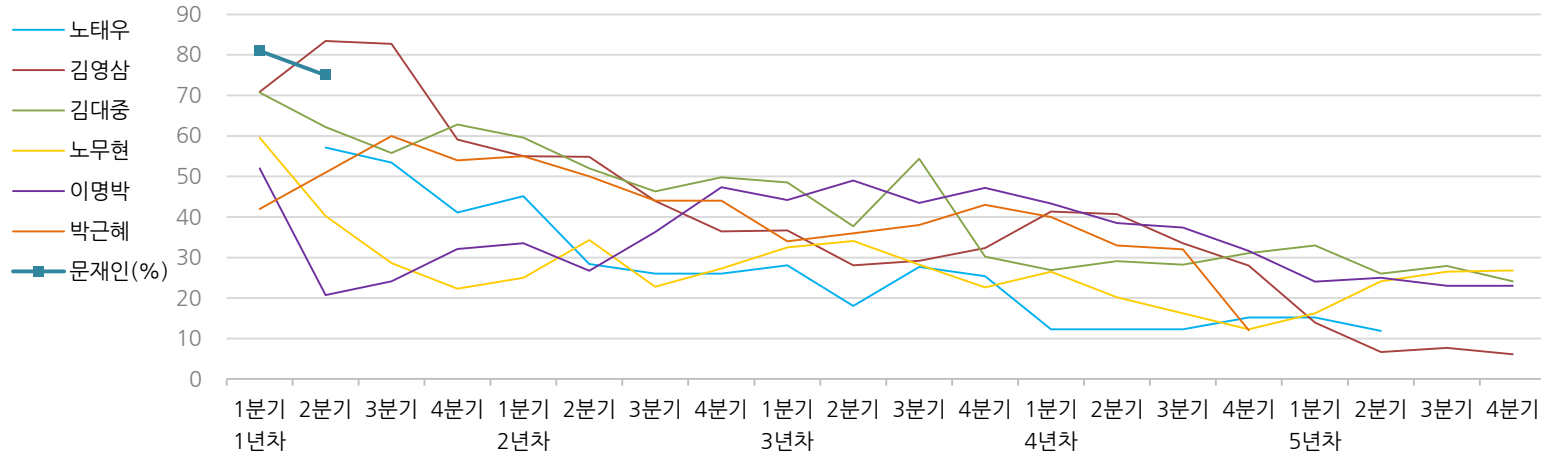
※ 2012년에는 매주 1,500명 조사하고 그 다음 주 월요일에 결과를 공개했으나, 2013년부터는 매주 1,000명 이상 조사하고 그 주 금요일에 결과를 공개합니다.

한국갤럽 역대 대통령 직무 수행 평가 1988~2017

1988~2011년은 분기 내 여러 조사 결과의 중위수 기준, 2012년 이후는 한국갤럽 데일리 오피니언 매주 조사 분기별 통합 결과, '잘하고 있다'→긍정, '잘못하고 있다'→부정 평가 비율

질문) 귀하는 ○○○ 대통령이 대통령으로서의 직무를 잘 수행하고 있다고 보십니까, 혹은 잘못 수행하고 있다고 보십니까? (긍정/부정을 답하지 않은 경우 재질문)
 굳이 말씀하신다면, '잘하고 있다'와 '잘못하고 있다' 중 어느 쪽입니까?

◎ 역대 대통령 직무 수행 긍정률



◎ 역대 대통령 직무 수행 평가 (%)

역대 대통령	재임연차	1년차				2년차				3년차				4년차				5년차				
		분기	1분기	2분기	3분기	4분기	1분기	2분기	3분기	4분기	1분기	2분기	3분기	4분기	1분기	2분기	3분기	4분기	1분기	2분기	3분기	4분기
13대 노태우 (1988~1993)	긍정	-	57	53	41	45	28	26	-	28	18	28	25	12	-	-	15	-	12	-	-	-
	부정	-	16	25	27	25	41	45	-	40	62	55	54	40	-	-	41	-	56	-	-	-
14대 김영삼 (1993~1998)	긍정	71	83	83	59	55	55	44	36	37	28	29	32	41	41	34	28	14	7	8	6	
	부정	7	4	6	18	24	21	25	33	34	41	45	39	33	37	40	47	65	74	78	74	
15대 김대중 (1998~2003)	긍정	71	62	56	63	60	52	46	50	49	38	54	30	27	29	28	31	33	26	28	24	
	부정	7	11	17	14	16	22	29	24	20	26	18	51	55	52	49	49	41	53	52	56	
16대 노무현 (2003~2008)	긍정	60	40	29	22	25	34	23	27	33	34	28	23	27	20	16	12	16	24	27	27	
	부정	19	41	53	62	57	46	60	57	55	53	61	67	63	70	74	79	78	66	64	62	
17대 이명박 (2008~2013)	긍정	52	21	24	32	34	27	36	47	44	49	44	47	43	39	37	32	24	25	23	23	
	부정	29	69	65	55	55	55	55	45	45	41	43	41	49	54	55	60	62	58	59	61	
18대 박근혜 (2013~2017)	긍정	42	51	60	54	55	50	44	44	34	36	38	43	40	33	32	12					
	부정	23	23	21	33	34	39	46	45	56	54	53	46	49	53	55	80					
19대 문재인 (2017~2022)	긍정	81	75																			
	부정	11	17																			

*역대 대통령 평가에는 모두 동일 질문 방식 적용(2점 척도, 재질문 1회). 한국갤럽 www.gallup.co.kr

*박근혜 전 대통령 4년차 4분기 직무 긍정률: 10월 4주간 평균 24% → 11~12월 6주간 평균 5%. 2017년 3월 10일 탄핵

*문재인 대통령은 2017년 5월 10일 취임, 30일부터 직무 평가 시작. 1년차 1분기는 6월 평균, 2분기 7~9월, 3분기 10~12월, 4분기는 이듬해(2018년) 1~3월 평균



주간 응답자 특성표

주요 분석 단위별 표본오차(95% 신뢰수준 기준)와 지역/성/지지정당/직업/생활수준/연령 구성비입니다. 2017년 4월 행정자치부 주민등록인구 기준 8개 권역/성/연령별 셀 가중 결과

질문 귀하는 어느 시도에 살고 계십니까? 주소지 기준으로 말씀해 주십시오. (저희가 전화번호를 무작위 추출해 지역을 알지 못합니다.)

질문 실례지만, 귀하의 연세는 올해 어떻게 되십니까?

질문 귀하의 직업은 무엇입니까?

질문 우리 국민들의 생활수준을 상, 중상, 중, 중하, 하의 다섯 단계로 나눈다면 귀댁의 생활수준은 어디에 속한다고 생각하십니까?

응답자 특성표 2017년 11월 1주 (10/31~11/2)	조사완료		목표할당		가중값 배율 (B/A)	표본오차 95% 신뢰수준
	사례수 (명)(A)	비율	사례수 (명)(B)	비율		
전체	1,006	100%	1,000	100%	1.00	±3.1%P
지역별						
서울	210	21%	197	20%	0.94	±6.8%P
인천/경기	290	29%	298	30%	1.03	±5.8%P
강원	34	3%	30	3%	0.89	±16.8%P
대전/세종/충청	107	11%	104	10%	0.97	±9.5%P
광주/전라	98	10%	100	10%	1.02	±9.9%P
대구/경북	96	10%	101	10%	1.05	±10.0%P
부산/울산/경남	157	16%	156	16%	0.99	±7.8%P
제주	14	1%	12	1%	0.87	±26.2%P
성별						
남성	549	55%	496	50%	0.90	±4.2%P
여성	457	45%	504	50%	1.10	±4.6%P
연령별						
19~29세	174	17%	175	18%	1.01	±7.4%P
30대	185	18%	177	18%	0.95	±7.2%P
40대	209	21%	205	20%	0.98	±6.8%P
50대	202	20%	200	20%	0.99	±6.9%P
60대 이상	236	23%	244	24%	1.03	±6.4%P
주요 지지 정당별						
국민의당	63	6%	63	6%		±12.3%P
더불어민주당	493	49%	477	48%		±4.4%P
바른정당	57	6%	60	6%		±13.0%P
자유한국당	88	9%	93	9%		±10.4%P
정의당	45	4%	41	4%		±14.6%P
없음/의견유보	252	25%	258	26%		±6.2%P
직업별						
농/임/어업	31	3%	31	3%		±17.6%P
자영업	151	15%	146	15%		±8.0%P
블루칼라	133	13%	129	13%		±8.5%P
화이트칼라	371	37%	356	36%		±5.1%P
가정주부	165	16%	191	19%		±7.6%P
학생	53	5%	50	5%		±13.5%P
무직/은퇴/기타	102	10%	98	10%		±9.7%P
생활 수준별						
상/중상	131	13%	130	13%		±8.6%P
중	449	45%	445	45%		±4.6%P
중하	268	27%	264	26%		±6.0%P
하	143	14%	145	14%		±8.2%P

2017년 11월 1주 (10/31~11/2)	조사 완료 사례수 (명)		
	계	남성	여성
전국	1,006	549	457
합계			
19~29세	174	90	84
30대	185	102	83
40대	209	119	90
50대	202	116	86
60대 이상	236	122	114
서울	210	118	92
소계			
19~29세	42	17	25
30대	48	29	19
40대	39	24	15
50대	34	20	14
60대 이상	47	28	19
인천/경기	290	159	131
소계			
19~29세	52	30	22
30대	49	24	25
40대	72	43	29
50대	51	26	25
60대 이상	66	36	30
강원	34	18	16
소계			
19~29세	5	1	4
30대	7	4	3
40대	4	2	2
50대	10	6	4
60대 이상	8	5	3
대전/세종/충청	107	59	48
소계			
19~29세	22	13	9
30대	21	12	9
40대	22	11	11
50대	21	12	9
60대 이상	21	11	10

조사 완료 사례수 (명)	조사 완료 사례수 (명)		
	계	남성	여성
98	51	47	
합계			
19~29세	18	10	8
30대	11	7	4
40대	15	7	8
50대	18	8	10
60대 이상	36	19	17
96	55	41	
소계			
19~29세	19	13	6
30대	9	5	4
40대	20	11	9
50대	26	15	11
60대 이상	22	11	11
157	80	77	
소계			
19~29세	14	5	9
30대	38	20	18
40대	36	20	16
50대	36	23	13
60대 이상	33	12	21
14	9	5	
소계			
19~29세	2	1	1
30대	2	1	1
40대	1	1	
50대	6	6	
60대 이상	3		3

*2017년 3월 10일부터 시행되는 중앙선거여론조사심의위원회 선거여론조사기준 개정안에 따라 지역(8개 권역)/성/연령별 조사 완료 사례수를 제시합니다.

*최종 조사 결과는 2017년 4월 행정자치부 주민등록인구 기준 8개 권역/성/연령별 가중 후 산출

*표본오차는 조사완료 사례수 기준. 한국갤럽 데일리 오피니언 제282호

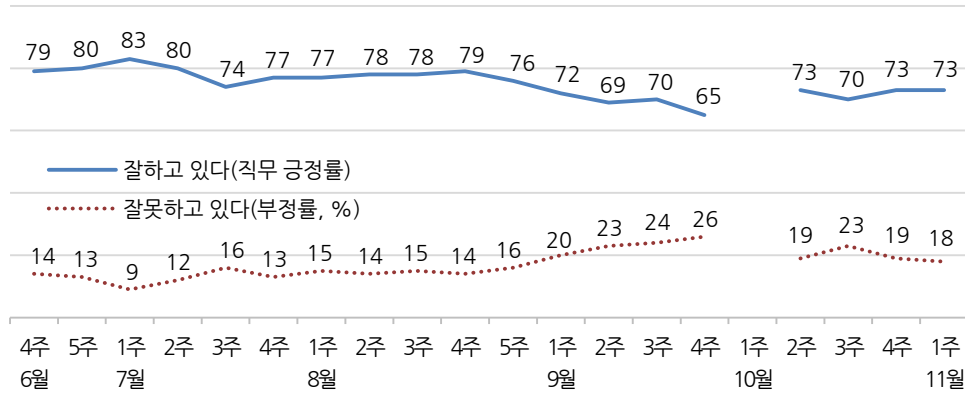
*목표할당 사례수는 2017년 4월 행자부 주민등록인구 기준 지역/성/연령 셀 가중 결과

대통령 직무 수행 평가, 정당 지지도 - 최근 20주 지표 추이

매주 화~목 통합 데이터 • 휴대전화 RDD 조사(집전화 보완) • 매주 유효표본 약 1,000명 • 표본오차 ±3.1%포인트(95% 신뢰수준) • 최근 20주 평균 응답률 19%

질문 귀하는 문재인 대통령이 대통령으로서의 직무를 잘 수행하고 있다고 보십니까, 혹은 잘못 수행하고 있다고 보십니까? (긍정/부정을 답하지 않은 경우 재질문) 굳이 말씀하신다면, '잘하고 있다'와 '잘못하고 있다' 중 어느 쪽입니까?

◎ 대통령 직무 수행 평가 - 최근 20주

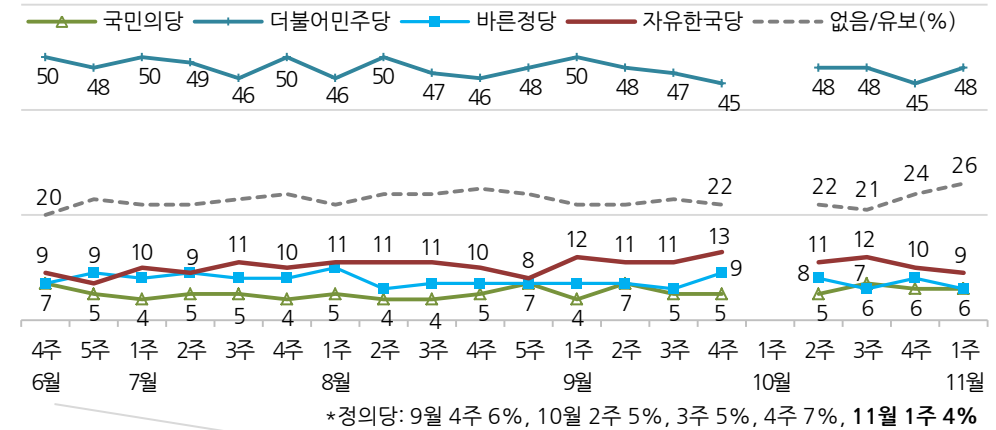


*2017년 5월 9일 19대 대통령 선거, 10일 문재인 대통령 취임, 취임 4주차(6월 1주)부터 직무 평가
*10월 1주(추석)는 조사하지 않음. 한국갤럽 데일리 오피니언 제282호 www.gallup.co.kr

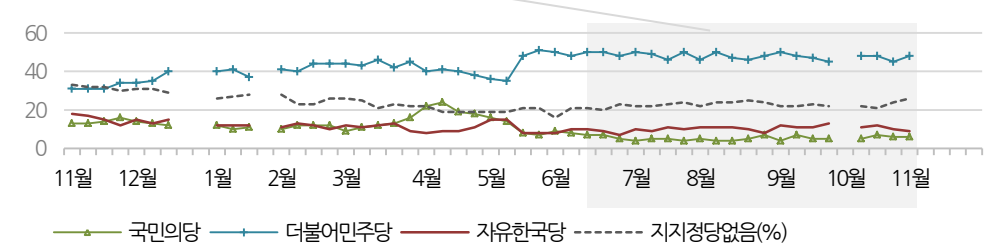
질문 현재 우리나라에는

(국민의당, 더불어민주당, 바른정당, 자유한국당, 정의당: 순서 로테이션) 등의 정당이 있습니다. 귀하는 이 중 어느 정당을 지지하십니까? ('모름/없음'인 경우 재질문) 그럼, 어느 정당에 조금이라도 더 호감이 가십니까?

◎ 주요 정당 지지도 - 최근 20주



◎ 주요 정당 지지도 - 2016/2017년



*2016년 12월 4, 5주(연말), 2017년 1월 4주(설), 10월 1주(추석)는 조사하지 않음
*한국갤럽 데일리 오피니언 제282호 www.gallup.co.kr

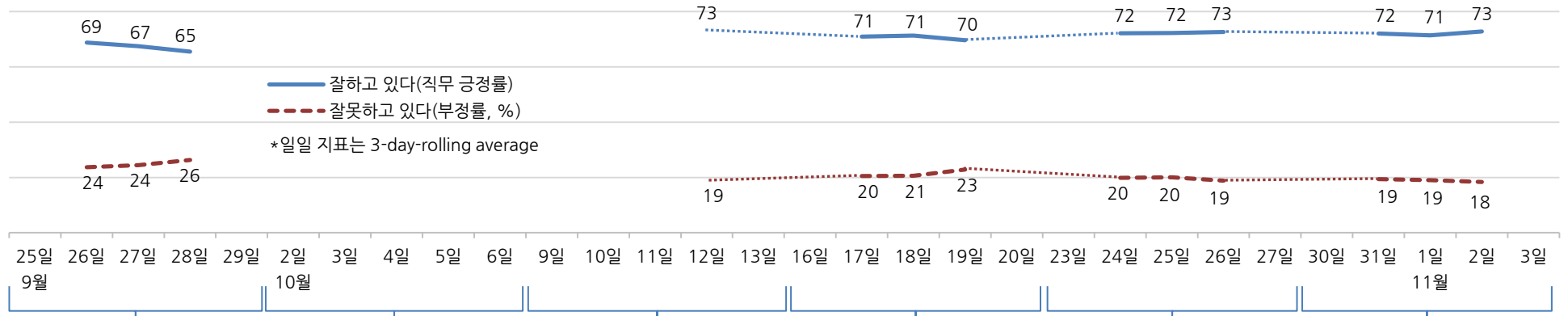


대통령 직무 수행 평가, 주요 정치 이슈 - 최근 6주 일일(Daily) 지표 추이

일일 지표는 3-day rolling average • 휴대전화 RDD 조사 • 일일 지표 기준 유효표본 약 1,000명 • 표본오차 ±3.1%포인트(95% 신뢰수준) • 최근 6주 평균 응답률 18%

질문 귀하는 문재인 대통령이 대통령으로서의 직무를 잘 수행하고 있다고 보십니까, 혹은 잘못 수행하고 있다고 보십니까?
(긍정/부정을 답하지 않은 경우 재질문) 굳이 말씀하신다면, '잘하고 있다'와 '잘못하고 있다' 중 어느 쪽입니까?

◎ 대통령 직무 수행 평가 - 최근 6주



9월 4주	10월 1주	2주	3주	4주	11월 1주
25 국정원 개혁위 조사 결과 발표 26 文, 10-4 남북 정상선언 10주년 기념식 참석 - 디지털성범죄 피해 방지 종합대책 발표 27 文-여야대표 회동, 한국당 불참 28 文, 국군의 날 기념식 참석 전작권 조기 환수, 국방개혁 언급 - MB '적폐청산' 관련 입장 표명 * 북미 간 초강경 발언 * 파리바게뜨 불법 파견 논란	2 임시공휴일 4 추석 - 北 '10-4 선언 파국 남한 책임' 5 한미 FTA 개정 합의 6 文, 안동 하회마을 방문 * 北, 개성공단 무단 가동 * 9/30-10/9 연휴	10 김이수 현재소장 권한대행 체제 유지 결정 - 특검, 최순실 2심 징역 7년 구형 - 北 노동당 창건 기념일, 미군 폭격기 한반도 전개 11 한국당, '朴 불구속 수사' 결의 - 보수 통합 논의 본격화 12 새 정부 첫 국회 국정감사 시작 - 靑, 세월호 관련 문건 공개 13 법원, 朴 구속 연장 결정 * MB 국정원 대선 개입 수사 * BBK, 다스 실소유 의혹 재검토	15 文, 부산국제영화제 참석 - 신고리 시민참여단 합숙 종합토론 종료, 마지막 조사 16 트럼프 국민방문 일정 예고 - 한미 연합 해상훈련 시작 18 文, 일자리 정책 로드맵 발표 - 헌법재판관 후보 유남석 지명 20 신고리 공론화위원회, 건설 재개 권고안 발표 - 한국당, 朴 자진 탈당 권고 * 국정감사 계속 * 국정원 정치 개입 수사 * 보수, 중도 통합 논의 * 朴 변호인단 사임, 재판 거부	24 정부, 가계부채 종합대책 - 에너지 전환 로드맵 발표 - 文, 노동계 초청 만찬 25 공공부문 비정규직 전환 계획 - 법원, 朴 국선번호인 선임 - 文, 한국시리즈 1차전 시구 26 文, 지방분권 개헌 방안 제시 소방공무원 국가직 전환 언급 - 한국당, '방문진 이사 선임' 반발로 국정감사 보이콧 의결 * 국정감사 계속 * 중기부 장관 후보자 증여 논란	28 촛불집회 1주년 행사 31 한중 관계 개선 협의문 발표 1 文, 국회 시정연설, 사람중심경제·적폐청산·한반도평화·개헌 언급 - 평창 동계올림픽 D-100 행사 2 교육부, 고입 동시 실시 추진 * 국정감사 마무리, 내년도 예산안 심의 착수 * 검찰, 국정원 전 청와대 뇌물 상납 의혹 수사 * 중기부 장관 후보자 관련 논란 * 자유한국당 洪·친박 갈등

대통령 직무 수행 평가 - 주간 지표 / 일일 지표 / 상세 결과

2017년 (최근 20주)		조사완료 사례수 (명)	대통령 직무 수행 평가			
			잘하고 있다	잘못하고 있다	어느 쪽도 아니다	모름/ 응답거절
주간	06월 4주(20~22)	1,004	79%	14%	3%	4%
주간	06월 5주(27~29)	1,005	80%	13%	3%	4%
주간	07월 1주(04~06)	1,004	83%	9%	4%	5%
주간	07월 2주(11~13)	1,004	80%	12%	3%	5%
주간	07월 3주(18~20)	1,012	74%	16%	5%	5%
주간	07월 4주(25~27)	1,008	77%	13%	4%	5%
주간	08월 1주(01~03)	1,004	77%	15%	4%	4%
주간	08월 2주(08~10)	1,002	78%	14%	4%	4%
주간	08월 3주(16~17)	1,006	78%	15%	5%	2%
주간	08월 4주(22~24)	1,004	79%	14%	5%	3%
주간	08월 5주(29~31)	1,003	76%	16%	4%	4%
주간	09월 1주(05~07)	1,004	72%	20%	4%	4%
주간	09월 2주(12~14)	1,006	69%	23%	5%	4%
주간	09월 3주(19~21)	1,003	70%	24%	2%	4%
주간	09월 4주(26~28)	1,006	65%	26%	5%	3%
주간	10월 1주(02~06)	추석 연휴				
주간	10월 2주(10~12)	1,005	73%	19%	4%	4%
주간	10월 3주(17~19)	1,004	70%	23%	4%	4%
주간	10월 4주(24~26)	1,006	73%	19%	3%	5%
주간	11월 1주(31~02)	1,006	73%	18%	4%	4%
일일	10/23(월)					
일일	10/24(화)	1,005	72%	20%	4%	4%
일일	10/25(수)	1,004	72%	20%	4%	4%
일일	10/26(목)	1,006	73%	19%	4%	5%
일일	10/27(금)					
일일	10/30(월)					
일일	10/31(화)	1,008	72%	19%	4%	5%
일일	11/01(수)	1,014	71%	19%	4%	5%
일일	11/02(목)	1,006	73%	18%	4%	4%
일일	11/03(금)					

*일일 지표는 3-day-rolling average

질문) 귀하는 문재인 대통령이 대통령으로서의 직무를 잘 수행하고 있다고 보십니까, 혹은 잘못 수행하고 있다고 보십니까? (긍정/부정을 답하지 않은 경우 재질문) 군이 말씀하신다면, '잘하고 있다'와 '잘못하고 있다' 중 어느 쪽입니까?

2017년 11월 1주 (10/31~11/2)		조사완료 사례수 (명)	목표할당 사례수 (명)	대통령 직무 수행 평가			
				잘하고 있다	잘못하고 있다	어느 쪽도 아니다	모름/ 응답거절
전체		1,006	1,000	73%	18%	4%	4%
지역별	서울	210	197	70%	22%	4%	4%
	인천/경기	290	298	75%	16%	5%	4%
	강원	34	30	-	-	-	-
	대전/세종/충청	107	104	73%	19%	6%	2%
	광주/전라	98	100	94%	5%	1%	1%
	대구/경북	96	101	61%	25%	8%	7%
	부산/울산/경남	157	156	67%	21%	4%	8%
	제주	14	12	-	-	-	-
	성별	남성	549	496	72%	20%	5%
	여성	457	504	73%	17%	4%	6%
연령별	19-29세	174	175	91%	4%	1%	4%
	30대	185	177	82%	11%	2%	4%
	40대	209	205	78%	14%	4%	4%
	50대	202	200	62%	26%	10%	2%
	60대 이상	236	244	57%	32%	4%	7%
주요 지지정당별	국민의당	63	63	64%	28%	3%	5%
	더불어민주당	493	477	95%	2%	1%	2%
	바른정당	57	60	48%	41%	6%	5%
	자유한국당	88	93	30%	58%	6%	7%
	정의당	45	41	-	-	-	-
	없음/의견유보	252	258	54%	26%	11%	8%
직업별	농/임/어업	31	31	-	-	-	-
	자영업	151	146	66%	24%	7%	4%
	블루칼라	133	129	66%	24%	5%	5%
	화이트칼라	371	356	83%	12%	4%	1%
	가정주부	165	191	66%	22%	5%	6%
	학생	53	50	90%	4%	1%	5%
	무직/은퇴/기타	102	98	60%	22%	6%	13%
	생활수준별	상/중상	131	130	76%	18%	1%
	중	449	445	76%	17%	3%	3%
	중하	268	264	74%	17%	7%	2%
	하	143	145	57%	25%	6%	11%
이념성향별	보수	211	209	52%	39%	5%	3%
	중도	300	303	71%	17%	7%	5%
	진보	369	354	90%	7%	2%	1%
	모름/응답거절	126	134	63%	19%	4%	14%

*지난주부터 중앙선거여론조사심의위원회 권고에 따라 목표할당 사례수를 1,000명 기준으로 제시

*50사례 미만은 수치를 제시하지 않음. 한국갤럽 데일리 오피니언 제282호 www.gallup.co.kr

대통령 직무 수행 평가 이유

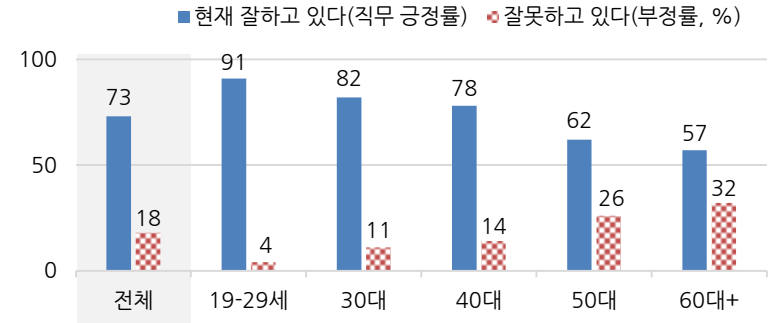
질문) 어떤 점에서 (잘하고/잘못하고 있다고) 생각하시는지 한 가지만 구체적으로 말씀해 주십시오.(자유응답)

대통령 직무 수행 긍정 평가 이유 2017년 10/31~11/2 (긍정 평가자 728명)		대통령 직무 수행 부정 평가 이유 2017년 10/31~11/2(부정 평가자 183명)	
소통 잘함/국민 공감 노력(-4)	17%	과거사 들춤/보복 정치(+3)	22%
개혁/적폐 청산/개혁 의지(+4)	15%	북핵/안보(-8)	9%
최선을 다함/열심히 한다	11%	독단적/일방적/편파적(+4)	8%
서민 위한 노력/복지 확대(-3)	9%	인사 문제(+5)	7%
공약 실천	5%	보여주기식 정치	6%
일자리 창출/비정규직 정규직화	5%	경제/민생 문제 해결 부족	5%
전 정권보다 낫다	4%	과도한 복지	5%
외교 잘함	3%	원전 정책(-8)	4%
전반적으로 잘한다	3%	친북 성향	4%
경제 정책	2%	정규직 양산/공무원 지나치게 늘림	3%
주관/소신 있다	2%	전반적으로 부족하다	3%
대북 정책/안보	2%	세금 인상	2%
정직함/솔직함/투명함	1%	말 바꿈/기존입장 바뀜	2%
추진력/결단력/과감함	1%	공약 실천 미흡	2%
권위적이지 않다/소탈하다/검소하다	1%	과도한 개혁/성급함	2%
기본에 충실/원칙대로 함/공정함	1%	신뢰할 수 없음/비호감	1%
개방적/열린 마음/합리적	1%	부동산 정책	1%
위기 대처/문제 해결 노력	1%	최저임금 인상	1%
원전 폐기	1%	외교 문제	1%
깨끗함/청렴	1%	여야 갈등/협치 부족	1%
최저임금 인상	1%	사드 문제	1%
사드 문제	1%	기타	3%
통합/협치/화합	1%	모름/응답거절	9%
기타	2%		
모름/응답거절	10%		

* (+/-) 표시는 지난주 대비 증감폭이 ±3%포인트 이상인 항목. 단위: %포인트

* 한국갤럽 데일리 오피니언 제282호 www.gallup.co.kr

◎ 대통령 직무 수행 평가: 연령별 - 2017년 11월 1주(10/31~11/2)



* 전국 성인 1,006명 전화조사. 한국갤럽 데일리 오피니언 제282호

정당 지지도 - 최근 6개월 추이 / 상세 결과

질문) 현재 우리나라에는 (국민의당, 더불어민주당, 바른정당, 자유한국당, 정의당: 순서 로테이션)

등의 정당이 있습니다. 귀하는 이 중 어느 정당을 지지하십니까?

(‘없음/모름’인 경우 재질문) 그럼, 어느 정당에 조금이라도 더 호감이 가십니까?

2017년 (최근 6개월)	조사완료 사례수 (명)	정당 지지도							없음/ 의견유보
		국민의당	더불어 민주당	바른정당	자유 한국당	정의당	기타		
05월 1주(01~02)	1,015	16%	36%	5%	15%	8%	2%	19%	
5월 7~8일(D-2,1)	2,030	14%	35%	8%	15%	8%	1%	19%	
05월 3주(16~18)	1,004	8%	48%	7%	8%	7%	0%	21%	
05월 4주(23~25)	1,003	7%	51%	6%	8%	6%	0%	21%	
06월 1주(30~01)	1,004	9%	50%	8%	8%	8%	0%	16%	
06월 2주(07~08)	1,011	8%	48%	7%	10%	7%	0%	21%	
06월 3주(13~15)	1,003	7%	50%	5%	10%	7%	0%	21%	
06월 4주(20~22)	1,004	7%	50%	7%	9%	7%	0%	20%	
06월 5주(27~29)	1,005	5%	48%	9%	7%	7%	0%	23%	
07월 1주(04~06)	1,004	4%	50%	8%	10%	6%	0%	22%	
07월 2주(11~13)	1,004	5%	49%	9%	9%	6%	0%	22%	
07월 3주(18~20)	1,012	5%	46%	8%	11%	8%		23%	
07월 4주(25~27)	1,008	4%	50%	8%	10%	4%	0%	24%	
08월 1주(01~03)	1,004	5%	46%	10%	11%	6%	0%	22%	
08월 2주(08~10)	1,002	4%	50%	6%	11%	5%	0%	24%	
08월 3주(16~17)	1,006	4%	47%	7%	11%	5%	0%	24%	
08월 4주(22~24)	1,004	5%	46%	7%	10%	8%	0%	25%	
08월 5주(29~31)	1,003	7%	48%	7%	8%	6%	0%	24%	
09월 1주(05~07)	1,004	4%	50%	7%	12%	5%		22%	
09월 2주(12~14)	1,006	7%	48%	7%	11%	5%	0%	22%	
09월 3주(19~21)	1,003	5%	47%	6%	11%	6%	1%	23%	
09월 4주(26~28)	1,006	5%	45%	9%	13%	6%	0%	22%	
10월 1주(02~06)		추석 연휴							
10월 2주(10~12)	1,005	5%	48%	8%	11%	5%	0%	22%	
10월 3주(17~19)	1,004	7%	48%	6%	12%	5%	0%	21%	
10월 4주(24~26)	1,006	6%	45%	8%	10%	7%	1%	24%	
11월 1주(31~02)	1,006	6%	48%	6%	9%	4%	1%	26%	

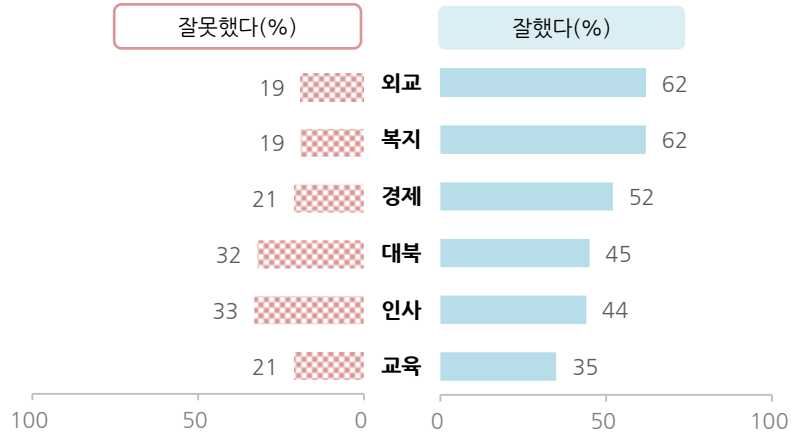
2017년 11월 1주 (10/31~11/2)	조사완료 사례수 (명)	목표할당 사례수 (명)	정당 지지도							없음/ 의견유보	없음/ 응답 거절
			국민의당	더불어 민주당	바른정당	자유 한국당	정의당	기타			
전체	1,006	1,000	6%	48%	6%	9%	4%	1%	26%	22%	4%
지역별											
서울	210	197	7%	49%	5%	9%	6%	1%	22%	21%	2%
인천/경기	290	298	5%	50%	5%	6%	3%	1%	30%	25%	5%
강원	34	30	-	-	-	-	-	-	-	-	-
대전/세종/충청	107	104	10%	48%	3%	5%	7%		27%	20%	6%
광주/전라	98	100	7%	68%	3%	2%	3%	1%	16%	12%	5%
대구/경북	96	101	6%	30%	15%	14%	3%		32%	27%	4%
부산/울산/경남	157	156	5%	40%	8%	20%	3%	1%	23%	22%	1%
제주	14	12	-	-	-	-	-	-	-	-	-
성별											
남성	549	496	6%	50%	6%	11%	4%	1%	22%	20%	2%
여성	457	504	7%	45%	6%	7%	4%	1%	30%	24%	6%
연령별											
19-29세	174	175	3%	48%	6%	6%	7%	2%	28%	20%	8%
30대	185	177	7%	61%	9%	2%	1%	0%	19%	19%	0%
40대	209	205	6%	57%	3%	5%	9%	2%	20%	18%	2%
50대	202	200	6%	47%	6%	12%	4%		26%	24%	2%
60대 이상	236	244	9%	31%	6%	19%	1%	0%	34%	27%	7%
직업별											
농/임/어업	31	31	-	-	-	-	-	-	-	-	-
자영업	151	146	6%	44%	4%	17%	4%	2%	23%	23%	
블루칼라	133	129	10%	42%	4%	7%	4%		34%	31%	3%
화이트칼라	371	356	5%	59%	6%	5%	7%	1%	18%	16%	2%
가정주부	165	191	8%	39%	8%	11%	1%	1%	32%	26%	7%
학생	53	50	3%	56%	8%	4%	4%	2%	22%	16%	7%
무직/은퇴/기타	102	98	5%	38%	7%	10%	1%		38%	30%	8%
생활 수준별											
상/중상	131	130	5%	57%	10%	8%	3%	2%	16%	14%	2%
중	449	445	6%	53%	4%	9%	4%	1%	23%	21%	2%
중하	268	264	6%	44%	8%	8%	5%	1%	28%	24%	4%
하	143	145	11%	35%	5%	11%	3%	1%	35%	28%	8%
이념 성향별											
보수	211	209	6%	27%	10%	22%	4%	1%	31%	30%	1%
중도	300	303	8%	42%	9%	9%	4%	1%	26%	24%	3%
진보	369	354	5%	72%	2%	2%	6%	1%	13%	11%	2%
모름/응답거절	126	134	7%	29%	3%	9%			52%	34%	18%
대통령 직무 평가자											
긍정 평가자	737	728	6%	62%	4%	4%	5%	1%	19%	15%	5%
부정 평가자	185	183	9%	6%	13%	29%	3%	2%	37%	36%	1%

*지난주부터 중앙선거여론조사심의위원회 권고에 따라 목표할당 사례수를 1,000명 기준으로 제시

*50사례 미만은 수치를 제시하지 않음. 한국갤럽 데일리 오피니언 제282호 www.gallup.co.kr

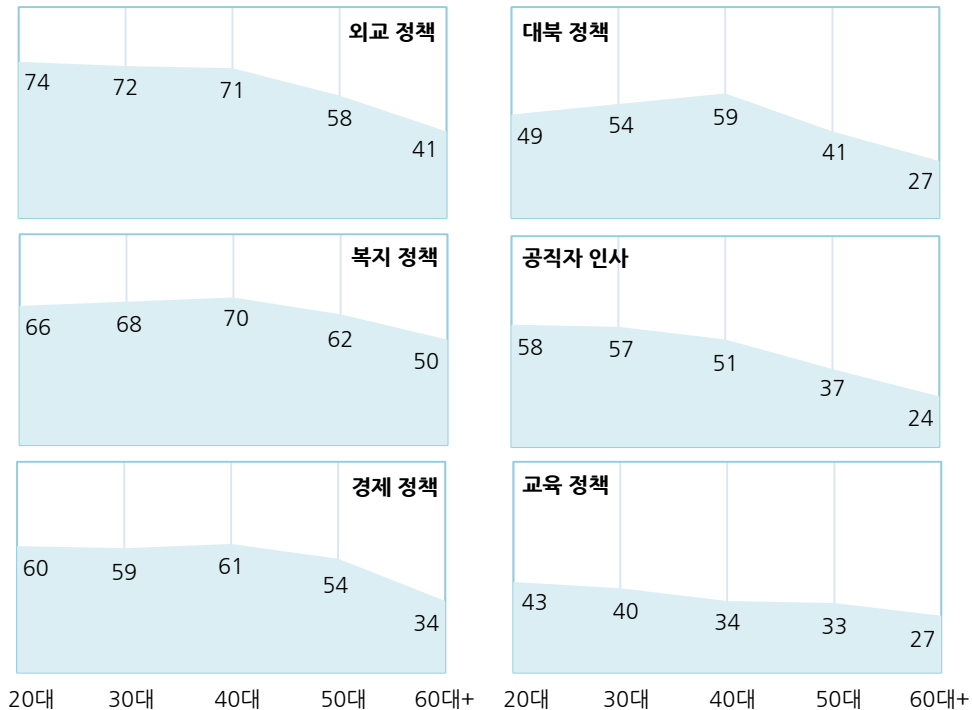
대통령 취임 6개월 분야별 평가

◎ 대통령 취임 6개월 분야별 평가 - 전체

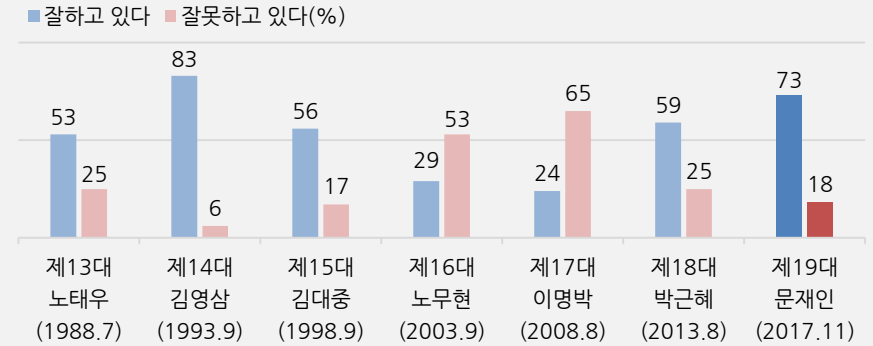


질문 귀하는 문재인 대통령이 취임 후 지금까지 (경제/대(對) 북한/외교/복지/교육 정책, 공직자 인사: 순서 로테이션)을(를) 잘해 왔다고 생각하십니까, 혹은 잘해 오지 못했다고 생각하십니까?
 *2017년 10월 30일~11월 2일 전국 성인 1,006명 전화조사. 한국갤럽 데일리 오피니언 제282호

◎ 대통령 취임 6개월 분야별 평가: 연령별 - '잘했다' 응답 비율(%)



◎ 역대 대통령 취임 6개월 시점 직무 수행 평가



*제13~18대 대통령은 12월 선거, 이듬해 2월 취임. 제19대는 5월 보궐선거 익일 취임
 *2000.6 고위공직자 인사청문회법 제정. 2005.7 모든 국무위원(장관)으로 대상 확대
 *괄호 안은 조사 시기. 한국갤럽 데일리 오피니언 제282호 www.gallup.co.kr

대통령 취임 6개월 분야별 평가 (1)

질문) 귀하는 문재인 대통령이 취임 후 지금까지

(경제/대(對) 북한/외교/복지/교육 정책, 공직자 인사: 순서 로테이션)을(를)

잘해 왔다고 생각하십니까, 혹은 잘해 오지 못했다고 생각하십니까?

질문) 귀하는 문재인 대통령이 취임 후 지금까지

(경제/대(對) 북한/외교/복지/교육 정책, 공직자 인사: 순서 로테이션)을(를)

잘해 왔다고 생각하십니까, 혹은 잘해 오지 못했다고 생각하십니까?

2017년	조사완료 사례수 (명)	목표할당 사례수 (명)	분야별 평가(1/6)-경제 정책			
			잘했다	잘못했다	어느 쪽도 아니다	모름/ 응답거절
8월 16~17일: 취임 100일	1,006	1,006	54%	17%	8%	21%
10/31~11/2: 취임 6개월	1,006	1,000	52%	21%	7%	19%
지역별						
서울	210	197	52%	25%	5%	18%
인천/경기	290	298	54%	20%	6%	20%
강원	34	30	-	-	-	-
대전/세종/충청	107	104	54%	21%	9%	16%
광주/전라	98	100	66%	8%	6%	20%
대구/경북	96	101	43%	30%	7%	19%
부산/울산/경남	157	156	49%	23%	9%	19%
제주	14	12	-	-	-	-
성별						
남성	549	496	53%	22%	9%	16%
여성	457	504	52%	21%	5%	23%
연령별						
19-29세	174	175	60%	15%	3%	22%
30대	185	177	59%	18%	7%	16%
40대	209	205	61%	17%	8%	14%
50대	202	200	54%	28%	8%	10%
60대 이상	236	244	34%	27%	7%	32%
주요 지지정당별						
국민의당	63	63	39%	35%	5%	21%
더불어민주당	493	477	72%	8%	7%	13%
바른정당	57	60	41%	41%	8%	11%
자유한국당	88	93	21%	54%	7%	18%
정의당	45	41	-	-	-	-
없음/의견유보	252	258	33%	29%	5%	33%
직업별						
농/임/어업	31	31	-	-	-	-
자영업	151	146	48%	28%	8%	16%
블루칼라	133	129	47%	27%	8%	18%
화이트칼라	371	356	64%	15%	7%	14%
가정주부	165	191	47%	26%	3%	24%
학생	53	50	60%	22%	5%	13%
무직/은퇴/기타	102	98	38%	17%	9%	37%
이념성향별						
보수	211	209	43%	37%	5%	16%
중도	300	303	51%	24%	9%	16%
진보	369	354	69%	11%	6%	14%
모름/응답거절	126	134	27%	19%	6%	48%
대통령 직무 전반적 평가	긍정적 185	728 183	66% 13%	11% 62%	6% 10%	18% 15%

*50사례 미만은 수치를 제시하지 않음. 한국갤럽 데일리 오피니언 제282호 www.gallup.co.kr

2017년	조사완료 사례수 (명)	목표할당 사례수 (명)	분야별 평가(2/6)-대북 정책			
			잘했다	잘못했다	어느 쪽도 아니다	모름/ 응답거절
8월 16~17일: 취임 100일	1,006	1,006	53%	25%	6%	15%
10/31~11/2: 취임 6개월	1,006	1,000	45%	32%	6%	16%
지역별						
서울	210	197	43%	38%	6%	13%
인천/경기	290	298	48%	29%	6%	17%
강원	34	30	-	-	-	-
대전/세종/충청	107	104	51%	30%	4%	14%
광주/전라	98	100	54%	13%	8%	25%
대구/경북	96	101	28%	51%	8%	13%
부산/울산/경남	157	156	44%	34%	7%	15%
제주	14	12	-	-	-	-
성별						
남성	549	496	48%	34%	7%	12%
여성	457	504	43%	31%	6%	20%
연령별						
19-29세	174	175	49%	29%	6%	16%
30대	185	177	54%	26%	6%	13%
40대	209	205	59%	25%	7%	9%
50대	202	200	41%	37%	8%	15%
60대 이상	236	244	27%	42%	5%	26%
주요 지지정당별						
국민의당	63	63	26%	49%	7%	17%
더불어민주당	493	477	65%	15%	7%	13%
바른정당	57	60	15%	67%	10%	8%
자유한국당	88	93	14%	71%	5%	11%
정의당	45	41	-	-	-	-
없음/의견유보	252	258	30%	38%	6%	26%
직업별						
농/임/어업	31	31	-	-	-	-
자영업	151	146	45%	35%	5%	15%
블루칼라	133	129	36%	38%	8%	17%
화이트칼라	371	356	57%	24%	8%	11%
가정주부	165	191	42%	32%	4%	22%
학생	53	50	44%	41%	8%	7%
무직/은퇴/기타	102	98	31%	39%	6%	24%
이념성향별						
보수	211	209	35%	52%	3%	10%
중도	300	303	43%	36%	7%	14%
진보	369	354	59%	21%	8%	13%
모름/응답거절	126	134	31%	24%	5%	40%
대통령 직무 전반적 평가	긍정적 185	728 183	57% 10%	20% 75%	7% 5%	16% 10%

*50사례 미만은 수치를 제시하지 않음. 한국갤럽 데일리 오피니언 제282호 www.gallup.co.kr

대통령 취임 6개월 분야별 평가 (2)

질문) 귀하는 문재인 대통령이 취임 후 지금까지

(경제/대(對) 북한/외교/복지/교육 정책, 공직자 인사: 순서 로테이션)을(를)

잘해 왔다고 생각하십니까, 혹은 잘해 오지 못했다고 생각하십니까?

2017년	조사완료 사례수 (명)	목표할당 사례수 (명)	분야별 평가(3/6)-외교 정책			
			잘했다	잘못했다	어느 쪽도 아니다	모름/ 응답거절
8월 16~17일: 취임 100일	1,006	1,006	65%	15%	6%	14%
10/31~11/2: 취임 6개월	1,006	1,000	62%	19%	5%	14%
지역별						
서울	210	197	58%	23%	6%	12%
인천/경기	290	298	64%	16%	6%	14%
강원	34	30	-	-	-	-
대전/세종/충청	107	104	59%	21%	3%	16%
광주/전라	98	100	74%	7%	4%	15%
대구/경북	96	101	53%	27%	4%	16%
부산/울산/경남	157	156	64%	17%	4%	15%
제주	14	12	-	-	-	-
성별						
남성	549	496	63%	20%	5%	12%
여성	457	504	60%	17%	6%	17%
연령별						
19-29세	174	175	74%	10%	3%	13%
30대	185	177	72%	13%	2%	13%
40대	209	205	71%	16%	5%	7%
50대	202	200	58%	24%	6%	12%
60대 이상	236	244	41%	26%	9%	24%
주요 지지정당별						
국민의당	63	63	52%	28%	6%	14%
더불어민주당	493	477	83%	5%	4%	8%
바른정당	57	60	45%	38%	13%	4%
자유한국당	88	93	32%	50%	7%	12%
정의당	45	41	-	-	-	-
없음/의견유보	252	258	39%	25%	6%	30%
직업별						
농/임/어업	31	31	-	-	-	-
자영업	151	146	58%	22%	9%	12%
블루칼라	133	129	54%	19%	7%	20%
화이트칼라	371	356	73%	15%	3%	8%
가정주부	165	191	55%	19%	5%	20%
학생	53	50	77%	10%	5%	8%
무직/은퇴/기타	102	98	48%	25%	6%	21%
이념성향별						
보수	211	209	52%	32%	5%	11%
중도	300	303	60%	23%	6%	11%
진보	369	354	77%	8%	4%	10%
모름/응답거절	126	134	41%	14%	7%	38%
대통령 직무 전반적 평가	737	728	78%	7%	3%	12%
긍정적	737	728	78%	7%	3%	12%
부정적	185	183	15%	61%	9%	14%

*50사례 미만은 수치를 제시하지 않음. 한국갤럽 데일리 오피니언 제282호 www.gallup.co.kr

질문) 귀하는 문재인 대통령이 취임 후 지금까지

(경제/대(對) 북한/외교/복지/교육 정책, 공직자 인사: 순서 로테이션)을(를)

잘해 왔다고 생각하십니까, 혹은 잘해 오지 못했다고 생각하십니까?

2017년	조사완료 사례수 (명)	목표할당 사례수 (명)	분야별 평가(4/6)-복지 정책			
			잘했다	잘못했다	어느 쪽도 아니다	모름/ 응답거절
8월 16~17일: 취임 100일	1,006	1,006	65%	18%	5%	12%
10/31~11/2: 취임 6개월	1,006	1,000	62%	19%	5%	14%
지역별						
서울	210	197	58%	22%	5%	15%
인천/경기	290	298	63%	17%	6%	14%
강원	34	30	-	-	-	-
대전/세종/충청	107	104	61%	23%	5%	11%
광주/전라	98	100	75%	8%	4%	13%
대구/경북	96	101	55%	31%	2%	12%
부산/울산/경남	157	156	64%	15%	6%	16%
제주	14	12	-	-	-	-
성별						
남성	549	496	62%	20%	5%	13%
여성	457	504	62%	18%	5%	14%
연령별						
19-29세	174	175	66%	11%	4%	19%
30대	185	177	68%	14%	4%	14%
40대	209	205	70%	15%	5%	10%
50대	202	200	62%	23%	7%	9%
60대 이상	236	244	50%	28%	5%	16%
주요 지지정당별						
국민의당	63	63	63%	25%	3%	8%
더불어민주당	493	477	75%	10%	4%	10%
바른정당	57	60	53%	28%	7%	11%
자유한국당	88	93	39%	47%	4%	11%
정의당	45	41	76%	9%	5%	11%
없음/의견유보	252	258	47%	23%	7%	23%
직업별						
농/임/어업	31	31	-	-	-	-
자영업	151	146	61%	20%	6%	14%
블루칼라	133	129	61%	20%	5%	14%
화이트칼라	371	356	68%	15%	5%	12%
가정주부	165	191	59%	23%	5%	13%
학생	53	50	72%	5%	7%	16%
무직/은퇴/기타	102	98	48%	29%	7%	16%
이념성향별						
보수	211	209	53%	29%	5%	13%
중도	300	303	59%	23%	6%	13%
진보	369	354	75%	10%	5%	10%
모름/응답거절	126	134	50%	21%	4%	25%
대통령 직무 전반적 평가	737	728	75%	9%	4%	12%
긍정적	737	728	75%	9%	4%	12%
부정적	185	183	24%	54%	7%	15%

*50사례 미만은 수치를 제시하지 않음. 한국갤럽 데일리 오피니언 제282호 www.gallup.co.kr

대통령 취임 6개월 분야별 평가 (3)

질문) 귀하는 문재인 대통령이 취임 후 지금까지

(경제/대(對) 북한/외교/복지/교육 정책, 공직자 인사: 순서 로테이션)을(를)

잘해 왔다고 생각하십니까, 혹은 잘해 오지 못했다고 생각하십니까?

2017년	조사완료 사례수 (명)	목표할당 사례수 (명)	분야별 평가(5/6)-교육 정책			
			잘했다	잘못했다	어느 쪽도 아니다	모름/ 응답거절
8월 16~17일: 취임 100일	1,006	1,006	35%	20%	8%	37%
10/31~11/2: 취임 6개월	1,006	1,000	35%	21%	5%	39%
지역별						
서울	210	197	31%	24%	5%	41%
인천/경기	290	298	33%	22%	4%	41%
강원	34	30	-	-	-	-
대전/세종/충청	107	104	33%	25%	5%	37%
광주/전라	98	100	50%	14%	2%	34%
대구/경북	96	101	30%	32%	5%	33%
부산/울산/경남	157	156	38%	14%	7%	41%
제주	14	12	-	-	-	-
성별						
남성	549	496	34%	20%	4%	42%
여성	457	504	36%	22%	5%	36%
연령별						
19-29세	174	175	43%	15%	2%	40%
30대	185	177	40%	18%	4%	38%
40대	209	205	34%	26%	5%	35%
50대	202	200	33%	22%	8%	37%
60대 이상	236	244	27%	23%	4%	46%
주요 지지정당별						
국민의당	63	63	33%	32%	3%	32%
더불어민주당	493	477	46%	13%	5%	35%
바른정당	57	60	23%	38%	4%	34%
자유한국당	88	93	18%	37%	3%	42%
정의당	45	41	-	-	-	-
없음/의견유보	252	258	23%	22%	5%	50%
직업별						
농/임/어업	31	31	-	-	-	-
자영업	151	146	32%	21%	7%	39%
블루칼라	133	129	28%	18%	4%	50%
화이트칼라	371	356	39%	19%	4%	38%
가정주부	165	191	34%	29%	5%	32%
학생	53	50	50%	19%	4%	28%
무직/은퇴/기타	102	98	27%	21%	3%	50%
이념성향별						
보수	211	209	28%	28%	3%	41%
중도	300	303	34%	25%	4%	37%
진보	369	354	41%	16%	6%	36%
모름/응답거절	126	134	30%	15%	5%	51%
대통령 직무 전반적 평가	긍정적 185	728 183	44% 10%	14% 47%	4% 7%	38% 37%

*50사례 미만은 수치를 제시하지 않음. 한국갤럽 데일리 오피니언 제282호 www.gallup.co.kr

질문) 귀하는 문재인 대통령이 취임 후 지금까지

(경제/대(對) 북한/외교/복지/교육 정책, 공직자 인사: 순서 로테이션)을(를)

잘해 왔다고 생각하십니까, 혹은 잘해 오지 못했다고 생각하십니까?

2017년	조사완료 사례수 (명)	목표할당 사례수 (명)	분야별 평가(6/6)-공직자 인사			
			잘했다	잘못했다	어느 쪽도 아니다	모름/ 응답거절
8월 16~17일: 취임 100일	1,006	1,006	50%	28%	10%	13%
10/31~11/2: 취임 6개월	1,006	1,000	44%	33%	7%	16%
지역별						
서울	210	197	42%	37%	8%	12%
인천/경기	290	298	45%	30%	9%	16%
강원	34	30	-	-	-	-
대전/세종/충청	107	104	44%	29%	6%	21%
광주/전라	98	100	57%	19%	7%	18%
대구/경북	96	101	29%	40%	8%	22%
부산/울산/경남	157	156	43%	37%	4%	16%
제주	14	12	-	-	-	-
성별						
남성	549	496	42%	37%	7%	14%
여성	457	504	46%	28%	8%	18%
연령별						
19-29세	174	175	58%	14%	4%	24%
30대	185	177	57%	22%	8%	13%
40대	209	205	51%	34%	7%	9%
50대	202	200	37%	42%	9%	12%
60대 이상	236	244	24%	45%	8%	23%
주요 지지정당별						
국민의당	63	63	45%	34%	6%	15%
더불어민주당	493	477	61%	19%	9%	10%
바른정당	57	60	20%	69%	4%	6%
자유한국당	88	93	18%	63%	6%	12%
정의당	45	41	-	-	-	-
없음/의견유보	252	258	25%	35%	6%	33%
직업별						
농/임/어업	31	31	-	-	-	-
자영업	151	146	43%	34%	12%	10%
블루칼라	133	129	37%	33%	5%	25%
화이트칼라	371	356	54%	29%	7%	10%
가정주부	165	191	37%	38%	6%	20%
학생	53	50	56%	20%	6%	18%
무직/은퇴/기타	102	98	27%	38%	7%	28%
이념성향별						
보수	211	209	31%	47%	6%	17%
중도	300	303	37%	41%	9%	13%
진보	369	354	61%	20%	9%	11%
모름/응답거절	126	134	34%	25%	3%	39%
대통령 직무 전반적 평가	긍정적 185	728 183	58% 4%	20% 77%	7% 7%	15% 12%

*50사례 미만은 수치를 제시하지 않음. 한국갤럽 데일리 오피니언 제282호 www.gallup.co.kr

주간 응답자 특성표

주요 분석 단위별 표본오차(95% 신뢰수준 기준)와 지역/성/지지정당/직업/생활수준과 연령 분포 구성입니다. 2017년 4월 행정자치부 주민등록인구 기준 8개 권역/성/연령별 셀 가중 결과

질문 귀하는 어느 시도에 살고 계십니까? 주소지 기준으로 말씀해 주십시오. (저희가 전화번호를 무작위 추출해 지역을 알지 못합니다.)

질문 실례지만, 귀하의 연세는 올해 어떻게 되십니까?

질문 귀하의 직업은 무엇입니까?

질문 우리 국민들의 생활수준을 상, 중상, 중, 중하, 하의 다섯 단계로 나눈다면 귀댁의 생활수준은 어디에 속한다고 생각하십니까?

응답자 특성표 2017년 11월 1주 (10/31~11/2)	조사완료		목표할당		가중값 배율 (B/A)	표본오차 95% 신뢰수준
	사례수 (명)(A)	비율	사례수 (명)(B)	비율		
전체	1,006	100%	1,000	100%	1.00	±3.1%P
지역별						
서울	210	21%	197	20%	0.94	±6.8%P
인천/경기	290	29%	298	30%	1.03	±5.8%P
강원	34	3%	30	3%	0.89	±16.8%P
대전/세종/충청	107	11%	104	10%	0.97	±9.5%P
광주/전라	98	10%	100	10%	1.02	±9.9%P
대구/경북	96	10%	101	10%	1.05	±10.0%P
부산/울산/경남	157	16%	156	16%	0.99	±7.8%P
제주	14	1%	12	1%	0.87	±26.2%P
성별						
남성	549	55%	496	50%	0.90	±4.2%P
여성	457	45%	504	50%	1.10	±4.6%P
연령별						
19-29세	174	17%	175	18%	1.01	±7.4%P
30대	185	18%	177	18%	0.95	±7.2%P
40대	209	21%	205	20%	0.98	±6.8%P
50대	202	20%	200	20%	0.99	±6.9%P
60대 이상	236	23%	244	24%	1.03	±6.4%P
주요 지지 정당별						
국민의당	63	6%	63	6%		±12.3%P
더불어민주당	493	49%	477	48%		±4.4%P
바른정당	57	6%	60	6%		±13.0%P
자유한국당	88	9%	93	9%		±10.4%P
정의당	45	4%	41	4%		±14.6%P
없음/의견유보	252	25%	258	26%		±6.2%P
직업별						
농/임/어업	31	3%	31	3%		±17.6%P
자영업	151	15%	146	15%		±8.0%P
블루칼라	133	13%	129	13%		±8.5%P
화이트칼라	371	37%	356	36%		±5.1%P
가정주부	165	16%	191	19%		±7.6%P
학생	53	5%	50	5%		±13.5%P
무직/은퇴/기타	102	10%	98	10%		±9.7%P
생활 수준별						
상/중상	131	13%	130	13%		±8.6%P
중	449	45%	445	45%		±4.6%P
중하	268	27%	264	26%		±6.0%P
하	143	14%	145	14%		±8.2%P

*표본오차는 조사완료 사례수 기준. 한국갤럽 데일리 오피니언 제282호

*목표할당 사례수는 2017년 4월 행자부 주민등록인구 기준 지역/성/연령 셀 가중 결과

2017년 11월 1주 (10/31~11/2)	조사완료 사례수 (명)	목표할당 사례수	주민등록인구 기준 가중 처리 후 결과				
			연령 분포				
			19~29세	30대	40대	50대	60대+
전체	1,006	1,000	18%	18%	20%	20%	24%
지역별							
서울	210	197	19%	19%	20%	19%	23%
인천/경기	290	298	18%	19%	22%	20%	20%
강원	34	30	-	-	-	-	-
대전/세종/충청	107	104	17%	17%	20%	20%	26%
광주/전라	98	100	16%	15%	20%	20%	29%
대구/경북	96	101	16%	16%	20%	21%	28%
부산/울산/경남	157	156	17%	17%	20%	21%	26%
제주	14	12	-	-	-	-	-
성별							
남성	549	496	19%	18%	21%	21%	22%
여성	457	504	16%	17%	20%	19%	27%
주요 지지 정당별							
국민의당	63	63	9%	20%	19%	18%	34%
더불어민주당	493	477	18%	23%	24%	20%	16%
바른정당	57	60	18%	27%	10%	21%	24%
자유한국당	88	93	11%	4%	10%	25%	50%
정의당	45	41	-	-	-	-	-
없음/의견유보	252	258	19%	13%	16%	20%	32%
직업별							
농/임/어업	31	31	-	-	-	-	-
자영업	151	146	6%	11%	23%	39%	21%
블루칼라	133	129	14%	14%	20%	29%	22%
화이트칼라	371	356	22%	32%	28%	14%	5%
가정주부	165	191	1%	13%	19%	22%	46%
학생	53	50	97%	3%			
무직/은퇴/기타	102	98	21%	1%	8%	9%	62%
생활 수준별							
상/중상	131	130	25%	15%	25%	19%	16%
중	449	445	18%	22%	20%	20%	19%
중하	268	264	17%	18%	23%	19%	22%
하	143	145	10%	6%	13%	23%	49%

*50사례 미만은 수치를 제시하지 않음. 한국갤럽

한국갤럽 데일리 오피니언

한국갤럽은 1974년 6월 박무익 회장이 설립한 한국 최초의 법인 형태 조사 전문 회사입니다.

1980년대부터 대통령 직무 수행 평가와 정당 지지도 조사 결과를 발표해 왔으며, 우리 국민의 기아가 한국갤럽을 알고 있습니다.



한국갤럽은 2012년부터 조사의 중립성, 지속성, 대표성을 확보한 '한국갤럽 데일리 오피니언'을 제공합니다.

관심 있는 분이든 누구나, 무료로, 매주 금요일, 한국갤럽 홈페이지 www.gallup.co.kr 에서 새로운 결과를 만나실 수 있습니다.

- 중립성: 정치권, 이해 관계자, 특정 언론의 의뢰가 아닌, 한국갤럽이 자체 기획, 운영, 공개합니다.
- 지속성: 특정 이벤트, 특정 시기, 단 하루의 조사 표본 영향력을 최소화하기 위해 연중 지속적으로 매주 추적 조사합니다.
- 대표성: 전국 유권자 모집단의 특성을 최대한 반영하기 위해 무선 RDD 표본 프레임을 이용합니다.



무작위로 생성한 휴대전화 번호를 이용해 한국갤럽 조사원이 전화를 걸어 하루 300여 명, 매주 약 1,000명 유효표본을 확보합니다.

매일 수집한 데이터는 지역, 성, 연령 특성에 따라 다음 방법으로 사후 가중처리합니다.

- 하루 데이터는 전국 8권역, 성/연령대 특성 비율로 림(Rim) 가중
- 일일(Daily) 지표는 당일과 직전 이틀 데이터를 3일 이동 평균(3-day-rolling average)
- 주간(weekly) 지표는 화~목 데이터를 통합해 전국 8권역, 성/연령대 특성 비율로 셀(cell) 가중



한국갤럽 조사에 관심 가지주셔서 고맙습니다.

한국갤럽 데일리 오피니언은 한국갤럽의 자산이므로 상업적 용도의 재판매를 금지합니다. 인용하실 때에는 반드시 출처를 밝혀주시요.

문의: 한국갤럽 02-3702-2100(대표)/2571/2621/2622 또는 한국갤럽 홈페이지 Q&A