

# 한국갤럽 데일리 오피니언

Gallup Korea Daily Opinion

정치 - 경제 - 사회 - 생활 - 문화  
매주 새로운 Opinion Index를 제공합니다.

제275호 • 2017년 9월 1주(5~7일)

역대 대통령 직무 수행 평가 1988~2017 | 대통령 직무 수행 평가/이유 | 정당 지지도 | 6차 핵실험과 대북 관계  
최근 6개월 지표 추이 - 지역/연령/성/지정정당/직업/생활수준별 지표 - 응답자 특성표

2017년 9월 5~7일 • 휴대전화 RDD 조사(집전화 보완) • 유효표본 전국 성인 1,004명 • 표본오차 ±3.1%포인트(95% 신뢰수준) • 응답률 18%(총 통화 5,473명 중 1,004명 응답 완료)

## ◎ 한국갤럽 데일리 오피니언 조사 방법 안내

한국갤럽 데일리 오피니언은 조사원이 직접 묻고 응답 받는 인터뷰 방식으로 진행합니다. 전국 유권자 대표성을 최대한 확보하기 위해 무작위발생(RDD: Random Digit Dialing)한 휴대전화 번호를 기본 표본추출틀로 합니다. 단, 휴대전화만으로는 접근하기 어려운 여성, 고연령대 일부는 무작위발생한 집전화번호 조사로 보완하며, 그 반영 비율은 평균 15% 내외입니다.

## ◎ 한국갤럽 유무선 RDD 혼합조사설계, 선거여론조사 관련 연구논문

한국갤럽은 2010년 이후 유선전화(일반 집전화)와 무선전화(휴대전화) RDD 조사 과정과 결과를 수차례 비교 연구해 왔습니다. 조사 방법론에 관심 있는 분은 아래 논문을 참고해주시시오. (아래 링크는 모바일기기에서는 열리지 않습니다. PC 또는 한국갤럽 홈페이지를 찾아주시시오.)

- [지방선거에서 여론조사의 정확성 연구: 조사방법별 정밀성과 편향\(조사연구 2015년 16권 1호\)](#)
- [RDD 전화여론조사의 무응답 편향 보정 방법 연구\(조사연구 2014.11 15권 4호\)](#)
- [가중방법으로 선거여론조사의 편향을 얼마나 줄일 수 있나\(조사연구 2014.5 15권 2호\)](#)
- [무선 RDD 전화조사의 타당성 검토 연구\(조사연구 2013.11 14권 3호\)](#)
- [선거시기 여론조사 정확성 제고 방안\(언론중재 2012 여름호 특집논문\)](#)
- [유무선 RDD를 결합한 혼합조사설계: 2011 서울시장 보궐선거 예측조사 사례 연구](#)



故 박무익 한국갤럽 설립자/회장  
1943 - 2017.4.19

한국갤럽 데일리 오피니언 독자 여러분, 안녕하십니까?

1974년 문을 연 저희 연구소가 올해로 43주년을 맞습니다. 지금까지 얻은 명성은 저희 조사에 협조해주신 우리 국민들 덕분입니다.

저희는 그에 보답하는 마음으로 2012년부터 자체 기획, 운영하는 정치 지표를 누구나 이용하실 수 있도록 제공해 왔습니다.

올해도 매주 정치, 사회, 경제, 생활, 문화 등 다양한 분야에 대한 흥미로운 조사 결과를 전하겠습니다.

여론조사의 홍수 속에 '정확한 자' 하나를 제공하고자 시작한 저희 노력이 여론의 흐름을 읽으시는 데 도움이 되기를 바랍니다.

저희 한국갤럽에 몸 담고 있는 한 사람, 한 사람은 공정하고 신뢰 받는 여론조사 기관으로서 사명을 다하기 위해 계속 노력하겠습니다.

2017년 1월

한국갤럽조사연구소를 대표하여 박 무 익

## 한국갤럽조사연구소

한국갤럽은 1974년 6월 박무익 회장이 설립한 한국 최초의 법인 형태 조사 전문 회사입니다.

1980년대부터 대통령 직무 수행 평가와 정당 지지도 조사 결과를 발표해 왔으며, 우리 국민 71%가 회사 이름을 알고 있습니다.

## 데일리 한국갤럽 오피니언의 특징

2012년 1월부터 평일 오전 10시~오후 6시까지 휴대전화 RDD 조사를 연중 실시해 그 결과를 매주 금요일 공개합니다.

조사의 중립성, 지속성, 대표성을 확보한 한국갤럽 데일리 오피니언은 필요하신 분 누구나 무료로 열람하실 수 있습니다.

- **중립성**: 정치권, 이해 관계자, 특정 언론의 의뢰가 아닌, **한국갤럽이 자체 기획, 운영, 공개**합니다.

- **지속성**: 특정 이벤트, 특정 시기, 단 하루의 조사 표본 영향력을 최소화하기 위해 **연중 지속적으로 조사**합니다.

- **대표성**: 전국 유권자 모집단의 특성을 최대한 반영하기 위해 **휴대전화 RDD 표본 프레임**을 이용합니다.

## 조사 방법 / 지표 산출 방법

한국갤럽 조사원이 무작위로 생성된 휴대전화 번호로 전화를 걸어 하루 300여 명, 매주 약 1,000명 유효표본을 확보합니다.

매일 수집한 데이터는 지역, 성, 연령 특성에 따라 다음 방법으로 사후 가중처리합니다.

- 하루 데이터는 전국 8권역, 성/연령대 특성 비율로 림(Rim) 가중

- 일일(Daily) 지표는 당일과 직전 이틀 데이터를 3일 이동 평균(3-day-rolling average)

- 주간(Weekly) 지표는 화~목 데이터를 통합해 전국 8권역, 성/연령대 특성 비율로 셀(Cell) 가중

## 표본오차 / 해석 시 주의사항

한국갤럽 데일리 오피니언 일일 지표와 주간 지표의 표본크기는 약 1,000명입니다.

유효 표본크기 600명일 때 표본오차(95% 신뢰수준)는  $\pm 4.0\%$ 포인트, 1,000명일 때  $\pm 3.1\%$ 포인트, 1,200명일 때  $\pm 2.8\%$ 포인트입니다.

표본오차 이외에도 불완전한 표본추출률, 응답 거절, 질문에 대한 혼동 등 조사 과정 중 발생하는 비표본오차가 존재할 수 있습니다.

표본오차는 이런 요인을 배제하고 비교적 완전한 표본추출률에서 확률추출한 경우를 가정한 것이므로 해석에 주의를 요합니다.

**문의** 한국갤럽 02-3702-2100(대표)/2571/2621/2622 | [한국갤럽 홈페이지 Q&A](#)

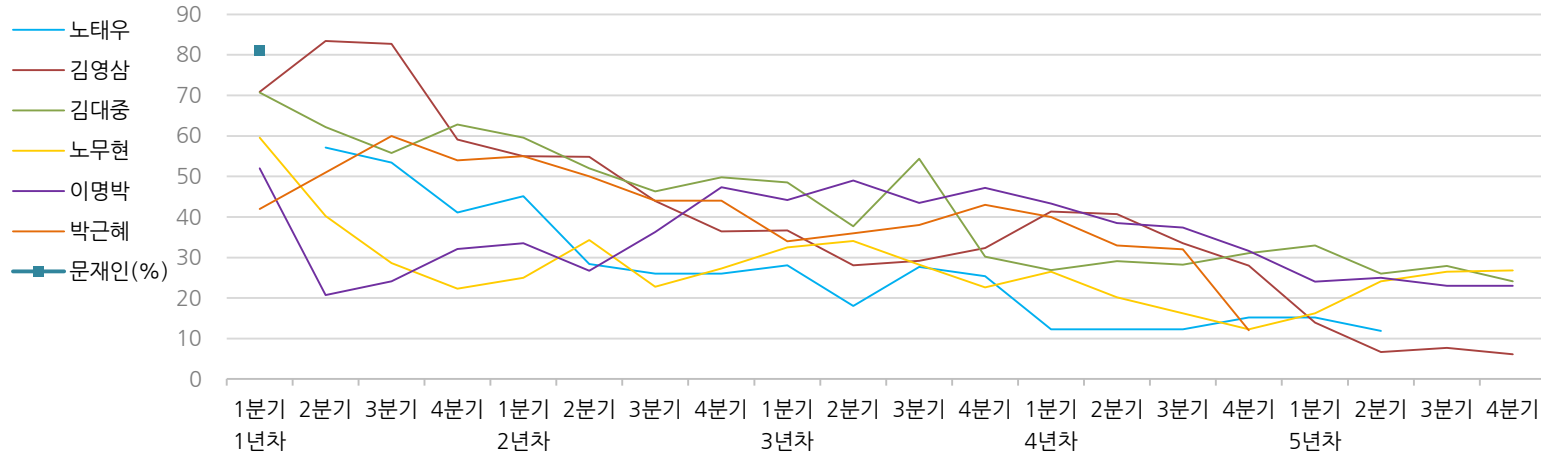
※ 2012년에는 매주 1,500명 조사하고 그 다음 주 월요일에 결과를 공개했으나, 2013년부터는 매주 1,000명 이상 조사하고 그 주 금요일에 결과를 공개합니다.

# 한국갤럽 역대 대통령 직무 수행 평가 1988~2017

1988~2011년은 분기 내 여러 조사 결과의 중위수 기준, 2012년 이후는 한국갤럽 데일리 오피니언 매주 조사 분기별 통합 결과, '잘하고 있다'→긍정, '잘못하고 있다'→부정 평가 비율

질문) 귀하는 ○○○ 대통령이 대통령으로서의 직무를 잘 수행하고 있다고 보십니까, 혹은 잘못 수행하고 있다고 보십니까? (긍정/부정을 답하지 않은 경우 재질문)   
 굳이 말씀하신다면, '잘하고 있다'와 '잘못하고 있다' 중 어느 쪽입니까?

## ◎ 역대 대통령 직무 수행 긍정률



## ◎ 역대 대통령 직무 수행 평가 (%)

역대 대통령	재임연차	1년차				2년차				3년차				4년차				5년차				
		분기	1분기	2분기	3분기	4분기	1분기	2분기	3분기	4분기	1분기	2분기	3분기	4분기	1분기	2분기	3분기	4분기	1분기	2분기	3분기	4분기
13대 노태우 (1988~1993)	긍정	-	57	53	41	45	28	26	-	28	18	28	25	12	-	-	15	-	12	-	-	-
	부정	-	16	25	27	25	41	45	-	40	62	55	54	40	-	-	41	-	56	-	-	-
14대 김영삼 (1993~1998)	긍정	71	83	83	59	55	55	44	36	37	28	29	32	41	41	34	28	14	7	8	6	
	부정	7	4	6	18	24	21	25	33	34	41	45	39	33	37	40	47	65	74	78	74	
15대 김대중 (1998~2003)	긍정	71	62	56	63	60	52	46	50	49	38	54	30	27	29	28	31	33	26	28	24	
	부정	7	11	17	14	16	22	29	24	20	26	18	51	55	52	49	49	41	53	52	56	
16대 노무현 (2003~2008)	긍정	60	40	29	22	25	34	23	27	33	34	28	23	27	20	16	12	16	24	27	27	
	부정	19	41	53	62	57	46	60	57	55	53	61	67	63	70	74	79	78	66	64	62	
17대 이명박 (2008~2013)	긍정	52	21	24	32	34	27	36	47	44	49	44	47	43	39	37	32	24	25	23	23	
	부정	29	69	65	55	55	55	55	45	45	41	43	41	49	54	55	60	62	58	59	61	
18대 박근혜 (2013~2017)	긍정	42	51	60	54	55	50	44	44	34	36	38	43	40	33	32	12					
	부정	23	23	21	33	34	39	46	45	56	54	53	46	49	53	55	80					
19대 문재인 (2017~2022)	긍정	81																				
	부정	11																				

\*역대 대통령 평가에는 모두 동일 질문 방식 적용(2점 척도, 재질문 1회). 한국갤럽 www.gallup.co.kr

\*박근혜 전 대통령 4년차 4분기 직무 긍정률: 10월 4주간 평균 24% → 11~12월 6주간 평균 5%. 2017년 3월 10일 탄핵

\*문재인 대통령은 2017년 5월 10일 취임, 30일부터 직무 평가 시작. 1년차 1분기는 6월 평균, 2분기 7~9월, 3분기 10~12월, 4분기는 이듬해(2018년) 1~3월 평균



# 주간 응답자 특성표

주요 분석 단위별 표본오차(95% 신뢰수준 기준)와 지역/성/지지정당/직업/생활수준/연령 구성비입니다. 2017년 4월 행정자치부 주민등록인구 기준 8개 권역/성/연령별 가중 처리 결과

**질문** 귀하는 어느 시도에 살고 계십니까? 주소지 기준으로 말씀해 주십시오. (저희가 전화번호를 무작위 추출해 지역을 알지 못합니다.)

**질문** 실례지만, 귀하의 연세는 올해 어떻게 되십니까?

**질문** 귀하의 직업은 무엇입니까?

**질문** 우리 국민들의 생활수준을 상, 중상, 중, 중하, 하의 다섯 단계로 나눈다면 귀댁의 생활수준은 어디에 속한다고 생각하십니까?

응답자 특성표 2017년 9월 1주 (5~7일)	조사완료		목표할당		가중값 배율 (B/A)	표본오차 95% 신뢰수준
	사례수 (명)(A)	비율	사례수 (명)(B)	비율		
<b>전체</b>	1,004	100%	1,004	100%	1.00	±3.1%P
<b>지역별</b>						
서울	207	21%	198	20%	0.96	±6.8%P
인천/경기	306	30%	300	30%	0.98	±5.6%P
강원	28	3%	30	3%	1.09	±18.5%P
대전/세종/충청	107	11%	105	10%	0.98	±9.5%P
광주/전라	102	10%	101	10%	0.99	±9.7%P
대구/경북	95	9%	101	10%	1.07	±10.1%P
부산/울산/경남	148	15%	157	16%	1.06	±8.1%P
제주	11	1%	12	1%	1.11	±29.5%P
<b>성별</b>						
남성	549	55%	498	50%	0.91	±4.2%P
여성	455	45%	506	50%	1.11	±4.6%P
<b>연령별</b>						
19~29세	185	18%	175	17%	0.94	±7.2%P
30대	169	17%	178	18%	1.05	±7.5%P
40대	198	20%	208	21%	1.05	±7.0%P
50대	199	20%	201	20%	1.01	±6.9%P
60대 이상	253	25%	243	24%	0.96	±6.2%P
<b>주요 지지 정당별</b>						
국민의당	47	5%	44	4%		±14.3%P
더불어민주당	496	49%	499	50%		±4.4%P
바른정당	72	7%	69	7%		±11.5%P
자유한국당	121	12%	124	12%		±8.9%P
정의당	51	5%	49	5%		±13.7%P
없음/의견유보	217	22%	218	22%		±6.7%P
<b>직업별</b>						
농/임/어업	31	3%	28	3%		±17.6%P
자영업	139	14%	138	14%		±8.3%P
블루칼라	150	15%	138	14%		±8.0%P
화이트칼라	328	33%	330	33%		±5.4%P
가정주부	183	18%	205	20%		±7.2%P
학생	67	7%	61	6%		±12.0%P
무직/은퇴/기타	106	11%	104	10%		±9.5%P
<b>생활 수준별</b>						
상/중상	162	16%	163	16%		±7.7%P
중	423	42%	427	43%		±4.8%P
중하	238	24%	235	23%		±6.4%P
하	167	17%	166	17%		±7.6%P

2017년 9월 1주 (5~7일)	조사 완료 사례수 (명)		
	계	남성	여성
<b>전국</b>	<b>1,004</b>	<b>549</b>	<b>455</b>
합계			
19~29세	185	97	88
30대	169	97	72
40대	198	112	86
50대	199	119	80
60대 이상	253	124	129
<b>서울</b>	<b>207</b>	<b>100</b>	<b>107</b>
소계			
19~29세	48	26	22
30대	31	11	20
40대	34	17	17
50대	47	26	21
60대 이상	47	20	27
<b>인천/경기</b>	<b>306</b>	<b>174</b>	<b>132</b>
소계			
19~29세	61	31	30
30대	56	33	23
40대	67	34	33
50대	62	42	20
60대 이상	60	34	26
<b>강원</b>	<b>28</b>	<b>14</b>	<b>14</b>
소계			
19~29세	3	3	
30대	6	4	2
40대	2	1	1
50대	7	3	4
60대 이상	10	3	7
<b>대전/세종/충청</b>	<b>107</b>	<b>55</b>	<b>52</b>
소계			
19~29세	22	8	14
30대	17	11	6
40대	17	7	10
50대	22	11	11
60대 이상	29	18	11

2017년 9월 1주 (5~7일)	조사 완료 사례수 (명)		
	계	남성	여성
<b>전국</b>	<b>1,004</b>	<b>549</b>	<b>455</b>
합계			
19~29세	185	97	88
30대	169	97	72
40대	198	112	86
50대	199	119	80
60대 이상	253	124	129
<b>서울</b>	<b>207</b>	<b>100</b>	<b>107</b>
소계			
19~29세	48	26	22
30대	31	11	20
40대	34	17	17
50대	47	26	21
60대 이상	47	20	27
<b>인천/경기</b>	<b>306</b>	<b>174</b>	<b>132</b>
소계			
19~29세	61	31	30
30대	56	33	23
40대	67	34	33
50대	62	42	20
60대 이상	60	34	26
<b>강원</b>	<b>28</b>	<b>14</b>	<b>14</b>
소계			
19~29세	3	3	
30대	6	4	2
40대	2	1	1
50대	7	3	4
60대 이상	10	3	7
<b>대전/세종/충청</b>	<b>107</b>	<b>55</b>	<b>52</b>
소계			
19~29세	22	8	14
30대	17	11	6
40대	17	7	10
50대	22	11	11
60대 이상	29	18	11

\*2017년 3월 10일부터 시행되는 중앙선거여론조사심의위원회 선거여론조사기준 개정안에 따라 지역(8개 권역)/성/연령별 조사 완료 사례수를 제시합니다.

\*최종 조사 결과는 2017년 4월 행정자치부 주민등록인구 기준 8개 권역/성/연령별 가중 후 산출

\*표본오차는 조사완료 사례수 기준. 한국갤럽 데일리 오피니언 제275호

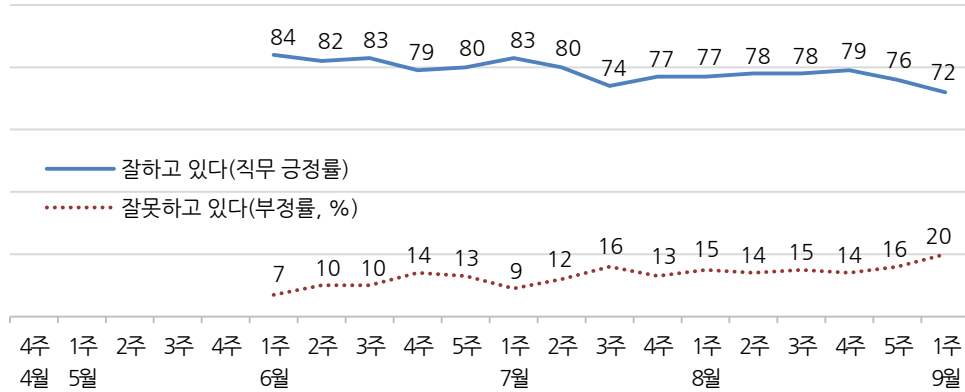
\*목표할당 사례수는 2017년 4월 행자부 주민등록인구 기준 지역/성/연령 가중 처리 결과

# 대통령 직무 수행 평가, 정당 지지도 - 최근 20주 지표 추이

매주 화~목 통합 데이터 • 휴대전화 RDD 조사(집전화 보완) • 매주 유효표본 약 1,000명 • 표본오차 ±3.1%포인트(95% 신뢰수준) • 최근 20주 평균 응답률 20%

**질문** 귀하는 문재인 대통령이 대통령으로서의 직무를 잘 수행하고 있다고 보십니까, 혹은 잘못 수행하고 있다고 보십니까? (긍정/부정을 답하지 않은 경우 재질문) 굳이 말씀하신다면, '잘하고 있다'와 '잘못하고 있다' 중 어느 쪽입니까?

◎ 대통령 직무 수행 평가 - 최근 15주

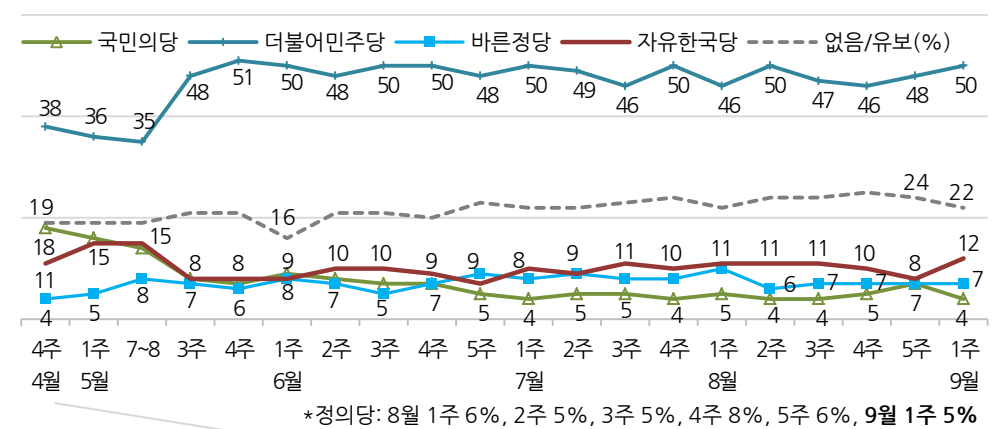


\*2017년 5월 9일 제19대 대통령 선거, 10일 문재인 대통령 취임, 취임 4주차부터 직무 평가  
\*한국갤럽 데일리 오피니언 제275호 [www.gallup.co.kr](http://www.gallup.co.kr)

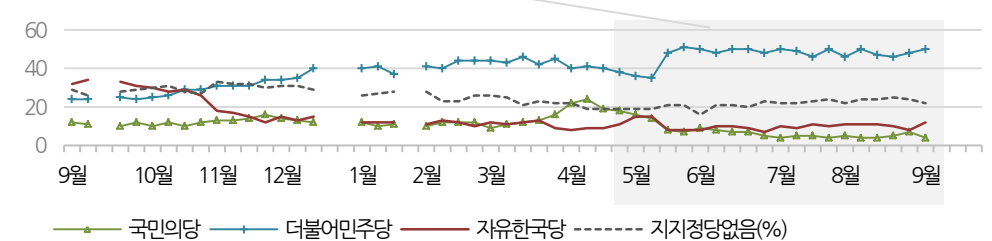
**질문** 현재 우리나라에는

(~5월 2주) (국민의당, 더불어민주당, 바른정당, 새누리당, 자유한국당, 정의당: 순서 로테이션)  
(5월 3주~) (국민의당, 더불어민주당, 바른정당, 자유한국당, 정의당: 순서 로테이션)  
등의 정당이 있습니다. 귀하는 이 중 어느 정당을 지지하십니까?  
(‘모름/없음’인 경우 재질문) 그럼, 어느 정당에 조금이라도 더 호감이 가십니까?

◎ 주요 정당 지지도 - 최근 20주



◎ 주요 정당 지지도 - 2016/2017년



\*2016년 9월 3주(추석), 12월 4, 5주(연말), 2017년 1월 4주(설)는 조사하지 않음  
\*한국갤럽 데일리 오피니언 제275호 [www.gallup.co.kr](http://www.gallup.co.kr)

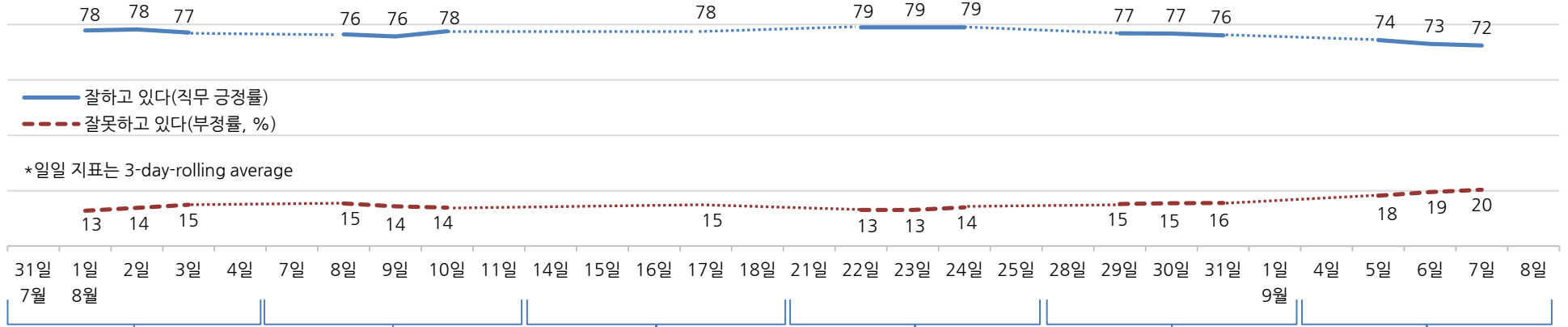


# 대통령 직무 수행 평가, 주요 정치 이슈 - 최근 6주 일일(Daily) 지표 추이

일일 지표는 3-day rolling average • 휴대전화 RDD 조사 • 일일 지표 기준 유효표본 약 1,000명 • 표본오차 ±3.1%포인트(95% 신뢰수준) • 최근 6주 평균 응답률 19%

**질문** 귀하는 문재인 대통령이 대통령으로서의 직무를 잘 수행하고 있다고 보십니까, 혹은 잘못 수행하고 있다고 보십니까?  
(긍정/부정을 답하지 않은 경우 재질문) 굳이 말씀하신다면, '잘하고 있다'와 '잘못하고 있다' 중 어느 쪽입니까?

## ◎ 대통령 직무 수행 평가 - 최근 6주



\*일일 지표는 3-day-rolling average

8월 1주	2주	3주	4주	5주	9월 1주
29   文, 北 ICBM 시험발사 직후 사드 발사대 4기 임시 배치 지시	7   文-트럼프 통화 - 특검, 이재용 징역 12년 구형	12   국방부·환경부 사드 성주 기지 환경 영향 평가	20   文 정부 출범 100일 국민인수위 대국민 보고대회	27   국민의당 안철수 대표 선출	2   한국당, 김장겸 MBC 사장 체포 영장 발부 반발, 정기국회 보이콧
31   검찰, '국민의당 제보 조작' 수사 결과 발표	- 국민의당, 당 대표 결선 투표 도입	15   文 광복절 경축사, 건국 시기 공방	21   한미 연합훈련(UFG) 시작	28   전 정부 청와대 추가 발견 문건 공개	3   北 6차 핵실험
- 국민의당 대국민 사과	8   文, 가슴피 살균제 피해자 면담	16   복지부, 아동수당 신설·기초연금 인상 등 관련 법 제정·개정 추진	22   새 정부 첫 부처 업무보고 시작	29   北 발사 탄도미사일 일본 상공 통과	4   한미 탄두중량 제한 해제 합의 - KBS, MBC 총파업 돌입
2   8·2 부동산 대책, 세계개편안 발표	9   건강보험 보장 강화 정책 발표	17   文 취임 100일 기자회견	- 검찰, '국정원 정치 개입' 수사 착수	30   '국정원 대선 개입' 원세훈 2심 유죄 선고	5   10월 2일 임시공휴일 지정 - 8·2 부동산 대책 후속조치 발표
- 자유한국당 혁신선언문 발표	10   北, '괘 타격 시나리오' 공개	* 살충제 성분 검출 계란 파문	23   文, 5·18 진상규명 특별조사 지시	31   기아차 통상임금 판결	6-7   文, 러시아 방문
3   안철수, 당 대표 출마 선언	- 박기영 과학기술혁신본부장 사퇴 거부, '황우석 사태 연루 사과 과학계 반발 확산		24   새 정부 1기 내각 인선 마무리	31   기아차 통상임금 판결	7   성주 사드 임시 배치 완료, 중국 강력 반발
* 文, 휴가(7/30-8/5)	- 2021 대학수능 개편안 발표		25   신고리 공론위, 1차 전화조사 시작	- 수능 개편 1년 연기	- 바른정당 이혜훈 대표 사퇴
	11   박기영 자진 사퇴		- 이재용 1심 선고	- 이혜훈 금품수수 의혹	* 청소년 폭행 사건 계기 형법·소년법 개정 논의
	* 국정원 적폐청산 TF 여야 공방		* 살충제 계란 파문 다툼으로 확산	1   새 정부 첫 정기국회 시작	
	* '갑질' 의혹 군 장성 박찬주 수사		* 일회용 생리대 유해성 논란	- 헌법재판관 후보 이유경 자진 사퇴	
				* 부처별 업무보고 계속	
				* 내년도 예산안 발표	
				* 한국당, 朴 출당 권유 움직임	

# 대통령 직무 수행 평가 - 주간 지표 / 일일 지표 / 상세 결과

2017년		사례수 (명)	대통령 직무 수행 평가			
			잘하고 있다	잘못하고 있다	어느 쪽도 아니다	모름/ 응답거절
주간	05월 1주(01~05)	선거·취임				
주간	05월 2주(08~12)					
주간	05월 3주(15~19)					
주간	05월 4주(22~26)					
주간	06월 1주(30~01)		1,004	84%	7%	3%
주간	06월 2주(07~08)	1,011	82%	10%	3%	5%
주간	06월 3주(13~15)	1,003	83%	10%	2%	5%
주간	06월 4주(20~22)	1,004	79%	14%	3%	4%
주간	06월 5주(27~29)	1,005	80%	13%	3%	4%
주간	07월 1주(04~06)	1,004	83%	9%	4%	5%
주간	07월 2주(11~13)	1,004	80%	12%	3%	5%
주간	07월 3주(18~20)	1,012	74%	16%	5%	5%
주간	07월 4주(25~27)	1,008	77%	13%	4%	5%
주간	08월 1주(01~03)	1,004	77%	15%	4%	4%
주간	08월 2주(08~10)	1,002	78%	14%	4%	4%
주간	08월 3주(16~17)	1,006	78%	15%	5%	2%
주간	08월 4주(22~24)	1,004	79%	14%	5%	3%
주간	08월 5주(29~31)	1,003	76%	16%	4%	4%
주간	09월 1주(05~07)	1,004	72%	20%	4%	4%
일일	08/28(월)					
일일	08/29(화)	1,001	77%	15%	4%	4%
일일	08/30(수)	992	77%	15%	4%	4%
일일	08/31(목)	1,003	76%	16%	4%	4%
일일	09/01(금)					
일일	09/04(월)					
일일	09/05(화)	1,028	74%	18%	4%	4%
일일	09/06(수)	1,011	73%	19%	4%	4%
일일	09/07(목)	1,004	72%	20%	4%	4%
일일	09/08(금)					

\*일일 지표는 3-day-rolling average

\*5월 9일 제19대 대통령 선거, 10일 문재인 대통령 취임, 취임 4주차부터 직무 평가

질문) 귀하는 문재인 대통령이 대통령으로서의 직무를 잘 수행하고 있다고 보십니까, 혹은 잘못 수행하고 있다고 보십니까? (긍정/부정을 답하지 않은 경우 재질문) 군이 말씀하신다면, '잘하고 있다'와 '잘못하고 있다' 중 어느 쪽입니까?

2017년 9월 1주 (5~7일)	조사완료 사례수 (명)	목표할당 사례수 (명)	대통령 직무 수행 평가			
			잘하고 있다	잘못하고 있다	어느 쪽도 아니다	모름/ 응답거절
전체	1,004	1,004	72%	20%	4%	4%
지역별						
서울	207	198	74%	19%	4%	2%
인천/경기	306	300	74%	21%	2%	4%
강원	28	30	-	-	-	-
대전/세종/충청	107	105	70%	24%	2%	4%
광주/전라	102	101	89%	8%	2%	1%
대구/경북	95	101	62%	24%	8%	6%
부산/울산/경남	148	157	66%	25%	5%	4%
제주	11	12	-	-	-	-
성별						
남성	549	498	71%	24%	3%	2%
여성	455	506	74%	17%	4%	5%
연령별						
19-29세	185	175	83%	11%	2%	4%
30대	169	178	85%	10%	3%	2%
40대	198	208	86%	10%	2%	2%
50대	199	201	62%	33%	1%	4%
60대 이상	253	243	53%	34%	7%	6%
주요 지지당별						
국민의당	47	44	-	-	-	-
더불어민주당	496	499	94%	4%	2%	1%
바른정당	72	69	54%	39%	3%	4%
자유한국당	121	124	29%	58%	5%	8%
정의당	51	49	94%	3%		3%
없음/의견유보	217	218	50%	33%	8%	9%
직업별						
농/임/어업	31	28	-	-	-	-
자영업	139	138	66%	29%	3%	2%
블루칼라	150	138	76%	16%	3%	5%
화이트칼라	328	330	84%	13%	2%	1%
가정주부	183	205	62%	26%	6%	7%
학생	67	61	79%	15%	4%	3%
무직/은퇴/기타	106	104	59%	26%	6%	9%
생활수준별						
상/중상	162	163	69%	27%	1%	3%
중	423	427	72%	20%	5%	3%
중하	238	235	79%	16%	3%	2%
하	167	166	67%	20%	4%	9%
이념성향별						
보수	247	249	49%	42%	4%	5%
중도	279	275	75%	19%	3%	3%
진보	353	359	91%	6%	2%	1%
모름/응답거절	125	122	60%	23%	6%	12%

\*50사례 미만은 수치를 제시하지 않음. 한국갤럽 데일리 오피니언 제275호 www.gallup.co.kr





# 대통령 직무 수행 평가 이유

질문) 어떤 점에서 (잘하고/잘못하고 있다고) 생각하시는지 한 가지만 구체적으로 말씀해 주십시오.(자유응답)

대통령 직무 수행 긍정 평가 이유 2017년 9월 5~7일(긍정 평가자 727명)		대통령 직무 수행 부정 평가 이유 2017년 9월 5~7일(부정 평가자 205명)	
소통 잘함/국민 공감 노력	18%	복핵/안보(+14)	28%
서민 위한 노력/복지 확대	15%	과도한 복지(-4)	12%
개혁/적폐청산/개혁 의지	10%	독단적/일방적/편파적	7%
최선을 다함/열심히 한다	9%	사드 문제(+3)	5%
전 정권보다 낫다(+3)	5%	인사 문제(-3)	5%
대북 정책/안보	4%	경제/민생 문제 해결 부족	4%
일자리 창출/비정규직 정규직화	4%	원전 정책	4%
공약 실천	3%	보여주기식 정치(-4)	4%
전반적으로 잘한다	2%	과거사 들춤/보복 정치(-4)	4%
주관/소신 있다	2%	말 바꿈/기준입장 바뀜(+3)	4%
기본에 충실/원칙대로 함/공정함	2%	부동산 정책(+3)	3%
부동산 정책	2%	외교 문제	3%
외교 잘함	2%	친북 성향	2%
추진력/결단력/과감함	2%	과도한 개혁/성급함	2%
권위적이지 않다/소탈하다/검소하다	2%	공약 실천 미흡	2%
정직함/솔직함/투명함	2%	신뢰할 수 없음/비호감	2%
경제 정책	1%	여야 갈등/협치 부족	2%
개방적/열린 마음/합리적	1%	세금 인상(-3)	1%
사드 문제	1%	정규직 양산/공무원 지나치게 늘림	1%
세월호 문제해결	1%	기타	5%
군 제도 개혁(복무단축 등)	1%	모름/응답거절	3%
위기 대처/문제 해결 노력	1%		
기타	4%		
모름/응답거절	9%		

\*(+/-) 표시는 지난 주 대비 증감폭이  
±3%포인트 이상인 항목. 단위: %포인트  
\*한국갤럽 데일리 제275호 [www.gallup.co.kr](http://www.gallup.co.kr)



# 정당 지지도 - 최근 6개월 추이 / 상세 결과

질문) 현재 우리나라에는 (국민의당, 더불어민주당, 바른정당, 자유한국당, 정의당, 순서 로테이션) 등의 정당이 있습니다. 귀하는 이 중 어느 정당을 지지하십니까?  
(‘없음/모름’인 경우 재질문) 그럼, 어느 정당에 조금이라도 더 호감이 가십니까?

2017년 (최근 6개월)	사례수 (명)	정당 지지도							없음/ 의견유보
		국민의당	더불어 민주당	바른정당	자유 한국당	정의당	기타		
03월 2주(07~09)	1,005	11%	43%	5%	11%	4%	0%	25%	
03월 3주(14~16)	1,004	12%	46%	4%	12%	5%	0%	21%	
03월 4주(21~23)	1,007	13%	42%	4%	13%	5%	0%	23%	
03월 5주(28~30)	1,010	16%	45%	5%	9%	3%	0%	22%	
04월 1주(04~06)	1,005	22%	40%	4%	8%	4%	0%	22%	
04월 2주(11~13)	1,010	24%	41%	4%	9%	4%	0%	19%	
04월 3주(18~20)	1,004	19%	40%	5%	9%	5%	3%	19%	
04월 4주(25~27)	1,006	18%	38%	4%	11%	7%	2%	19%	
05월 1주(01~02)	1,015	16%	36%	5%	15%	8%	2%	19%	
5월 7~8일(D-2,1)	2,030	14%	35%	8%	15%	8%	1%	19%	
05월 3주(16~18)	1,004	8%	48%	7%	8%	7%	0%	21%	
05월 4주(23~25)	1,003	7%	51%	6%	8%	6%	0%	21%	
06월 1주(30~01)	1,004	9%	50%	8%	8%	8%	0%	16%	
06월 2주(07~08)	1,011	8%	48%	7%	10%	7%	0%	21%	
06월 3주(13~15)	1,003	7%	50%	5%	10%	7%	0%	21%	
06월 4주(20~22)	1,004	7%	50%	7%	9%	7%	0%	20%	
06월 5주(27~29)	1,005	5%	48%	9%	7%	7%	0%	23%	
07월 1주(04~06)	1,004	4%	50%	8%	10%	6%	0%	22%	
07월 2주(11~13)	1,004	5%	49%	9%	9%	6%	0%	22%	
07월 3주(18~20)	1,012	5%	46%	8%	11%	8%		23%	
07월 4주(25~27)	1,008	4%	50%	8%	10%	4%	0%	24%	
08월 1주(01~03)	1,004	5%	46%	10%	11%	6%	0%	22%	
08월 2주(08~10)	1,002	4%	50%	6%	11%	5%	0%	24%	
08월 3주(16~17)	1,006	4%	47%	7%	11%	5%	0%	24%	
08월 4주(22~24)	1,004	5%	46%	7%	10%	8%	0%	25%	
08월 5주(29~31)	1,003	7%	48%	7%	8%	6%	0%	24%	
<b>09월 1주(05~07)</b>	<b>1,004</b>	<b>4%</b>	<b>50%</b>	<b>7%</b>	<b>12%</b>	<b>5%</b>		<b>22%</b>	

2017년 9월 1주 (5~7일)	조사완료 사례수 (명)	목표할당 사례수 (명)	정당 지지도						없음	모름/ 응답 거절
			국민의당	더불어 민주당	바른정당	자유 한국당	정의당	없음/ 의견유보		
<b>전체</b>	<b>1,004</b>	<b>1,004</b>	<b>4%</b>	<b>50%</b>	<b>7%</b>	<b>12%</b>	<b>5%</b>	<b>22%</b>	<b>20%</b>	<b>2%</b>
<b>지역별</b>										
서울	207	198	6%	49%	8%	9%	8%	21%	17%	3%
인천/경기	306	300	4%	48%	7%	11%	5%	25%	22%	3%
강원	28	30	-	-	-	-	-	-	-	-
대전/세종/충청	107	105	5%	53%	3%	15%	2%	22%	22%	1%
광주/전라	102	101	7%	79%	3%		1%	10%	9%	1%
대구/경북	95	101	3%	31%	5%	25%	3%	33%	30%	3%
부산/울산/경남	148	157	2%	45%	10%	18%	6%	17%	17%	1%
제주	11	12	-	-	-	-	-	-	-	-
<b>성별</b>										
남성	549	498	6%	47%	7%	13%	5%	22%	20%	1%
여성	455	506	3%	52%	6%	12%	5%	22%	19%	3%
<b>연령별</b>										
19-29세	185	175	2%	53%	7%	4%	7%	28%	23%	4%
30대	169	178	3%	62%	7%	4%	5%	18%	18%	1%
40대	198	208	5%	60%	6%	6%	10%	13%	13%	1%
50대	199	201	4%	46%	9%	16%	3%	22%	21%	0%
60대 이상	253	243	7%	33%	6%	27%	1%	27%	23%	4%
<b>직업별</b>										
농/임/어업	31	28	-	-	-	-	-	-	-	-
자영업	139	138	8%	46%	8%	13%	8%	18%	18%	1%
블루칼라	150	138	3%	49%	9%	11%	4%	25%	25%	1%
화이트칼라	328	330	3%	62%	6%	6%	6%	17%	16%	1%
가정주부	183	205	4%	42%	9%	19%	3%	23%	19%	4%
학생	67	61	4%	47%	12%	5%	7%	25%	21%	4%
무직/은퇴/기타	106	104	5%	40%	3%	20%	1%	30%	25%	5%
<b>생활 수준별</b>										
상/중상	162	163	7%	38%	11%	11%	10%	22%	21%	1%
중	423	427	4%	50%	8%	13%	4%	21%	19%	2%
중하	238	235	5%	62%	5%	10%	4%	14%	12%	2%
하	167	166	1%	44%	3%	17%	3%	33%	29%	3%
<b>이념 성향별</b>										
보수	247	249	4%	25%	13%	31%	2%	26%	24%	1%
중도	279	275	9%	51%	8%	10%	2%	21%	19%	1%
진보	353	359	3%	71%	3%	3%	11%	9%	9%	0%
모름/응답거절	125	122	1%	35%	4%	7%	1%	53%	43%	10%
<b>대통령 직무</b>										
긍정 평가자	725	727	4%	65%	5%	5%	6%	15%	14%	2%
부정 평가자	207	205	7%	9%	13%	35%	1%	35%	32%	3%

\*50사례 미만은 수치를 제시하지 않음. 한국갤럽 데일리 오피니언 제275호 www.gallup.co.kr

질문) 최근 북한이 6차 핵실험을 감행했는데요. 귀하는 이번 북한의 핵실험이 한반도 평화에 위협적이라고 보십니까, 위협적이지 않다고 보십니까?

## 북한 6차 핵실험

	조사완료 사례수 (명)	목표할당 사례수 (명)	이번 북한 핵실험은 한반도 평화에					
			위험적 (계)	별로		전혀 위험아님	모름/ 응답거절	
				매우 위험적	약간 위험적			위험아님
2013년 2월 13~15일	1,006	1,006	76%	51%	26%	18%	3%	2%
2016년 1월 12~14일	1,005	1,005	61%	37%	24%	26%	7%	6%
9월 20~22일	1,010	1,010	75%	53%	22%	17%	3%	6%
<b>2017년 9월 1주(5~7일)</b>	<b>1,004</b>	<b>1,004</b>	<b>76%</b>	<b>54%</b>	<b>22%</b>	<b>15%</b>	<b>5%</b>	<b>4%</b>
<b>지역별</b>								
서울	207	198	76%	52%	24%	17%	4%	2%
인천/경기	306	300	76%	53%	23%	15%	5%	4%
강원	28	30	-	-	-	-	-	-
대전/세종/충청	107	105	73%	50%	23%	17%	6%	4%
광주/전라	102	101	68%	48%	20%	22%	4%	5%
대구/경북	95	101	74%	60%	13%	11%	10%	5%
부산/울산/경남	148	157	78%	53%	25%	13%	4%	4%
제주	11	12	-	-	-	-	-	-
<b>성별</b>								
남성	549	498	78%	59%	19%	14%	6%	2%
여성	455	506	74%	48%	25%	17%	5%	5%
<b>연령별</b>								
19-29세	185	175	77%	48%	28%	17%	3%	3%
30대	169	178	70%	40%	30%	23%	5%	2%
40대	198	208	74%	54%	20%	19%	5%	2%
50대	199	201	74%	53%	20%	12%	8%	7%
60대 이상	253	243	82%	67%	15%	9%	4%	5%
<b>주요 지지 정당별</b>								
국민의당	47	44	-	-	-	-	-	-
더불어민주당	496	499	73%	47%	26%	18%	5%	3%
바른정당	72	69	83%	72%	11%	15%	2%	
자유한국당	121	124	87%	77%	9%	6%	2%	6%
정의당	51	49	65%	37%	28%	24%	9%	2%
없음/의견유보	217	218	75%	54%	21%	12%	7%	6%
<b>직업별</b>								
농/임/어업	31	28	-	-	-	-	-	-
자영업	139	138	72%	45%	27%	15%	12%	1%
블루칼라	150	138	72%	49%	23%	15%	5%	8%
화이트칼라	328	330	76%	52%	24%	19%	3%	3%
가정주부	183	205	74%	56%	18%	14%	7%	5%
학생	67	61	80%	54%	25%	18%	3%	
무직/은퇴/기타	106	104	83%	67%	15%	8%	4%	6%
<b>이념 성향별</b>								
보수	247	249	84%	69%	15%	12%	3%	1%
중도	279	275	79%	59%	20%	15%	3%	3%
진보	353	359	71%	40%	30%	20%	7%	2%
모름/응답거절	125	122	67%	48%	19%	11%	9%	13%
<b>대통령 직무</b>								
긍정 평가자	725	727	72%	46%	26%	19%	6%	3%
부정 평가자	207	205	85%	75%	10%	6%	5%	5%

\*핵실험 시기: (3차) 2013년 2월 12일, (4차) 2016년 1월 6일, (5차) 9월 9일, (6차) 2017년 9월 3일

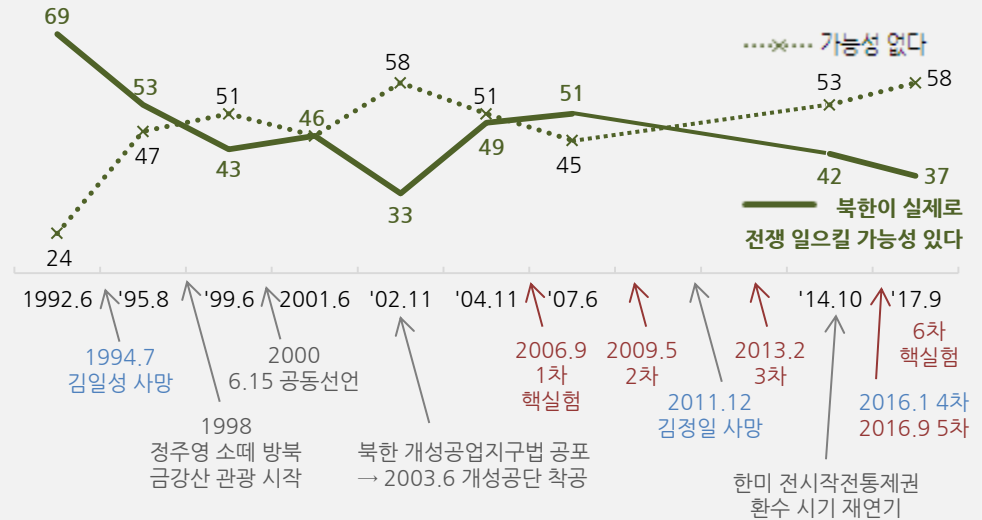
\*50사례 미만은 수치를 제시하지 않음. 한국갤럽 데일리 오피니언 제275호 www.gallup.co.kr

질문) 귀하는 북한이 실제로 전쟁을 일으킬 가능성이 있다고 보십니까, 없다고 보십니까?

2017년 9월 1주 (5~7일)	조사완료 사례수 (명)	목표할당 사례수 (명)	북한 전쟁 도발 가능성					
			가능성 있다 (계)	가능성 있다		별로 없다	전혀 없다	모름/ 응답거절
				많이 있다	약간 있다			
<b>전체</b>	<b>1,004</b>	<b>1,004</b>	<b>37%</b>	<b>13%</b>	<b>24%</b>	<b>36%</b>	<b>22%</b>	<b>6%</b>
<b>지역별</b>								
서울	207	198	30%	7%	22%	38%	26%	6%
인천/경기	306	300	38%	15%	23%	33%	24%	6%
강원	28	30	-	-	-	-	-	-
대전/세종/충청	107	105	33%	13%	20%	42%	17%	8%
광주/전라	102	101	34%	8%	26%	40%	17%	10%
대구/경북	95	101	43%	20%	23%	39%	18%	1%
부산/울산/경남	148	157	46%	14%	32%	27%	22%	4%
제주	11	12	-	-	-	-	-	-
<b>성별</b>								
남성	549	498	37%	15%	22%	31%	28%	3%
여성	455	506	36%	10%	26%	40%	15%	9%
<b>연령별</b>								
19-29세	185	175	42%	12%	30%	36%	21%	1%
30대	169	178	31%	5%	26%	40%	26%	3%
40대	198	208	33%	8%	25%	41%	22%	4%
50대	199	201	37%	15%	22%	35%	23%	5%
60대 이상	253	243	40%	20%	20%	28%	17%	15%
<b>주요 지지 정당별</b>								
국민의당	47	44	-	-	-	-	-	-
더불어민주당	496	499	30%	7%	23%	41%	24%	4%
바른정당	72	69	54%	19%	35%	28%	11%	6%
자유한국당	121	124	61%	29%	32%	23%	12%	4%
정의당	51	49	16%	4%	11%	46%	39%	-
없음/의견유보	217	218	39%	16%	23%	30%	20%	12%
<b>직업별</b>								
농/임/어업	31	28	-	-	-	-	-	-
자영업	139	138	28%	10%	17%	37%	34%	2%
블루칼라	150	138	38%	10%	28%	29%	25%	7%
화이트칼라	328	330	38%	11%	26%	38%	23%	1%
가정주부	183	205	35%	12%	23%	39%	14%	12%
학생	67	61	45%	20%	25%	34%	18%	3%
무직/은퇴/기타	106	104	44%	18%	27%	26%	19%	11%
<b>이념 성향별</b>								
보수	247	249	49%	21%	28%	30%	16%	6%
중도	279	275	41%	15%	26%	34%	20%	5%
진보	353	359	26%	5%	21%	43%	28%	3%
모름/응답거절	125	122	33%	12%	21%	32%	19%	16%
<b>대통령 긍정 평가자</b>	<b>725</b>	<b>727</b>	<b>31%</b>	<b>8%</b>	<b>23%</b>	<b>40%</b>	<b>24%</b>	<b>5%</b>
<b>직무 부정 평가자</b>	<b>207</b>	<b>205</b>	<b>56%</b>	<b>28%</b>	<b>28%</b>	<b>24%</b>	<b>15%</b>	<b>6%</b>
<b>북한 위협적이다</b>	<b>765</b>	<b>759</b>	<b>45%</b>	<b>16%</b>	<b>29%</b>	<b>35%</b>	<b>14%</b>	<b>6%</b>
<b>핵실험 위협적이지 않다</b>	<b>206</b>	<b>208</b>	<b>10%</b>	<b>2%</b>	<b>8%</b>	<b>37%</b>	<b>50%</b>	<b>3%</b>

\*50사례 미만은 수치를 제시하지 않음. 한국갤럽 데일리 오피니언 제275호 www.gallup.co.kr

◎ 북한 전쟁 도발 가능성에 대한 인식 (%)



\*한반도 전쟁 가능성 증감 질문: '높아질 것'-'낮아질 것'-'변함없을 것'

1994년 7월 37%-41%-23%, 2011년 12월 27%-21%-42%, 2016년 1월 21%-3%-62%

\* 1992, 2004년은 면접조사, 이외 전화조사. 한국갤럽 데일리 오피니언 제275호 www.gallup.co.kr

질문) 귀하는 우리도 핵무기를 보유해야 한다는 주장에 대해 찬성하십니까, 반대하십니까?

	조사완료 사례수 (명)	목표할당 사례수 (명)	'우리나라도 핵무기 보유' 주장		
			찬성	반대	모름/ 응답거절
2013년 2월 13~15일	1,006	1,006	64%	28%	7%
2016년 1월 12~14일	1,005	1,005	54%	38%	8%
9월 20~22일	1,010	1,010	58%	34%	7%
<b>2017년 9월 1주(5~7일)</b>	<b>1,004</b>	<b>1,004</b>	<b>60%</b>	<b>35%</b>	<b>4%</b>
<b>지역별</b>					
서울	207	198	50%	44%	6%
인천/경기	306	300	58%	38%	4%
강원	28	30	-	-	-
대전/세종/충청	107	105	64%	34%	2%
광주/전라	102	101	63%	30%	7%
대구/경북	95	101	67%	28%	4%
부산/울산/경남	148	157	64%	34%	2%
제주	11	12	-	-	-
<b>성별</b>					
남성	549	498	62%	35%	2%
여성	455	506	58%	36%	6%
<b>연령별</b>					
19-29세	185	175	38%	57%	5%
30대	169	178	45%	50%	5%
40대	198	208	52%	42%	5%
50대	199	201	74%	23%	3%
60대 이상	253	243	83%	14%	3%
<b>주요 지지 정당별</b>					
국민의당	47	44	-	-	-
더불어민주당	496	499	52%	43%	5%
바른정당	72	69	73%	24%	3%
자유한국당	121	124	82%	15%	3%
정의당	51	49	40%	57%	3%
없음/의견유보	217	218	66%	28%	6%
<b>직업별</b>					
농/임/어업	31	28	-	-	-
자영업	139	138	74%	24%	3%
블루칼라	150	138	65%	29%	6%
화이트칼라	328	330	47%	49%	4%
가정주부	183	205	71%	24%	5%
학생	67	61	29%	70%	1%
무직/은퇴/기타	106	104	71%	24%	5%
<b>이념 성향별</b>					
보수	247	249	74%	21%	4%
중도	279	275	58%	38%	4%
진보	353	359	47%	48%	4%
모름/응답거절	125	122	74%	21%	5%
<b>대통령 직무</b>					
긍정 평가자	725	727	54%	41%	5%
부정 평가자	207	205	79%	19%	2%
<b>북한 전쟁도발</b>					
가능성 있다	369	369	67%	29%	4%
없다	575	575	54%	42%	4%

\*50사례 미만은 수치를 제시하지 않음. 한국갤럽 데일리 제275호 www.gallup.co.kr

질문) 귀하는 대북 지원에 대해 다음 중 어느 의견에 더 공감하십니까? (보기 2개 로테이션 제시)

- 북한이 핵을 포기하지 않으면 모든 대북 지원을 중단해야 한다
- 북한이 핵을 포기하지 않더라도 인도적 대북 지원은 유지돼야 한다

	조사완료 사례수 (명)	목표할당 사례수 (명)	북한이 핵을 포기하지 않을 경우		
			모든 대북 지원 중단	인도적 대북 지원은 유지	모름/ 응답거절
2013년 2월 2주(13~15일)	1,006	1,006	46%	47%	7%
2016년 2월 3주(16~18일)	1,006	1,006	55%	35%	10%
2017년 8월 1주(1~3일)	1,004	1,004	57%	39%	4%
<b>9월 1주(5~7일)</b>	<b>1,004</b>	<b>1,004</b>	<b>65%</b>	<b>32%</b>	<b>3%</b>
<b>지역별</b>					
서울	207	198	61%	35%	3%
인천/경기	306	300	64%	33%	3%
강원	28	30	-	-	-
대전/세종/충청	107	105	71%	23%	6%
광주/전라	102	101	58%	40%	1%
대구/경북	95	101	72%	24%	4%
부산/울산/경남	148	157	66%	32%	2%
제주	11	12	-	-	-
<b>성별</b>					
남성	549	498	68%	29%	3%
여성	455	506	62%	34%	4%
<b>연령별</b>					
19-29세	185	175	68%	28%	3%
30대	169	178	62%	34%	5%
40대	198	208	62%	34%	5%
50대	199	201	64%	34%	2%
60대 이상	253	243	72%	22%	6%
<b>주요 지지 정당별</b>					
국민의당	47	44	-	-	-
더불어민주당	496	499	55%	42%	3%
바른정당	72	69	83%	16%	1%
자유한국당	121	124	83%	14%	4%
정의당	51	49	35%	61%	4%
없음/의견유보	217	218	77%	18%	5%
<b>직업별</b>					
농/임/어업	31	28	-	-	-
자영업	139	138	62%	37%	1%
블루칼라	150	138	67%	28%	5%
화이트칼라	328	330	64%	33%	2%
가정주부	183	205	63%	33%	5%
학생	67	61	62%	36%	2%
무직/은퇴/기타	106	104	72%	23%	5%
<b>이념 성향별</b>					
보수	247	249	82%	16%	1%
중도	279	275	65%	32%	3%
진보	353	359	52%	46%	3%
모름/응답거절	125	122	70%	20%	10%
<b>대통령 직무</b>					
긍정 평가자	725	727	57%	40%	3%
부정 평가자	207	205	87%	10%	3%
<b>북한 전쟁도발</b>					
가능성 있다	369	369	78%	19%	3%
없다	575	575	57%	41%	2%

\*50사례 미만은 수치를 제시하지 않음. 한국갤럽 데일리 오피니언 제275호 www.gallup.co.kr

질문) 만약 북한이 핵실험과 미사일 시험발사를 계속할 경우

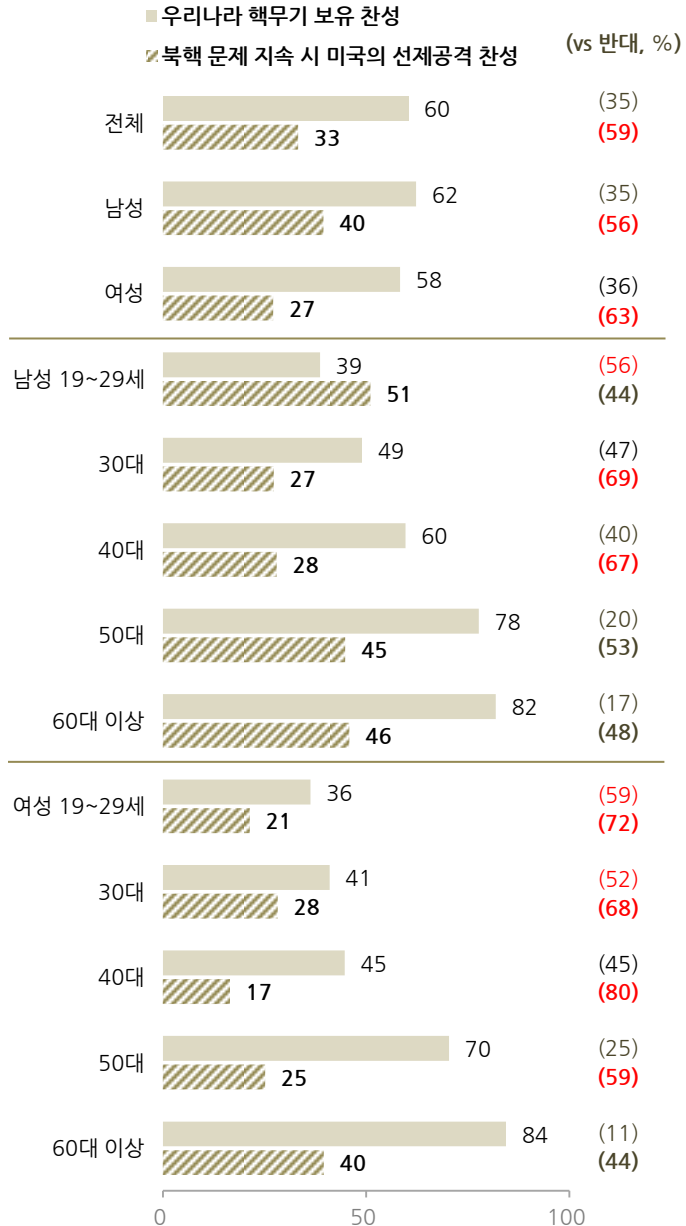
미국이 군사력을 동원해 북한을 선제공격하는 것에 대해 찬성하십니까, 반대하십니까?

2017년 9월 1주 (5~7일)	조사완료 사례수 (명)	목표할당 사례수 (명)	미국의 북한 선제공격 주장		
			찬성	반대	모름/ 응답거절
전체	1,004	1,004	33%	59%	7%
지역별					
서울	207	198	31%	63%	6%
인천/경기	306	300	30%	63%	7%
강원	28	30	-	-	-
대전/세종/충청	107	105	30%	63%	7%
광주/전라	102	101	33%	60%	8%
대구/경북	95	101	40%	48%	12%
부산/울산/경남	148	157	40%	54%	6%
제주	11	12	-	-	-
성별					
남성	549	498	40%	56%	4%
여성	455	506	27%	63%	10%
연령별					
19~29세	185	175	37%	57%	6%
30대	169	178	28%	68%	4%
40대	198	208	22%	73%	4%
50대	199	201	35%	56%	9%
60대 이상	253	243	42%	46%	12%
주요 지지 정당별					
국민의당	47	44	-	-	-
더불어민주당	496	499	24%	70%	6%
바른정당	72	69	52%	45%	3%
자유한국당	121	124	53%	40%	8%
정의당	51	49	7%	89%	4%
없음/의견유보	217	218	44%	44%	12%
직업별					
농/임/어업	31	28	-	-	-
자영업	139	138	34%	60%	6%
블루칼라	150	138	45%	50%	5%
화이트칼라	328	330	27%	68%	4%
가정주부	183	205	29%	58%	13%
학생	67	61	36%	56%	8%
무직/은퇴/기타	106	104	43%	48%	9%
이념 성향별					
보수	247	249	46%	47%	7%
중도	279	275	34%	59%	6%
진보	353	359	22%	73%	5%
모름/응답거절	125	122	39%	46%	16%
대통령 직무 평가					
긍정 평가자	725	727	28%	66%	6%
부정 평가자	207	205	53%	39%	8%
북한 전쟁도발					
가능성 있다	369	369	46%	46%	8%
없다	575	575	25%	69%	5%
우리나라 핵무기					
보유 찬성	606	606	42%	49%	8%
반대	357	356	20%	75%	5%

\*2004년 10월 북한의 핵무기 본격 개발 시 미국이 핵시설 파괴 주장: 찬성 21%, 반대 71%

\*50사례 미만은 수치를 제시하지 않음. 한국갤럽 데일리 제275호 www.gallup.co.kr

◎ 우리나라 핵무기 보유 & 미국의 북한 선제공격 주장에 대한 찬반



\*2017년 9월 1주(5~7일) 전국 성인 1,004명 전화조사

\*한국갤럽 데일리 오피니언 제275호 www.gallup.co.kr



## 주간 응답자 특성표

주요 분석 단위별 표본오차(95% 신뢰수준 기준)와 지역/성/지지정당/직업/생활수준과 연령 분포 구성입니다. 2017년 4월 행정자치부 주민등록인구 기준 8개 권역/성/연령별 가중 처리 결과

**질문** 귀하는 어느 시도에 살고 계십니까? 주소지 기준으로 말씀해 주십시오. (저희가 전화번호를 무작위 추출해 지역을 알지 못합니다.)

**질문** 실례지만, 귀하의 연세는 올해 어떻게 되십니까?

**질문** 귀하의 직업은 무엇입니까?

**질문** 우리 국민들의 생활수준을 상, 중상, 중, 중하, 하의 다섯 단계로 나눈다면 귀댁의 생활수준은 어디에 속한다고 생각하십니까?

응답자 특성표 2017년 9월 1주 (5~7일)	조사완료		목표할당		가중값 배율 (B/A)	표본오차 95% 신뢰수준
	사례수 (명)(A)	비율	사례수 (명)(B)	비율		
<b>전체</b>	1,004	100%	1,004	100%	1.00	±3.1%P
<b>지역별</b>						
서울	207	21%	198	20%	0.96	±6.8%P
인천/경기	306	30%	300	30%	0.98	±5.6%P
강원	28	3%	30	3%	1.09	±18.5%P
대전/세종/충청	107	11%	105	10%	0.98	±9.5%P
광주/전라	102	10%	101	10%	0.99	±9.7%P
대구/경북	95	9%	101	10%	1.07	±10.1%P
부산/울산/경남	148	15%	157	16%	1.06	±8.1%P
제주	11	1%	12	1%	1.11	±29.5%P
<b>성별</b>						
남성	549	55%	498	50%	0.91	±4.2%P
여성	455	45%	506	50%	1.11	±4.6%P
<b>연령별</b>						
19-29세	185	18%	175	17%	0.94	±7.2%P
30대	169	17%	178	18%	1.05	±7.5%P
40대	198	20%	208	21%	1.05	±7.0%P
50대	199	20%	201	20%	1.01	±6.9%P
60대 이상	253	25%	243	24%	0.96	±6.2%P
<b>주요 지지 정당별</b>						
국민의당	47	5%	44	4%		±14.3%P
더불어민주당	496	49%	499	50%		±4.4%P
바른정당	72	7%	69	7%		±11.5%P
자유한국당	121	12%	124	12%		±8.9%P
정의당	51	5%	49	5%		±13.7%P
없음/의견유보	217	22%	218	22%		±6.7%P
<b>직업별</b>						
농/임/어업	31	3%	28	3%		±17.6%P
자영업	139	14%	138	14%		±8.3%P
블루칼라	150	15%	138	14%		±8.0%P
화이트칼라	328	33%	330	33%		±5.4%P
가정주부	183	18%	205	20%		±7.2%P
학생	67	7%	61	6%		±12.0%P
무직/은퇴/기타	106	11%	104	10%		±9.5%P
<b>생활 수준별</b>						
상/중상	162	16%	163	16%		±7.7%P
중	423	42%	427	43%		±4.8%P
중하	238	24%	235	23%		±6.4%P
하	167	17%	166	17%		±7.6%P

\*표본오차는 조사완료 사례수 기준. 한국갤럽 데일리 오피니언 제275호

\*목표할당 사례수는 2017년 4월 행자부 주민등록인구 기준 지역/성/연령 가중 처리 결과

2017년 9월 1주 (5~7일)	조사완료 사례수 (명)	목표할당 사례수	주민등록인구 기준 가중 처리 후 결과				
			연령 분포				
			19~29세	30대	40대	50대	60대+
<b>전체</b>	1,004	1,004	17%	18%	21%	20%	24%
<b>지역별</b>							
서울	207	198	19%	19%	20%	19%	23%
인천/경기	306	300	18%	19%	22%	20%	20%
강원	28	30	-	-	-	-	-
대전/세종/충청	107	105	17%	17%	20%	20%	26%
광주/전라	102	101	16%	15%	20%	20%	29%
대구/경북	95	101	16%	16%	20%	21%	28%
부산/울산/경남	148	157	17%	17%	20%	21%	26%
제주	11	12	-	-	-	-	-
<b>성별</b>							
남성	549	498	19%	18%	21%	21%	22%
여성	455	506	16%	17%	20%	19%	27%
<b>주요 지지 정당별</b>							
국민의당	47	44	-	-	-	-	-
더불어민주당	496	499	19%	22%	25%	18%	16%
바른정당	72	69	19%	18%	17%	26%	21%
자유한국당	121	124	5%	6%	10%	26%	52%
정의당	51	49	23%	18%	42%	14%	3%
없음/의견유보	217	218	22%	15%	13%	20%	30%
<b>직업별</b>							
농/임/어업	31	28	-	-	-	-	-
자영업	139	138	3%	14%	26%	34%	23%
블루칼라	150	138	14%	17%	24%	23%	23%
화이트칼라	328	330	21%	33%	27%	15%	4%
가정주부	183	205	1%	9%	18%	27%	45%
학생	67	61	96%	3%	2%		
무직/은퇴/기타	106	104	21%	6%	7%	10%	56%
<b>생활 수준별</b>							
상/중상	162	163	22%	16%	25%	25%	12%
중	423	427	20%	20%	20%	17%	22%
중하	238	235	14%	23%	21%	20%	22%
하	167	166	13%	6%	18%	21%	42%

\*50사례 미만은 수치를 제시하지 않음. 한국갤럽



# 한국갤럽 데일리 오피니언

한국갤럽은 1974년 6월 박무익 회장이 설립한 한국 최초의 법인 형태 조사 전문 회사입니다.

1980년대부터 대통령 직무 수행 평가와 정당 지지도 조사 결과를 발표해 왔으며, 우리 국민의 기아가 한국갤럽을 알고 있습니다.



한국갤럽은 2012년부터 조사의 중립성, 지속성, 대표성을 확보한 '한국갤럽 데일리 오피니언'을 제공합니다.

관심 있는 분이든 누구나, 무료로, 매주 금요일, 한국갤럽 홈페이지 [www.gallup.co.kr](http://www.gallup.co.kr) 에서 새로운 결과를 만나실 수 있습니다.

- 중립성: 정치권, 이해 관계자, 특정 언론의 의뢰가 아닌, 한국갤럽이 자체 기획, 운영, 공개합니다.
- 지속성: 특정 이벤트, 특정 시기, 단 하루의 조사 표본 영향력을 최소화하기 위해 연중 지속적으로 매주 추적 조사합니다.
- 대표성: 전국 유권자 모집단의 특성을 최대한 반영하기 위해 무선 RDD 표본 프레임을 이용합니다.



무작위로 생성한 휴대전화 번호를 이용해 한국갤럽 조사원이 전화를 걸어 하루 300여 명, 매주 약 1,000명 유효표본을 확보합니다.

매일 수집한 데이터는 지역, 성, 연령 특성에 따라 다음 방법으로 사후 가중처리합니다.

- 하루 데이터는 전국 8권역, 성/연령대 특성 비율로 림(Rim) 가중
- 일일(Daily) 지표는 당일과 직전 이틀 데이터를 3일 이동 평균(3-day-rolling average)
- 주간(weekly) 지표는 화~목 데이터를 통합해 전국 8권역, 성/연령대 특성 비율로 셀(cell) 가중



한국갤럽 조사에 관심 가지주셔서 고맙습니다.

한국갤럽 데일리 오피니언은 한국갤럽의 자산이므로 상업적 용도의 재판매를 금지합니다. 인용하실 때에는 반드시 출처를 밝혀주시요.

문의: 한국갤럽 02-3702-2100(대표)/2571/2621/2622 또는 한국갤럽 홈페이지 Q&A