

한국갤럽 데일리 오피니언

Gallup Korea Daily Opinion

정치 - 경제 - 사회 - 생활 - 문화
매주 새로운 Opinion Index를 제공합니다.

제250호 • 2017년 3월 3주(14~16일)

역대 대통령 직무 수행 평가 1988~2017 • 정당 지지도 • 대선 후보 지지도 • 주요 인물 호감 여부

최근 20주 주간(Weekly) 지표 추이 - 최근 6주 일일(Daily) 지표 추이 - 지역/연령/성/지지정당/직업/생활수준별 지표 - 응답자 특성표

2017년 3월 14~16일 • 휴대전화 RDD 조사(집전화 RDD 보완) • 유효표본 전국 성인 1,004명 • 표본오차 ±3.1%포인트(95% 신뢰수준) • 응답률 22% (총 통화 4,551명 중 1,004명 응답 완료)

◎ 한국갤럽 데일리 오피니언 조사 방법 안내

한국갤럽 데일리 오피니언은 조사원이 직접 묻고 응답 받는 인터뷰 방식으로 진행합니다. 전국 유권자 대표성을 최대한 확보하기 위해 무작위발생(RDD: Random Digit Dialing)한 휴대전화 번호를 기본 표본추출틀로 합니다. 단, 휴대전화만으로는 접근하기 어려운 여성, 고연령대 일부는 무작위발생한 집전화번호 조사로 보완하며, 그 반영 비율은 평균 15% 내외입니다.

◎ 한국갤럽 유무선 RDD 혼합조사설계, 선거여론조사 관련 연구논문

한국갤럽은 2010년 이후 유선전화(일반 집전화)와 무선전화(휴대전화) RDD 조사 과정과 결과를 수차례 비교 연구해 왔습니다. 조사 방법론에 관심 있는 분은 아래 논문을 참고해주시시오. (아래 링크는 모바일기기에서는 열리지 않습니다. PC 또는 한국갤럽 홈페이지를 찾아주시시오.)

- [지방선거에서 여론조사의 정확성 연구: 조사방법별 정밀성과 편향\(조사연구 2015년 16권 1호\)](#)
- [RDD 전화여론조사의 무응답 편향 보정 방법 연구\(조사연구 2014.11 15권 4호\)](#)
- [가중방법으로 선거여론조사의 편향을 얼마나 줄일 수 있나\(조사연구 2014.5 15권 2호\)](#)
- [무선 RDD 전화조사의 타당성 검토 연구\(조사연구 2013.11 14권 3호\)](#)
- [선거시기 여론조사 정확성 제고 방안\(언론중재 2012 여름호 특집논문\)](#)
- [유무선 RDD를 결합한 혼합조사설계: 2011 서울시장 보궐선거 예측조사 사례 연구](#)



한국갤럽 박무익 회장/설립자

한국갤럽 데일리 오피니언 독자 여러분, 안녕하십니까?

1974년 문을 연 저희 연구소가 올해로 43주년을 맞습니다. 지금까지 얻은 명성은 저희 조사에 협조해주신 우리 국민들 덕분입니다.

저희는 그에 보답하는 마음으로 2012년부터 자체 기획, 운영하는 정치 지표를 누구나 이용하실 수 있도록 제공해 왔습니다.

올해도 매주 정치, 사회, 경제, 생활, 문화 등 다양한 분야에 대한 흥미로운 조사 결과를 전하겠습니다.

여론조사의 홍수 속에 '정확한 자' 하나를 제공하고자 시작한 저희 노력이 여론의 흐름을 읽으시는 데 도움이 되기를 바랍니다.

저희 한국갤럽에 몸 담고 있는 한 사람, 한 사람은 공정하고 신뢰 받는 여론조사 기관으로서 사명을 다하기 위해 계속 노력하겠습니다.

2017년 1월

한국갤럽조사연구소를 대표하여 박 무 익

한국갤럽조사연구소

한국갤럽은 1974년 6월 박무익 회장이 설립한 한국 최초의 법인 형태 조사 전문 회사입니다.

1980년대부터 대통령 직무 수행 평가와 정당 지지도 조사 결과를 발표해 왔으며, 우리 국민 71%가 회사 이름을 알고 있습니다.

데일리 한국갤럽 오피니언의 특징

2012년 1월부터 평일 오전 10시~오후 6시까지 휴대전화 RDD 조사를 연중 실시해 그 결과를 매주 금요일 공개합니다.

조사의 중립성, 지속성, 대표성을 확보한 한국갤럽 데일리 오피니언은 필요하신 분 누구나 무료로 열람하실 수 있습니다.

- **중립성**: 정치권, 이해 관계자, 특정 언론의 의뢰가 아닌, **한국갤럽이 자체 기획, 운영, 공개**합니다.

- **지속성**: 특정 이벤트, 특정 시기, 단 하루의 조사 표본 영향력을 최소화하기 위해 **연중 지속적으로 조사**합니다.

- **대표성**: 전국 유권자 모집단의 특성을 최대한 반영하기 위해 **휴대전화 RDD 표본 프레임**을 이용합니다.

조사 방법 / 지표 산출 방법

한국갤럽 조사원이 무작위로 생성된 휴대전화 번호로 전화를 걸어 하루 300여 명, 매주 약 1,000명 유효표본을 확보합니다.

매일 수집한 데이터는 지역, 성, 연령 특성에 따라 다음 방법으로 사후 가중처리합니다.

- 하루 데이터는 전국 8권역, 성/연령대 특성 비율로 림(Rim) 가중

- 일일(Daily) 지표는 당일과 직전 이틀 데이터를 3일 이동 평균(3-day-rolling average)

- 주간(Weekly) 지표는 화~목 데이터를 통합해 전국 8권역, 성/연령대 특성 비율로 셀(Cell) 가중

표본오차 / 해석 시 주의사항

한국갤럽 데일리 오피니언 일일 지표와 주간 지표의 표본크기는 약 1,000명입니다.

유효 표본크기 600명일 때 표본오차(95% 신뢰수준)는 $\pm 4.0\%$ 포인트, 1,000명일 때 $\pm 3.1\%$ 포인트, 1,200명일 때 $\pm 2.8\%$ 포인트입니다.

표본오차 이외에도 불완전한 표본추출률, 응답 거절, 질문에 대한 혼동 등 조사 과정 중 발생하는 비표본오차가 존재할 수 있습니다.

표본오차는 이런 요인을 배제하고 비교적 완전한 표본추출률에서 확률추출한 경우를 가정한 것이므로 해석에 주의를 요합니다.

문의 한국갤럽 02-3702-2100(대표)/2571/2621/2622 | [한국갤럽 홈페이지 Q&A](#)

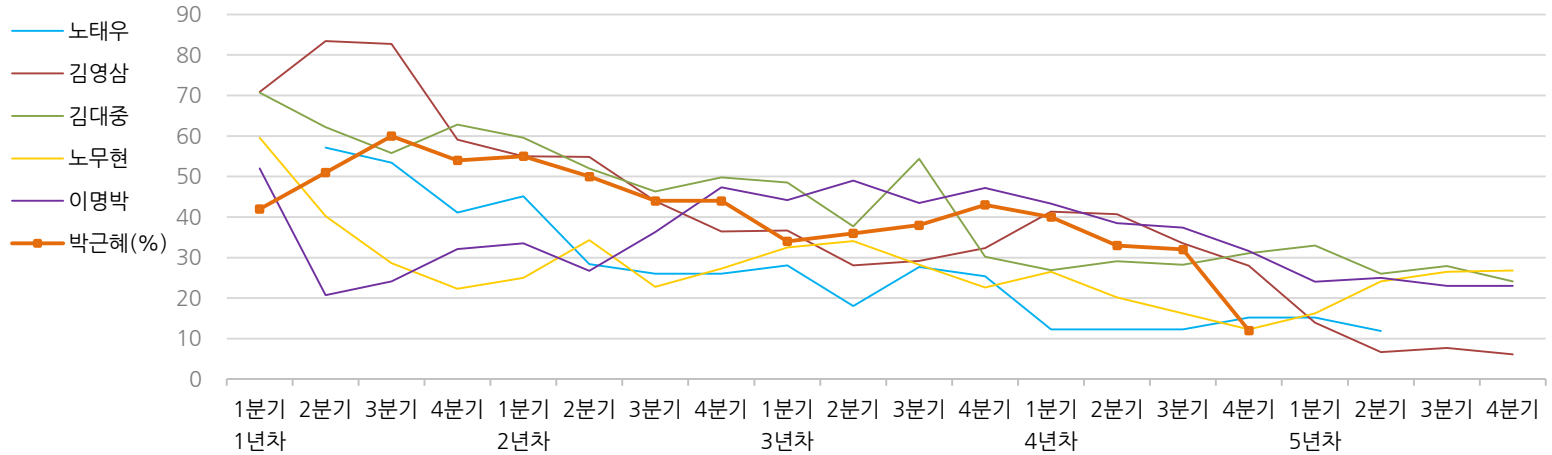
※ 2012년에는 매주 1,500명 조사하고 그 다음 주 월요일에 결과를 공개했으나, 2013년부터는 매주 1,000명 이상 조사하고 그 주 금요일에 결과를 공개합니다.

한국갤럽 역대 대통령 직무 수행 평가 1988~2017

1988~2011년은 분기 내 여러 조사 결과의 중위수 기준, 2012년 이후는 한국갤럽 데일리 오피니언 매주 조사 분기별 통합 결과, '잘하고 있다'→긍정, '잘못하고 있다'→부정 평가 비율

질문) 귀하는 ○○○ 대통령이 대통령으로서의 직무를 잘 수행하고 있다고 보십니까, 혹은 잘못 수행하고 있다고 보십니까? (긍정/부정을 답하지 않은 경우 재질문) 굳이 말씀하신다면, '잘하고 있다'와 '잘못하고 있다' 중 어느 쪽입니까?

◎ 역대 대통령 직무 수행 긍정률



◎ 역대 대통령 직무 수행 평가 (%)

역대 대통령	재임연차	1년차				2년차				3년차				4년차				5년차				
		분기	1분기	2분기	3분기	4분기	1분기	2분기	3분기	4분기	1분기	2분기	3분기	4분기	1분기	2분기	3분기	4분기	1분기	2분기	3분기	4분기
13대 노태우 (1988~1993)	긍정	-	57	53	41	45	28	26	-	28	18	28	25	12	-	-	15	-	12	-	-	-
	부정	-	16	25	27	25	41	45	-	40	62	55	54	40	-	-	41	-	56	-	-	-
14대 김영삼 (1993~1998)	긍정	71	83	83	59	55	55	44	36	37	28	29	32	41	41	34	28	14	7	8	6	
	부정	7	4	6	18	24	21	25	33	34	41	45	39	33	37	40	47	65	74	78	74	
15대 김대중 (1998~2003)	긍정	71	62	56	63	60	52	46	50	49	38	54	30	27	29	28	31	33	26	28	24	
	부정	7	11	17	14	16	22	29	24	20	26	18	51	55	52	49	49	41	53	52	56	
16대 노무현 (2003~2008)	긍정	60	40	29	22	25	34	23	27	33	34	28	23	27	20	16	12	16	24	27	27	
	부정	19	41	53	62	57	46	60	57	55	53	61	67	63	70	74	79	78	66	64	62	
17대 이명박 (2008~2013)	긍정	52	21	24	32	34	27	36	47	44	49	44	47	43	39	37	32	24	25	23	23	
	부정	29	69	65	55	55	55	55	45	45	41	43	41	49	54	55	60	62	58	59	61	
18대 박근혜 (2013~2017)	긍정	42	51	60	54	55	50	44	44	34	36	38	43	40	33	32	12					
	부정	23	23	21	33	34	39	46	45	56	54	53	46	49	53	55	80					

*역대 대통령 평가에는 모두 동일 질문 방식 적용(2점 척도, 재질문 1회). 한국갤럽 www.gallup.co.kr

*박근혜 대통령 4년차 4분기 직무 긍정률: 10월 4주간 평균 24% → 11~12월 6주간 평균 5%. 2017년 3월 10일 탄핵



주간 응답자 특성표

주요 분석 단위별 표본오차(95% 신뢰수준 기준)와 지역/성/지지정당/직업/생활수준과 연령 분포 구성입니다. 2017년 1월 행정자치부 주민등록인구 기준 8개 권역/성/연령별 가중 처리 결과

질문 귀하는 어느 시도에 살고 계십니까? 주소지 기준으로 말씀해 주십시오. (저희가 전화번호를 무작위 추출해 지역을 알지 못합니다.)

질문 실례지만, 귀하의 연세는 올해 어떻게 되십니까?

질문 귀하의 직업은 무엇입니까?

질문 우리 국민들의 생활수준을 상, 중상, 중, 중하, 하의 다섯 단계로 나눈다면 귀댁의 생활수준은 어디에 속한다고 생각하십니까?

응답자 특성표 2017년 3월 3주 (14~16일)	조사완료		목표할당		가중값 배율 (B/A)	표본오차 95% 신뢰수준
	사례수 (명)(A)	비율	사례수 (명)(B)	비율		
전체	1,004	100%	1,004	100%	1.00	±3.1%P
지역별						
서울	219	22%	198	20%	0.90	±6.6%P
인천/경기	304	30%	299	30%	0.98	±5.6%P
강원	21	2%	30	3%	1.45	±21.4%P
대전/세종/충청	105	10%	105	10%	1.00	±9.6%P
광주/전라	100	10%	101	10%	1.01	±9.8%P
대구/경북	94	9%	102	10%	1.08	±10.1%P
부산/울산/경남	147	15%	157	16%	1.07	±8.1%P
제주	14	1%	12	1%	0.87	±26.2%P
성별						
남성	550	55%	498	50%	0.90	±4.2%P
여성	454	45%	506	50%	1.12	±4.6%P
연령별						
19~29세	151	15%	173	17%	1.14	±8.0%P
30대	170	17%	177	18%	1.04	±7.5%P
40대	217	22%	211	21%	0.97	±6.7%P
50대	241	24%	201	20%	0.83	±6.3%P
60대 이상	225	22%	242	24%	1.07	±6.5%P
주요 지지 정당별						
국민의당	116	12%	116	12%		±9.1%P
더불어민주당	474	47%	461	46%		±4.5%P
바른정당	44	4%	43	4%		±14.8%P
자유한국당	113	11%	122	12%		±9.2%P
정의당	54	5%	53	5%		±13.3%P
없음/의견유보	201	20%	208	21%		±6.9%P
직업별						
농/임/어업	32	3%	34	3%		±17.3%P
자영업	184	18%	173	17%		±7.2%P
블루칼라	133	13%	122	12%		±8.5%P
화이트칼라	334	33%	326	32%		±5.4%P
가정주부	171	17%	192	19%		±7.5%P
학생	56	6%	64	6%		±13.1%P
무직/은퇴/기타	94	9%	94	9%		±10.1%P
생활 수준별						
상/중상	124	12%	118	12%		±8.8%P
중	447	45%	449	45%		±4.6%P
중하	249	25%	256	25%		±6.2%P
하	172	17%	169	17%		±7.5%P

2017년 3월 3주 (14~16일)		조사 완료 사례수 (명)		
		계	남성	여성
전국	합계	1,004	550	454
	19~29세	151	83	68
	30대	170	104	66
	40대	217	129	88
	50대	241	121	120
	60대 이상	225	113	112
서울	소계	219	113	106
	19~29세	38	22	16
	30대	35	22	13
	40대	51	28	23
	50대	42	18	24
	60대 이상	53	23	30
인천/ 경기	소계	304	179	125
	19~29세	45	24	21
	30대	73	47	26
	40대	67	43	24
	50대	59	36	23
	60대 이상	60	29	31
강원	소계	21	11	10
	19~29세	1	1	
	30대	2	1	1
	40대	4	2	2
	50대	4	2	2
	60대 이상	10	5	5
대전/ 세종/ 충청	소계	105	54	51
	19~29세	16	13	3
	30대	14	8	6
	40대	19	9	10
	50대	32	13	19
	60대 이상	24	11	13

		조사 완료 사례수 (명)		
		계	남성	여성
광주/ 전라	소계	100	50	50
	19~29세	12	4	8
	30대	10	3	7
	40대	27	16	11
	50대	27	12	15
	60대 이상	24	15	9
대구/ 경북	소계	94	53	41
	19~29세	12	7	5
	30대	10	7	3
	40대	22	15	7
	50대	25	11	14
	60대 이상	25	13	12
부산/ 울산/ 경남	소계	147	80	67
	19~29세	25	10	15
	30대	25	15	10
	40대	23	13	10
	50대	48	26	22
	60대 이상	26	16	10
제주	소계	14	10	4
	19~29세	2	2	
	30대	1	1	
	40대	4	3	1
	50대	4	3	1
	60대 이상	3	1	2

*2017년 3월 10일부터 시행되는 중앙선거여론조사심의위원회 선거여론조사기준 개정안에 따라 지역(8개 권역)/성/연령별 조사 완료 사례수를 제시합니다.

*최종 조사 결과는 2017년 1월 행정자치부 주민등록인구 기준 8개 권역/성/연령별 가중 후 산출

*표본오차는 조사완료 사례수 기준. 한국갤럽 데일리 오피니언 제250호

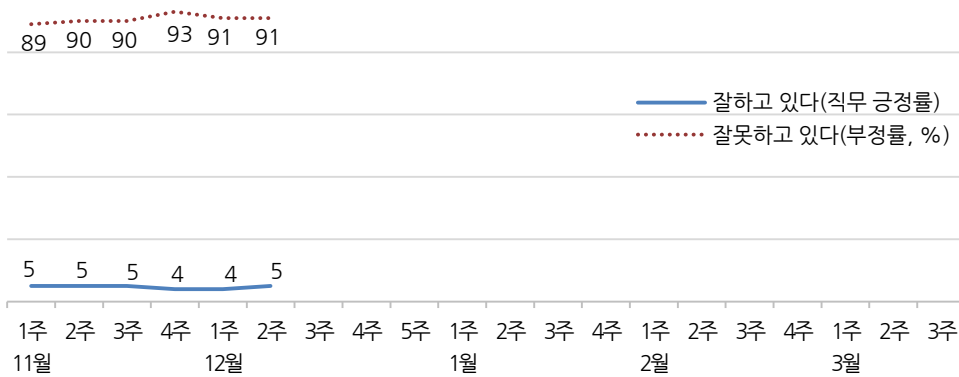
*목표할당 사례수는 2017년 1월 행자부 주민등록인구 기준 지역/성/연령 가중 처리 결과

대통령 직무 수행 평가, 정당 지지도 - 최근 20주 주간(Weekly) 지표 추이

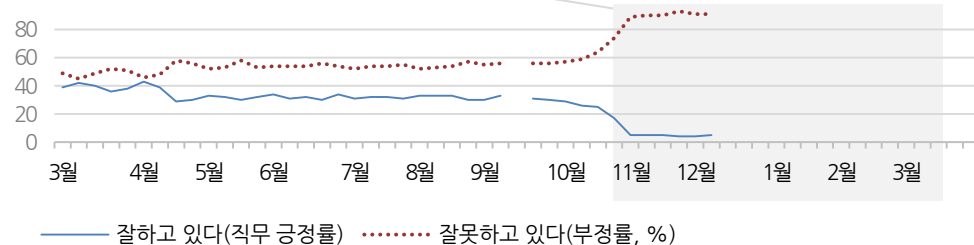
매주 화~목 통합 데이터 • 휴대전화 RDD 조사 • 매주 유효표본 약 1,000명 • 표본오차 ±3.1%포인트(95% 신뢰수준) • 최근 20주 평균 응답률 22%

질문 귀하는 박근혜 대통령이 대통령으로서의 직무를 잘 수행하고 있다고 보십니까, 혹은 잘못 수행하고 있다고 보십니까? (긍정/부정을 답하지 않은 경우 재질문) 굳이 말씀하신다면, '잘하고 있다'와 '잘못하고 있다' 중 어느 쪽입니까?

◎ 대통령 직무 수행 평가 - 최근 20주



◎ 대통령 직무 수행 평가 - 2016/2017년



*2016년 2월 2주(설), 9월 3주(추석), 12월 4, 5주(연말), 2017년 1월 4주(설)는 조사하지 않음

*2016년 12월 9일 박 대통령 탄핵소추안 국회 가결. 2017년 3월 10일 현재 탄핵 인용 결정

*한국갤럽 데일리 오피니언 제250호 www.gallup.co.kr

질문 현재 우리나라에는

(~2016년) (국민의당, 더불어민주당, 새누리당, 정의당: 순서 로테이션)

(2017년 1월 1주) (가칭 개혁보수신당, 국민의당, 더불어민주당, 새누리당, 정의당: 순서 로테이션)

(1월 2주) (국민의당, 더불어민주당, 가칭 바른정당, 새누리당, 정의당: 순서 로테이션)

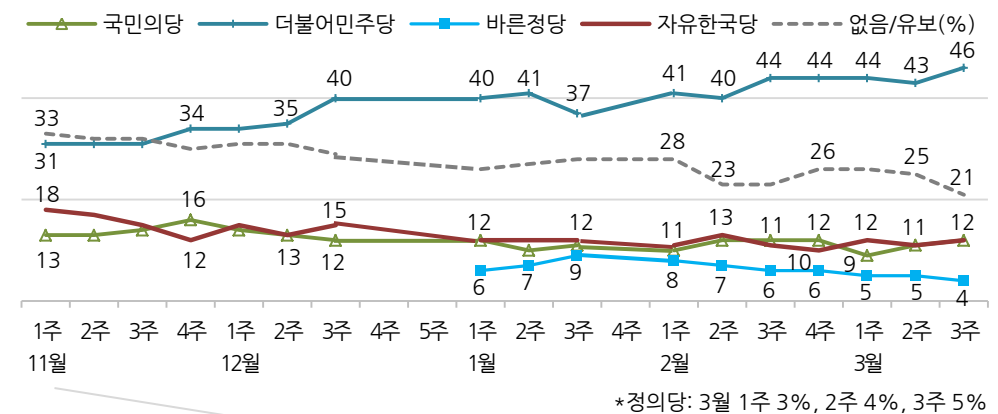
(~2월 2주) (국민의당, 더불어민주당, 바른정당, 새누리당, 정의당: 순서 로테이션)

(2월 3주~) (국민의당, 더불어민주당, 바른정당, 자유한국당, 정의당: 순서 로테이션)

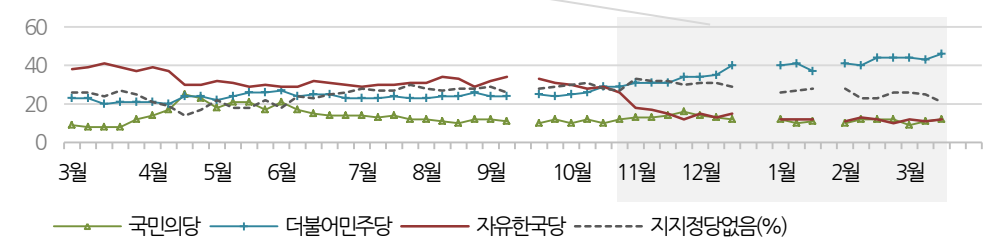
등의 정당이 있습니다. 귀하는 이 중 어느 정당을 지지하십니까?

(‘모름/없음’인 경우 재질문) 그럼, 어느 정당에 조금이라도 더 호감이 가십니까?

◎ 주요 정당 지지도 - 최근 20주



◎ 주요 정당 지지도 - 2016/2017년



*2016년 2월 2주(설), 9월 3주(추석), 12월 4, 5주(연말), 2017년 1월 4주(설)는 조사하지 않음

*새누리당은 2월 13일 '자유한국당'으로 개명. 한국갤럽 데일리 오피니언 제250호 www.gallup.co.kr




대통령 직무 수행 평가, 주요 정치 이슈 - 최근 6주 일일(Daily) 지표 추이

일일 지표는 3-day rolling average • 휴대전화 RDD 조사 • 일일 지표 기준 유효표본 약 1,000명 • 표본오차 ±3.1%포인트(95% 신뢰수준) • 최근 6주 평균 응답률 20%

질문 귀하는 박근혜 대통령이 대통령으로서의 직무를 잘 수행하고 있다고 보십니까, 혹은 잘못 수행하고 있다고 보십니까?
(긍정/부정을 답하지 않은 경우 재질문) 굳이 말씀하신다면, '잘하고 있다'와 '잘못하고 있다' 중 어느 쪽입니까?

◎ 대통령 직무 수행 평가 - 최근 6주



정당 지지도 - 주간 지표 / 일일 지표 / 상세 결과

질문) 현재 우리나라에는 (국민의당, 더불어민주당, 바른정당, 자유한국당, 정의당: 순서 로테이션) 등의 정당이 있습니다. 귀하는 이 중 어느 정당을 지지하십니까?
(‘없음/모름’인 경우 재질문) 그럼, 어느 정당에 조금이라도 더 호감이 가십니까?

조사 시기		사례수 (명)	정당 지지도						없음/의견유보
			국민의당	더불어 민주당	바른정당	자유한국당	정의당	기타	
주간	11월 1주(01~03)	1,005	13%	31%		18%	5%	0%	33%
주간	11월 2주(08~10)	1,003	13%	31%		17%	6%	0%	32%
주간	11월 3주(15~17)	1,007	14%	31%		15%	6%	0%	32%
주간	11월 4주(22~24)	1,004	16%	34%		12%	7%	0%	30%
주간	12월 1주(29~01)	1,003	14%	34%		15%	6%	0%	31%
주간	12월 2주(06~08)	1,012	13%	35%		13%	7%	0%	31%
주간	12월 3주(13~15)	1,004	12%	40%		15%	3%	1%	29%
주간	12월 4주(29~23)								
주간	12월 5주(26~30)								
주간	01월 1주(04~05)	1,004	12%	40%	6%	12%	4%	0%	26%
주간	01월 2주(10~12)	1,007	10%	41%	7%	12%	3%	0%	27%
주간	01월 3주(17~19)	1,012	11%	37%	9%	12%	3%	0%	28%
주간	01월 4주(23~27)	설 연휴							
주간	02월 1주(01~02)	1,003	10%	41%	8%	11%	3%	0%	28%
주간	02월 2주(07~09)	1,007	12%	40%	7%	13%	4%	0%	23%
주간	02월 3주(14~16)	1,003	12%	44%	6%	11%	3%	0%	23%
주간	02월 4주(21~23)	1,006	12%	44%	6%	10%	3%	0%	26%
주간	03월 1주(28, 02)	1,010	9%	44%	5%	12%	3%	0%	26%
주간	03월 2주(07~09)	1,005	11%	43%	5%	11%	4%	0%	25%
주간	03월 3주(14~16)	1,004	12%	46%	4%	12%	5%	0%	21%
일일	03/06(월)								
일일	03/07(화)	1,349	10%	44%	5%	11%	4%	0%	27%
일일	03/08(수)	1,196	11%	44%	5%	11%	4%	0%	25%
일일	03/09(목)	1,005	11%	43%	5%	11%	4%	0%	25%
일일	03/10(금)								
일일	03/13(월)								
일일	03/14(화)	999	12%	43%	5%	12%	4%	0%	23%
일일	03/15(수)	994	12%	45%	5%	11%	4%	0%	22%
일일	03/16(목)	1,004	12%	46%	4%	12%	5%	0%	21%
일일	03/17(금)								

2017년 3월 3주 (14~16일)	조사완료 사례수 (명)	목표할당 사례수 (명)	정당 지지도						없음/의견유보
			국민의당	더불어 민주당	바른정당	자유한국당	정의당	기타	
전체	1,004	1,004	12%	46%	4%	12%	5%	0%	21%
지역별									
서울	219	198	11%	45%	5%	13%	8%		17%
인천/경기	304	299	13%	49%	4%	8%	5%	0%	20%
강원	21	30	-	-	-	-	-	-	-
대전/세종/충청	105	105	5%	52%	2%	12%	6%	0%	23%
광주/전라	100	101	23%	58%	4%		3%		12%
대구/경북	94	102	9%	29%	8%	23%	2%		29%
부산/울산/경남	147	157	9%	38%	3%	20%	5%		25%
제주	14	12	-	-	-	-	-	-	-
성별									
남성	550	498	12%	50%	5%	10%	5%	0%	18%
여성	454	506	11%	42%	4%	14%	5%	0%	23%
연령별									
19-29세	151	173	16%	55%	3%	2%	6%		17%
30대	170	177	8%	59%	3%	6%	5%	0%	18%
40대	217	211	12%	57%	4%	5%	8%		14%
50대	241	201	10%	43%	5%	13%	6%	0%	23%
60대 이상	225	242	11%	23%	6%	29%	2%		29%
직업별									
농/임/어업	32	34	-	-	-	-	-	-	-
자영업	184	173	12%	43%	5%	14%	5%		21%
블루칼라	133	122	10%	50%	2%	12%	3%		24%
화이트칼라	334	326	12%	57%	4%	5%	8%	0%	14%
가정주부	171	192	9%	34%	5%	24%	4%		25%
학생	56	64	13%	65%	3%		6%		13%
무직/은퇴/기타	94	94	15%	23%	5%	20%	3%		35%
생활 수준별									
상/중상	124	118	8%	45%	6%	15%	11%	1%	14%
중	447	449	12%	49%	4%	13%	5%	0%	17%
중하	249	256	14%	49%	4%	9%	5%		19%
하	172	169	11%	35%	3%	13%	3%		36%
이념 성향별									
보수	264	256	10%	22%	9%	31%	4%	0%	24%
중도	292	296	11%	51%	5%	6%	3%		24%
진보	370	362	13%	65%	1%	2%	9%	0%	10%
모름/응답거절	78	91	10%	19%	2%	22%	1%		46%

*'바른정당': 당명 확정 전인 1월 1주차는 '가칭 개혁보수신당'으로 조사

*새누리당은 2월 13일 '자유한국당' 개명 확정

*일일 지표는 3-day-rolling average

*'없음' 17%, '의견유보(모름/응답거절)' 3%. 50사례 미만은 수치를 제시하지 않음

*한국갤럽 데일리 오피니언 제250호 www.gallup.co.kr



정당 지지도 - 없음, 모름/응답거절 분리

질문 현재 우리나라에는 (국민의당, 더불어민주당, 바른정당, 자유한국당, 정의당: 순서 로테이션) 등의 정당이 있습니다. 귀하는 이 중 어느 정당을 지지하십니까?
(‘모름/없음’인 경우 재질문) 그럼, 어느 정당에 조금이라도 더 호감이 가십니까?

2017년 3월 3주 (14~16일)	조사완료 사례수 (명)	목표할당 사례수 (명)	정당 지지도							
			국민의당	더불어 민주당	바른정당	자유 한국당	정의당	기타	없음	모름/ 응답거절
전체	1,004	1,004	12%	46%	4%	12%	5%	0%	17%	3%
지역별										
서울	219	198	11%	45%	5%	13%	8%		15%	3%
인천/경기	304	299	13%	49%	4%	8%	5%	0%	17%	2%
강원	21	30	-	-	-	-	-	-	-	-
대전/세종/충청	105	105	5%	52%	2%	12%	6%	0%	19%	5%
광주/전라	100	101	23%	58%	4%		3%		10%	2%
대구/경북	94	102	9%	29%	8%	23%	2%		23%	6%
부산/울산/경남	147	157	9%	38%	3%	20%	5%		19%	6%
제주	14	12	-	-	-	-	-	-	-	-
성별										
남성	550	498	12%	50%	5%	10%	5%	0%	16%	2%
여성	454	506	11%	42%	4%	14%	5%	0%	19%	5%
연령별										
19-29세	151	173	16%	55%	3%	2%	6%		11%	6%
30대	170	177	8%	59%	3%	6%	5%	0%	16%	2%
40대	217	211	12%	57%	4%	5%	8%		13%	1%
50대	241	201	10%	43%	5%	13%	6%	0%	21%	2%
60대 이상	225	242	11%	23%	6%	29%	2%		24%	6%
직업별										
농/임/어업	32	34	-	-	-	-	-	-	-	-
자영업	184	173	12%	43%	5%	14%	5%		20%	1%
블루칼라	133	122	10%	50%	2%	12%	3%		21%	3%
화이트칼라	334	326	12%	57%	4%	5%	8%	0%	11%	3%
가정주부	171	192	9%	34%	5%	24%	4%		19%	5%
학생	56	64	13%	65%	3%		6%		10%	3%
무직/은퇴/기타	94	94	15%	23%	5%	20%	3%		30%	5%
생활 수준별										
상/중상	124	118	8%	45%	6%	15%	11%	1%	12%	3%
중	447	449	12%	49%	4%	13%	5%	0%	13%	3%
중하	249	256	14%	49%	4%	9%	5%		15%	3%
하	172	169	11%	35%	3%	13%	3%		33%	4%
이념 성향별										
보수	264	256	10%	22%	9%	31%	4%	0%	21%	3%
중도	292	296	11%	51%	5%	6%	3%		20%	4%
진보	370	362	13%	65%	1%	2%	9%	0%	8%	2%
모름/응답거절	78	91	10%	19%	2%	22%	1%		34%	11%

*중앙선거여론조사심의위원회 요청에 따라 ‘없음’, ‘모름/응답거절’ 분리 제시. 50사례 미만은 수치를 제시하지 않음

*한국갤럽 데일리 오피니언 제250호 www.gallup.co.kr

질문) 올해 대통령 선거가 있습니다. 귀하는 누가 다음번 대통령이 되는 것이 가장 좋다고 생각하십니까?
(특정인 답하지 않은 경우 재질문) 현재 거론되는 인물 중 누구에게 조금이라도 더 호감이 가십니까? (자유응답)

2017년	목표할당 사례수 (명)	대선 후보 지지도									
		김진태	문재인	심상정	안철수	안희정	이재명	홍준표	황교안	기타 인물	없음/ 유보
2월 1주(01~02일)	1,003		32%	1%	7%	10%	7%		9%	13%	22%
2주(07~09일)	1,007		29%	0%	7%	19%	8%		11%	6%	19%
3주(14~16일)	1,003		33%	0%	9%	22%	5%		9%	5%	18%
4주(21~23일)	1,006		32%	0%	8%	21%	8%	0%	8%	4%	19%
3월 1주(2/28, 3/2)	1,010		34%	0%	9%	15%	8%	0%	8%	3%	21%
2주(07~09일)	1,005		32%	1%	9%	17%	8%	1%	9%	3%	19%
3주(14~16일)	1,004	1%	33%	1%	10%	18%	8%	2%	7%	3%	18%
지역별 서울	198	1%	33%	1%	10%	19%	7%	1%	5%	3%	19%
인천/경기	299	0%	34%	2%	9%	15%	11%	1%	7%	3%	17%
강원	30	-	-	-	-	-	-	-	-	-	-
대전/세종/충청	105		26%	1%	4%	25%	12%	3%	5%	2%	22%
광주/전라	101		47%	1%	20%	11%	9%			2%	10%
대구/경북	102		21%		9%	26%	7%		15%	5%	16%
부산/울산/경남	157	1%	33%	1%	9%	13%	5%	3%	9%	4%	21%
제주	12	-	-	-	-	-	-	-	-	-	-
성별 남성	498	1%	36%	1%	10%	19%	10%	1%	5%	3%	15%
여성	506	0%	29%	1%	10%	17%	7%	2%	9%	3%	21%
연령별 19-29세	173	1%	45%	2%	9%	9%	12%		1%	2%	19%
30대	177		43%	2%	7%	14%	13%		2%	2%	17%
40대	211		37%	1%	12%	25%	9%		4%	1%	12%
50대	201	1%	32%	0%	11%	19%	9%	3%	8%	4%	13%
60대 이상	242	1%	13%	0%	11%	21%	1%	5%	16%	5%	28%
주요 지지 정당별 국민의당	116		12%		53%	13%	9%		1%	1%	12%
더불어민주당	461		61%	0%	2%	19%	12%		0%	0%	6%
정당별 바른정당	43	-	-	-	-	-	-	-	-	-	-
자유한국당	122	4%			3%	13%	1%	11%	40%	5%	22%
정의당	53		28%	17%	13%	18%	12%		1%	3%	8%
없음/의견유보	208		9%	1%	6%	21%	4%	0%	6%	5%	50%
직업별 농/임/어업	34	-	-	-	-	-	-	-	-	-	-
자영업	173	0%	26%		12%	25%	12%	4%	6%	3%	10%
블루칼라	122	1%	32%	3%	10%	21%	8%	1%	6%	1%	16%
화이트칼라	326	1%	46%	2%	9%	12%	10%	0%	3%	4%	14%
가정주부	192	1%	20%		10%	21%	5%	3%	16%	4%	21%
학생	64		48%	2%	3%	13%	15%		2%	0%	18%
무직/은퇴/기타	94		21%	1%	14%	17%	1%		9%	3%	35%
이념 보수	256	2%	13%		11%	26%	5%	4%	13%	6%	20%
성향별 중도	296		35%	0%	7%	19%	10%	2%	5%	3%	19%
진보	362		50%	3%	13%	14%	10%		1%	0%	10%
모름/응답거절	91	1%	13%	1%	4%	10%	4%		19%	7%	41%

*2017년 3월 15일 오후 2시 황교안 대선 불출마 선언. 그때까지 약 540명 응답 완료
*1% 이상 인물만 제시. '없음' 13%, '의견유보(모름/응답거절)' 5%. 50사례 미만은 수치를 제시하지 않음
*한국갤럽 데일리 오피니언 제250호 www.gallup.co.kr

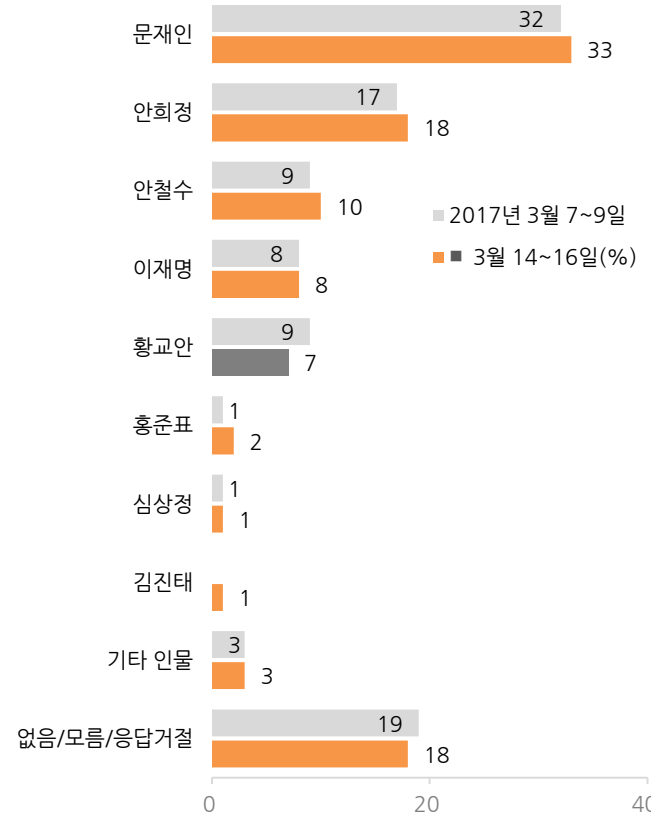
대선 후보 지지도

질문) 올해 대통령 선거가 있습니다.

귀하는 누가 다음번 대통령이 되는 것이 가장 좋다고 생각하십니까?

(특정인을 답하지 않은 경우 재질문)

현재 거론되는 인물 중 누구에게 조금이라도 더 호감이 가십니까? (자유응답)



*황교안은 2017년 3월 15일 오후 2시 임시 국무회의에서 대선 불출마 선언

*한국갤럽 데일리 오피니언 제250호 www.gallup.co.kr

대선 후보 지지도 - 없음, 모름/응답거절 분리

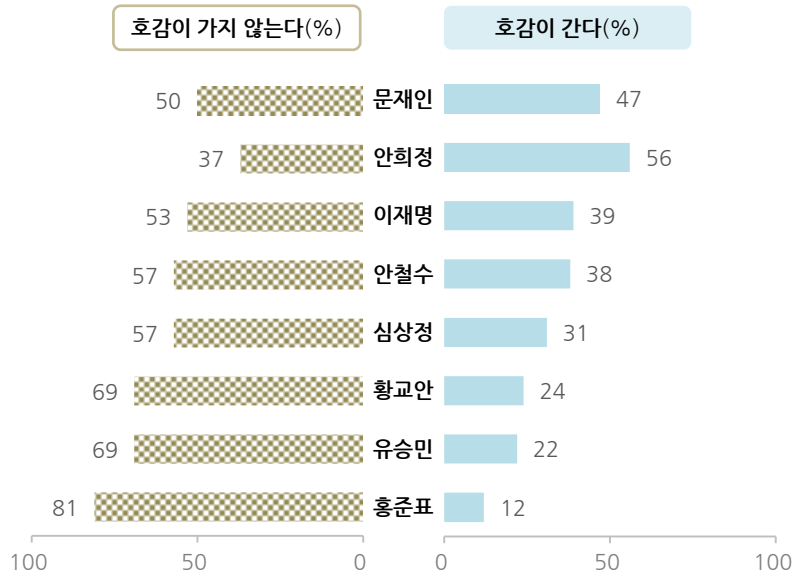
질문) 올해 대통령 선거가 있습니다. 귀하는 누가 다음번 대통령이 되는 것이 가장 좋다고 생각하십니까?

(특정인을 답하지 않은 경우 재질문) 현재 거론되는 인물 중 누구에게 조금이라도 더 호감이 가십니까? (자유응답)

2017년 3월 3주 (14~16일)	조사완료 사례수 (명)	목표할당 사례수 (명)	대선 후보 지지도										
			김진태	문재인	심상정	안철수	안희정	이재명	홍준표	황교안	기타 인물	없음	모름/ 거절
전체	1,004	1,004	1%	33%	1%	10%	18%	8%	2%	7%	3%	13%	5%
지역별													
서울	219	198	1%	33%	1%	10%	19%	7%	1%	5%	3%	13%	6%
인천/경기	304	299	0%	34%	2%	9%	15%	11%	1%	7%	3%	11%	6%
강원	21	30	-	-	-	-	-	-	-	-	-	-	-
대전/세종/충청	105	105		26%	1%	4%	25%	12%	3%	5%	2%	15%	7%
광주/전라	100	101		47%	1%	20%	11%	9%			2%	5%	6%
대구/경북	94	102		21%		9%	26%	7%		15%	5%	15%	1%
부산/울산/경남	147	157	1%	33%	1%	9%	13%	5%	3%	9%	4%	15%	6%
제주	14	12	-	-	-	-	-	-	-	-	-	-	-
성별													
남성	550	498	1%	36%	1%	10%	19%	10%	1%	5%	3%	12%	3%
여성	454	506	0%	29%	1%	10%	17%	7%	2%	9%	3%	13%	8%
연령별													
19-29세	151	173	1%	45%	2%	9%	9%	12%		1%	2%	11%	9%
30대	170	177		43%	2%	7%	14%	13%		2%	2%	10%	6%
40대	217	211		37%	1%	12%	25%	9%		4%	1%	6%	6%
50대	241	201	1%	32%	0%	11%	19%	9%	3%	8%	4%	11%	2%
60대 이상	225	242	1%	13%	0%	11%	21%	1%	5%	16%	5%	22%	5%
주요 지지 정당별													
국민의당	116	116		12%		53%	13%	9%		1%	1%	7%	5%
더불어민주당	474	461		61%	0%	2%	19%	12%		0%	0%	3%	3%
정당별													
바른정당	44	43	-	-	-	-	-	-	-	-	-	-	-
자유한국당	113	122	4%			3%	13%	1%	11%	40%	5%	19%	3%
정의당	54	53		28%	17%	13%	18%	12%		1%	3%		8%
없음/의견유보	201	208		9%	1%	6%	21%	4%	0%	6%	5%	38%	12%
직업별													
농/임/어업	32	34	-	-	-	-	-	-	-	-	-	-	-
자영업	184	173	0%	26%		12%	25%	12%	4%	6%	3%	9%	1%
블루칼라	133	122	1%	32%	3%	10%	21%	8%	1%	6%	1%	11%	5%
화이트칼라	334	326	1%	46%	2%	9%	12%	10%	0%	3%	4%	9%	6%
가정주부	171	192	1%	20%		10%	21%	5%	3%	16%	4%	14%	7%
학생	56	64		48%	2%	3%	13%	15%		2%	0%	7%	11%
무직/은퇴/기타	94	94		21%	1%	14%	17%	1%		9%	3%	28%	7%
이념 성향별													
보수	264	256	2%	13%		11%	26%	5%	4%	13%	6%	17%	3%
중도	292	296		35%	0%	7%	19%	10%	2%	5%	3%	11%	8%
진보	370	362		50%	3%	13%	14%	10%		1%	0%	7%	3%
모름/응답거절	78	91	1%	13%	1%	4%	10%	4%		19%	7%	28%	13%

*50사례 미만은 수치를 제시하지 않음. 한국갤럽 데일리 오피니언 제250호 www.gallup.co.kr

◎ 주요 인물 호감 여부



질문 귀하는 (OOO 씨: 순서 로테이션)에게 호감이 가십니까, 호감이 가지 않습니까?

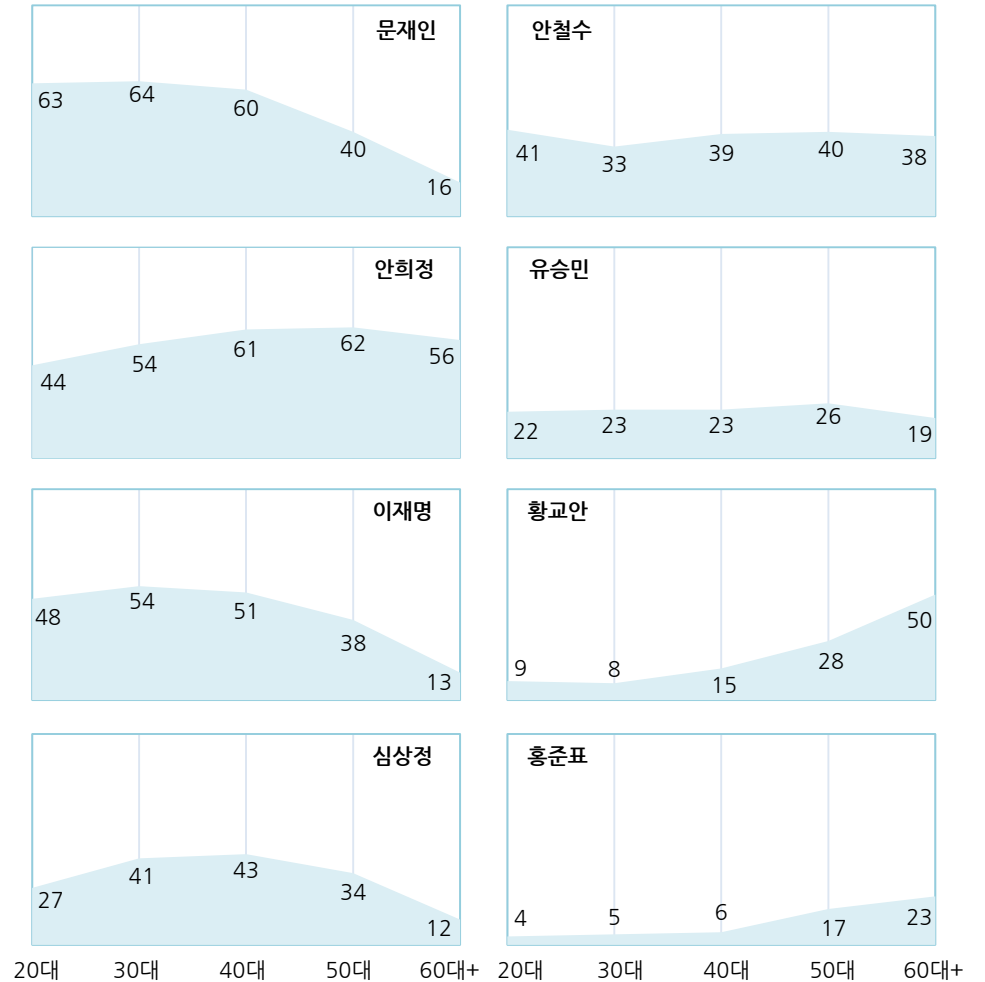
*2017년 3월 14~16일 전국 성인 1,004명 전화조사. 한국갤럽 데일리 오피니언 제250호

*지난주(3월 7~9일) 조사에서 대선 후보 지지도 1% 이상 인물 8명에 대해 질문

*황교안은 3월 15일 오후 2시 임시 국무회의에서 대선 불출마 선언했으나

중앙선관위 권고에 따라 사전 신고한 질문 그대로 조사 진행

◎ 주요 인물 호감도: 세대별 - '호감이 간다' 응답 비율(%)



질문 귀하는 (OOO 씨: 순서 로테이션)에게 호감이 가십니까, 호감이 가지 않습니까?

*2017년 3월 14~16일 전국 성인 1,004명 전화조사. 한국갤럽 데일리 오피니언 제250호

*지난주(3월 7~9일) 조사에서 대선 후보 지지도 1% 이상 인물 8명 기준

질문) 귀하는 문재인 씨에게 호감이 가십니까, 호감이 가지 않습니까?

2017년	조사완료 사례수 (명)	목표할당 사례수 (명)	주요 인물 호감 여부 - 문재인		
			호감이 간다	호감이 가지 않는다	모름/ 응답거절
2월 4주(21~23일)	1,006	1,006	47%	46%	6%
3월 3주(14~16일)	1,004	1,004	47%	50%	4%
지역별					
서울	219	198	50%	47%	3%
인천/경기	304	299	50%	47%	3%
강원	21	30	-	-	-
대전/세종/충청	105	105	40%	57%	3%
광주/전라	100	101	61%	30%	10%
대구/경북	94	102	31%	63%	5%
부산/울산/경남	147	157	43%	55%	2%
제주	14	12	-	-	-
성별					
남성	550	498	51%	46%	4%
여성	454	506	43%	54%	4%
연령별					
19-29세	151	173	63%	33%	4%
30대	170	177	64%	31%	4%
40대	217	211	60%	38%	2%
50대	241	201	40%	57%	3%
60대 이상	225	242	16%	79%	5%
주요 지지정당별					
국민의당	116	116	32%	62%	6%
더불어민주당	474	461	77%	19%	3%
바른정당	44	43	-	-	-
자유한국당	113	122	1%	99%	-
정의당	54	53	56%	41%	3%
없음/의견유보	201	208	18%	76%	6%
직업별					
농/임/어업	32	34	-	-	-
자영업	184	173	40%	59%	1%
블루칼라	133	122	46%	49%	6%
화이트칼라	334	326	64%	34%	3%
가정주부	171	192	31%	65%	4%
학생	56	64	60%	32%	8%
무직/은퇴/기타	94	94	28%	69%	3%
이념성향별					
보수	264	256	18%	80%	2%
중도	292	296	52%	44%	4%
진보	370	362	69%	29%	2%
모름/응답거절	78	91	24%	62%	13%
주요 지지후보별					
안철수	101	99	24%	72%	4%
안희정	179	181	21%	76%	3%
이재명	87	84	49%	47%	3%
홍준표	16	17		100%	
황교안	64	68	2%	92%	7%
없음/의견유보	169	180	19%	74%	7%

*50사례 미만은 수치를 제시하지 않음. 한국갤럽 데일리 오피니언 제250호

질문) 귀하는 안철수 씨에게 호감이 가십니까, 호감이 가지 않습니까?

2017년	조사완료 사례수 (명)	목표할당 사례수 (명)	주요 인물 호감 여부 - 안철수		
			호감이 간다	호감이 가지 않는다	모름/ 응답거절
2월 4주(21~23일)	1,006	1,006	33%	60%	7%
3월 3주(14~16일)	1,004	1,004	38%	57%	5%
지역별					
서울	219	198	45%	51%	4%
인천/경기	304	299	33%	60%	7%
강원	21	30	-	-	-
대전/세종/충청	105	105	29%	67%	4%
광주/전라	100	101	55%	39%	6%
대구/경북	94	102	31%	64%	5%
부산/울산/경남	147	157	38%	58%	4%
제주	14	12	-	-	-
성별					
남성	550	498	40%	56%	4%
여성	454	506	36%	58%	6%
연령별					
19-29세	151	173	41%	52%	7%
30대	170	177	33%	62%	5%
40대	217	211	39%	58%	3%
50대	241	201	40%	56%	4%
60대 이상	225	242	38%	56%	6%
주요 지지정당별					
국민의당	116	116	84%	15%	1%
더불어민주당	474	461	34%	60%	6%
바른정당	44	43	-	-	-
자유한국당	113	122	24%	70%	6%
정의당	54	53	41%	55%	4%
없음/의견유보	201	208	29%	67%	5%
직업별					
농/임/어업	32	34	-	-	-
자영업	184	173	37%	58%	5%
블루칼라	133	122	34%	60%	6%
화이트칼라	334	326	39%	59%	3%
가정주부	171	192	35%	59%	6%
학생	56	64	42%	45%	13%
무직/은퇴/기타	94	94	46%	49%	6%
이념성향별					
보수	264	256	38%	58%	4%
중도	292	296	41%	54%	5%
진보	370	362	38%	57%	5%
모름/응답거절	78	91	30%	63%	7%
주요 지지후보별					
문재인	340	329	34%	62%	4%
안희정	179	181	37%	58%	6%
이재명	87	84	30%	64%	6%
홍준표	16	17	43%	47%	10%
황교안	64	68	20%	73%	6%
없음/의견유보	169	180	28%	66%	5%

*50사례 미만은 수치를 제시하지 않음. 한국갤럽 데일리 오피니언 제250호



질문) 귀하는 안희정 씨에게 호감이 가십니까, 호감이 가지 않습니까?

2017년	조사완료 사례수 (명)	목표할당 사례수 (명)	주요 인물 호감 여부 - 안희정		
			호감이 간다	호감이 가지 않는다	모름/ 응답거절
2월 4주(21~23일)	1,006	1,006	54%	37%	8%
3월 3주(14~16일)	1,004	1,004	56%	37%	7%
지역별					
서울	219	198	53%	42%	5%
인천/경기	304	299	54%	36%	9%
강원	21	30	-	-	-
대전/세종/충청	105	105	68%	27%	5%
광주/전라	100	101	51%	37%	12%
대구/경북	94	102	67%	26%	8%
부산/울산/경남	147	157	48%	45%	7%
제주	14	12	-	-	-
성별					
남성	550	498	56%	38%	5%
여성	454	506	55%	35%	10%
연령별					
19-29세	151	173	44%	41%	15%
30대	170	177	54%	40%	7%
40대	217	211	61%	34%	5%
50대	241	201	62%	36%	2%
60대 이상	225	242	56%	35%	9%
주요 지지정당별					
국민의당	116	116	54%	38%	8%
더불어민주당	474	461	62%	33%	5%
바른정당	44	43	-	-	-
자유한국당	113	122	54%	41%	4%
정의당	54	53	52%	41%	7%
없음/의견유보	201	208	43%	43%	14%
직업별					
농/임/어업	32	34	-	-	-
자영업	184	173	63%	32%	5%
블루칼라	133	122	55%	37%	8%
화이트칼라	334	326	53%	41%	7%
가정주부	171	192	56%	35%	9%
학생	56	64	60%	27%	13%
무직/은퇴/기타	94	94	50%	44%	6%
이념성향별					
보수	264	256	60%	36%	4%
중도	292	296	54%	37%	8%
진보	370	362	59%	35%	6%
모름/응답거절	78	91	35%	44%	21%
주요 지지후보별					
문재인	340	329	56%	39%	5%
안철수	101	99	47%	45%	9%
이재명	87	84	38%	53%	9%
홍준표	16	17	62%	38%	
황교안	64	68	46%	42%	12%
없음/의견유보	169	180	31%	51%	18%

*50사례 미만은 수치를 제시하지 않음. 한국갤럽 데일리 오피니언 제250호

질문) 귀하는 유승민 씨에게 호감이 가십니까, 호감이 가지 않습니까?

2017년	조사완료 사례수 (명)	목표할당 사례수 (명)	주요 인물 호감 여부 - 유승민		
			호감이 간다	호감이 가지 않는다	모름/ 응답거절
2월 4주(21~23일)	1,006	1,006	28%	63%	9%
3월 3주(14~16일)	1,004	1,004	22%	69%	9%
지역별					
서울	219	198	25%	68%	7%
인천/경기	304	299	20%	72%	9%
강원	21	30	-	-	-
대전/세종/충청	105	105	15%	75%	10%
광주/전라	100	101	30%	54%	16%
대구/경북	94	102	19%	73%	8%
부산/울산/경남	147	157	23%	70%	7%
제주	14	12	-	-	-
성별					
남성	550	498	26%	68%	7%
여성	454	506	19%	70%	11%
연령별					
19-29세	151	173	22%	60%	18%
30대	170	177	23%	69%	8%
40대	217	211	23%	74%	4%
50대	241	201	26%	71%	4%
60대 이상	225	242	19%	70%	12%
주요 지지정당별					
국민의당	116	116	29%	60%	11%
더불어민주당	474	461	25%	69%	6%
바른정당	44	43	46%	48%	6%
자유한국당	113	122	13%	80%	7%
정의당	54	53	26%	67%	6%
없음/의견유보	201	208	12%	72%	16%
직업별					
농/임/어업	32	34	-	-	-
자영업	184	173	24%	70%	6%
블루칼라	133	122	20%	70%	10%
화이트칼라	334	326	25%	67%	8%
가정주부	171	192	18%	75%	7%
학생	56	64	21%	64%	15%
무직/은퇴/기타	94	94	23%	67%	11%
이념성향별					
보수	264	256	20%	73%	7%
중도	292	296	27%	67%	6%
진보	370	362	24%	67%	8%
모름/응답거절	78	91	7%	70%	23%
주요 지지후보별					
문재인	340	329	24%	67%	8%
안철수	101	99	31%	58%	11%
안희정	179	181	20%	76%	3%
이재명	87	84	27%	65%	8%
홍준표	16	17	39%	61%	
황교안	64	68	14%	75%	11%
없음/의견유보	169	180	12%	72%	15%

*50사례 미만은 수치를 제시하지 않음. 한국갤럽 데일리 오피니언 제250호



질문) 귀하는 이재명 씨에게 호감이 가십니까, 호감이 가지 않습니까?

2017년	조사완료 사례수 (명)	목표할당 사례수 (명)	주요 인물 호감 여부 - 이재명		
			호감이 간다	호감이 가지 않는다	모름/ 응답거절
2월 4주(21~23일)	1,006	1,006	39%	51%	10%
3월 3주(14~16일)	1,004	1,004	39%	53%	8%
지역별					
서울	219	198	38%	58%	4%
인천/경기	304	299	47%	46%	8%
강원	21	30	-	-	-
대전/세종/충청	105	105	41%	47%	12%
광주/전라	100	101	49%	41%	10%
대구/경북	94	102	24%	63%	13%
부산/울산/경남	147	157	31%	64%	5%
제주	14	12	-	-	-
성별					
남성	550	498	42%	53%	4%
여성	454	506	36%	53%	11%
연령별					
19-29세	151	173	48%	40%	12%
30대	170	177	54%	37%	9%
40대	217	211	51%	43%	5%
50대	241	201	38%	59%	3%
60대 이상	225	242	13%	78%	10%
주요 지지정당별					
국민의당	116	116	38%	54%	8%
더불어민주당	474	461	57%	38%	5%
바른정당	44	43	-	-	-
자유한국당	113	122	5%	90%	5%
정의당	54	53	64%	32%	4%
없음/의견유보	201	208	17%	65%	18%
직업별					
농/임/어업	32	34	-	-	-
자영업	184	173	40%	55%	5%
블루칼라	133	122	42%	47%	10%
화이트칼라	334	326	51%	45%	5%
가정주부	171	192	28%	63%	9%
학생	56	64	52%	34%	14%
무직/은퇴/기타	94	94	15%	77%	7%
이념성향별					
보수	264	256	20%	76%	5%
중도	292	296	43%	48%	9%
진보	370	362	57%	39%	4%
모름/응답거절	78	91	12%	62%	25%
주요 지지후보별					
문재인	340	329	55%	39%	5%
안철수	101	99	23%	68%	9%
안희정	179	181	29%	66%	5%
홍준표	16	17	-	100%	-
황교안	64	68	4%	81%	15%
없음/의견유보	169	180	18%	65%	17%

*50사례 미만은 수치를 제시하지 않음. 한국갤럽 데일리 오피니언 제250호

질문) 귀하는 황교안 씨에게 호감이 가십니까, 호감이 가지 않습니까?

2017년	조사완료 사례수 (명)	목표할당 사례수 (명)	주요 인물 호감 여부 - 황교안		
			호감이 간다	호감이 가지 않는다	모름/ 응답거절
2월 4주(21~23일)	1,006	1,006	21%	70%	9%
3월 3주(14~16일)	1,004	1,004	24%	69%	7%
지역별					
서울	219	198	24%	72%	4%
인천/경기	304	299	20%	74%	5%
강원	21	30	-	-	-
대전/세종/충청	105	105	30%	63%	7%
광주/전라	100	101	4%	84%	12%
대구/경북	94	102	42%	48%	9%
부산/울산/경남	147	157	28%	64%	9%
제주	14	12	-	-	-
성별					
남성	550	498	20%	75%	6%
여성	454	506	28%	64%	9%
연령별					
19-29세	151	173	9%	76%	14%
30대	170	177	8%	82%	10%
40대	217	211	15%	82%	3%
50대	241	201	28%	68%	4%
60대 이상	225	242	50%	44%	6%
주요 지지정당별					
국민의당	116	116	11%	78%	10%
더불어민주당	474	461	9%	86%	4%
바른정당	44	43	-	-	-
자유한국당	113	122	86%	12%	2%
정의당	54	53	1%	93%	5%
없음/의견유보	201	208	30%	55%	16%
직업별					
농/임/어업	32	34	-	-	-
자영업	184	173	24%	72%	4%
블루칼라	133	122	25%	67%	8%
화이트칼라	334	326	13%	80%	7%
가정주부	171	192	40%	55%	5%
학생	56	64	6%	79%	15%
무직/은퇴/기타	94	94	35%	57%	7%
이념성향별					
보수	264	256	51%	45%	5%
중도	292	296	16%	76%	8%
진보	370	362	7%	88%	5%
모름/응답거절	78	91	38%	42%	20%
주요 지지후보별					
문재인	340	329	6%	88%	7%
안철수	101	99	13%	81%	6%
안희정	179	181	31%	67%	3%
이재명	87	84	1%	94%	5%
홍준표	16	17	82%	15%	3%
없음/의견유보	169	180	28%	55%	17%

*50사례 미만은 수치를 제시하지 않음. 한국갤럽 데일리 오피니언 제250호

*황교안은 2017년 3월 15일 오후 2시 임시 국무회의에서 대선 불출마 선언



질문) 귀하는 심상정 씨에게 호감이 가십니까, 호감이 가지 않습니까?

2017년 3월 3주 (14~16일)	조사완료 사례수 (명)	목표할당 사례수 (명)	주요 인물 호감 여부 - 심상정		
			호감이 간다	호감이 가지 않는다	모름/ 응답거절
전체	1,004	1,004	31%	57%	13%
지역별					
서울	219	198	33%	59%	8%
인천/경기	304	299	36%	52%	11%
강원	21	30	-	-	-
대전/세종/충청	105	105	27%	56%	18%
광주/전라	100	101	41%	42%	17%
대구/경북	94	102	17%	69%	14%
부산/울산/경남	147	157	20%	64%	16%
제주	14	12	-	-	-
성별					
남성	550	498	33%	56%	10%
여성	454	506	28%	57%	15%
연령별					
19-29세	151	173	27%	44%	29%
30대	170	177	41%	47%	12%
40대	217	211	43%	50%	7%
50대	241	201	34%	59%	7%
60대 이상	225	242	12%	78%	11%
주요 지지정당별					
국민의당	116	116	24%	65%	11%
더불어민주당	474	461	46%	43%	11%
바른정당	44	43	-	-	-
자유한국당	113	122	3%	93%	4%
정의당	54	53	75%	21%	4%
없음/의견유보	201	208	8%	69%	23%
직업별					
농/임/어업	32	34	-	-	-
자영업	184	173	31%	61%	8%
블루칼라	133	122	30%	57%	13%
화이트칼라	334	326	41%	49%	11%
가정주부	171	192	22%	64%	14%
학생	56	64	27%	47%	25%
무직/은퇴/기타	94	94	18%	65%	17%
이념성향별					
보수	264	256	14%	78%	7%
중도	292	296	31%	53%	16%
진보	370	362	47%	43%	10%
모름/응답거절	78	91	10%	65%	26%
주요 지지후보별					
문재인	340	329	51%	37%	12%
안철수	101	99	24%	63%	13%
안희정	179	181	19%	75%	6%
이재명	87	84	56%	33%	11%
황교안	64	68	4%	86%	10%
없음/의견유보	169	180	8%	70%	22%

*50사례 미만은 수치를 제시하지 않음. 한국갤럽 데일리 오피니언 제250호

질문) 귀하는 홍준표 씨에게 호감이 가십니까, 호감이 가지 않습니까?

2017년 3월 3주 (14~16일)	조사완료 사례수 (명)	목표할당 사례수 (명)	주요 인물 호감 여부 - 홍준표		
			호감이 간다	호감이 가지 않는다	모름/ 응답거절
전체	1,004	1,004	12%	81%	7%
지역별					
서울	219	198	11%	83%	6%
인천/경기	304	299	10%	84%	6%
강원	21	30	-	-	-
대전/세종/충청	105	105	11%	81%	8%
광주/전라	100	101	1%	86%	12%
대구/경북	94	102	20%	75%	5%
부산/울산/경남	147	157	18%	72%	10%
제주	14	12	-	-	-
성별					
남성	550	498	13%	83%	5%
여성	454	506	11%	80%	10%
연령별					
19-29세	151	173	4%	77%	19%
30대	170	177	5%	91%	5%
40대	217	211	6%	90%	4%
50대	241	201	17%	81%	3%
60대 이상	225	242	23%	69%	8%
주요 지지정당별					
국민의당	116	116	5%	89%	5%
더불어민주당	474	461	2%	92%	6%
바른정당	44	43	-	-	-
자유한국당	113	122	53%	43%	4%
정의당	54	53	1%	95%	4%
없음/의견유보	201	208	13%	71%	17%
직업별					
농/임/어업	32	34	-	-	-
자영업	184	173	14%	83%	3%
블루칼라	133	122	11%	84%	5%
화이트칼라	334	326	7%	87%	6%
가정주부	171	192	18%	74%	8%
학생	56	64	2%	77%	21%
무직/은퇴/기타	94	94	16%	74%	11%
이념성향별					
보수	264	256	29%	68%	3%
중도	292	296	7%	84%	9%
진보	370	362	1%	93%	6%
모름/응답거절	78	91	18%	63%	19%
주요 지지후보별					
문재인	340	329	1%	93%	6%
안철수	101	99	9%	87%	4%
안희정	179	181	8%	90%	3%
이재명	87	84	2%	93%	5%
황교안	64	68	46%	46%	8%
없음/의견유보	169	180	17%	65%	18%

*50사례 미만은 수치를 제시하지 않음. 한국갤럽 데일리 오피니언 제250호

주간 응답자 특성표

주요 분석 단위별 표본오차(95% 신뢰수준 기준)와 지역/성/지지정당/직업/생활수준과 연령 분포 구성입니다. 2017년 1월 행정자치부 주민등록인구 기준 8개 권역/성/연령별 가중 처리 결과

질문 귀하는 어느 시도에 살고 계십니까? 주소지 기준으로 말씀해 주십시오. (저희가 전화번호를 무작위 추출해 지역을 알지 못합니다.)

질문 실례지만, 귀하의 연세는 올해 어떻게 되십니까?

질문 귀하의 직업은 무엇입니까?

질문 우리 국민들의 생활수준을 상, 중상, 중, 중하, 하의 다섯 단계로 나눈다면 귀댁의 생활수준은 어디에 속한다고 생각하십니까?

응답자 특성표 2017년 3월 3주 (14~16일)	조사완료		목표할당		가중값 배율 (B/A)	표본오차 95% 신뢰수준
	사례수 (명)(A)	비율	사례수 (명)(B)	비율		
전체	1,004	100%	1,004	100%	1.00	±3.1%P
지역별						
서울	219	22%	198	20%	0.90	±6.6%P
인천/경기	304	30%	299	30%	0.98	±5.6%P
강원	21	2%	30	3%	1.45	±21.4%P
대전/세종/충청	105	10%	105	10%	1.00	±9.6%P
광주/전라	100	10%	101	10%	1.01	±9.8%P
대구/경북	94	9%	102	10%	1.08	±10.1%P
부산/울산/경남	147	15%	157	16%	1.07	±8.1%P
제주	14	1%	12	1%	0.87	±26.2%P
성별						
남성	550	55%	498	50%	0.90	±4.2%P
여성	454	45%	506	50%	1.12	±4.6%P
연령별						
19-29세	151	15%	173	17%	1.14	±8.0%P
30대	170	17%	177	18%	1.04	±7.5%P
40대	217	22%	211	21%	0.97	±6.7%P
50대	241	24%	201	20%	0.83	±6.3%P
60대 이상	225	22%	242	24%	1.07	±6.5%P
주요 지지 정당별						
국민의당	116	12%	116	12%		±9.1%P
더불어민주당	474	47%	461	46%		±4.5%P
바른정당	44	4%	43	4%		±14.8%P
자유한국당	113	11%	122	12%		±9.2%P
정의당	54	5%	53	5%		±13.3%P
없음/의견유보	201	20%	208	21%		±6.9%P
직업별						
농/임/어업	32	3%	34	3%		±17.3%P
자영업	184	18%	173	17%		±7.2%P
블루칼라	133	13%	122	12%		±8.5%P
화이트칼라	334	33%	326	32%		±5.4%P
가정주부	171	17%	192	19%		±7.5%P
학생	56	6%	64	6%		±13.1%P
무직/은퇴/기타	94	9%	94	9%		±10.1%P
생활 수준별						
상/중상	124	12%	118	12%		±8.8%P
중	447	45%	449	45%		±4.6%P
중하	249	25%	256	25%		±6.2%P
하	172	17%	169	17%		±7.5%P

*표본오차는 조사완료 사례수 기준. 한국갤럽 데일리 오피니언 제250호

*목표할당 사례수는 2017년 1월 행자부 주민등록인구 기준 지역/성/연령 가중 처리 결과

2017년 3월 3주 (14~16일)	조사완료 사례수 (명)	목표할당 사례수	주민등록인구 기준 가중 처리 후 결과				
			연령 분포				
			19~29세	30대	40대	50대	60대+
전체	1,004	1,004	17%	18%	21%	20%	24%
지역별							
서울	219	198	19%	19%	20%	19%	23%
인천/경기	304	299	18%	19%	22%	20%	20%
강원	21	30	-	-	-	-	-
대전/세종/충청	105	105	17%	18%	21%	19%	25%
광주/전라	100	101	16%	15%	20%	20%	29%
대구/경북	94	102	16%	16%	20%	21%	27%
부산/울산/경남	147	157	17%	17%	20%	21%	25%
제주	14	12	-	-	-	-	-
성별							
남성	550	498	19%	18%	21%	20%	22%
여성	454	506	16%	17%	21%	20%	27%
주요 지지 정당별							
국민의당	116	116	25%	12%	23%	17%	24%
더불어민주당	474	461	21%	23%	26%	19%	12%
바른정당	44	43	-	-	-	-	-
자유한국당	113	122	3%	9%	9%	22%	57%
정의당	54	53	20%	18%	30%	23%	8%
없음/의견유보	201	208	14%	16%	14%	22%	34%
직업별							
농/임/어업	32	34	-	-	-	-	-
자영업	184	173	5%	17%	26%	35%	17%
블루칼라	133	122	11%	19%	28%	25%	17%
화이트칼라	334	326	21%	29%	27%	19%	3%
가정주부	171	192	2%	13%	19%	19%	46%
학생	56	64	97%	1%	1%		
무직/은퇴/기타	94	94	15%	4%	5%	3%	73%
생활 수준별							
상/중상	124	118	17%	18%	25%	21%	18%
중	447	449	20%	19%	21%	19%	21%
중하	249	256	20%	19%	23%	17%	21%
하	172	169	6%	13%	15%	27%	40%

*50사례 미만은 수치를 제시하지 않음. 한국갤럽

한국갤럽 데일리 오피니언

한국갤럽은 1974년 6월 박무익 회장이 설립한 한국 최초의 법인 형태 조사 전문 회사입니다.

1980년대부터 대통령 직무 수행 평가와 정당 지지도 조사 결과를 발표해 왔으며, 우리 국민의 기아가 한국갤럽을 알고 있습니다.



한국갤럽은 2012년부터 조사의 중립성, 지속성, 대표성을 확보한 '한국갤럽 데일리 오피니언'을 제공합니다.

관심 있는 분이든 누구나, 무료로, 매주 금요일, 한국갤럽 홈페이지 www.gallup.co.kr 에서 새로운 결과를 만나실 수 있습니다.

- 중립성: 정치권, 이해 관계자, 특정 언론의 의뢰가 아닌, 한국갤럽이 자체 기획, 운영, 공개합니다.
- 지속성: 특정 이벤트, 특정 시기, 단 하루의 조사 표본 영향력을 최소화하기 위해 연중 지속적으로 매주 추적 조사합니다.
- 대표성: 전국 유권자 모집단의 특성을 최대한 반영하기 위해 무선 RDD 표본 프레임을 이용합니다.



무작위로 생성한 휴대전화 번호를 이용해 한국갤럽 조사원이 전화를 걸어 하루 300여 명, 매주 약 1,000명 유효표본을 확보합니다.

매일 수집한 데이터는 지역, 성, 연령 특성에 따라 다음 방법으로 사후 가중처리합니다.

- 하루 데이터는 전국 8권역, 성/연령대 특성 비율로 림(Rim) 가중
- 일일(Daily) 지표는 당일과 직전 이틀 데이터를 3일 이동 평균(3-day-rolling average)
- 주간(weekly) 지표는 화~목 데이터를 통합해 전국 8권역, 성/연령대 특성 비율로 셀(cell) 가중



한국갤럽 조사에 관심 가지주셔서 고맙습니다.

한국갤럽 데일리 오피니언은 한국갤럽의 자산이므로 상업적 용도의 재판매를 금지합니다. 인용하실 때에는 반드시 출처를 밝혀주시요.

문의: 한국갤럽 02-3702-2100(대표)/2571/2621/2622 또는 한국갤럽 홈페이지 Q&A