

한국갤럽 데일리 오피니언

Gallup Korea Daily Opinion

정치 - 경제 - 사회 - 생활 - 문화
매주 새로운 Opinion Index를 제공합니다.

제248호 • 2017년 3월 1주(2/28, 3/2)

역대 대통령 직무 수행 평가 1988~2017 • 정당 지지도 • 대선 후보 지지도 • 특별검사 • 탄핵

최근 20주 주간(Weekly) 지표 추이 - 최근 6주 일일(Daily) 지표 추이 - 지역/연령/성/지지정당/직업/생활수준별 지표 - 응답자 특성표

2017년 2월 28일, 3월 2일 • 휴대전화 RDD 조사(집전화 RDD 보완) • 유효표본 전국 성인 1,010명 • 표본오차 ±3.1%포인트(95% 신뢰수준) • 응답률 20%(총 통화 5,124명 중 1,010명 응답 완료)

◎ 한국갤럽 데일리 오피니언 조사 방법 안내

한국갤럽 데일리 오피니언은 조사원이 직접 묻고 응답 받는 인터뷰 방식으로 진행합니다. 전국 유권자 대표성을 최대한 확보하기 위해 무작위발생(RDD: Random Digit Dialing)한 휴대전화 번호를 기본 표본추출틀로 합니다. 단, 휴대전화만으로는 접근하기 어려운 여성, 고연령대 일부는 무작위발생한 집전화번호 조사로 보완하며, 그 반영 비율은 평균 15% 내외입니다.

◎ 한국갤럽 유무선 RDD 혼합조사설계, 선거여론조사 관련 연구논문

한국갤럽은 2010년 이후 유선전화(일반 집전화)와 무선전화(휴대전화) RDD 조사 과정과 결과를 수차례 비교 연구해 왔습니다. 조사 방법론에 관심 있는 분은 아래 논문을 참고해주시시오. (아래 링크는 모바일기기에서는 열리지 않습니다. PC 또는 한국갤럽 홈페이지를 찾아주시시오.)

- [지방선거에서 여론조사의 정확성 연구: 조사방법별 정밀성과 편향\(조사연구 2015년 16권 1호\)](#)
- [RDD 전화여론조사의 무응답 편향 보정 방법 연구\(조사연구 2014.11 15권 4호\)](#)
- [가중방법으로 선거여론조사의 편향을 얼마나 줄일 수 있나\(조사연구 2014.5 15권 2호\)](#)
- [무선 RDD 전화조사의 타당성 검토 연구\(조사연구 2013.11 14권 3호\)](#)
- [선거시기 여론조사 정확성 제고 방안\(언론중재 2012 여름호 특집논문\)](#)
- [유무선 RDD를 결합한 혼합조사설계: 2011 서울시장 보궐선거 예측조사 사례 연구](#)



한국갤럽 박무익 회장/설립자

한국갤럽 데일리 오피니언 독자 여러분, 안녕하십니까?

1974년 문을 연 저희 연구소가 올해로 43주년을 맞습니다. 지금까지 얻은 명성은 저희 조사에 협조해주신 우리 국민들 덕분입니다.

저희는 그에 보답하는 마음으로 2012년부터 자체 기획, 운영하는 정치 지표를 누구나 이용하실 수 있도록 제공해 왔습니다.

올해도 매주 정치, 사회, 경제, 생활, 문화 등 다양한 분야에 대한 흥미로운 조사 결과를 전하겠습니다.

여론조사의 홍수 속에 '정확한 자' 하나를 제공하고자 시작한 저희 노력이 여론의 흐름을 읽으시는 데 도움이 되기를 바랍니다.

저희 한국갤럽에 몸 담고 있는 한 사람, 한 사람은 공정하고 신뢰 받는 여론조사 기관으로서 사명을 다하기 위해 계속 노력하겠습니다.

2017년 1월

한국갤럽조사연구소를 대표하여 박 무 익

한국갤럽조사연구소

한국갤럽은 1974년 6월 박무익 회장이 설립한 한국 최초의 법인 형태 조사 전문 회사입니다.

1980년대부터 대통령 직무 수행 평가와 정당 지지도 조사 결과를 발표해 왔으며, 우리 국민 71%가 회사 이름을 알고 있습니다.

데일리 한국갤럽 오피니언의 특징

2012년 1월부터 평일 오전 10시~오후 6시까지 휴대전화 RDD 조사를 연중 실시해 그 결과를 매주 금요일 공개합니다.

조사의 중립성, 지속성, 대표성을 확보한 한국갤럽 데일리 오피니언은 필요하신 분 누구나 무료로 열람하실 수 있습니다.

- **중립성**: 정치권, 이해 관계자, 특정 언론의 의뢰가 아닌, **한국갤럽이 자체 기획, 운영, 공개**합니다.

- **지속성**: 특정 이벤트, 특정 시기, 단 하루의 조사 표본 영향력을 최소화하기 위해 **연중 지속적으로 조사**합니다.

- **대표성**: 전국 유권자 모집단의 특성을 최대한 반영하기 위해 **휴대전화 RDD 표본 프레임**을 이용합니다.

조사 방법 / 지표 산출 방법

한국갤럽 조사원이 무작위로 생성된 휴대전화 번호로 전화를 걸어 하루 300여 명, 매주 약 1,000명 유효표본을 확보합니다.

매일 수집한 데이터는 지역, 성, 연령 특성에 따라 다음 방법으로 사후 가중처리합니다.

- 하루 데이터는 전국 8권역, 성/연령대 특성 비율로 림(Rim) 가중

- 일일(Daily) 지표는 당일과 직전 이틀 데이터를 3일 이동 평균(3-day-rolling average)

- 주간(Weekly) 지표는 화~목 데이터를 통합해 전국 8권역, 성/연령대 특성 비율로 셀(Cell) 가중

표본오차 / 해석 시 주의사항

한국갤럽 데일리 오피니언 일일 지표와 주간 지표의 표본크기는 약 1,000명입니다.

유효 표본크기 600명일 때 표본오차(95% 신뢰수준)는 $\pm 4.0\%$ 포인트, 1,000명일 때 $\pm 3.1\%$ 포인트, 1,200명일 때 $\pm 2.8\%$ 포인트입니다.

표본오차 이외에도 불완전한 표본추출률, 응답 거절, 질문에 대한 혼동 등 조사 과정 중 발생하는 비표본오차가 존재할 수 있습니다.

표본오차는 이런 요인을 배제하고 비교적 완전한 표본추출률에서 확률추출한 경우를 가정한 것이므로 해석에 주의를 요합니다.

문의 한국갤럽 02-3702-2100(대표)/2571/2621/2622 | [한국갤럽 홈페이지 Q&A](#)

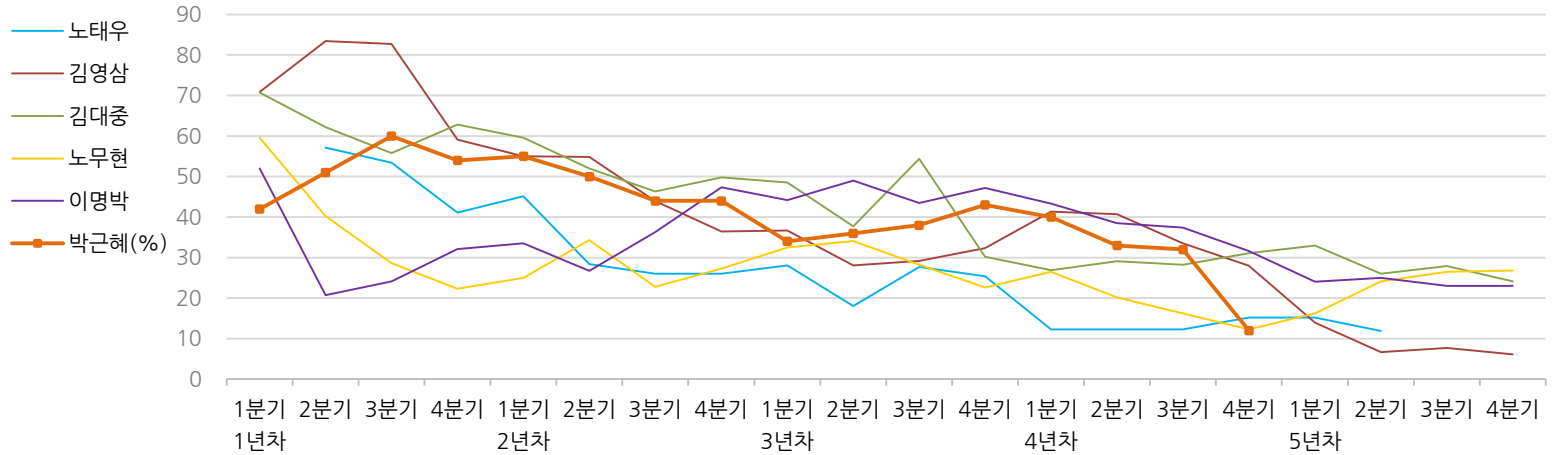
※ 2012년에는 매주 1,500명 조사하고 그 다음 주 월요일에 결과를 공개했으나, 2013년부터는 매주 1,000명 이상 조사하고 그 주 금요일에 결과를 공개합니다.

한국갤럽 역대 대통령 직무 수행 평가 1988~2017

1988~2011년은 분기 내 여러 조사 결과의 중위수 기준, 2012년 이후는 한국갤럽 데일리 오피니언 매주 조사 분기별 통합 결과, '잘하고 있다'→긍정, '잘못하고 있다'→부정 평가 비율

질문) 귀하는 ○○○ 대통령이 대통령으로서의 직무를 잘 수행하고 있다고 보십니까, 혹은 잘못 수행하고 있다고 보십니까? (긍정/부정을 답하지 않은 경우 재질문) 굳이 말씀하신다면, '잘하고 있다'와 '잘못하고 있다' 중 어느 쪽입니까?

◎ 역대 대통령 직무 수행 긍정률



◎ 역대 대통령 직무 수행 평가 (%)

역대 대통령	재임연차	1년차				2년차				3년차				4년차				5년차				
		분기	1분기	2분기	3분기	4분기	1분기	2분기	3분기	4분기	1분기	2분기	3분기	4분기	1분기	2분기	3분기	4분기	1분기	2분기	3분기	4분기
13대 노태우 (1988~1993)	긍정	-	57	53	41	45	28	26	-	28	18	28	25	12	-	-	15	-	12	-	-	-
	부정	-	16	25	27	25	41	45	-	40	62	55	54	40	-	-	41	-	56	-	-	-
14대 김영삼 (1993~1998)	긍정	71	83	83	59	55	55	44	36	37	28	29	32	41	41	34	28	14	7	8	6	
	부정	7	4	6	18	24	21	25	33	34	41	45	39	33	37	40	47	65	74	78	74	
15대 김대중 (1998~2003)	긍정	71	62	56	63	60	52	46	50	49	38	54	30	27	29	28	31	33	26	28	24	
	부정	7	11	17	14	16	22	29	24	20	26	18	51	55	52	49	49	41	53	52	56	
16대 노무현 (2003~2008)	긍정	60	40	29	22	25	34	23	27	33	34	28	23	27	20	16	12	16	24	27	27	
	부정	19	41	53	62	57	46	60	57	55	53	61	67	63	70	74	79	78	66	64	62	
17대 이명박 (2008~2013)	긍정	52	21	24	32	34	27	36	47	44	49	44	47	43	39	37	32	24	25	23	23	
	부정	29	69	65	55	55	55	55	45	45	41	43	41	49	54	55	60	62	58	59	61	
18대 박근혜 (2013~2018)	긍정	42	51	60	54	55	50	44	44	34	36	38	43	40	33	32	12					
	부정	23	23	21	33	34	39	46	45	56	54	53	46	49	53	55	80					

*역대 대통령 평가에는 모두 동일 질문 방식 적용(2점 척도, 재질문 1회). 한국갤럽 www.gallup.co.kr

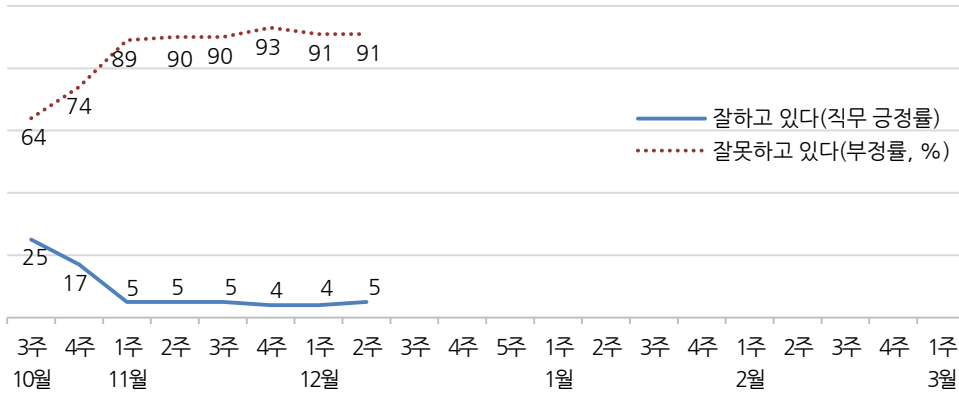
*박근혜 대통령 4년차 4분기 직무 긍정률: 10월 4주간 평균 24% → 11~12월 6주간 평균 5%

대통령 직무 수행 평가, 정당 지지도 - 최근 20주 주간(Weekly) 지표 추이

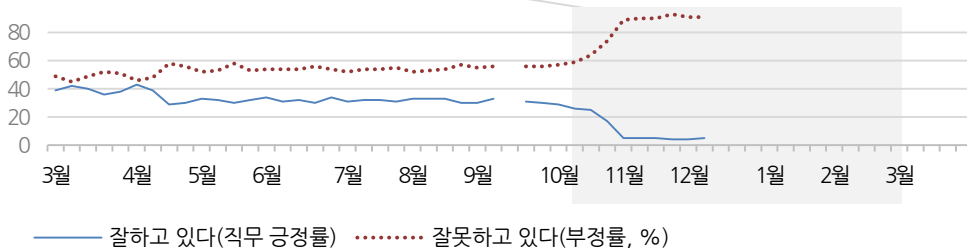
매주 화~목 통합 데이터 • 휴대전화 RDD 조사 • 매주 유효표본 약 1,000명 • 표본오차 ±3.1%포인트(95% 신뢰수준) • 최근 20주 평균 응답률 22%

질문 귀하는 박근혜 대통령이 대통령으로서의 직무를 잘 수행하고 있다고 보십니까, 혹은 잘못 수행하고 있다고 보십니까? (긍정/부정을 답하지 않은 경우 재질문) 굳이 말씀하신다면, '잘하고 있다'와 '잘못하고 있다' 중 어느 쪽입니까?

◎ 대통령 직무 수행 평가 - 최근 20주



◎ 대통령 직무 수행 평가 - 2016/2017년

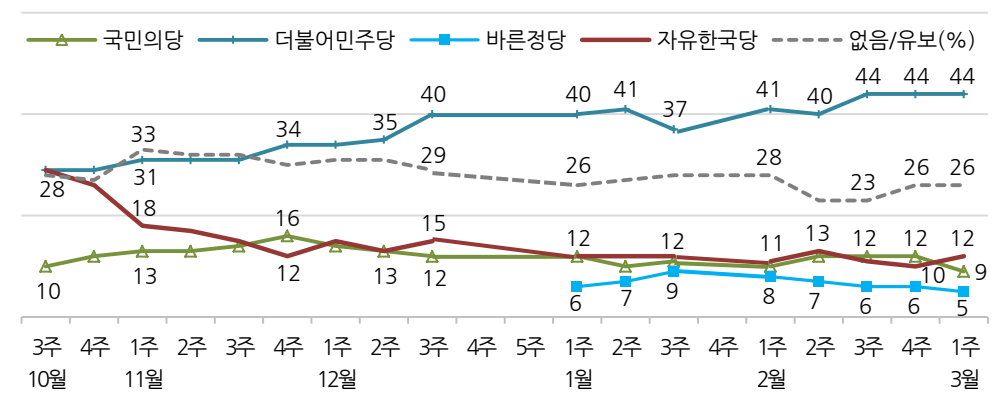


*2016년 2월 2주(설), 9월 3주(추석), 12월 4, 5주(연말), 2017년 1월 4주(설)는 조사하지 않음
 *2016년 12월 9일 박 대통령 탄핵소추안 국회 가결. 대통령 직무 정지 기간 중에는 직무 평가하지 않음
 *한국갤럽 데일리 오피니언 제248호 www.gallup.co.kr

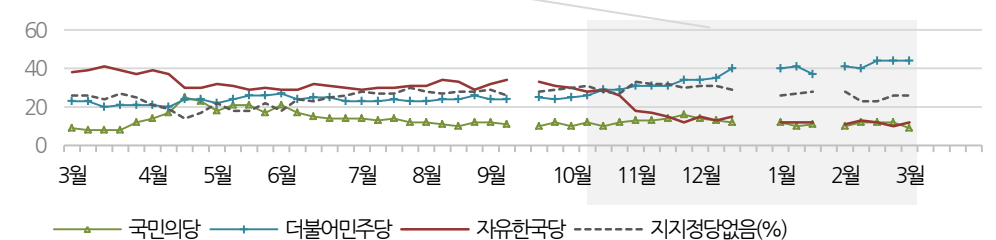
질문 현재 우리나라에는

(~2016년) (국민의당, 더불어민주당, 새누리당, 정의당: 순서 로테이션)
 (2017년 1월 1주) (가칭 개혁보수신당, 국민의당, 더불어민주당, 새누리당, 정의당: 순서 로테이션)
 (1월 2주) (국민의당, 더불어민주당, 가칭 바른정당, 새누리당, 정의당: 순서 로테이션)
 (~2월 2주) (국민의당, 더불어민주당, 바른정당, 새누리당, 정의당: 순서 로테이션)
 (2월 3주~) (국민의당, 더불어민주당, 바른정당, 자유한국당, 정의당: 순서 로테이션)
 등의 정당이 있습니다. 귀하는 이 중 어느 정당을 지지하십니까?
 ('모름/없음'인 경우 재질문) 그럼, 어느 정당에 조금이라도 더 호감이 가십니까?

◎ 주요 정당 지지도 - 최근 20주



◎ 주요 정당 지지도 - 2016/2017년



*2016년 2월 2주(설), 9월 3주(추석), 12월 4, 5주(연말), 2017년 1월 4주(설)는 조사하지 않음
 *새누리당은 2월 13일 '자유한국당'으로 개명. 한국갤럽 데일리 오피니언 제248호 www.gallup.co.kr

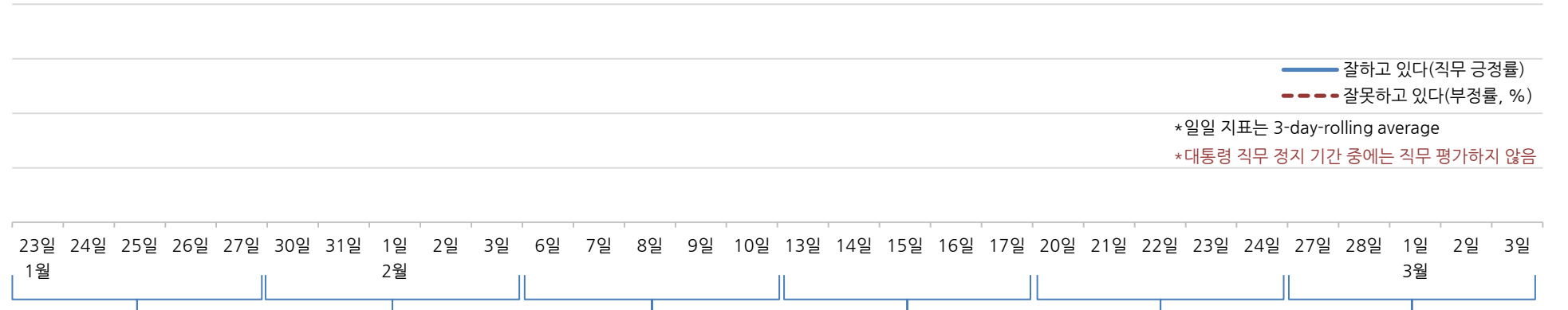


대통령 직무 수행 평가, 주요 정치 이슈 - 최근 6주 일일(Daily) 지표 추이

일일 지표는 3-day rolling average • 휴대전화 RDD 조사 • 일일 지표 기준 유효표본 약 1,000명 • 표본오차 ±3.1%포인트(95% 신뢰수준) • 최근 6주 평균 응답률 20%

질문 귀하는 박근혜 대통령이 대통령으로서의 직무를 잘 수행하고 있다고 보십니까, 혹은 잘못 수행하고 있다고 보십니까?
(긍정/부정을 답하지 않은 경우 재질문) 굳이 말씀하신다면, '잘하고 있다'와 '잘못하고 있다' 중 어느 쪽입니까?

◎ 대통령 직무 수행 평가 - 최근 6주



1월 4주	2월 1주	2주	3주	4주	3월 1주
23 바른정당 대표 정병국 추대 - 건강보험료 개편안 발표 24 민주당 대선 경선 룰 확정 25 박 인터넷TV 인터뷰 26 박원순 대선 불출마 선언 * 다수 정치인 대선 출마 선언	27- 30 설 연휴 31 박한철 헌법재판소장 퇴임 - 한국사 국정교과서 최종본 공개 1 반기문 대선 불출마 선언 * 다수 정치인 대선 출마 선언	6 안철수, 학제 개편 제안 7 손학규, 국민의당 합류 8 개헌특위, 이원집정부제 논의 - 새누리당 새 당명 '자유한국당' 결정 9 박, 특검 대면조사 거부 - 구제역 위기경보 최고 단계 * 민주당 대선 예비후보 등록 * 정치권 '대연정' 관련 공방	12 北 탄도미사일 발사 - 바른정당, 탄핵 기각 시 의원직 총사퇴 결의 13 자유한국당 공식 출범 14 김정남, 말레이시아에서 피살 15 민주당 대선 후보 경선 1차 선거인단 모집 시작 16 성완종 리스트 연루 홍준표 항소심 무죄 판결 17 이재용 구속 - 특검, 수사기간 연장 공식 요청	20 외교부, 동해 홍보 동영상 게시 21 국민의당, 사드 반대 당론 유지 - 안희정, '선의' 논란 사과 22 현재-대통령 대리인단 충돌 23 정부, 내수활성화 방안 발표 - 부산 동구청, 외교부 소녀상 이전 요구에 반대 입장 표명 - 특검 연장 무산 * 대선 전 개헌론 재점화	27 黃, 특검 수사기간 연장 불승인 28 국방부-롯데, 성주 사드 부지 계약 중국-러시아 반발 - 특검 수사 종료 1 삼일절, 탄핵 찬반 대규모 집회 * 중국 '사드 보복' 공세



정당 지지도 - 주간 지표 / 일일 지표 / 상세 결과

질문) 현재 우리나라에는 (국민의당, 더불어민주당, 바른정당, 자유한국당, 정의당: 순서 로테이션) 등의 정당이 있습니다. 귀하는 이 중 어느 정당을 지지하십니까?
(‘없음/모름’인 경우 재질문) 그럼, 어느 정당에 조금이라도 더 호감이 가십니까?

조사 시기		사례수 (명)	정당 지지도						
			국민의당	더불어 민주당	바른정당	자유한국당 (새누리당)	정의당	기타	없음/의견유보
주간	10월 3주(18~20)	1,018	10%	29%		29%	4%	0%	28%
주간	10월 4주(25~28)	1,033	12%	29%		26%	5%	0%	27%
주간	11월 1주(01~03)	1,005	13%	31%		18%	5%	0%	33%
주간	11월 2주(08~10)	1,003	13%	31%		17%	6%	0%	32%
주간	11월 3주(15~17)	1,007	14%	31%		15%	6%	0%	32%
주간	11월 4주(22~24)	1,004	16%	34%		12%	7%	0%	30%
주간	12월 1주(29~01)	1,003	14%	34%		15%	6%	0%	31%
주간	12월 2주(06~08)	1,012	13%	35%		13%	7%	0%	31%
주간	12월 3주(13~15)	1,004	12%	40%		15%	3%	1%	29%
주간	12월 4주(29~23)								
주간	12월 5주(26~30)								
주간	01월 1주(04~05)	1,004	12%	40%	6%	12%	4%	0%	26%
주간	01월 2주(10~12)	1,007	10%	41%	7%	12%	3%	0%	27%
주간	01월 3주(17~19)	1,012	11%	37%	9%	12%	3%	0%	28%
주간	01월 4주(23~27)	설 연휴							
주간	02월 1주(01~02)	1,003	10%	41%	8%	11%	3%	0%	28%
주간	02월 2주(07~09)	1,007	12%	40%	7%	13%	4%	0%	23%
주간	02월 3주(14~16)	1,003	12%	44%	6%	11%	3%	0%	23%
주간	02월 4주(21~23)	1,006	12%	44%	6%	10%	3%	0%	26%
주간	03월 1주(28, 02)	1,010	9%	44%	5%	12%	3%	0%	26%
일일	02/20(월)								
일일	02/21(화)	998	12%	44%	5%	11%	2%	0%	26%
일일	02/22(수)	999	12%	43%	5%	10%	3%	0%	27%
일일	02/23(목)	1,006	12%	44%	6%	10%	3%	0%	26%
일일	02/24(금)								
일일	02/27(월)								
일일	02/28(화)								
일일	03/01(수)	삼일절							
일일	03/02(목)	1,010	9%	44%	5%	12%	3%	0%	26%
일일	03/03(금)								

2017년 3월 1주 (2/28, 3/2)	조사완료 사례수 (명)	목표할당 사례수 (명)	정당 지지도						
			국민의당	더불어 민주당	바른정당	자유 한국당	정의당	기타	없음/의견유보
전체	1,010	1,010	9%	44%	5%	12%	3%	0%	26%
지역별									
서울	188	199	14%	42%	4%	12%	5%		24%
인천/경기	325	301	8%	48%	6%	11%	2%		25%
강원	23	31	-	-	-	-	-	-	-
대전/세종/충청	102	105	7%	50%	2%	11%	2%		28%
광주/전라	103	102	18%	51%	3%	4%	2%	1%	20%
대구/경북	98	102	3%	32%	7%	22%	3%		33%
부산/울산/경남	157	158	5%	44%	6%	12%	4%		29%
제주	14	12	-	-	-	-	-	-	-
성별									
남성	550	501	12%	43%	7%	13%	3%	0%	23%
여성	460	509	7%	46%	4%	11%	3%		29%
연령별									
19-29세	163	177	7%	51%	3%	3%	2%	0%	34%
30대	164	180	7%	65%	6%	2%	4%		16%
40대	204	211	7%	56%	5%	6%	4%		22%
50대	232	203	13%	35%	4%	15%	6%		27%
60대 이상	247	240	11%	21%	7%	28%	1%		31%
직업별									
농/임/어업	38	33	-	-	-	-	-	-	-
자영업	174	164	11%	43%	7%	15%	4%	0%	20%
블루칼라	121	118	7%	41%	7%	10%	3%		32%
화이트칼라	300	305	8%	59%	4%	5%	3%		21%
가정주부	202	214	9%	37%	4%	14%	2%		34%
학생	71	74	12%	50%	2%	2%	5%		29%
무직/은퇴/기타	104	101	12%	26%	9%	26%	4%		24%
생활 수준별									
상/중상	138	134	13%	44%	7%	10%	5%		21%
중	422	426	10%	43%	5%	13%	3%	0%	25%
중하	252	255	6%	55%	3%	7%	3%		25%
하	186	181	10%	35%	7%	14%	2%		33%
이념 성향별									
보수	252	231	6%	18%	11%	33%	1%		31%
중도	312	324	11%	51%	5%	6%	3%		25%
진보	320	324	8%	65%	2%	1%	7%	0%	16%
모름/응답거절	126	132	12%	23%	4%	15%			46%

*'바른정당': 당명 확정 전인 1월 1주차는 '가칭 개혁보수신당'으로 조사

*새누리당은 2월 13일 '자유한국당' 개명 확정

*일일 지표는 3-day-rolling average

*'없음' 18%, '의견유보(모름/응답거절)' 8%. 50사례 미만은 수치를 제시하지 않음

*한국갤럽 데일리 오피니언 제248호 www.gallup.co.kr

정당 지지도 - 없음, 모름/응답거절 분리

질문) 현재 우리나라에는 (국민의당, 더불어민주당, 바른정당, 자유한국당, 정의당: 순서 로테이션) 등의 정당이 있습니다. 귀하는 이 중 어느 정당을 지지하십니까?
(‘모름/없음’인 경우 재질문) 그럼, 어느 정당에 조금이라도 더 호감이 가십니까?

2017년 3월 1주 (2/28, 3/2)	조사완료 사례수 (명)	목표할당 사례수 (명)	정당 지지도							
			국민의당	더불어 민주당	바른정당	자유 한국당	정의당	기타	없음	모름/ 응답거절
전체	1,010	1,010	9%	44%	5%	12%	3%	0%	18%	8%
지역별 서울	188	199	14%	42%	4%	12%	5%		16%	8%
인천/경기	325	301	8%	48%	6%	11%	2%		16%	9%
강원	23	31	-	-	-	-	-	-	-	-
대전/세종/충청	102	105	7%	50%	2%	11%	2%		21%	8%
광주/전라	103	102	18%	51%	3%	4%	2%	1%	11%	9%
대구/경북	98	102	3%	32%	7%	22%	3%		24%	9%
부산/울산/경남	157	158	5%	44%	6%	12%	4%		23%	7%
제주	14	12	-	-	-	-	-	-	-	-
성별 남성	550	501	12%	43%	7%	13%	3%	0%	19%	5%
여성	460	509	7%	46%	4%	11%	3%		18%	11%
연령별 19-29세	163	177	7%	51%	3%	3%	2%	0%	23%	11%
30대	164	180	7%	65%	6%	2%	4%		13%	3%
40대	204	211	7%	56%	5%	6%	4%		18%	4%
50대	232	203	13%	35%	4%	15%	6%		20%	7%
60대 이상	247	240	11%	21%	7%	28%	1%		18%	14%
직업별 농/임/어업	38	33	-	-	-	-	-	-	-	-
자영업	174	164	11%	43%	7%	15%	4%	0%	14%	6%
블루칼라	121	118	7%	41%	7%	10%	3%		27%	5%
화이트칼라	300	305	8%	59%	4%	5%	3%		15%	5%
가정주부	202	214	9%	37%	4%	14%	2%		20%	14%
학생	71	74	12%	50%	2%	2%	5%		22%	7%
무직/은퇴/기타	104	101	12%	26%	9%	26%	4%		16%	8%
생활 수준별 상/중상	138	134	13%	44%	7%	10%	5%		17%	4%
중	422	426	10%	43%	5%	13%	3%	0%	18%	7%
중하	252	255	6%	55%	3%	7%	3%		18%	7%
하	186	181	10%	35%	7%	14%	2%		20%	13%
이념 보수	252	231	6%	18%	11%	33%	1%		21%	10%
성향별 중도	312	324	11%	51%	5%	6%	3%		17%	8%
진보	320	324	8%	65%	2%	1%	7%	0%	13%	4%
모름/응답거절	126	132	12%	23%	4%	15%			29%	16%

*중앙선거여론조사심의위원회 요청에 따라 ‘없음’, ‘모름/응답거절’ 분리 제시. 50사례 미만은 수치를 제시하지 않음

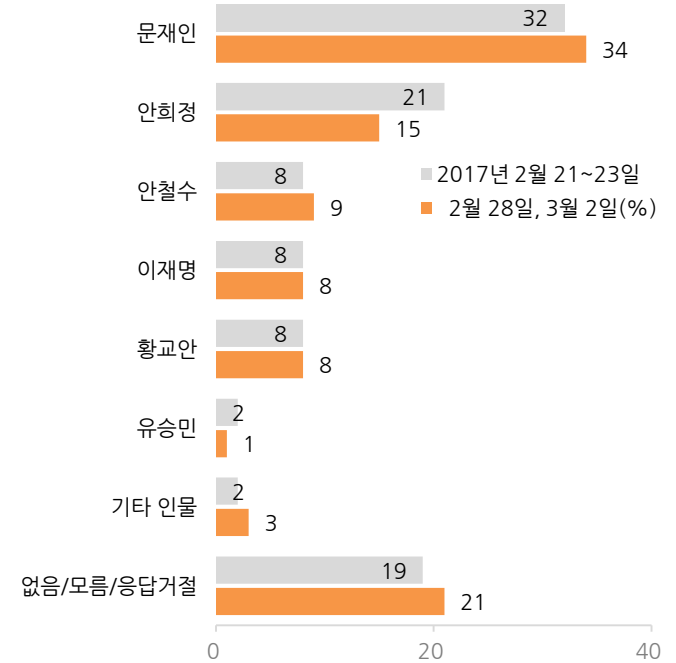
*한국갤럽 데일리 오피니언 제248호 www.gallup.co.kr

질문) 올해 대통령 선거가 있습니다. 귀하는 누가 다음번 대통령이 되는 것이 가장 좋다고 생각하십니까?
(특정인을 답하지 않은 경우) 현재 거론되는 인물 중 누구에게 조금이라도 더 호감이 가십니까? (자유응답)

대선 후보 지지도

2017년	조사완료 사례수 (명)	목표할당 사례수 (명)	대선 후보 지지도							
			문재인	안철수	안희정	유승민	이재명	황교안	기타 인물	없음/ 유보
2월 1주(01~02일)	1,003	1,003	32%	7%	10%	3%	7%	9%	10%	22%
2주(07~09일)	1,007	1,007	29%	7%	19%	3%	8%	11%	3%	19%
3주(14~16일)	1,003	1,003	33%	9%	22%	2%	5%	9%	2%	18%
4주(21~23일)	1,006	1,006	32%	8%	21%	2%	8%	8%	2%	19%
3월 1주(2/28, 3/2)	1,010	1,010	34%	9%	15%	1%	8%	8%	3%	21%
지역별										
서울	188	199	36%	13%	13%	2%	5%	8%	2%	22%
인천/경기	325	301	36%	9%	12%	1%	10%	8%	2%	21%
강원	23	31	-	-	-	-	-	-	-	-
대전/세종/충청	102	105	25%	9%	31%		7%	8%	2%	18%
광주/전라	103	102	44%	13%	8%	1%	15%	3%	3%	14%
대구/경북	98	102	23%	6%	16%	2%	9%	14%	2%	28%
부산/울산/경남	157	158	35%	5%	15%	1%	6%	7%	6%	24%
제주	14	12	-	-	-	-	-	-	-	-
성별										
남성	550	501	35%	9%	15%	2%	10%	9%	4%	17%
여성	460	509	34%	9%	15%	1%	7%	7%	2%	26%
연령별										
19-29세	163	177	41%	6%	9%	0%	10%	2%	2%	29%
30대	164	180	52%	9%	7%	2%	16%	1%	0%	12%
40대	204	211	45%	10%	17%	0%	10%	2%	2%	14%
50대	232	203	25%	9%	24%	1%	6%	13%	6%	17%
60대 이상	247	240	15%	11%	15%	2%	3%	19%	3%	33%
주요 지지 정당별										
국민의당	97	93	8%	59%	15%		5%	1%	4%	8%
더불어민주당	433	447	65%	2%	14%		12%	0%	0%	7%
정당별										
바른정당	52	53	10%	8%	25%	17%	10%	21%	1%	7%
자유한국당	127	118	3%	3%	10%	1%	1%	43%	8%	31%
정의당	33	33	-	-	-	-	-	-	-	-
없음/의견유보	267	265	10%	6%	18%	1%	5%	6%	3%	50%
직업별										
농/임/어업	38	33	-	-	-	-	-	-	-	-
자영업	174	164	27%	9%	25%		8%	13%	3%	15%
블루칼라	121	118	32%	8%	10%	1%	9%	8%	4%	28%
화이트칼라	300	305	47%	8%	12%	2%	11%	4%	2%	14%
가정주부	202	214	29%	12%	18%	1%	5%	9%	1%	26%
학생	71	74	40%	7%	8%	1%	10%	3%	4%	26%
무직/은퇴/기타	104	101	22%	9%	11%	3%	7%	15%	2%	31%
이념 성향별										
보수	252	231	13%	7%	23%	3%	5%	24%	5%	22%
중도	312	324	39%	11%	13%	1%	9%	5%	2%	19%
진보	320	324	52%	8%	13%	1%	12%	1%	2%	11%
모름/응답거절	126	132	19%	10%	10%		4%	6%	1%	51%

질문) 올해 대통령 선거가 있습니다.
귀하는 누가 다음번 대통령이 되는 것이 가장 좋다고 생각하십니까?
(특정인을 답하지 않은 경우)
현재 거론되는 인물 중 누구에게 조금이라도 더 호감이 가십니까? (자유응답)



*한국갤럽 데일리 오피니언 제248호 www.gallup.co.kr

*1% 이상 인물만 제시. '없음' 12%, '의견유보(모름/응답거절)' 9%. 50사례 미만은 수치를 제시하지 않음

*한국갤럽 데일리 오피니언 제248호 www.gallup.co.kr

대선 후보 지지도 - 없음, 모름/응답거절 분리

질문) 올해 대통령 선거가 있습니다. 귀하는 누가 다음번 대통령이 되는 것이 가장 좋다고 생각하십니까?

(특정인을 답하지 않은 경우) 현재 거론되는 인물 중 누구에게 조금이라도 더 호감이 가십니까? (자유응답)

2017년 3월 1주 (2/28, 3/2)	조사완료 사례수 (명)	목표할당 사례수 (명)	대선 후보 지지도								
			문재인	안철수	안희정	유승민	이재명	황교안	기타 인물	없음	모름/ 거절
전체	1,010	1,010	34%	9%	15%	1%	8%	8%	3%	12%	9%
지역별											
서울	188	199	36%	13%	13%	2%	5%	8%	2%	14%	8%
인천/경기	325	301	36%	9%	12%	1%	10%	8%	2%	12%	10%
강원	23	31	-	-	-	-	-	-	-	-	-
대전/세종/충청	102	105	25%	9%	31%	-	7%	8%	2%	7%	9%
광주/전라	103	102	44%	13%	8%	1%	15%	3%	3%	6%	8%
대구/경북	98	102	23%	6%	16%	2%	9%	14%	2%	15%	13%
부산/울산/경남	157	158	35%	5%	15%	1%	6%	7%	6%	15%	9%
제주	14	12	-	-	-	-	-	-	-	-	-
성별											
남성	550	501	35%	9%	15%	2%	10%	9%	4%	11%	6%
여성	460	509	34%	9%	15%	1%	7%	7%	2%	12%	13%
연령별											
19-29세	163	177	41%	6%	9%	0%	10%	2%	2%	17%	12%
30대	164	180	52%	9%	7%	2%	16%	1%	0%	8%	3%
40대	204	211	45%	10%	17%	0%	10%	2%	2%	8%	6%
50대	232	203	25%	9%	24%	1%	6%	13%	6%	10%	6%
60대 이상	247	240	15%	11%	15%	2%	3%	19%	3%	15%	18%
주요 지지 정당별											
국민의당	97	93	8%	59%	15%	-	5%	1%	4%	4%	4%
더불어민주당	433	447	65%	2%	14%	-	12%	0%	0%	4%	4%
바른정당	52	53	10%	8%	25%	17%	10%	21%	1%	3%	4%
자유한국당	127	118	3%	3%	10%	1%	1%	43%	8%	15%	15%
정의당	33	33	-	-	-	-	-	-	-	-	-
없음/의견유보	267	265	10%	6%	18%	1%	5%	6%	3%	29%	20%
직업별											
농/임/어업	38	33	-	-	-	-	-	-	-	-	-
자영업	174	164	27%	9%	25%	-	8%	13%	3%	11%	4%
블루칼라	121	118	32%	8%	10%	1%	9%	8%	4%	16%	12%
화이트칼라	300	305	47%	8%	12%	2%	11%	4%	2%	8%	5%
가정주부	202	214	29%	12%	18%	1%	5%	9%	1%	11%	14%
학생	71	74	40%	7%	8%	1%	10%	3%	4%	21%	5%
무직/은퇴/기타	104	101	22%	9%	11%	3%	7%	15%	2%	17%	14%
이념 성향별											
보수	252	231	13%	7%	23%	3%	5%	24%	5%	12%	10%
중도	312	324	39%	11%	13%	1%	9%	5%	2%	11%	9%
진보	320	324	52%	8%	13%	1%	12%	1%	2%	7%	4%
모름/응답거절	126	132	19%	10%	10%	-	4%	6%	1%	25%	25%

*50사례 미만은 수치를 제시하지 않음. 한국갤럽 데일리 오피니언 제248호 www.gallup.co.kr

질문) 최순실 등 국정농단 의혹 규명을 위한 특별검사가

(2/28) 수사 종료로 앞두고 있습니다. (3/2) 수사를 종료했습니다.

귀하는 특별검사팀이 그동안 역할을 잘 수행했다고 보십니까, 잘못 수행했다고 보십니까?

2017년 3월 1주 (2/28, 3/2)	조사완료		특검 역할 수행 평가		
	사례수 (명)	목표할당 사례수 (명)	잘했다	잘못했다	모름/ 응답거절
전체	1,010	1,010	61%	26%	13%
지역별					
서울	188	199	61%	27%	11%
인천/경기	325	301	60%	29%	11%
강원	23	31	-	-	-
대전/세종/충청	102	105	67%	22%	12%
광주/전라	103	102	64%	24%	12%
대구/경북	98	102	54%	28%	18%
부산/울산/경남	157	158	65%	22%	13%
제주	14	12	-	-	-
성별					
남성	550	501	66%	26%	8%
여성	460	509	56%	27%	17%
연령별					
19-29세	163	177	55%	34%	11%
30대	164	180	72%	19%	9%
40대	204	211	72%	21%	7%
50대	232	203	61%	29%	10%
60대 이상	247	240	48%	29%	23%
주요 지지정당별					
국민의당	97	93	72%	24%	4%
더불어민주당	433	447	80%	13%	7%
바른정당	52	53	57%	30%	13%
자유한국당	127	118	27%	54%	19%
정의당	33	33	-	-	-
없음/의견유보	267	265	39%	38%	23%
직업별					
농/임/어업	38	33	-	-	-
자영업	174	164	62%	26%	12%
블루칼라	121	118	61%	26%	13%
화이트칼라	300	305	72%	22%	6%
가정주부	202	214	52%	27%	22%
학생	71	74	55%	36%	9%
무직/은퇴/기타	104	101	57%	28%	15%
이념성향별					
보수	252	231	44%	41%	15%
중도	312	324	66%	23%	10%
진보	320	324	76%	18%	6%
모름/응답거절	126	132	42%	28%	31%
박근혜 대통령탄핵 반대	761 202	778 183	72% 24%	19% 55%	9% 21%

*50사례 미만은 수치를 제시하지 않음. 한국갤럽 데일리 오피니언 제248호 www.gallup.co.kr

질문) 어떤 점에서 (잘했다/잘못했다)고 생각하시는지 한 가지만 구체적으로 말씀해 주십시오. (자유응답)

특검 역할 수행 긍정 평가 이유 2017년 2월 28일, 3월 2일(긍정 평가자 617명)		특검 역할 수행 부정 평가 이유 2017년 2월 28일, 3월 2일(부정 평가자 267명)	
삼성 수사/이재용 구속	16%	제대로 수사하지 못함/강하게 하지 못함 ◀	20%
열심히 했음/최선을 다함	13%	성과 미흡/국정농단 충분히 밝히지 못함 ◀	20%
국정농단 파헤침/사실을 밝힘/성과를 냄	10%	수사 빨리 진행되지 못함/시간 부족 ◀	10%
원칙/주관/소신껏 수사	6%	편파적/인기 영합/야당 눈치 봄	10%
주요 인사 구속/구속 수사	6%	삼성 수사에 집중/이재용 구속	5%
성역 없이 수사함	5%	강압적, 무리한 수사	4%
검찰이 밝히지 못한 부분 수사	4%	대통령 수사 못함/대면조사 못함 ◀	4%
명확/확실/적극적 수사	4%	특검 자체 문제 있음/수사할 일 아님	3%
기업 비리 밝힘/정경유착 수사	3%	주제 벗어난 수사	2%
권력 눈치 안 봄/권력에 굴하지 않음	3%	공감할 수 없음/신뢰할 수 없음	2%
최순실 비리 밝힘	3%	구속에만 집착함/보여주기식	2%
투명하게 수사/은폐하지 않음	2%	대통령 잘못 아님/최순실 문제임	2%
대통령 수사 노력	2%	대통령 탄핵 반대	1%
김기춘 구속	2%	경제를 생각하지 않음/경제인 수사	1%
중립적/잡음 없음/공정함	2%	고영태 수사 안 함	1%
이전 특검보다 잘했음	1%	우병우 비리 밝히지 못함 ◀	1%
기소를 많이 함	1%	기타	2%
블랙리스트 수사	1%	모름/응답거절	12%
기타	2%		
모름/응답거절	15%		

*특검 부정 평가 이유에서 ◀ 표시 항목은 대부분 탄핵 찬성자 의견, 그 외 항목은 탄핵 반대자 의견

*한국갤럽 데일리 오피니언 제248호 www.gallup.co.kr

질문) 최근 황교안 대통령 권한대행은 특별검사의 수사 기간 연장을 승인하지 않았습니다.
귀하는 이를 잘한 일로 보십니까, 잘못된 일로 보십니까?

2017년 3월 1주 (2/28, 3/2)	조사완료 사례수 (명)	목표할당 사례수 (명)	특검 수사 기간 연장 불승인			
			잘한 일	잘못한 일	모름/ 응답거절	
전체	1,010	1,010	25%	62%	13%	
지역별	서울	188	199	21%	66%	14%
	인천/경기	325	301	23%	66%	11%
	강원	23	31	-	-	-
	대전/세종/충청	102	105	31%	61%	7%
	광주/전라	103	102	18%	67%	15%
	대구/경북	98	102	33%	49%	19%
	부산/울산/경남	157	158	28%	60%	12%
	제주	14	12	-	-	-
성별	남성	550	501	26%	64%	10%
	여성	460	509	24%	61%	15%
연령별	19-29세	163	177	13%	64%	23%
	30대	164	180	9%	84%	7%
	40대	204	211	16%	79%	5%
	50대	232	203	35%	56%	10%
	60대 이상	247	240	46%	35%	19%
주요 지지정당별	국민의당	97	93	15%	79%	6%
더불어민주당	433	447	10%	85%	5%	
바른정당	52	53	48%	46%	5%	
자유한국당	127	118	74%	12%	14%	
정의당	33	33	-	-	-	
없음/의견유보	267	265	29%	42%	29%	
직업별	농/임/어업	38	33	-	-	-
	자영업	174	164	33%	60%	7%
	블루칼라	121	118	22%	65%	13%
	화이트칼라	300	305	16%	75%	8%
	가정주부	202	214	29%	54%	17%
	학생	71	74	11%	67%	22%
	무직/은퇴/기타	104	101	42%	47%	12%
이념성향별	보수	252	231	52%	37%	11%
	중도	312	324	19%	69%	12%
	진보	320	324	11%	82%	7%
	모름/응답거절	126	132	27%	43%	30%
박근혜 대통령탄핵	찬성	761	778	12%	78%	10%
반대	202	183	77%	9%	14%	
특검 역할	긍정 평가자	624	617	15%	78%	7%
	부정 평가자	265	267	47%	38%	15%

*50사례 미만은 수치를 제시하지 않음. 한국갤럽 데일리 오피니언 제248호 www.gallup.co.kr

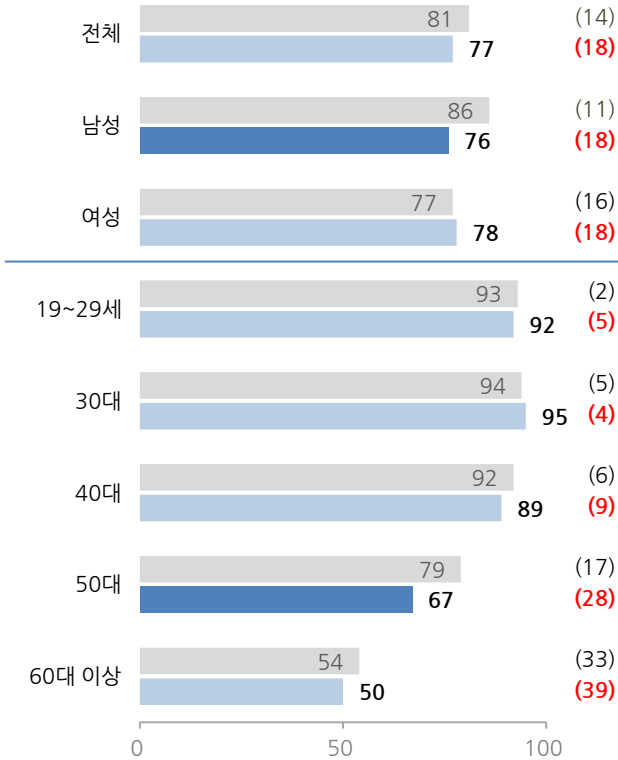
질문) 지난 12월부터 헌법재판소가 박근혜 대통령 탄핵 심판을 진행 중입니다.

귀하는 박근혜 대통령 탄핵에 찬성하십니까, 반대하십니까?

대통령 탄핵

	조사완료 사례수 (명)	목표할당 사례수 (명)	박근혜 대통령 탄핵		
			찬성	반대	모름/ 응답거절
2016년 12월 2주(6~8일)	1,012	1,012	81%	14%	5%
2017년 2월 2주(7~9일)	1,007	1,007	79%	15%	5%
3월 1주(2/28, 3/2)	1,010	1,010	77%	18%	5%
지역별					
서울	188	199	81%	14%	6%
인천/경기	325	301	77%	19%	4%
강원	23	31	-	-	-
대전/세종/충청	102	105	80%	16%	5%
광주/전라	103	102	91%	5%	4%
대구/경북	98	102	60%	29%	11%
부산/울산/경남	157	158	75%	21%	4%
제주	14	12	-	-	-
성별					
남성	550	501	76%	18%	5%
여성	460	509	78%	18%	5%
연령별					
19~29세	163	177	92%	5%	4%
30대	164	180	95%	4%	2%
40대	204	211	89%	9%	2%
50대	232	203	67%	28%	5%
60대 이상	247	240	50%	39%	11%
주요 지지정당별					
국민의당	97	93	86%	7%	6%
더불어민주당	433	447	97%	2%	1%
바른정당	52	53	66%	34%	-
자유한국당	127	118	14%	76%	10%
정의당	33	33	-	-	-
없음/의견유보	267	265	69%	21%	10%
직업별					
농/임/어업	38	33	-	-	-
자영업	174	164	70%	25%	6%
블루칼라	121	118	79%	16%	5%
화이트칼라	300	305	88%	11%	2%
가정주부	202	214	68%	25%	8%
학생	71	74	98%	2%	-
무직/은퇴/기타	104	101	64%	27%	9%
이념성향별					
보수	252	231	50%	43%	7%
중도	312	324	86%	11%	3%
진보	320	324	95%	4%	2%
모름/응답거절	126	132	59%	27%	13%
특검 수사기간 잘한 일	267	253	38%	56%	7%
연장 불승인 잘못된 일	623	629	96%	3%	1%

■ 2016년 12월 6~8일 (vs 탄핵 반대, %)
■ 2017년 2/28, 3/2 박근혜 대통령 탄핵 찬성



*2016년 12월 9일 탄핵소추안 국회 가결, 2017년 2월 27일 현재 탄핵심판 최종변론
*각각 전국 성인 약 1,000명 전화조사. 한국갤럽 데일리 제248호 www.gallup.co.kr

*2016년 12월 9일 오후 탄핵소추안 국회 가결, 2017년 2월 27일 현재 탄핵심판 최종변론
*50사례 미만은 수치를 제시하지 않음. 한국갤럽 데일리 오피니언 제248호 www.gallup.co.kr

주간 응답자 특성표

주요 분석 단위별 표본오차(95% 신뢰수준 기준)와 지역/성/지지정당/직업/생활수준과 연령 분포 구성입니다. 2017년 1월 행정자치부 주민등록인구 기준 8개 권역/성/연령별 가중 처리 결과

질문 귀하는 어느 시도에 살고 계십니까? 주소지 기준으로 말씀해 주십시오. (저희가 전화번호를 무작위 추출해 지역을 알지 못합니다.)

질문 실례지만, 귀하의 연세는 올해 어떻게 되십니까?

질문 귀하의 직업은 무엇입니까?

질문 우리 국민들의 생활수준을 상, 중상, 중, 중하, 하의 다섯 단계로 나눈다면 귀댁의 생활수준은 어디에 속한다고 생각하십니까?

응답자 특성표 2017년 3월 1주 (2/28, 3/2)	조사완료		목표할당		가중값 배율 (B/A)	표본오차 95% 신뢰수준
	사례수 (명)(A)	비율	사례수 (명)(B)	비율		
전체	1,010	100%	1,010	100%	1.00	±3.1%P
지역별						
서울	188	19%	199	20%	1.06	±7.1%P
인천/경기	325	32%	301	30%	0.93	±5.4%P
강원	23	2%	31	3%	1.33	±20.4%P
대전/세종/충청	102	10%	105	10%	1.03	±9.7%P
광주/전라	103	10%	102	10%	0.99	±9.7%P
대구/경북	98	10%	102	10%	1.04	±9.9%P
부산/울산/경남	157	16%	158	16%	1.01	±7.8%P
제주	14	1%	12	1%	0.87	±26.2%P
성별						
남성	550	54%	501	50%	0.91	±4.2%P
여성	460	46%	509	50%	1.11	±4.6%P
연령별						
19-29세	163	16%	177	17%	1.08	±7.7%P
30대	164	16%	180	18%	1.10	±7.7%P
40대	204	20%	211	21%	1.03	±6.9%P
50대	232	23%	203	20%	0.87	±6.4%P
60대 이상	247	24%	240	24%	0.97	±6.2%P
주요 지지 정당별						
국민의당	97	10%	93	9%		±10.0%P
더불어민주당	433	43%	447	44%		±4.7%P
바른정당	52	5%	53	5%		±13.6%P
자유한국당	127	13%	118	12%		±8.7%P
정의당	33	3%	33	3%		±17.1%P
없음/의견유보	267	26%	265	26%		±6.0%P
직업별						
농/임/어업	38	4%	33	3%		±15.9%P
자영업	174	17%	164	16%		±7.4%P
블루칼라	121	12%	118	12%		±8.9%P
화이트칼라	300	30%	305	30%		±5.7%P
가정주부	202	20%	214	21%		±6.9%P
학생	71	7%	74	7%		±11.6%P
무직/은퇴/기타	104	10%	101	10%		±9.6%P
생활 수준별						
상/중상	138	14%	134	13%		±8.3%P
중	422	42%	426	42%		±4.8%P
중하	252	25%	255	25%		±6.2%P
하	186	18%	181	18%		±7.2%P

*표본오차는 조사완료 사례수 기준. 한국갤럽 데일리 오피니언 제248호

*목표할당 사례수는 2017년 1월 행자부 주민등록인구 기준 지역/성/연령 가중 처리 결과

2017년 3월 1주 (2/28, 3/2)	조사완료 사례수 (명)	목표할당 사례수	주민등록인구 기준 가중 처리 후 결과				
			연령 분포				
			19~29세	30대	40대	50대	60대+
전체	1,010	1,010	17%	18%	21%	20%	24%
지역별							
서울	188	199	19%	19%	20%	19%	23%
인천/경기	325	301	18%	19%	22%	20%	20%
강원	23	31	-	-	-	-	-
대전/세종/충청	102	105	17%	18%	21%	19%	25%
광주/전라	103	102	16%	15%	20%	20%	29%
대구/경북	98	102	16%	16%	20%	21%	27%
부산/울산/경남	157	158	17%	17%	20%	21%	25%
제주	14	12	-	-	-	-	-
성별							
남성	550	501	18%	18%	22%	20%	21%
여성	460	509	17%	17%	20%	20%	26%
주요 지지 정당별							
국민의당	97	93	14%	14%	15%	27%	30%
더불어민주당	433	447	20%	26%	26%	16%	11%
바른정당	52	53	10%	20%	22%	15%	33%
자유한국당	127	118	4%	3%	10%	26%	56%
정의당	33	33	-	-	-	-	-
없음/의견유보	267	265	22%	11%	17%	21%	28%
직업별							
농/임/어업	38	33	-	-	-	-	-
자영업	174	164	3%	12%	33%	32%	20%
블루칼라	121	118	18%	22%	21%	24%	15%
화이트칼라	300	305	18%	32%	25%	20%	5%
가정주부	202	214	1%	14%	20%	22%	43%
학생	71	74	100%				
무직/은퇴/기타	104	101	19%	6%	8%	6%	62%
생활 수준별							
상/중상	138	134	16%	22%	23%	27%	12%
중	422	426	21%	19%	21%	22%	18%
중하	252	255	20%	21%	20%	16%	23%
하	186	181	8%	9%	21%	18%	44%

*50사례 미만은 수치를 제시하지 않음. 한국갤럽

한국갤럽 데일리 오피니언

한국갤럽은 1974년 6월 박무익 회장이 설립한 한국 최초의 법인 형태 조사 전문 회사입니다.

1980년대부터 대통령 직무 수행 평가와 정당 지지도 조사 결과를 발표해 왔으며, 우리 국민의 기아가 한국갤럽을 알고 있습니다.



한국갤럽은 2012년부터 조사의 중립성, 지속성, 대표성을 확보한 '한국갤럽 데일리 오피니언'을 제공합니다.

관심 있는 분이든 누구나, 무료로, 매주 금요일, 한국갤럽 홈페이지 www.gallup.co.kr 에서 새로운 결과를 만나실 수 있습니다.

- 중립성: 정치권, 이해 관계자, 특정 언론의 의뢰가 아닌, 한국갤럽이 자체 기획, 운영, 공개합니다.
- 지속성: 특정 이벤트, 특정 시기, 단 하루의 조사 표본 영향력을 최소화하기 위해 연중 지속적으로 매주 추적 조사합니다.
- 대표성: 전국 유권자 모집단의 특성을 최대한 반영하기 위해 무선 RDD 표본 프레임을 이용합니다.



무작위로 생성한 휴대전화 번호를 이용해 한국갤럽 조사원이 전화를 걸어 하루 300여 명, 매주 약 1,000명 유효표본을 확보합니다.

매일 수집한 데이터는 지역, 성, 연령 특성에 따라 다음 방법으로 사후 가중처리합니다.

- 하루 데이터는 전국 8권역, 성/연령대 특성 비율로 림(Rim) 가중
- 일일(Daily) 지표는 당일과 직전 이틀 데이터를 3일 이동 평균(3-day-rolling average)
- 주간(weekly) 지표는 화~목 데이터를 통합해 전국 8권역, 성/연령대 특성 비율로 셀(cell) 가중



한국갤럽 조사에 관심 가지주셔서 고맙습니다.

한국갤럽 데일리 오피니언은 한국갤럽의 자산이므로 상업적 용도의 재판매를 금지합니다. 인용하실 때에는 반드시 출처를 밝혀주시요.

문의: 한국갤럽 02-3702-2100(대표)/2571/2621/2622 또는 한국갤럽 홈페이지 Q&A