

한국갤럽 데일리 오피니언

Gallup Korea Daily Opinion

정치 - 경제 - 사회 - 생활 - 문화
매주 새로운 Opinion Index를 제공합니다.

제243호 • 2017년 1월 3주(17~19일)

역대 대통령 직무 수행 평가 1988~2017 • 정당 지지도 • 황교안 대통령 권한대행 직무 수행 평가 • 사드(THAAD) 배치 • 주요 지표 1월 월간 통합
최근 20주 주간(Weekly) 지표 추이 - 최근 6주 일일(Daily) 지표 추이 - 지역/연령/성/지지정당/직업/생활수준별 지표 - 응답자 특성표

2017년 1월 17~19일 • 휴대전화 RDD 조사(집전화 RDD 보완) • 유효표본 전국 성인 1,012명 • 표본오차 ±3.1%포인트(95% 신뢰수준) • 응답률 20% (총 통화 5,085명 중 1,012명 응답 완료)

◎ 한국갤럽 데일리 오피니언 조사 방법 안내

한국갤럽 데일리 오피니언은 조사원이 직접 묻고 응답 받는 인터뷰 방식으로 진행합니다. 전국 유권자 대표성을 최대한 확보하기 위해 무작위발생(RDD: Random Digit Dialing)한 휴대전화 번호를 기본 표본추출틀로 합니다. 단, 휴대전화만으로는 접근하기 어려운 여성, 고연령대 일부는 무작위발생한 집전화번호 조사로 보완하며, 그 반영 비율은 평균 15% 내외입니다.

◎ 한국갤럽 유무선 RDD 혼합조사설계, 선거여론조사 관련 연구논문

한국갤럽은 2010년 이후 유선전화(일반 집전화)와 무선전화(휴대전화) RDD 조사 과정과 결과를 수차례 비교 연구해 왔습니다. 조사 방법론에 관심 있는 분은 아래 논문을 참고해주시시오. (아래 링크는 모바일기기에서는 열리지 않습니다. PC 또는 한국갤럽 홈페이지를 찾아주시시오.)

- [지방선거에서 여론조사의 정확성 연구: 조사방법별 정밀성과 편향\(조사연구 2015년 16권 1호\)](#)
- [RDD 전화여론조사의 무응답 편향 보정 방법 연구\(조사연구 2014.11 15권 4호\)](#)
- [가중방법으로 선거여론조사의 편향을 얼마나 줄일 수 있나\(조사연구 2014.5 15권 2호\)](#)
- [무선 RDD 전화조사의 타당성 검토 연구\(조사연구 2013.11 14권 3호\)](#)
- [선거시기 여론조사 정확성 제고 방안\(언론중재 2012 여름호 특집논문\)](#)
- [유무선 RDD를 결합한 혼합조사설계: 2011 서울시장 보궐선거 예측조사 사례 연구](#)



한국갤럽 박무익 회장/설립자

한국갤럽 데일리 오피니언 독자 여러분, 안녕하십니까?

1974년 문을 연 저희 연구소가 올해로 43주년을 맞습니다. 지금까지 얻은 명성은 저희 조사에 협조해주신 우리 국민들 덕분입니다.

저희는 그에 보답하는 마음으로 2012년부터 자체 기획, 운영하는 정치 지표를 누구나 이용하실 수 있도록 제공해 왔습니다.

올해도 매주 정치, 사회, 경제, 생활, 문화 등 다양한 분야에 대한 흥미로운 조사 결과를 전하겠습니다.

여론조사의 홍수 속에 '정확한 자' 하나를 제공하고자 시작한 저희 노력이 여론의 흐름을 읽으시는 데 도움이 되기를 바랍니다.

저희 한국갤럽에 몸 담고 있는 한 사람, 한 사람은 공정하고 신뢰 받는 여론조사 기관으로서 사명을 다하기 위해 계속 노력하겠습니다.

2017년 1월

한국갤럽조사연구소를 대표하여 박 무 익

한국갤럽조사연구소

한국갤럽은 1974년 6월 박무익 회장이 설립한 한국 최초의 법인 형태 조사 전문 회사입니다.

1980년대부터 대통령 직무 수행 평가와 정당 지지도 조사 결과를 발표해 왔으며, 우리 국민 71%가 회사 이름을 알고 있습니다.

데일리 한국갤럽 오피니언의 특징

2012년 1월부터 평일 오전 10시~오후 6시까지 휴대전화 RDD 조사를 연중 실시해 그 결과를 매주 금요일 공개합니다. 조사의 중립성, 지속성, 대표성을 확보한 한국갤럽 데일리 오피니언은 필요하신 분 누구나 무료로 열람하실 수 있습니다.

- **중립성:** 정치권, 이해 관계자, 특정 언론의 의뢰가 아닌, **한국갤럽이 자체 기획, 운영, 공개**합니다.
- **지속성:** 특정 이벤트, 특정 시기, 단 하루의 조사 표본 영향력을 최소화하기 위해 **연중 지속적으로 조사**합니다.
- **대표성:** 전국 유권자 모집단의 특성을 최대한 반영하기 위해 **휴대전화 RDD 표본 프레임**을 이용합니다.

조사 방법 / 지표 산출 방법

한국갤럽 조사원이 무작위로 생성된 휴대전화 번호로 전화를 걸어 하루 300여 명, 매주 약 1,000명 유효표본을 확보합니다.

매일 수집한 데이터는 지역, 성, 연령 특성에 따라 다음 방법으로 사후 가중처리합니다.

- 하루 데이터는 전국 8권역, 성/연령대 특성 비율로 림(Rim) 가중
- 일일(Daily) 지표는 당일과 직전 이틀 데이터를 3일 이동 평균(3-day-rolling average)
- 주간(Weekly) 지표는 화~목 데이터를 통합해 전국 8권역, 성/연령대 특성 비율로 셀(Cell) 가중

표본오차 / 해석 시 주의사항

한국갤럽 데일리 오피니언 일일 지표와 주간 지표의 표본크기는 약 1,000명입니다.

유효 표본크기 600명일 때 표본오차(95% 신뢰수준)는 $\pm 4.0\%$ 포인트, 1,000명일 때 $\pm 3.1\%$ 포인트, 1,200명일 때 $\pm 2.8\%$ 포인트입니다.

표본오차 이외에도 불완전한 표본추출틀, 응답 거절, 질문에 대한 혼동 등 조사 과정 중 발생하는 비표본오차가 존재할 수 있습니다.

표본오차는 이런 요인을 배제하고 비교적 완전한 표본추출틀에서 확률추출한 경우를 가정한 것이므로 해석에 주의를 요합니다.

문의 한국갤럽 02-3702-2100(대표)/2571/2621/2622 | [한국갤럽 홈페이지 Q&A](#)

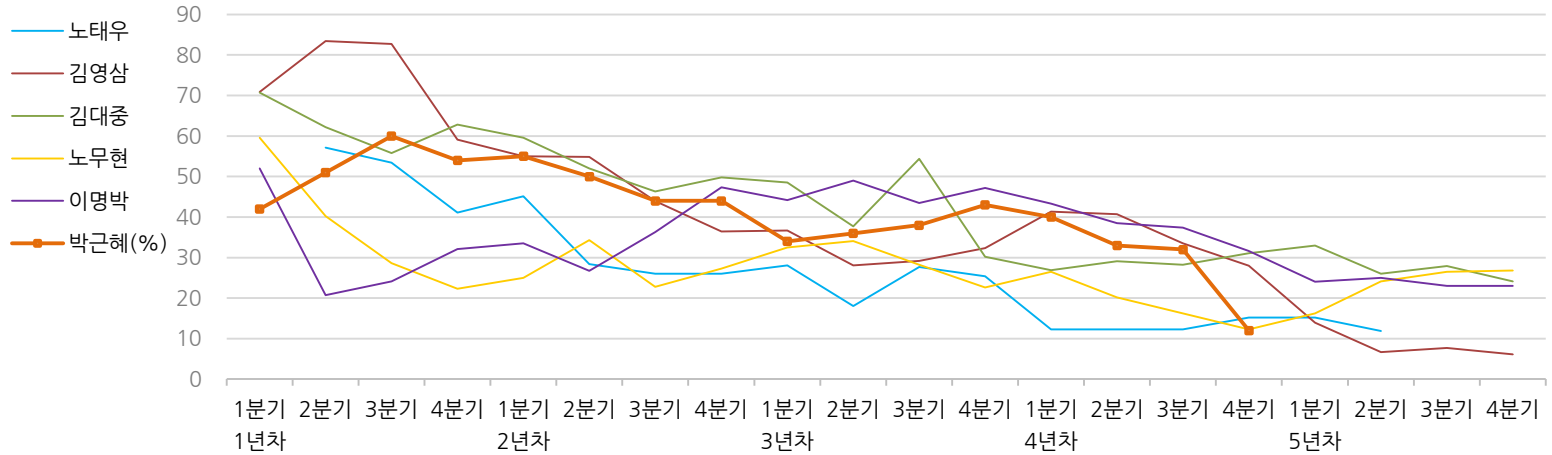
※ 2012년에는 매주 1,500명 조사하고 그 다음 주 월요일에 결과를 공개했으나, 2013년부터는 매주 1,000명 이상 조사하고 그 주 금요일에 결과를 공개합니다.

한국갤럽 역대 대통령 직무 수행 평가 1988~2017

1988~2011년은 분기 내 여러 조사 결과의 중위수 기준, 2012년 이후는 한국갤럽 데일리 오피니언 매주 조사 분기별 통합 결과, '잘하고 있다'→긍정, '잘못하고 있다'→부정 평가 비율

질문) 귀하는 ○○○ 대통령이 대통령으로서의 직무를 잘 수행하고 있다고 보십니까, 혹은 잘못 수행하고 있다고 보십니까? (긍정/부정을 답하지 않은 경우 재질문) 굳이 말씀하신다면, '잘하고 있다'와 '잘못하고 있다' 중 어느 쪽입니까?

◎ 역대 대통령 직무 수행 긍정률



◎ 역대 대통령 직무 수행 평가 (%)

| 역대 대통령 | 재임연차 | 1년차 | | | | 2년차 | | | | 3년차 | | | | 4년차 | | | | 5년차 | | | | |
|------------------------|------|-----|-----|-----|-----|-----|-----|-----|-----|-----|-----|-----|-----|-----|-----|-----|-----|-----|-----|-----|-----|-----|
| | | 분기 | 1분기 | 2분기 | 3분기 | 4분기 | 1분기 | 2분기 | 3분기 | 4분기 | 1분기 | 2분기 | 3분기 | 4분기 | 1분기 | 2분기 | 3분기 | 4분기 | 1분기 | 2분기 | 3분기 | 4분기 |
| 13대 노태우 (1988~1993) | 긍정 | - | 57 | 53 | 41 | 45 | 28 | 26 | - | 28 | 18 | 28 | 25 | 12 | - | - | 15 | - | 12 | - | - | - |
| | 부정 | - | 16 | 25 | 27 | 25 | 41 | 45 | - | 40 | 62 | 55 | 54 | 40 | - | - | 41 | - | 56 | - | - | - |
| 14대 김영삼 (1993~1998) | 긍정 | 71 | 83 | 83 | 59 | 55 | 55 | 44 | 36 | 37 | 28 | 29 | 32 | 41 | 41 | 34 | 28 | 14 | 7 | 8 | 6 | |
| | 부정 | 7 | 4 | 6 | 18 | 24 | 21 | 25 | 33 | 34 | 41 | 45 | 39 | 33 | 37 | 40 | 47 | 65 | 74 | 78 | 74 | |
| 15대 김대중 (1998~2003) | 긍정 | 71 | 62 | 56 | 63 | 60 | 52 | 46 | 50 | 49 | 38 | 54 | 30 | 27 | 29 | 28 | 31 | 33 | 26 | 28 | 24 | |
| | 부정 | 7 | 11 | 17 | 14 | 16 | 22 | 29 | 24 | 20 | 26 | 18 | 51 | 55 | 52 | 49 | 49 | 41 | 53 | 52 | 56 | |
| 16대 노무현 (2003~2008) | 긍정 | 60 | 40 | 29 | 22 | 25 | 34 | 23 | 27 | 33 | 34 | 28 | 23 | 27 | 20 | 16 | 12 | 16 | 24 | 27 | 27 | |
| | 부정 | 19 | 41 | 53 | 62 | 57 | 46 | 60 | 57 | 55 | 53 | 61 | 67 | 63 | 70 | 74 | 79 | 78 | 66 | 64 | 62 | |
| 17대 이명박 (2008~2013) | 긍정 | 52 | 21 | 24 | 32 | 34 | 27 | 36 | 47 | 44 | 49 | 44 | 47 | 43 | 39 | 37 | 32 | 24 | 25 | 23 | 23 | |
| | 부정 | 29 | 69 | 65 | 55 | 55 | 55 | 55 | 45 | 45 | 41 | 43 | 41 | 49 | 54 | 55 | 60 | 62 | 58 | 59 | 61 | |
| 18대 박근혜 (2013~2018) | 긍정 | 42 | 51 | 60 | 54 | 55 | 50 | 44 | 44 | 34 | 36 | 38 | 43 | 40 | 33 | 32 | 12 | | | | | |
| | 부정 | 23 | 23 | 21 | 33 | 34 | 39 | 46 | 45 | 56 | 54 | 53 | 46 | 49 | 53 | 55 | 80 | | | | | |

*역대 대통령 평가에는 모두 동일 질문 방식 적용(2점 척도, 재질문 1회). 한국갤럽 www.gallup.co.kr

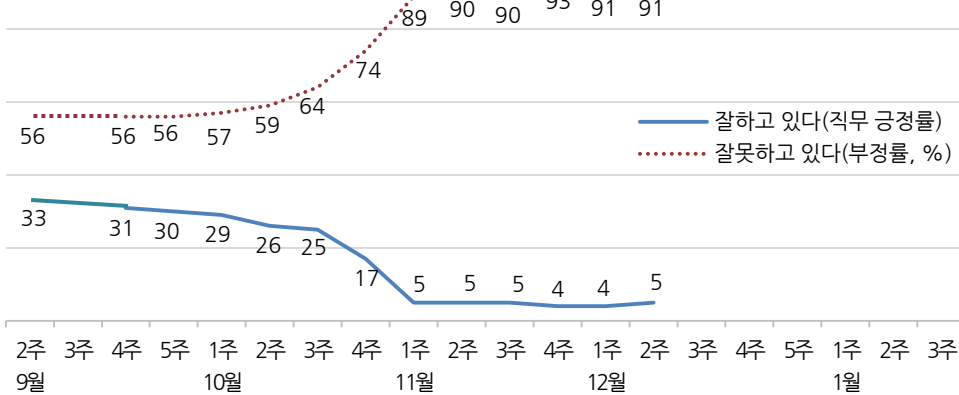
*박근혜 대통령 4년차 4분기 직무 긍정률: 10월 4주간 평균 24% → 11~12월 6주간 평균 5%

대통령 직무 수행 평가, 정당 지지도 - 최근 20주 주간(Weekly) 지표 추이

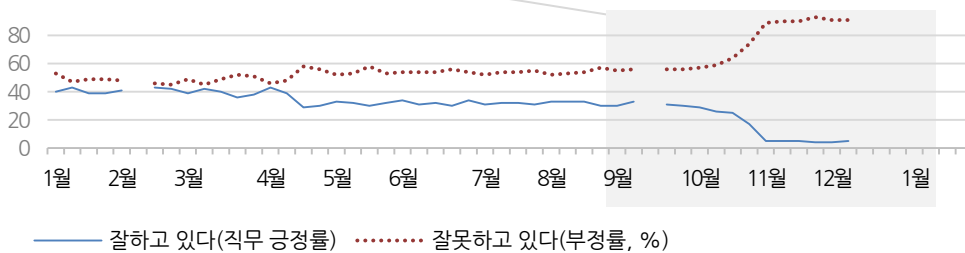
매주 화~목 통합 데이터 • 휴대전화 RDD 조사 • 매주 유효표본 약 1,000명 • 표본오차 ±3.1%포인트(95% 신뢰수준) • 최근 20주 평균 응답률 22%

질문 귀하는 박근혜 대통령이 대통령으로서의 직무를 잘 수행하고 있다고 보십니까, 혹은 잘못 수행하고 있다고 보십니까? (긍정/부정을 답하지 않은 경우 재질문) 굳이 말씀하신다면, '잘하고 있다'와 '잘못하고 있다' 중 어느 쪽입니까?

◎ 대통령 직무 수행 평가 - 최근 20주



◎ 대통령 직무 수행 평가 - 2016/2017년

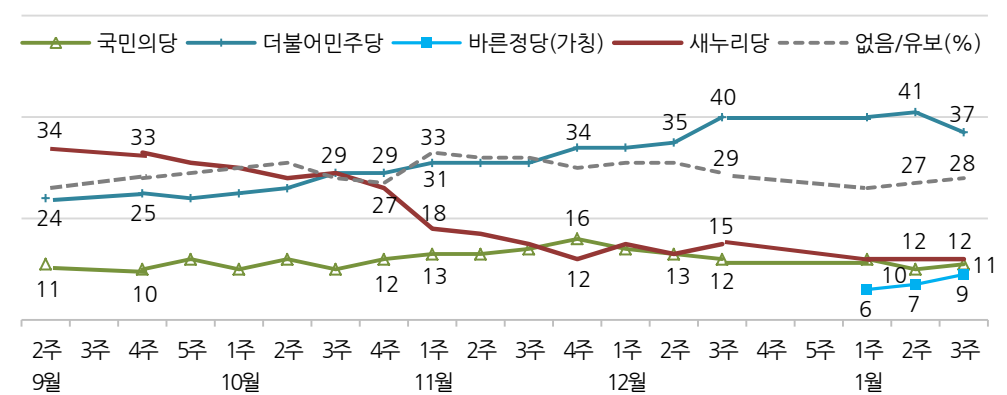


*2016년 2월 2주(설), 9월 3주(추석), 12월 4, 5주(연말)는 조사하지 않음
 *2016년 12월 9일 박 대통령 탄핵소추안 국회 가결. 대통령 직무 정지 기간 중에는 직무 평가하지 않음
 *한국갤럽 데일리 오피니언 제243호 www.gallup.co.kr

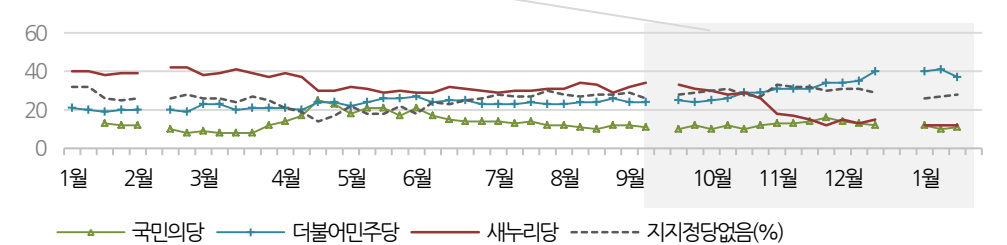
질문 현재 우리나라에는

- (~2016년) (국민의당, 더불어민주당, 새누리당, 정의당: 순서 로테이션)
 - (2017년 1월 1주) (가칭 개혁보수신당, 국민의당, 더불어민주당, 새누리당, 정의당: 순서 로테이션)
 - (1월 2주) (국민의당, 더불어민주당, 가칭 바른정당, 새누리당, 정의당: 순서 로테이션)
 - (1월 3주) (국민의당, 더불어민주당, 바른정당, 새누리당, 정의당: 순서 로테이션)
- 등의 정당이 있습니다. 귀하는 이 중 어느 정당을 지지하십니까?
 ('모름/없음'인 경우 재질문) 그럼, 어느 정당에 조금이라도 더 호감이 가십니까?

◎ 주요 정당 지지도 - 최근 20주



◎ 주요 정당 지지도 - 2016/2017년



*2016년 2월 2주(설), 9월 3주(추석), 12월 4, 5주(연말)는 조사하지 않음
 *한국갤럽 데일리 오피니언 제243호 www.gallup.co.kr

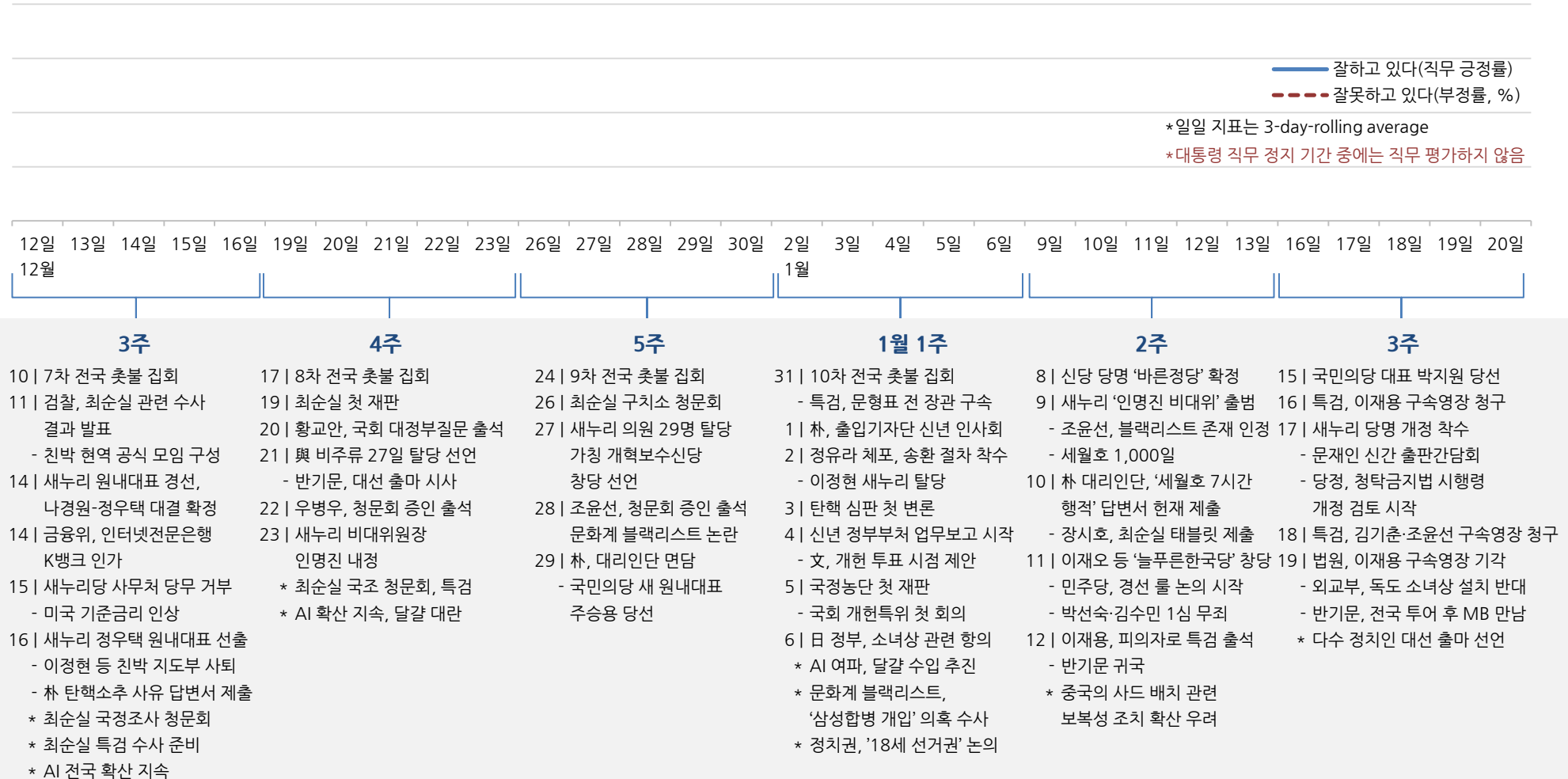


대통령 직무 수행 평가, 주요 정치 이슈 - 최근 6주 일일(Daily) 지표 추이

일일 지표는 3-day rolling average • 휴대전화 RDD 조사 • 일일 지표 기준 유효표본 약 1,000명 • 표본오차 ±3.1%포인트(95% 신뢰수준) • 최근 6주 평균 응답률 22%

질문 귀하는 박근혜 대통령이 대통령으로서의 직무를 잘 수행하고 있다고 보십니까, 혹은 잘못 수행하고 있다고 보십니까?
(긍정/부정을 답하지 않은 경우 재질문) 굳이 말씀하신다면, '잘하고 있다'와 '잘못하고 있다' 중 어느 쪽입니까?

◎ 대통령 직무 수행 평가 - 최근 6주



정당 지지도 - 주간 지표 / 일일 지표 / 상세 결과 (1)

질문 현재 우리나라에는 (국민의당, 더불어민주당, 바른정당, 새누리당, 정의당: 순서 로테이션) 등의 정당이 있습니다. 귀하는 이 중 어느 정당을 지지하십니까?
(‘모름/없음’인 경우 재질문) 그럼, 어느 정당에 조금이라도 더 호감이 가십니까?

| 조사 시기 | | 사례수 (명) | 정당 지지도 | | | | | | |
|-------|---------------|---------|--------|---------|-----------|------|-----|----|----------|
| | | | 국민의당 | 더불어 민주당 | 바른정당 (가칭) | 새누리당 | 정의당 | 기타 | 없음/ 의견유보 |
| 주간 | 09월 2주(06~08) | 1,009 | 11% | 24% | | 34% | 4% | 0% | 26% |
| 주간 | 09월 3주(12~16) | 추석연휴 | | | | | | | |
| 주간 | 09월 4주(20~22) | 1,010 | 10% | 25% | | 33% | 4% | 0% | 28% |
| 주간 | 09월 5주(27~29) | 1,004 | 12% | 24% | | 31% | 4% | 0% | 29% |
| 주간 | 10월 1주(04~06) | 1,009 | 10% | 25% | | 30% | 5% | 0% | 30% |
| 주간 | 10월 2주(11~13) | 1,026 | 12% | 26% | | 28% | 3% | 0% | 31% |
| 주간 | 10월 3주(18~20) | 1,018 | 10% | 29% | | 29% | 4% | 0% | 28% |
| 주간 | 10월 4주(25~28) | 1,033 | 12% | 29% | | 26% | 5% | 0% | 27% |
| 주간 | 11월 1주(01~03) | 1,005 | 13% | 31% | | 18% | 5% | 0% | 33% |
| 주간 | 11월 2주(08~10) | 1,003 | 13% | 31% | | 17% | 6% | 0% | 32% |
| 주간 | 11월 3주(15~17) | 1,007 | 14% | 31% | | 15% | 6% | 0% | 32% |
| 주간 | 11월 4주(22~24) | 1,004 | 16% | 34% | | 12% | 7% | 0% | 30% |
| 주간 | 12월 1주(29~01) | 1,003 | 14% | 34% | | 15% | 6% | 0% | 31% |
| 주간 | 12월 2주(06~08) | 1,012 | 13% | 35% | | 13% | 7% | 0% | 31% |
| 주간 | 12월 3주(13~15) | 1,004 | 12% | 40% | | 15% | 3% | 1% | 29% |
| 주간 | 12월 4주(29~23) | | | | | | | | |
| 주간 | 12월 5주(26~30) | | | | | | | | |
| 주간 | 01월 1주(04~05) | 1,004 | 12% | 40% | 6% | 12% | 4% | 0% | 26% |
| 주간 | 01월 2주(10~12) | 1,007 | 10% | 41% | 7% | 12% | 3% | 0% | 27% |
| 주간 | 01월 3주(17~19) | 1,012 | 11% | 37% | 9% | 12% | 3% | 0% | 28% |
| 일일 | 01/09(월) | | | | | | | | |
| 일일 | 01/10(화) | 1,342 | 10% | 41% | 7% | 11% | 4% | 0% | 27% |
| 일일 | 01/11(수) | 1,166 | 11% | 41% | 7% | 11% | 3% | 0% | 26% |
| 일일 | 01/12(목) | 1,007 | 10% | 41% | 7% | 12% | 3% | 0% | 27% |
| 일일 | 01/13(금) | | | | | | | | |
| 일일 | 01/16(월) | | | | | | | | |
| 일일 | 01/17(화) | 892 | 11% | 38% | 7% | 12% | 3% | 0% | 27% |
| 일일 | 01/18(수) | 967 | 11% | 37% | 8% | 13% | 3% | 0% | 28% |
| 일일 | 01/19(목) | 1,012 | 11% | 37% | 9% | 12% | 3% | 0% | 28% |
| 일일 | 01/20(금) | | | | | | | | |

*'바른정당': 당명 확정 전인 1월 1주차에는 '가칭 개혁보수신당'으로 조사

*일일 지표는 3-day-rolling average

| 2017년 1월 3주 (17~19일) | 조사완료 사례수 (명) | 목표할당 사례수 (명) | 정당 지지도 | | | | | | |
|----------------------|--------------|--------------|--------|---------|-----------|------|-----|----|----------|
| | | | 국민의당 | 더불어 민주당 | 바른정당 (가칭) | 새누리당 | 정의당 | 기타 | 없음/ 의견유보 |
| 전체 | 1,012 | 1,012 | 11% | 37% | 9% | 12% | 3% | 0% | 28% |
| 지역별 | | | | | | | | | |
| 서울 | 211 | 202 | 12% | 38% | 7% | 14% | 3% | 1% | 26% |
| 인천/경기 | 308 | 298 | 9% | 39% | 8% | 13% | 2% | | 29% |
| 강원 | 27 | 31 | - | - | - | - | - | - | - |
| 대전/세종/충청 | 108 | 105 | 11% | 42% | 8% | 12% | 1% | | 26% |
| 광주/전라 | 93 | 102 | 23% | 44% | 3% | 1% | 5% | | 24% |
| 대구/경북 | 108 | 103 | 6% | 23% | 16% | 17% | 7% | | 32% |
| 부산/울산/경남 | 146 | 159 | 7% | 39% | 11% | 14% | 3% | | 26% |
| 제주 | 11 | 12 | - | - | - | - | - | - | - |
| 성별 | | | | | | | | | |
| 남성 | 548 | 502 | 13% | 39% | 9% | 12% | 3% | 0% | 24% |
| 여성 | 464 | 510 | 8% | 36% | 8% | 13% | 3% | 0% | 32% |
| 연령별 | | | | | | | | | |
| 19-29세 | 191 | 182 | 8% | 46% | 6% | 8% | 4% | | 28% |
| 30대 | 169 | 181 | 9% | 59% | 5% | 3% | 3% | 1% | 20% |
| 40대 | 194 | 215 | 13% | 48% | 7% | 6% | 4% | | 22% |
| 50대 | 216 | 200 | 14% | 29% | 11% | 17% | 4% | | 25% |
| 60대 이상 | 242 | 235 | 9% | 11% | 13% | 24% | 1% | | 42% |
| 직업별 | | | | | | | | | |
| 농/임/어업 | 31 | 31 | - | - | - | - | - | - | - |
| 자영업 | 157 | 151 | 10% | 31% | 14% | 15% | 1% | | 28% |
| 블루칼라 | 119 | 119 | 11% | 30% | 11% | 14% | 3% | | 32% |
| 화이트칼라 | 329 | 334 | 12% | 53% | 5% | 5% | 5% | 0% | 19% |
| 가정주부 | 186 | 203 | 7% | 28% | 8% | 16% | 2% | | 40% |
| 학생 | 88 | 81 | 9% | 47% | 6% | 12% | 5% | | 21% |
| 무직/은퇴/기타 | 102 | 93 | 14% | 17% | 14% | 20% | 3% | | 33% |
| 생활 수준별 | | | | | | | | | |
| 상/중상 | 133 | 136 | 11% | 39% | 11% | 13% | 2% | | 24% |
| 중 | 436 | 440 | 11% | 38% | 10% | 12% | 4% | | 25% |
| 중하 | 248 | 249 | 10% | 42% | 6% | 10% | 3% | 1% | 28% |
| 하 | 175 | 168 | 12% | 25% | 7% | 13% | 3% | | 39% |
| 이념 성향별 | | | | | | | | | |
| 보수 | 288 | 279 | 8% | 14% | 20% | 29% | 1% | | 28% |
| 중도 | 272 | 270 | 14% | 38% | 7% | 7% | 3% | | 31% |
| 진보 | 334 | 345 | 11% | 60% | 4% | 3% | 6% | 0% | 15% |
| 모름/응답거절 | 118 | 118 | 8% | 22% | 1% | 9% | 3% | | 57% |

*'없음' 24%, '의견유보(모름/응답거절)' 4%. 50사례 미만은 수치를 제시하지 않음

*'바른정당': 아직 창당준비위원회 단계라 (가칭) 병기. 한국갤럽 데일리 오피니언 제243호 www.gallup.co.kr

정당 지지도 상세 결과 (2)

질문) 현재 우리나라에는 (국민의당, 더불어민주당, 바른정당, 새누리당, 정의당: 순서 로테이션) 등의 정당이 있습니다. 귀하는 이 중 어느 정당을 지지하십니까?
(‘모름/없음’인 경우 재질문) 그럼, 어느 정당에 조금이라도 더 호감이 가십니까?

| 2017년 1월 3주 (17~19일) | 조사완료 사례수 (명) | 목표할당 사례수 (명) | 정당 지지도 | | | | | | | |
|-------------------------|--------------------|--------------------|--------|------------|--------------|------|-----|----|-----|-------------|
| | | | 국민의당 | 더불어 민주당 | 바른정당 (가칭) | 새누리당 | 정의당 | 기타 | 없음 | 모름/ 응답거절 |
| 전체 | 1,012 | 1,012 | 11% | 37% | 9% | 12% | 3% | 0% | 24% | 4% |
| 지역별 | | | | | | | | | | |
| 서울 | 211 | 202 | 12% | 38% | 7% | 14% | 3% | 1% | 24% | 2% |
| 인천/경기 | 308 | 298 | 9% | 39% | 8% | 13% | 2% | | 25% | 4% |
| 강원 | 27 | 31 | - | - | - | - | - | - | - | - |
| 대전/세종/충청 | 108 | 105 | 11% | 42% | 8% | 12% | 1% | | 21% | 5% |
| 광주/전라 | 93 | 102 | 23% | 44% | 3% | 1% | 5% | | 18% | 6% |
| 대구/경북 | 108 | 103 | 6% | 23% | 16% | 17% | 7% | | 30% | 3% |
| 부산/울산/경남 | 146 | 159 | 7% | 39% | 11% | 14% | 3% | | 23% | 3% |
| 제주 | 11 | 12 | - | - | - | - | - | - | - | - |
| 성별 | | | | | | | | | | |
| 남성 | 548 | 502 | 13% | 39% | 9% | 12% | 3% | 0% | 22% | 2% |
| 여성 | 464 | 510 | 8% | 36% | 8% | 13% | 3% | 0% | 27% | 5% |
| 연령별 | | | | | | | | | | |
| 19-29세 | 191 | 182 | 8% | 46% | 6% | 8% | 4% | | 23% | 5% |
| 30대 | 169 | 181 | 9% | 59% | 5% | 3% | 3% | 1% | 18% | 3% |
| 40대 | 194 | 215 | 13% | 48% | 7% | 6% | 4% | | 19% | 3% |
| 50대 | 216 | 200 | 14% | 29% | 11% | 17% | 4% | | 23% | 2% |
| 60대 이상 | 242 | 235 | 9% | 11% | 13% | 24% | 1% | | 37% | 5% |
| 직업별 | | | | | | | | | | |
| 농/임/어업 | 31 | 31 | - | - | - | - | - | - | - | - |
| 자영업 | 157 | 151 | 10% | 31% | 14% | 15% | 1% | | 26% | 2% |
| 블루칼라 | 119 | 119 | 11% | 30% | 11% | 14% | 3% | | 28% | 4% |
| 화이트칼라 | 329 | 334 | 12% | 53% | 5% | 5% | 5% | 0% | 17% | 2% |
| 가정주부 | 186 | 203 | 7% | 28% | 8% | 16% | 2% | | 33% | 7% |
| 학생 | 88 | 81 | 9% | 47% | 6% | 12% | 5% | | 15% | 6% |
| 무직/은퇴/기타 | 102 | 93 | 14% | 17% | 14% | 20% | 3% | | 30% | 3% |
| 생활 수준별 | | | | | | | | | | |
| 상/중상 | 133 | 136 | 11% | 39% | 11% | 13% | 2% | | 21% | 3% |
| 중 | 436 | 440 | 11% | 38% | 10% | 12% | 4% | | 22% | 3% |
| 중하 | 248 | 249 | 10% | 42% | 6% | 10% | 3% | 1% | 24% | 4% |
| 하 | 175 | 168 | 12% | 25% | 7% | 13% | 3% | | 35% | 4% |
| 이념 성향별 | | | | | | | | | | |
| 보수 | 288 | 279 | 8% | 14% | 20% | 29% | 1% | | 25% | 4% |
| 중도 | 272 | 270 | 14% | 38% | 7% | 7% | 3% | | 27% | 5% |
| 진보 | 334 | 345 | 11% | 60% | 4% | 3% | 6% | 0% | 15% | 1% |
| 모름/응답거절 | 118 | 118 | 8% | 22% | 1% | 9% | 3% | | 47% | 10% |

*중앙선관위 여론조사공정심의위원회 요청에 따라 ‘없음’, ‘모름/응답거절’ 분리 제시. 50사례 미만은 수치를 제시하지 않음

*‘바른정당’: 아직 창당준비위원회 단계라 (가칭) 병기. 한국갤럽 데일리 오피니언 제243호 www.gallup.co.kr

질문) 현재 황교안 국무총리가 대통령 권한대행을 하고 있습니다.

귀하는 황 총리가 대통령 권한대행 직무를 잘 수행하고 있다고 보십니까, 혹은 잘못 수행하고 있다고 보십니까? (긍정/부정을 답하지 않은 경우 재질문) 굳이 말씀하신다면, '잘하고 있다'와 '잘못하고 있다' 중 어느 쪽입니까?

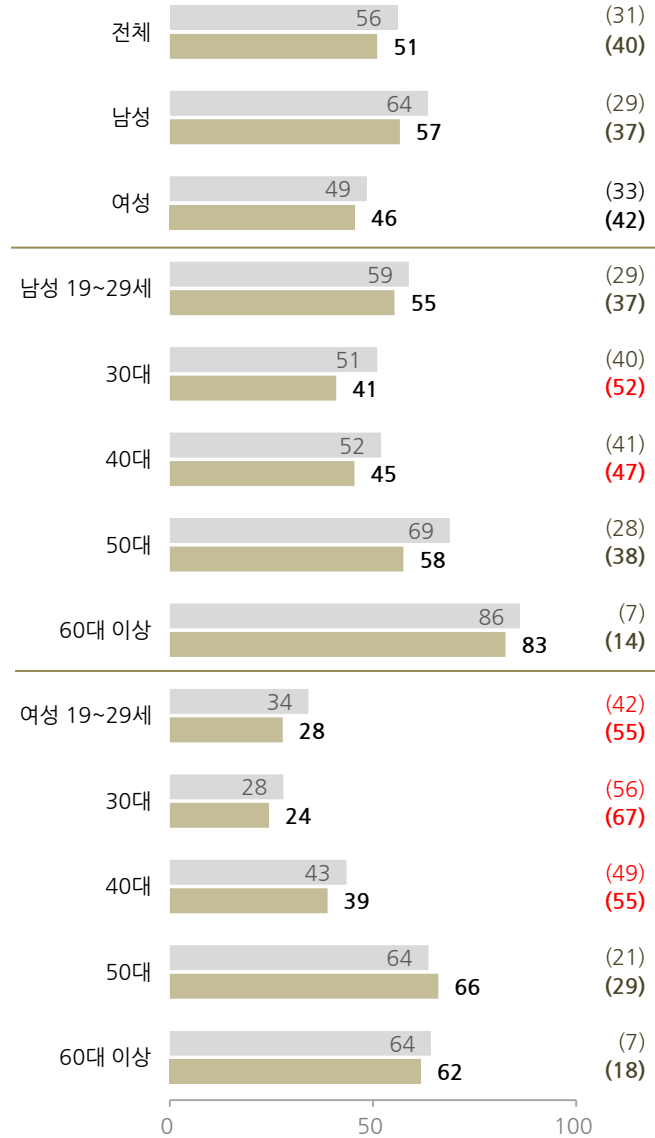
| | 조사완료 사례수 (명) | 목표할당 사례수 (명) | 대통령 권한대행 직무 수행 평가 | | | |
|----------------------|--------------|--------------|-------------------|------------|-----------|-----------|
| | | | 잘하고 있다 | 잘못하고 있다 | 어느 쪽도 아니다 | 모름/응답거절 |
| 2017년 1월 1주(4~5일) | 1,004 | 1,004 | 36% | 48% | 5% | 10% |
| 1월 3주(17~19일) | 1,012 | 1,012 | 38% | 48% | 7% | 7% |
| 지역별 | | | | | | |
| 서울 | 211 | 202 | 38% | 47% | 5% | 10% |
| 인천/경기 | 308 | 298 | 35% | 50% | 7% | 7% |
| 강원 | 27 | 31 | - | - | - | - |
| 대전/세종/충청 | 108 | 105 | 45% | 44% | 2% | 9% |
| 광주/전라 | 93 | 102 | 23% | 59% | 9% | 9% |
| 대구/경북 | 108 | 103 | 53% | 38% | 4% | 5% |
| 부산/울산/경남 | 146 | 159 | 40% | 48% | 9% | 4% |
| 제주 | 11 | 12 | - | - | - | - |
| 성별 | | | | | | |
| 남성 | 548 | 502 | 39% | 49% | 7% | 5% |
| 여성 | 464 | 510 | 37% | 47% | 7% | 9% |
| 연령별 | | | | | | |
| 19-29세 | 191 | 182 | 22% | 62% | 7% | 8% |
| 30대 | 169 | 181 | 15% | 75% | 4% | 6% |
| 40대 | 194 | 215 | 27% | 62% | 5% | 6% |
| 50대 | 216 | 200 | 50% | 34% | 12% | 4% |
| 60대 이상 | 242 | 235 | 69% | 14% | 6% | 11% |
| 주요 지지 정당별 | | | | | | |
| 국민의당 | 108 | 108 | 36% | 55% | 5% | 4% |
| 더불어민주당 | 367 | 375 | 16% | 73% | 6% | 5% |
| 바른정당(가칭) | 89 | 88 | 64% | 26% | 8% | 2% |
| 새누리당 | 131 | 125 | 78% | 10% | 3% | 9% |
| 정의당 | 35 | 33 | - | - | - | - |
| 없음/의견유보 | 280 | 283 | 45% | 32% | 10% | 13% |
| 직업별 | | | | | | |
| 농/임/어업 | 31 | 31 | - | - | - | - |
| 자영업 | 157 | 151 | 40% | 46% | 9% | 5% |
| 블루칼라 | 119 | 119 | 36% | 41% | 11% | 12% |
| 화이트칼라 | 329 | 334 | 26% | 65% | 5% | 4% |
| 가정주부 | 186 | 203 | 48% | 35% | 7% | 10% |
| 학생 | 88 | 81 | 34% | 60% | 1% | 5% |
| 무직/은퇴/기타 | 102 | 93 | 59% | 25% | 6% | 10% |
| 이념 성향별 | | | | | | |
| 보수 | 288 | 279 | 67% | 22% | 4% | 6% |
| 중도 | 272 | 270 | 32% | 52% | 9% | 7% |
| 진보 | 334 | 345 | 21% | 68% | 7% | 3% |
| 모름/응답거절 | 118 | 118 | 33% | 40% | 5% | 21% |

*50사례 미만은 수치를 제시하지 않음. 한국갤럽 데일리 오피니언 제243호 www.gallup.co.kr

질문) 한미 양국은 주한 미군의 고고도 미사일 방어 체계인 사드(THAAD) 한반도 배치를 추진 중입니다. 귀하는 사드의 한반도 배치에 찬성하십니까, 반대하십니까?

| | 조사완료 사례수 (명) | 목표할당 사례수 (명) | 사드 한반도 배치 | | |
|----------------------------|--------------|--------------|------------|------------|-----------|
| | | | 찬성 | 반대 | 모름/응답거절 |
| 2016년 7월 2주(12~14일) | 1,004 | 1,004 | 50% | 32% | 19% |
| 8월 2주(9~11일) | 1,004 | 1,004 | 56% | 31% | 13% |
| 2017년 1월 3주(17~19일) | 1,012 | 1,012 | 51% | 40% | 9% |
| 지역별 | | | | | |
| 서울 | 211 | 202 | 50% | 41% | 9% |
| 인천/경기 | 308 | 298 | 50% | 40% | 11% |
| 강원 | 27 | 31 | - | - | - |
| 대전/세종/충청 | 108 | 105 | 55% | 34% | 11% |
| 광주/전라 | 93 | 102 | 35% | 56% | 9% |
| 대구/경북 | 108 | 103 | 61% | 35% | 4% |
| 부산/울산/경남 | 146 | 159 | 55% | 36% | 9% |
| 제주 | 11 | 12 | - | - | - |
| 성별 | | | | | |
| 남성 | 548 | 502 | 57% | 37% | 6% |
| 여성 | 464 | 510 | 46% | 42% | 12% |
| 연령별 | | | | | |
| 19-29세 | 191 | 182 | 42% | 46% | 12% |
| 30대 | 169 | 181 | 33% | 59% | 8% |
| 40대 | 194 | 215 | 42% | 50% | 7% |
| 50대 | 216 | 200 | 62% | 34% | 5% |
| 60대 이상 | 242 | 235 | 71% | 16% | 13% |
| 주요 지지정당별 | | | | | |
| 국민의당 | 108 | 108 | 57% | 36% | 6% |
| 더불어민주당 | 367 | 375 | 30% | 61% | 9% |
| 바른정당(가칭) | 89 | 88 | 80% | 17% | 2% |
| 새누리당 | 131 | 125 | 84% | 7% | 8% |
| 정의당 | 35 | 33 | - | - | - |
| 없음/의견유보 | 280 | 283 | 56% | 32% | 13% |
| 직업별 | | | | | |
| 농/임/어업 | 31 | 31 | - | - | - |
| 자영업 | 157 | 151 | 60% | 33% | 7% |
| 블루칼라 | 119 | 119 | 55% | 37% | 9% |
| 화이트칼라 | 329 | 334 | 37% | 55% | 8% |
| 가정주부 | 186 | 203 | 58% | 28% | 14% |
| 학생 | 88 | 81 | 41% | 51% | 8% |
| 무직/은퇴/기타 | 102 | 93 | 76% | 17% | 7% |
| 이념성향별 | | | | | |
| 보수 | 288 | 279 | 77% | 19% | 3% |
| 중도 | 272 | 270 | 47% | 43% | 11% |
| 진보 | 334 | 345 | 36% | 58% | 6% |
| 모름/응답거절 | 118 | 118 | 44% | 28% | 28% |

■ 2016년 8월 9~11일 (vs 사드 반대, %)
 ■ 2017년 1월 17~19일 사드 한반도 배치 찬성



*2016년 7월 8일 한-미 사드 배치 결정 공식 발표, 13일 경북 성주 배치 공식 발표
 *50사례 미만은 수치를 제시하지 않음. 한국갤럽 데일리 오피니언 제243호 www.gallup.co.kr

*2016년 8월 2주(9~11일), 2017년 1월 3주(17~19일) 전국 성인 약 1,000명 조사
 *한국갤럽 데일리 오피니언 제243호 www.gallup.co.kr



사드 배치 찬반 이유

질문) 어떤 점에서 사드의 한반도 배치에 **찬성/반대**하시는지 한 가지만 구체적으로 말씀해 주십시오.
(자유응답)

| 사드 한반도 배치 찬성 이유 2017년 1월 17~19일 (찬성 응답자 517명) | | 사드 한반도 배치 반대 이유 2017년 1월 17~19일 (반대 응답자 404명) | |
|--|-----|--|-----|
| 국가 안보/국민 안전 위한 방어 체계(+10) | 61% | 사드 필요하지 않음/효과 없음(+5) | 20% |
| 북한 핵/미사일 등 위협 대응(+3) | 20% | 국익에 도움 안 됨(+10) | 17% |
| 북한 견제/압박(-5) | 5% | 중국 등 주변국 긴장/관계 악화 | 12% |
| 미국과의 관계/한미 동맹 강화 | 4% | 국민에게 알리지 않음/일방적 추진(+5) | 10% |
| 자력 안보 부족/강대국 도움 불가피(-3) | 4% | 미국 눈치 봄/미국에 끌려다님(-6) | 8% |
| 중국 견제 | 1% | 안전 문제/전자파 우려 | 5% |
| 이미 결정된 사안임 | 1% | 경제에 악영향(-3) | 4% |
| 기타 | 1% | 전쟁 우려/전쟁 부추김 | 3% |
| 모름/응답거절 | 3% | 중국의 경제적 보복(+3) | 3% |
| | | 배치 지역 피해 | 1% |
| | | 북한과의 관계 악화 | 1% |
| | | 기타 | 2% |
| | | 모름/응답거절 | 13% |

* (+/-) 표시는 2016년 7월 대비 증감폭이 ±3%포인트 이상인 항목. 단위: %포인트
*한국갤럽 데일리 오피니언 제243호

경당 지도도 - 2016년 12월 vs 2017년 1월

| | 2016년 12월(1~3주) 통합 | 조사완료 사례수 (명) | 목표할당 사례수 (명) | 경당 지도도 | | | | | 없음/ 의견유보 |
|-------------------|-----------------------|--------------------|--------------------|------------|------------|-----------|-----------|------------|-------------|
| | | | | 국민의당 | 더불어 민주당 | 새누리당 | 정의당 | 기타 | |
| 전체 | 3,019 | 3,019 | 13% | 36% | 14% | 6% | 0% | 30% | |
| 지역별 | | | | | | | | | |
| 서울 | 629 | 603 | 11% | 38% | 13% | 7% | 1% | 30% | |
| 인천/경기 | 967 | 889 | 16% | 37% | 14% | 5% | | 29% | |
| 강원 | 79 | 92 | 6% | 31% | 17% | 15% | | 31% | |
| 대전/세종/충청 | 306 | 312 | 9% | 39% | 13% | 5% | | 33% | |
| 광주/전라 | 295 | 305 | 20% | 49% | 2% | 6% | 1% | 22% | |
| 대구/경북 | 266 | 307 | 8% | 28% | 26% | 4% | 1% | 33% | |
| 부산/울산/경남 | 447 | 475 | 13% | 30% | 18% | 6% | | 33% | |
| 제주 | 30 | 36 | - | - | - | - | - | - | |
| 성별 | | | | | | | | | |
| 남성 | 1,678 | 1,497 | 15% | 38% | 14% | 6% | 0% | 27% | |
| 여성 | 1,341 | 1,522 | 11% | 35% | 15% | 5% | 0% | 34% | |
| 연령별 | | | | | | | | | |
| 19-29세 | 507 | 531 | 9% | 52% | 5% | 6% | 0% | 27% | |
| 30대 | 553 | 551 | 10% | 48% | 5% | 10% | 1% | 25% | |
| 40대 | 645 | 639 | 16% | 44% | 8% | 8% | 0% | 24% | |
| 50대 | 640 | 599 | 17% | 28% | 19% | 5% | 0% | 32% | |
| 60대 이상 | 674 | 699 | 13% | 15% | 31% | 0% | | 41% | |
| 성/ 연령별 | | | | | | | | | |
| 남성 19-29세 | 274 | 280 | 11% | 49% | 7% | 8% | | 26% | |
| 남성 30대 | 326 | 282 | 9% | 51% | 6% | 11% | | 23% | |
| 남성 40대 | 375 | 325 | 16% | 47% | 9% | 10% | 0% | 18% | |
| 남성 50대 | 357 | 302 | 19% | 28% | 19% | 4% | 0% | 31% | |
| 남성 60대 이상 | 346 | 309 | 18% | 16% | 28% | | | 38% | |
| 여성 19-29세 | 233 | 252 | 8% | 56% | 2% | 5% | 1% | 28% | |
| 여성 30대 | 227 | 269 | 12% | 46% | 4% | 8% | 2% | 28% | |
| 여성 40대 | 270 | 314 | 15% | 42% | 6% | 7% | | 31% | |
| 여성 50대 | 283 | 297 | 14% | 28% | 19% | 5% | | 33% | |
| 여성 60대 이상 | 328 | 390 | 8% | 15% | 34% | 1% | | 43% | |
| 대통령 직무 | | | | | | | | | |
| 긍정평가자 | 91 | 88 | 2% | 2% | 69% | 1% | | 26% | |
| 부정평가자 | 1,832 | 1,830 | 15% | 38% | 10% | 7% | 0% | 30% | |
| 직업별 | | | | | | | | | |
| 농/임/어업 | 97 | 88 | 19% | 17% | 24% | 4% | | 37% | |
| 자영업 | 495 | 478 | 17% | 34% | 16% | 4% | 0% | 30% | |
| 블루칼라 | 337 | 327 | 10% | 43% | 14% | 5% | | 28% | |
| 화이트칼라 | 1,091 | 1,040 | 12% | 46% | 8% | 8% | 1% | 25% | |
| 가정주부 | 546 | 629 | 14% | 25% | 21% | 4% | | 37% | |
| 학생 | 188 | 201 | 7% | 50% | 5% | 8% | 0% | 30% | |
| 무직/은퇴/기타 | 265 | 256 | 14% | 19% | 25% | 3% | | 39% | |
| 이념 성향별 | | | | | | | | | |
| 보수 | 818 | 809 | 12% | 19% | 34% | 3% | | 32% | |
| 중도 | 856 | 841 | 14% | 41% | 9% | 4% | 0% | 33% | |
| 진보 | 941 | 947 | 16% | 53% | 2% | 12% | 1% | 16% | |

| | 2017년 1월(1~3주) 통합 | 조사완료 사례수 (명) | 목표할당 사례수 (명) | 경당 지도도 | | | | | 없음/ 의견유보 |
|-------------------|----------------------|--------------------|--------------------|------------|------------|--------------|-----------|-----------|-------------|
| | | | | 국민의당 | 더불어 민주당 | 바른정당 (가칭) | 새누리당 | 정의당 | |
| 전체 | 3,023 | 3,023 | 11% | 40% | 7% | 12% | 3% | 0% | 27% |
| 지역별 | | | | | | | | | |
| 서울 | 604 | 604 | 12% | 41% | 5% | 12% | 4% | 0% | 25% |
| 인천/경기 | 924 | 890 | 10% | 43% | 7% | 11% | 3% | 0% | 26% |
| 강원 | 91 | 92 | 12% | 25% | 11% | 9% | 4% | 2% | 37% |
| 대전/세종/충청 | 306 | 313 | 11% | 40% | 6% | 15% | 1% | | 27% |
| 광주/전라 | 290 | 306 | 22% | 46% | 2% | 3% | 7% | | 20% |
| 대구/경북 | 320 | 307 | 6% | 30% | 12% | 18% | 3% | | 31% |
| 부산/울산/경남 | 450 | 475 | 8% | 36% | 11% | 12% | 3% | 0% | 30% |
| 제주 | 38 | 36 | - | - | - | - | - | - | - |
| 성별 | | | | | | | | | |
| 남성 | 1,676 | 1,499 | 12% | 40% | 9% | 12% | 4% | 0% | 23% |
| 여성 | 1,347 | 1,524 | 10% | 39% | 6% | 12% | 3% | 0% | 31% |
| 연령별 | | | | | | | | | |
| 19-29세 | 538 | 536 | 8% | 52% | 3% | 6% | 5% | | 25% |
| 30대 | 538 | 550 | 11% | 60% | 3% | 3% | 4% | 0% | 18% |
| 40대 | 588 | 637 | 11% | 50% | 7% | 5% | 4% | 1% | 22% |
| 50대 | 645 | 597 | 13% | 30% | 10% | 15% | 3% | | 29% |
| 60대 이상 | 714 | 703 | 11% | 13% | 11% | 26% | 1% | | 38% |
| 성/ 연령별 | | | | | | | | | |
| 남성 19-29세 | 300 | 280 | 9% | 48% | 5% | 9% | 5% | | 23% |
| 남성 30대 | 324 | 282 | 10% | 62% | 3% | 4% | 3% | 0% | 18% |
| 남성 40대 | 361 | 325 | 12% | 48% | 8% | 7% | 5% | 1% | 21% |
| 남성 50대 | 344 | 303 | 14% | 31% | 12% | 13% | 5% | | 24% |
| 남성 60대 이상 | 347 | 309 | 14% | 12% | 15% | 25% | 2% | | 31% |
| 여성 19-29세 | 238 | 256 | 7% | 55% | 2% | 3% | 5% | | 28% |
| 여성 30대 | 214 | 268 | 12% | 58% | 4% | 2% | 4% | 0% | 19% |
| 여성 40대 | 227 | 312 | 11% | 53% | 6% | 4% | 3% | 0% | 24% |
| 여성 50대 | 301 | 294 | 11% | 29% | 8% | 17% | 2% | | 33% |
| 여성 60대 이상 | 367 | 394 | 9% | 13% | 7% | 26% | 1% | | 44% |
| 직업별 | | | | | | | | | |
| 농/임/어업 | 104 | 97 | 12% | 17% | 2% | 30% | 1% | 1% | 38% |
| 자영업 | 473 | 455 | 13% | 34% | 11% | 16% | 1% | | 24% |
| 블루칼라 | 367 | 358 | 11% | 37% | 8% | 10% | 3% | | 30% |
| 화이트칼라 | 1,004 | 996 | 10% | 53% | 6% | 5% | 6% | 0% | 20% |
| 가정주부 | 543 | 607 | 10% | 30% | 6% | 16% | 1% | | 36% |
| 학생 | 250 | 244 | 7% | 53% | 3% | 8% | 7% | | 22% |
| 무직/은퇴/기타 | 282 | 266 | 13% | 19% | 13% | 19% | 2% | | 35% |
| 이념 성향별 | | | | | | | | | |
| 보수 | 841 | 812 | 9% | 15% | 16% | 29% | 1% | | 30% |
| 중도 | 799 | 792 | 14% | 40% | 7% | 7% | 2% | 0% | 29% |
| 진보 | 1,077 | 1,109 | 11% | 62% | 3% | 3% | 6% | 0% | 15% |
| 모름/응답거절 | 306 | 311 | 8% | 22% | 1% | 11% | 2% | | 57% |

*'바른정당': 아직 창당준비위원회 단계라 (가칭) 병기. 1월 1주차는 '개혁보수신당'으로 조사

*50사례 미만은 수치를 제시하지 않음. 한국갤럽 데일리 오피니언 제243호 www.gallup.co.kr

*2016년 12월 9일 탄핵소추안 국회 가결로 대통령 직무 정지. 12월 3주차는 대통령 직무 평가하지 않음

*50사례 미만은 수치를 제시하지 않음. 한국갤럽 데일리 오피니언 www.gallup.co.kr

주간 응답자 특성표

주요 분석 단위별 표본오차(95% 신뢰수준 기준)와 지역/성/지지정당/직업/생활수준과 연령 분포 구성입니다. 2016년 1월 행정자치부 주민등록인구 기준 8개 권역/성/연령별 가중 처리 결과

질문 귀하는 어느 시도에 살고 계십니까? 주소지 기준으로 말씀해 주십시오. (저희가 전화번호를 무작위 추출해 지역을 알지 못합니다.)

질문 실례지만, 귀하의 연세는 올해 어떻게 되십니까?

질문 귀하의 직업은 무엇입니까?

질문 우리 국민들의 생활수준을 상, 중상, 중, 중하, 하의 다섯 단계로 나눈다면 귀댁의 생활수준은 어디에 속한다고 생각하십니까?

| 응답자 특성표 2017년 1월 3주 (17~19일) | 조사완료 | | 목표할당 | | 가중값 배율 (B/A) | 표본오차 95% 신뢰수준 |
|------------------------------------|---------------|------|---------------|------|--------------------|---------------------|
| | 사례수 (명)(A) | 비율 | 사례수 (명)(B) | 비율 | | |
| 전체 | 1,012 | 100% | 1,012 | 100% | 1.00 | ±3.1%P |
| 지역별 | | | | | | |
| 서울 | 211 | 21% | 202 | 20% | 0.96 | ±6.7%P |
| 인천/경기 | 308 | 30% | 298 | 29% | 0.97 | ±5.6%P |
| 강원 | 27 | 3% | 31 | 3% | 1.14 | ±18.9%P |
| 대전/세종/충청 | 108 | 11% | 105 | 10% | 0.97 | ±9.4%P |
| 광주/전라 | 93 | 9% | 102 | 10% | 1.10 | ±10.2%P |
| 대구/경북 | 108 | 11% | 103 | 10% | 0.95 | ±9.4%P |
| 부산/울산/경남 | 146 | 14% | 159 | 16% | 1.09 | ±8.1%P |
| 제주 | 11 | 1% | 12 | 1% | 1.08 | ±29.5%P |
| 성별 | | | | | | |
| 남성 | 548 | 54% | 502 | 50% | 0.92 | ±4.2%P |
| 여성 | 464 | 46% | 510 | 50% | 1.10 | ±4.5%P |
| 연령별 | | | | | | |
| 19-29세 | 191 | 19% | 182 | 18% | 0.95 | ±7.1%P |
| 30대 | 169 | 17% | 181 | 18% | 1.07 | ±7.5%P |
| 40대 | 194 | 19% | 215 | 21% | 1.11 | ±7.0%P |
| 50대 | 216 | 21% | 200 | 20% | 0.93 | ±6.7%P |
| 60대 이상 | 242 | 24% | 235 | 23% | 0.97 | ±6.3%P |
| 주요 지지 정당별 | | | | | | |
| 국민의당 | 108 | 11% | 108 | 11% | | ±9.4%P |
| 더불어민주당 | 367 | 36% | 375 | 37% | | ±5.1%P |
| 바른정당(가칭) | 89 | 9% | 88 | 9% | | ±10.4%P |
| 새누리당 | 131 | 13% | 125 | 12% | | ±8.6%P |
| 정의당 | 35 | 3% | 33 | 3% | | ±16.6%P |
| 없음/의견유보 | 280 | 28% | 283 | 28% | | ±5.9%P |
| 직업별 | | | | | | |
| 농/임/어업 | 31 | 3% | 31 | 3% | | ±17.6%P |
| 자영업 | 157 | 16% | 151 | 15% | | ±7.8%P |
| 블루칼라 | 119 | 12% | 119 | 12% | | ±9.0%P |
| 화이트칼라 | 329 | 33% | 334 | 33% | | ±5.4%P |
| 가정주부 | 186 | 18% | 203 | 20% | | ±7.2%P |
| 학생 | 88 | 9% | 81 | 8% | | ±10.4%P |
| 무직/은퇴/기타 | 102 | 10% | 93 | 9% | | ±9.7%P |
| 생활 수준별 | | | | | | |
| 상/중상 | 133 | 13% | 136 | 13% | | ±8.5%P |
| 중 | 436 | 43% | 440 | 43% | | ±4.7%P |
| 중하 | 248 | 25% | 249 | 25% | | ±6.2%P |
| 하 | 175 | 17% | 168 | 17% | | ±7.4%P |

*표본오차는 조사완료 사례수 기준. 한국갤럽 데일리 오피니언 제243호

*목표할당 사례수는 2016년 1월 행정자치부 주민등록인구 기준 가중 처리 결과

| 2017년 1월 3주 (17~19일) | 조사완료 사례수 (명) | 주민등록인구 기준 가중 처리 후 결과 | | | | | |
|-------------------------|--------------------|----------------------|--------|-----|-----|-----|------|
| | | 목표할당 사례수 | 연령 분포 | | | | |
| | | | 19~29세 | 30대 | 40대 | 50대 | 60대+ |
| 전체 | 1,012 | 1,012 | 18% | 18% | 21% | 20% | 23% |
| 지역별 | | | | | | | |
| 서울 | 211 | 202 | 19% | 20% | 20% | 19% | 22% |
| 인천/경기 | 308 | 298 | 18% | 20% | 23% | 20% | 19% |
| 강원 | 27 | 31 | - | - | - | - | - |
| 대전/세종/충청 | 108 | 105 | 17% | 18% | 21% | 19% | 25% |
| 광주/전라 | 93 | 102 | 16% | 16% | 20% | 19% | 28% |
| 대구/경북 | 108 | 103 | 17% | 16% | 20% | 21% | 26% |
| 부산/울산/경남 | 146 | 159 | 17% | 17% | 21% | 21% | 24% |
| 제주 | 11 | 12 | - | - | - | - | - |
| 성별 | | | | | | | |
| 남성 | 548 | 502 | 19% | 18% | 22% | 20% | 21% |
| 여성 | 464 | 510 | 17% | 18% | 20% | 19% | 26% |
| 주요 지지 정당별 | | | | | | | |
| 국민의당 | 108 | 108 | 14% | 15% | 25% | 25% | 20% |
| 더불어민주당 | 367 | 375 | 22% | 28% | 27% | 15% | 7% |
| 바른정당(가칭) | 89 | 88 | 12% | 10% | 18% | 26% | 34% |
| 새누리당 | 131 | 125 | 12% | 4% | 11% | 28% | 45% |
| 정의당 | 35 | 33 | - | - | - | - | - |
| 없음/의견유보 | 280 | 283 | 18% | 13% | 16% | 18% | 35% |
| 직업별 | | | | | | | |
| 농/임/어업 | 31 | 31 | - | - | - | - | - |
| 자영업 | 157 | 151 | 5% | 12% | 26% | 39% | 18% |
| 블루칼라 | 119 | 119 | 24% | 14% | 23% | 20% | 19% |
| 화이트칼라 | 329 | 334 | 17% | 36% | 29% | 14% | 4% |
| 가정주부 | 186 | 203 | 1% | 11% | 20% | 25% | 44% |
| 학생 | 88 | 81 | 95% | 4% | 1% | | |
| 무직/은퇴/기타 | 102 | 93 | 9% | | 8% | 12% | 71% |
| 생활 수준별 | | | | | | | |
| 상/중상 | 133 | 136 | 25% | 12% | 25% | 22% | 15% |
| 중 | 436 | 440 | 18% | 23% | 19% | 19% | 21% |
| 중하 | 248 | 249 | 18% | 19% | 23% | 20% | 20% |
| 하 | 175 | 168 | 13% | 9% | 23% | 19% | 36% |

*50사례 미만은 수치를 제시하지 않음. 한국갤럽

한국갤럽 데일리 오피니언

한국갤럽은 1974년 6월 박무익 회장이 설립한 한국 최초의 법인 형태 조사 전문 회사입니다.

1980년대부터 대통령 직무 수행 평가와 정당 지지도 조사 결과를 발표해 왔으며, 우리 국민의 기아가 한국갤럽을 알고 있습니다.



한국갤럽은 2012년부터 조사의 중립성, 지속성, 대표성을 확보한 '한국갤럽 데일리 오피니언'을 제공합니다.

관심 있는 분이든 누구나, 무료로, 매주 금요일, 한국갤럽 홈페이지 www.gallup.co.kr 에서 새로운 결과를 만나실 수 있습니다.

- 중립성: 정치권, 이해 관계자, 특정 언론의 의뢰가 아닌, 한국갤럽이 자체 기획, 운영, 공개합니다.
- 지속성: 특정 이벤트, 특정 시기, 단 하루의 조사 표본 영향력을 최소화하기 위해 연중 지속적으로 매주 추적 조사합니다.
- 대표성: 전국 유권자 모집단의 특성을 최대한 반영하기 위해 무선 RDD 표본 프레임을 이용합니다.



무작위로 생성한 휴대전화 번호를 이용해 한국갤럽 조사원이 전화를 걸어 하루 300여 명, 매주 약 1,000명 유효표본을 확보합니다.

매일 수집한 데이터는 지역, 성, 연령 특성에 따라 다음 방법으로 사후 가중처리합니다.

- 하루 데이터는 전국 8권역, 성/연령대 특성 비율로 림(Rim) 가중
- 일일(Daily) 지표는 당일과 직전 이틀 데이터를 3일 이동 평균(3-day-rolling average)
- 주간(weekly) 지표는 화~목 데이터를 통합해 전국 8권역, 성/연령대 특성 비율로 셀(cell) 가중



한국갤럽 조사에 관심 가지주셔서 고맙습니다.

한국갤럽 데일리 오피니언은 한국갤럽의 자산이므로 상업적 용도의 재판매를 금지합니다. 인용하실 때에는 반드시 출처를 밝혀주시요.

문의: 한국갤럽 02-3702-2100(대표)/2571/2621/2622 또는 한국갤럽 홈페이지 Q&A