

한국갤럽 ^{데일리} 오피니언

GALLUP KOREA DAILY OPINION

정치 - 경제 - 사회 - 생활 - 문화
매주 새로운 Opinion Index를 제공합니다.

제239호 • 2016년 12월 2주(6~8일)

역대 대통령 직무 수행 평가 1988~2016 • 대통령 직무 수행 평가/이유 • 정당 지지도 • 차기 정치 지도자 선호도 • 탄핵

최근 20주 주간(Weekly) 지표 추이 - 최근 6주 일일(Daily) 지표 추이 - 지역/연령/성/지지정당/직업/생활수준별 지표 - 응답자 특성표

2016년 12월 6~8일 • 휴대전화 RDD 조사(집전화 RDD 보완) • 유효표본 전국 성인 1,012명 • 표본오차 ±3.1%포인트(95% 신뢰수준) • 응답률 27%(총 통화 3,812명 중 1,012명 응답 완료)

◎ 한국갤럽 데일리 오피니언 조사 방법 안내

한국갤럽 데일리 오피니언은 조사원이 직접 묻고 응답 받는 인터뷰 방식으로 진행합니다. 전국 유권자 대표성을 최대한 확보하기 위해 무작위발생(RDD: Random Digit Dialing)한 휴대전화 번호를 기본 표본추출틀로 합니다. 단, 휴대전화만으로는 접근하기 어려운 여성, 고연령대 일부는 무작위발생한 집전화번호 조사로 보완하며, 그 반영 비율은 평균 15% 내외입니다.

◎ 한국갤럽 유무선 RDD 혼합조사설계, 선거여론조사 관련 연구논문

한국갤럽은 2010년 이후 유선전화(일반 집전화)와 무선전화(휴대전화) RDD 조사 과정과 결과를 수차례 비교 연구해 왔습니다. 조사 방법론에 관심 있는 분은 아래 논문을 참고해주시고, (아래 링크는 모바일기기에서는 열리지 않습니다. PC 또는 한국갤럽 홈페이지를 찾아주세요.)

- [지방선거에서 여론조사의 정확성 연구: 조사방법별 정밀성과 편향\(조사연구 2015년 16권 1호\)](#)
- [RDD 전화여론조사의 무응답 편향 보정 방법 연구\(조사연구 2014.11 15권 4호\)](#)
- [가중방법으로 선거여론조사의 편향을 얼마나 줄일 수 있나\(조사연구 2014.5 15권 2호\)](#)
- [무선 RDD 전화조사의 타당성 검토 연구\(조사연구 2013.11 14권 3호\)](#)
- [선거시기 여론조사 정확성 제고 방안\(언론중재 2012 여름호 특집논문\)](#)
- [유무선 RDD를 결합한 혼합조사설계: 2011 서울시장 보궐선거 예측조사 사례 연구](#)

42

조사역사 42년

Gallup



한국갤럽 박무익 회장/설립자

한국갤럽 데일리 오피니언 독자 여러분, 안녕하십니까?

1974년 문을 연 저희 연구소가 올해로 42주년을 맞습니다. 지난 42년간 얻은 명성은 저희 조사에 협조해주신 우리 국민들 덕분입니다.

저희는 그에 보답하는 마음으로 2012년부터 자체 기획, 운영하는 정치 지표를 누구나 이용하실 수 있도록 제공해 왔습니다.

불해도 매주 정치, 사회, 경제, 생활, 문화 등 다양한 분야에 대한 흥미로운 조사 결과를 전하겠습니다.

여론조사의 홍수 속에 '정확한 자' 하나를 제공하고자 시작한 저희 노력이 여론의 흐름을 읽으시는 데 도움이 되기를 바랍니다.

저희 한국갤럽에 몸 담고 있는 한 사람, 한 사람은 공정하고 신뢰 받는 여론조사 기관으로서 사명을 다하기 위해 계속 노력하겠습니다.

2016년 1월

한국갤럽조사연구소를 대표하여 박 무 익

한국갤럽조사연구소

한국갤럽은 1974년 6월 박무익 회장이 설립한 한국 최초의 법인 형태 조사 전문 회사입니다.

1980년대부터 대통령 직무 수행 평가와 정당 지지도 조사 결과를 발표해 왔으며, 우리 국민 71%가 회사 이름을 알고 있습니다.

데일리 한국갤럽 오피니언의 특징

2012년 1월부터 평일 오전 10시~오후 6시까지 휴대전화 RDD 조사를 연중 실시해 그 결과를 매주 금요일 공개합니다.

조사의 중립성, 지속성, 대표성을 확보한 한국갤럽 데일리 오피니언은 필요하신 분 누구나 무료로 열람하실 수 있습니다.

- **중립성:** 정치권, 이해 관계자, 특정 언론의 의뢰가 아닌, **한국갤럽이 자체 기획, 운영, 공개**합니다.

- **지속성:** 특정 이벤트, 특정 시기, 단 하루의 조사 표본 영향력을 최소화하기 위해 **연중 지속적으로 조사**합니다.

- **대표성:** 전국 유권자 모집단의 특성을 최대한 반영하기 위해 **휴대전화 RDD 표본 프레임**을 이용합니다.

조사 방법 / 지표 산출 방법

한국갤럽 조사원이 무작위로 생성된 휴대전화 번호로 전화를 걸어 하루 300여 명, 매주 약 1,000명 유효표본을 확보합니다.

매일 수집한 데이터는 지역, 성, 연령 특성에 따라 다음 방법으로 사후 가중처리합니다.

- 하루 데이터는 전국 8권역, 성/연령대 특성 비율로 림(Rim) 가중

- 일일(Daily) 지표는 당일과 직전 이틀 데이터를 3일 이동 평균(3-day-rolling average)

- 주간(Weekly) 지표는 화~목 데이터를 통합해 전국 8권역, 성/연령대 특성 비율로 셀(Cell) 가중

표본오차 / 해석 시 주의사항

한국갤럽 데일리 오피니언 일일 지표와 주간 지표의 표본크기는 약 1,000명입니다.

유효 표본크기 600명일 때 표본오차(95% 신뢰수준)는 $\pm 4.0\%$ 포인트, 1,000명일 때 $\pm 3.1\%$ 포인트, 1,200명일 때 $\pm 2.8\%$ 포인트입니다.

표본오차 이외에도 불완전한 표본추출틀, 응답 거절, 질문에 대한 혼동 등 조사 과정 중 발생하는 비표본오차가 존재할 수 있습니다.

표본오차는 이런 요인을 배제하고 비교적 완전한 표본추출틀에서 확률추출한 경우를 가정한 것이므로 해석에 주의를 요합니다.

문의 한국갤럽 02-3702-2100(대표)/2571/2621/2622 | [한국갤럽 홈페이지 Q&A](#)

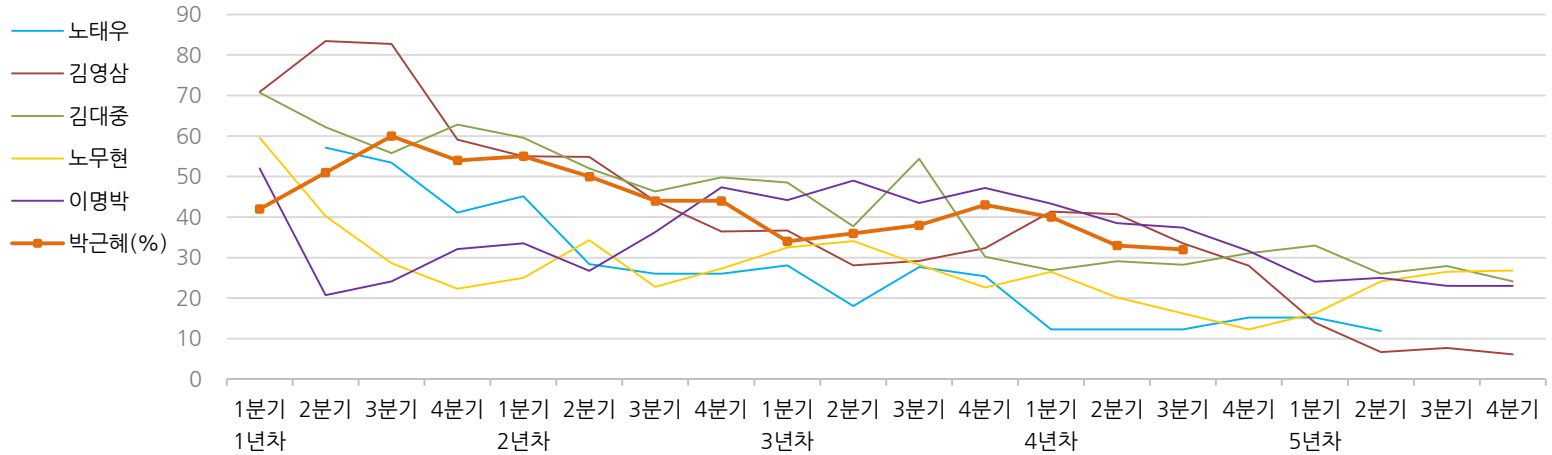
※ 2012년에는 매주 1,500명 조사하고 그 다음 주 월요일에 결과를 공개했으나, 2013년부터는 매주 1,000명 이상 조사하고 그 주 금요일에 결과를 공개합니다.

한국갤럽 역대 대통령 직무 수행 평가 1988~2016

1988~2011년은 분기 내 여러 조사 결과의 중위수 기준, 2012년 이후는 한국갤럽 데일리 오피니언 매주 조사 분기별 통합 결과, '잘하고 있다'→긍정, '잘못하고 있다'→부정 평가 비율

질문) 귀하는 ○○○ 대통령이 대통령으로서의 직무를 잘 수행하고 있다고 보십니까, 혹은 잘못 수행하고 있다고 보십니까? (긍정/부정을 답하지 않은 경우 재질문) 굳이 말씀하신다면, '잘하고 있다'와 '잘못하고 있다' 중 어느 쪽입니까?

◎ 역대 대통령 직무 수행 긍정률



◎ 역대 대통령 직무 수행 평가 (%)

역대 대통령	재임연차	1년차				2년차				3년차				4년차				5년차				
		분기	1분기	2분기	3분기	4분기	1분기	2분기	3분기	4분기	1분기	2분기	3분기	4분기	1분기	2분기	3분기	4분기	1분기	2분기	3분기	4분기
13대 노태우 (1988~1993)	긍정	-	57	53	41	45	28	26	-	28	18	28	25	12	-	-	15	-	12	-	-	-
	부정	-	16	25	27	25	41	45	-	40	62	55	54	40	-	-	41	-	56	-	-	-
14대 김영삼 (1993~1998)	긍정	71	83	83	59	55	55	44	36	37	28	29	32	41	41	34	28	14	7	8	6	
	부정	7	4	6	18	24	21	25	33	34	41	45	39	33	37	40	47	65	74	78	74	
15대 김대중 (1998~2003)	긍정	71	62	56	63	60	52	46	50	49	38	54	30	27	29	28	31	33	26	28	24	
	부정	7	11	17	14	16	22	29	24	20	26	18	51	55	52	49	49	41	53	52	56	
16대 노무현 (2003~2008)	긍정	60	40	29	22	25	34	23	27	33	34	28	23	27	20	16	12	16	24	27	27	
	부정	19	41	53	62	57	46	60	57	55	53	61	67	63	70	74	79	78	66	64	62	
17대 이명박 (2008~2013)	긍정	52	21	24	32	34	27	36	47	44	49	44	47	43	39	37	32	24	25	23	23	
	부정	29	69	65	55	55	55	55	45	45	41	43	41	49	54	55	60	62	58	59	61	
18대 박근혜 (2013~2018)	긍정	42	51	60	54	55	50	44	44	34	36	38	43	40	33	32						
	부정	23	23	21	33	34	39	46	45	56	54	53	46	49	53	55						

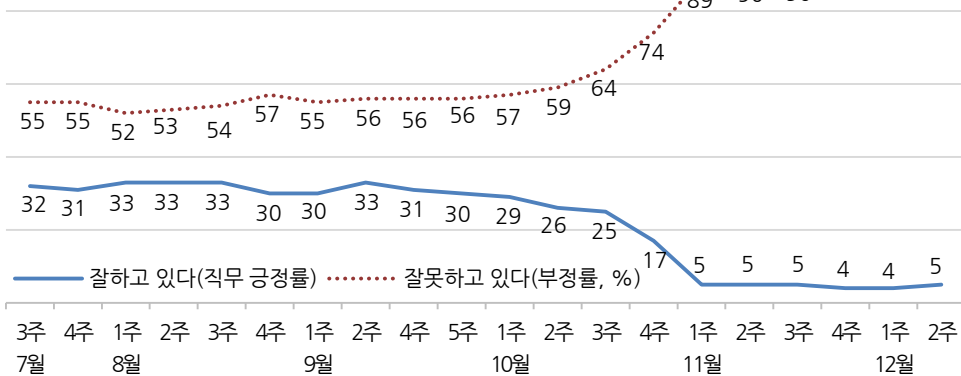
*역대 대통령 평가에는 모두 동일 질문 방식 적용(2점 척도, 재질문 1회). 한국갤럽 www.gallup.co.kr

대통령 직무 수행 평가, 정당 지지도 - 최근 20주 주간(Weekly) 지표 추이

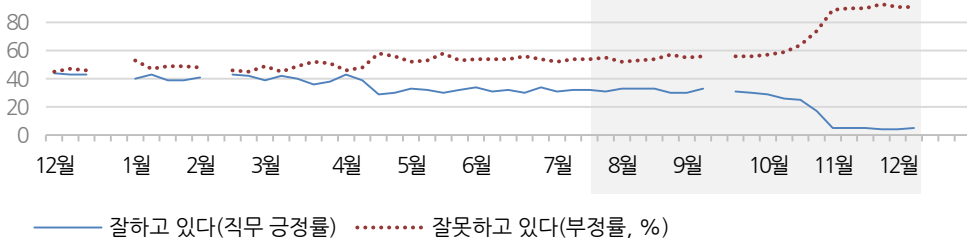
매주 화~목 통합 데이터 • 휴대전화 RDD 조사 • 매주 유효표본 약 1,000명 • 표본오차 ±3.1%포인트(95% 신뢰수준) • 최근 20주 평균 응답률 22%

질문 귀하는 박근혜 대통령이 대통령으로서의 직무를 잘 수행하고 있다고 보십니까, 혹은 잘못 수행하고 있다고 보십니까? (긍정/부정을 답하지 않은 경우 재질문) 굳이 말씀하신다면, '잘하고 있다'와 '잘못하고 있다' 중 어느 쪽입니까?

◎ 대통령 직무 수행 평가 - 최근 20주



◎ 대통령 직무 수행 평가 - 2015/2016년

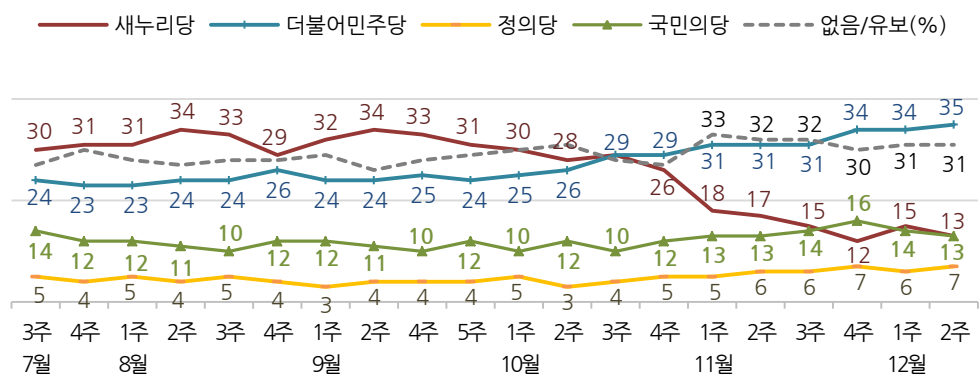


* 2015년 12월 4, 5주(연말), 2016년 2월 2주(설), 9월 3주(추석)는 조사하지 않음.

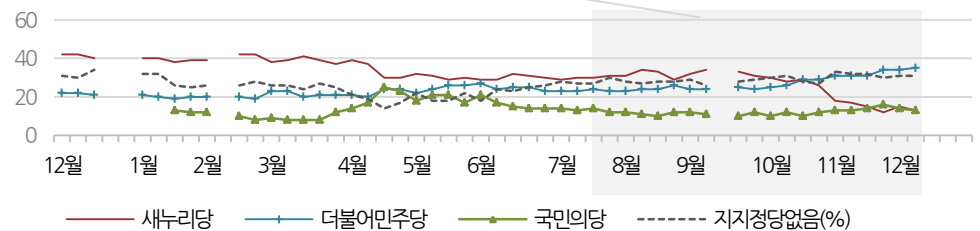
* 한국갤럽 데일리 오피니언 제239호 www.gallup.co.kr

질문 현재 우리나라에는 (국민의당, 더불어민주당, 새누리당, 정의당: 순서 로테이션) 등의 정당이 있습니다. 귀하는 이 중 어느 정당을 지지하십니까? ('모름/없음'인 경우 재질문) 그럼, 어느 정당에 조금이라도 더 호감이 가십니까?

◎ 주요 정당 지지도 - 최근 20주



◎ 주요 정당 지지도 - 2015/2016년



* 2015년 12월 4, 5주(연말), 2016년 2월 2주(설), 9월 3주(추석)는 조사하지 않음.

* 한국갤럽 데일리 오피니언 제239호 www.gallup.co.kr

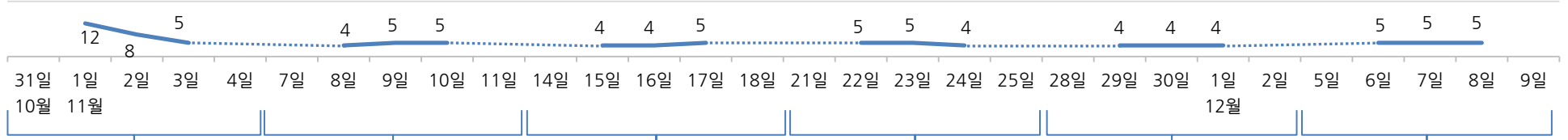
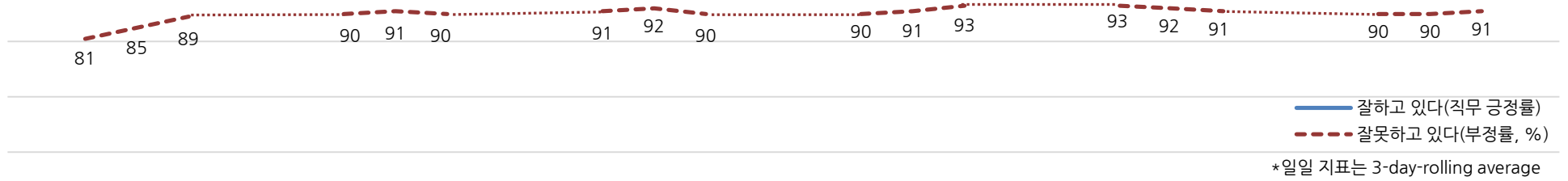


대통령 직무 수행 평가, 주요 정치 이슈 - 최근 6주 일일(Daily) 지표 추이

일일 지표는 3-day rolling average • 휴대전화 RDD 조사 • 일일 지표 기준 유효표본 약 1,000명 • 표본오차 ±3.1%포인트(95% 신뢰수준) • 최근 6주 평균 응답률 25%

질문 귀하는 박근혜 대통령이 대통령으로서의 직무를 잘 수행하고 있다고 보십니까, 혹은 잘못 수행하고 있다고 보십니까?
(긍정/부정을 답하지 않은 경우 재질문) 굳이 말씀하신다면, '잘하고 있다'와 '잘못하고 있다' 중 어느 쪽입니까?

◎ 대통령 직무 수행 평가 - 최근 6주



11월 1주	2주	3주	4주	12월 1주	2주
29 청와대, 검찰 압수 수색 거부	5 故 백남기 영결식, 촛불 집회	12 광화문 100만 촛불 집회	19 4차 전국 촛불 집회	26 5차 전국 촛불 집회	3 야3당, 박 탄핵소추안 발의
30 최순실 귀국	6 우병우 전 민정수석 검찰 출석	13 새누리 긴급 최고위원회	20 검찰 중간 수사 결과 발표	28 검찰 차 대면수사 무산	- 6차 전국 촛불 집회
31 검찰, '최순실 특수부' 확대	7 김무성, 박 탈당 공개 요구	- 與 비주류 탄핵·당 해체론	차 피의자 입건	- 친박 중진, 박 퇴진 제안	4 새누리 비상시국위,
- 최순실 검찰 출석	- 조윤선 블랙리스트 작성	14 秋, 박 단독회담 제안 철회	- 차, 검찰 조사 거부	- 중고교 한국사 국정 교과서	9일 탄핵 표결 참여 결정
1 검찰, 최순실 긴급체포	주도 의혹	- 한일 군사정보협정 가서명	21 야3당, 탄핵 추진 당론 채택	현장검토본 공개	5 국민의당 '김동철 비대위' 출범
2 박, 신임 총리 김병준 지명	8 박 국회 방문, 국회 총리 추천 수용	15 文, 박 퇴진 운동 선언	22 최순실 특검법 시행	29 박, 3차 대국민 담화	6-7 최순실 국정조사 청문회
- 야3당, 개각 철회·인사청문회	- 차은택 귀국 직후 체포	- 차, 유명하 변호사 선임	- 남경필·김용태 새누리 탈당	진퇴 방안 국회 일임	- 핵심증인 불참, 기업인 등 출석
거부 합의	9 야3당, 총리 추천 제안 거부	16 박, 엘시티 비리 엄단 지시	23 한일 군사정보보호협정 체결	30 박, '최순실 특검' 박영수 임명	8 탄핵소추안 국회 본회의 보고
3 박, 후속 인사 내정	- 美 대선 트럼프 당선	- 안, 조기 대선 언급	- 김무성 대선 불출마 선언	- 대구 서문시장 화재	- 정부, 정책모기지 개편안 발표
- 주택시장 안정화 방안 발표	- 박승주 장관 내정자 자진 사퇴	17 대입 수학능력 시험	- 법무장관·靑민정수석 사표 제출	1 새누리 '4월 퇴진' 당론 채택	* 검찰, 엘시티 로비 의혹 수사
4 박, 2차 대국민 담화	10 한·카자흐스탄 정상회담	- 최순실 특검법 국회 통과	24 15개 시도교육감, 역사 교과서	- 차, 대구 서문시장 방문	* AI 전국 확산 지속
검찰 조사·특검 수용	11 국회 최순실 사건 긴급현안질의	- 차 금주 검찰 조사 무산	국정화 추진 중단·폐기 촉구	- 야3당 탄핵 발의 시기 이견	
* 대학가 시국 선언, 촛불 집회	* 차 측근·최순실 관련 기업 수사	* 차 측근·최순실 관련 기업 수사	* AI 전국 확산	* 검찰, 엘시티 로비 의혹 수사	
* 안철수, 박원순 등 야권	* 차 퇴진 촉구 서명 운동	* 새누리 별도 지도부 구성		* AI 전국 확산 지속	
정치인 대통령 사퇴 요구	* 한일 군사정보보호협정 체결 임박				
입장 공표					

대통령 직무 수행 평가 - 주간 지표 / 일일 지표 / 상세 결과

조사 시기		사례수 (명)	대통령 직무 수행 평가			
			잘하고 있다	잘못하고 있다	어느 쪽도 아니다	모름/ 응답거절
주간	07월 4주(26~28)	1,004	31%	55%	5%	9%
주간	08월 1주(02~04)	1,002	33%	52%	4%	10%
주간	08월 2주(09~11)	1,004	33%	53%	4%	9%
주간	08월 3주(16~18)	1,007	33%	54%	6%	8%
주간	08월 4주(23~25)	1,001	30%	57%	5%	8%
주간	09월 1주(30~01)	1,009	30%	55%	5%	10%
주간	09월 2주(06~08)	1,009	33%	56%	3%	8%
주간	09월 3주(12~16)	추석연휴				
주간	09월 4주(20~22)	1,010	31%	56%	5%	9%
주간	09월 5주(27~29)	1,004	30%	56%	4%	11%
주간	10월 1주(04~06)	1,009	29%	57%	5%	9%
주간	10월 2주(11~13)	1,026	26%	59%	4%	10%
주간	10월 3주(18~20)	1,018	25%	64%	4%	8%
주간	10월 4주(25~27)	1,033	17%	74%	3%	6%
주간	11월 1주(01~03)	1,005	5%	89%	2%	4%
주간	11월 2주(08~10)	1,003	5%	90%	1%	3%
주간	11월 3주(15~17)	1,007	5%	90%	2%	4%
주간	11월 4주(22~24)	1,004	4%	93%	2%	2%
주간	12월 1주(29~01)	1,003	4%	91%	2%	3%
주간	12월 2주(06~08)	1,012	5%	91%	2%	3%
일일	11/28(월)					
일일	11/29(화)	989	4%	93%	2%	1%
일일	11/30(수)	985	4%	92%	2%	2%
일일	12/01(목)	1,003	4%	91%	2%	3%
일일	12/02(금)					
일일	12/05(월)					
일일	12/06(화)	1,022	5%	90%	2%	3%
일일	12/07(수)	1,031	5%	90%	2%	2%
일일	12/08(목)	1,012	5%	91%	2%	3%
일일	12/09(금)					

*일일 지표는 3-day-rolling average

질문) 귀하는 박근혜 대통령이 대통령으로서의 직무를 잘 수행하고 있다고 보십니까, 혹은 잘못 수행하고 있다고 보십니까? (긍정/부정을 답하지 않은 경우 재질문) 굳이 말씀하신다면, '잘하고 있다'와 '잘못하고 있다' 중 어느 쪽입니까?

2016년 12월 2주 (6~8일)	조사완료 사례수 (명)	목표할당 사례수 (명)	대통령 직무 수행 평가			
			잘하고 있다	잘못하고 있다	어느 쪽도 아니다	모름/ 응답거절
전체	1,012	1,012	5%	91%	2%	3%
지역별						
서울	219	202	4%	90%	3%	3%
인천/경기	320	298	5%	90%	2%	3%
강원	26	31	-	-	-	-
대전/세종/충청	118	105	3%	93%	2%	2%
광주/전라	94	102		98%		2%
대구/경북	88	103	8%	89%		3%
부산/울산/경남	136	159	6%	89%	2%	3%
제주	11	12	-	-	-	-
성별						
남성	542	502	5%	91%	2%	2%
여성	470	510	4%	90%	2%	4%
연령별						
19-29세	161	177	1%	96%	1%	2%
30대	187	182	1%	97%	1%	1%
40대	221	217	2%	95%	1%	1%
50대	206	201	7%	90%	2%	1%
60대 이상	237	234	10%	77%	4%	9%
주요 지지정당별						
국민의당	136	131	1%	99%	1%	
더불어민주당	361	355		99%	0%	1%
새누리당	135	136	24%	66%	5%	6%
정의당	66	72		100%		
없음/의견유보	312	316	5%	86%	3%	6%
직업별						
농/임/어업	27	23	-	-	-	-
자영업	173	167	6%	90%	2%	2%
블루칼라	127	121	3%	92%	1%	3%
화이트칼라	348	346	3%	95%	1%	1%
가정주부	185	203	5%	87%	2%	5%
학생	57	65	2%	96%		2%
무직/은퇴/기타	95	87	9%	77%	5%	9%
생활수준별						
상/중상	148	145	5%	94%	1%	
중	432	442	4%	92%	2%	2%
중하	249	249	3%	94%	1%	2%
하	165	157	7%	81%	3%	9%
이념성향별						
보수	262	260	11%	84%	3%	2%
중도	309	305	3%	94%	2%	1%
진보	304	306	1%	98%	0%	

*중앙선거여론조사 공정심의위원회의 권고로 실제 응답(조사완료) 사례수와

행정자치부 2016년 1월 주민등록인구 기준으로 가장 처리한 목표할당 사례수 제시

*50사례 미만은 수치를 제시하지 않음. 한국갤럽 데일리 오피니언 제239호 www.gallup.co.kr

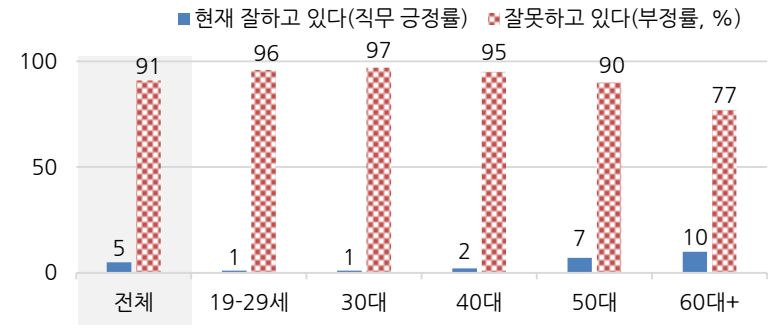
대통령 직무 수행 평가 이유

질문) 어떤 점에서 (잘하고/잘못하고 있다고) 생각하시는지 한 가지만 구체적으로 말씀해 주십시오.(자유응답)

대통령 직무 수행 긍정 평가 이유 2016년 12월 6~8일 (긍정평가자 48명)		대통령 직무 수행 부정 평가 이유 2016년 12월 6~8일 (부정평가자 917명)	
외교/국제 관계	15%	최순실/미르·K스포츠재단	37%
대북/안보 정책	13%	국정 운영이 원활하지 않다	10%
열심히 한다/노력한다	13%	전반적으로 부족하다	10%
주관, 소신/여론에 끌려가지 않음	8%	소통 미흡/너무 비공개/투명하지 않다	7%
전반적으로 잘한다	7%	리더십 부족/책임 회피	6%
도덕성/사심 없음/비리 없음	7%	정직하지 않다	5%
어려운 상황에 잘 대처/위기극복	6%	대통령 자격 상실	4%
복지 정책(보육, 노인, 청년, 교육 등)	4%	주관/소신 부족	4%
신뢰/믿음이 간다	4%	부정부패	2%
사드 배치	2%	경제 정책	2%
부정부패 척결	2%	독선/독단적/자기 중심	2%
국민 공감/소통을 위해 노력한다	2%	인사 잘못함/검증되지 않은 인사 등용	2%
기타	9%	세월호 수습 미흡	1%
모름/응답거절	10%	공약 실천 미흡/공약에 대한 입장 바뀜	1%
		외교 문제	1%
		세제개편안/증세	1%
		기타	2%
		모름/응답거절	4%

*한국갤럽 데일리 제239호 www.gallup.co.kr

◎ 대통령 직무 수행 평가: 연령별 - 2016년 12월 2주(6~8일)



*전국 성인 1,012명 전화조사. 한국갤럽 데일리 오피니언 제239호

정당 지지도 - 주간 지표 / 일일 지표 / 상세 결과

조사 시기	사례수 (명)	정당 지지도						없음/ 의견유보
		국민의당	더불어 민주당	새누리당	정의당	기타		
주간 07월 4주(26~28)	1,004	12%	23%	31%	4%	0%	30%	
주간 08월 1주(02~04)	1,002	12%	23%	31%	5%	0%	28%	
주간 08월 2주(09~11)	1,004	11%	24%	34%	4%	0%	27%	
주간 08월 3주(16~18)	1,007	10%	24%	33%	5%	0%	28%	
주간 08월 4주(23~25)	1,001	12%	26%	29%	4%	0%	28%	
주간 09월 1주(30~01)	1,009	12%	24%	32%	3%	0%	29%	
주간 09월 2주(06~08)	1,009	11%	24%	34%	4%	0%	26%	
주간 09월 3주(12~16)	추석연휴							
주간 09월 4주(20~22)	1,010	10%	25%	33%	4%	0%	28%	
주간 09월 5주(27~29)	1,004	12%	24%	31%	4%	0%	29%	
주간 10월 1주(04~06)	1,009	10%	25%	30%	5%	0%	30%	
주간 10월 2주(11~13)	1,026	12%	26%	28%	3%	0%	31%	
주간 10월 3주(18~20)	1,018	10%	29%	29%	4%	0%	28%	
주간 10월 4주(25~28)	1,033	12%	29%	26%	5%	0%	27%	
주간 11월 1주(01~03)	1,005	13%	31%	18%	5%	0%	33%	
주간 11월 2주(08~10)	1,003	13%	31%	17%	6%	0%	32%	
주간 11월 3주(15~17)	1,007	14%	31%	15%	6%	0%	32%	
주간 11월 4주(22~24)	1,004	16%	34%	12%	7%	0%	30%	
주간 12월 1주(29~01)	1,003	14%	34%	15%	6%	0%	31%	
주간 12월 2주(06~08)	1,012	13%	35%	13%	7%	0%	31%	
일일 11/28(월)								
일일 11/29(화)	989	17%	36%	12%	7%	0%	29%	
일일 11/30(수)	985	16%	36%	13%	7%	0%	29%	
일일 12/01(목)	1,003	14%	34%	15%	6%	0%	31%	
일일 12/02(금)								
일일 12/05(월)								
일일 12/06(화)	1,022	13%	34%	15%	6%	0%	32%	
일일 12/07(수)	1,031	13%	34%	14%	7%	0%	32%	
일일 12/08(목)	1,012	13%	35%	13%	7%	0%	31%	
일일 12/09(금)								

*일일 지표는 3-day-rolling average

질문) 현재 우리나라에는 (국민의당, 더불어민주당, 새누리당, 정의당: 순서 로테이션) 등의 정당이 있습니다. 귀하는 이 중 어느 정당을 지지하십니까?
(‘모름/없음’인 경우 재질문) 그럼, 어느 정당에 조금이라도 더 호감이 가십니까?

2016년 12월 2주 (6~8일)	조사완료 사례수 (명)	목표할당 사례수 (명)	정당 지지도						없음/ 의견유보
			국민의당	더불어 민주당	새누리당	정의당	기타		
전체	1,012	1,012	13%	35%	13%	7%	0%	31%	
지역별									
서울	219	202	10%	40%	15%	7%	0%	27%	
인천/경기	320	298	16%	34%	13%	7%		32%	
강원	26	31	-	-	-	-	-	-	
대전/세종/충청	118	105	10%	36%	10%	11%		33%	
광주/전라	94	102	22%	44%	2%	7%		26%	
대구/경북	88	103	8%	31%	20%	1%	1%	38%	
부산/울산/경남	136	159	13%	28%	19%	8%		33%	
제주	11	12	-	-	-	-	-	-	
성별									
남성	542	502	15%	36%	13%	7%	0%	29%	
여성	470	510	11%	34%	14%	7%	0%	33%	
연령별									
19-29세	161	177	10%	47%	5%	8%	1%	31%	
30대	187	182	12%	46%	5%	13%		24%	
40대	221	217	15%	45%	7%	9%	0%	23%	
50대	206	201	16%	29%	17%	6%		32%	
60대 이상	237	234	12%	13%	30%	1%		44%	
직업별									
농/임/어업	27	23	-	-	-	-	-	-	
자영업	173	167	18%	30%	15%	5%	1%	32%	
블루칼라	127	121	9%	42%	14%	7%		27%	
화이트칼라	348	346	12%	46%	7%	10%		24%	
가정주부	185	203	13%	23%	20%	7%		37%	
학생	57	65	9%	45%	5%	7%	1%	33%	
무직/은퇴/기타	95	87	11%	14%	26%	1%		48%	
생활 수준별									
상/중상	148	145	15%	38%	12%	9%	1%	25%	
중	432	442	14%	39%	14%	7%	0%	27%	
중하	249	249	11%	34%	10%	8%		37%	
하	165	157	13%	27%	20%	4%		36%	
이념 성향별									
보수	262	260	13%	19%	30%	4%		34%	
중도	309	305	13%	40%	10%	6%	0%	31%	
진보	304	306	15%	51%	3%	13%	0%	18%	

*중앙선거여론조사 공정심의위원회의 권고로 실제 응답(조사완료) 사례수와 행정자치부 2016년 1월 주민등록인구 기준으로 가장 처리한 목표할당 사례수 제시

*50사례 미만은 수치를 제시하지 않음. 한국갤럽 데일리 오피니언 제239호 www.gallup.co.kr



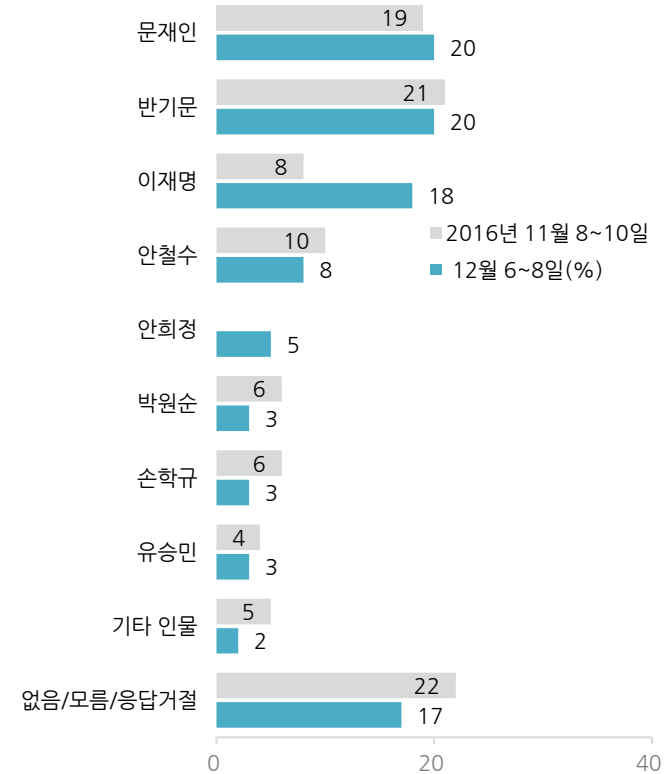
질문) 앞으로 우리나라를 이끌어갈 정치 지도자, 즉 다음 번 대통령감으로는 현재 (문재인, 박원순, 반기문, 손학규, 안철수, 안희정, 유승민, 이재명: 순서 로테이션) 등이 거론되고 있습니다. 귀하는 누가 대통령이 되는 것이 가장 좋다고 생각하십니까? (특정인을 답하지 않은 경우) 그럼, 누구에게 조금이라도 더 호감이 가십니까?

2016년 (최근 9개월)	목표할당 사례수 (명)	차기 정치 지도자 선호도									
		문재인	박원순	반기문	손학규	안철수	안희정	유승민	이재명	기타 인물	없음/ 거절
4월 4주(26~28일)	1,001	17%	6%			21%	2%	4%		19%	31%
5월 2주(10~12일)	1,005	18%	6%			20%		3%	2%	19%	33%
6월 2주(07~09일)	1,002	16%	6%	26%	3%	10%		3%		8%	27%
7월 2주(12~14일)	1,004	16%	6%	27%	4%	11%		4%	2%	5%	26%
8월 2주(09~11일)	1,004	16%	6%	28%	4%	8%			2%	10%	26%
9월 2주(06~08일)	1,009	18%	6%	27%	3%	8%			4%	10%	23%
10월 2주(11~13일)	1,026	18%	6%	27%		9%	4%	4%	5%	4%	24%
11월 1주(08~10일)	1,003	19%	6%	21%	6%	10%		4%	8%	5%	22%
12월 2주(06~08일)	1,012	20%	3%	20%	3%	8%	5%	3%	18%	2%	17%
지역별 서울	202	23%	3%	21%	2%	6%	6%	3%	19%	4%	14%
인천/경기	298	17%	4%	22%	4%	10%	2%	3%	19%	2%	16%
강원	31	-	-	-	-	-	-	-	-	-	-
대전/세종/충청	105	19%	7%	17%	1%	11%	9%	1%	15%	2%	18%
광주/전라	102	22%	5%	10%	6%	16%	5%	3%	21%		13%
대구/경북	103	17%	2%	22%	1%	7%	4%	3%	21%	3%	20%
부산/울산/경남	159	23%		19%	3%	3%	7%	5%	16%	1%	23%
제주	12	-	-	-	-	-	-	-	-	-	-
성별 남성	502	19%	3%	19%	4%	7%	6%	2%	20%	3%	16%
여성	510	21%	4%	20%	2%	9%	4%	4%	16%	1%	18%
연령별 19-29세	177	31%	5%	8%		9%	2%	2%	26%	2%	17%
30대	182	30%	5%	8%		8%	7%	2%	24%	2%	14%
40대	217	22%	4%	14%	2%	8%	8%	3%	23%	3%	13%
50대	201	15%	4%	25%	7%	10%	6%	3%	17%	2%	12%
60대 이상	234	7%	1%	39%	4%	6%	2%	5%	5%	1%	29%
주요 지지 정당별 국민의당	131	6%	5%	12%	10%	33%	5%	7%	15%	1%	8%
더불어민주당	355	44%	5%	5%	1%	5%	4%	2%	27%	1%	7%
정당별 새누리당	136	3%	1%	65%	2%	3%	2%	4%	1%	5%	13%
정의당	72	28%	5%	3%			20%		38%	3%	4%
없음/의견유보	316	6%	2%	24%	3%	6%	4%	3%	12%	2%	38%
직업별 농/임/어업	23	-	-	-	-	-	-	-	-	-	-
자영업	167	15%	1%	23%	5%	9%	6%	4%	22%	2%	13%
블루칼라	121	24%	9%	19%	1%	8%	3%	1%	13%	4%	18%
화이트칼라	346	26%	5%	10%	3%	7%	8%	1%	24%	2%	14%
가정주부	203	16%	3%	27%	4%	10%	4%	5%	11%	1%	17%
학생	65	32%		14%		8%	1%	3%	27%		15%
무직/은퇴/기타	87	8%	1%	34%	2%	5%	2%	4%	8%	3%	33%
이념 보수	260	10%	1%	36%	3%	9%	7%	2%	11%	4%	17%
성향별 중도	305	20%	3%	19%	3%	9%	6%	4%	20%	1%	15%
진보	306	34%	7%	7%	2%	7%	4%	3%	27%	1%	9%

*50사례 미만은 수치를 제시하지 않음. 한국갤럽 데일리 오피니언 제239호 www.gallup.co.kr

차기 정치 지도자 선호도

질문) 앞으로 우리나라를 이끌어갈 정치 지도자, 즉 다음 번 대통령감으로는 현재 (문재인, 박원순, 반기문, 손학규, 안철수, 안희정, 유승민, 이재명: 순서 로테이션) 등이 거론되고 있습니다. 귀하는 누가 대통령이 되는 것이 가장 좋다고 생각하십니까? (특정인을 답하지 않은 경우) 그럼, 누구에게 조금이라도 더 호감이 가십니까?

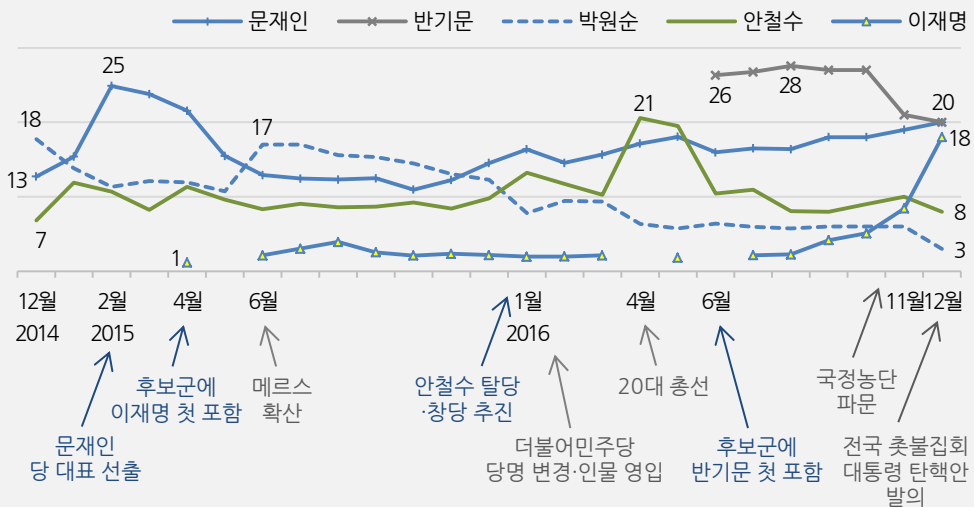


*후보 8인 선정 방법: 직전 주 예비조사에서 전국 성인 약 1,000명에게 '차기 정치 지도자로 좋다고 생각하는 사람'을 물어 자유응답된 상위 인물 중 (2016년 3월 이전) 여야 각 1~4위, (2016년 4월 이후) 여야 구분 없이 전체 1~8위 인물

*2016년 12월 2주(6~8일) 전국 성인 1,012명 조사

*한국갤럽 데일리 오피니언 제239호 www.gallup.co.kr

◎ 차기 정치 지도자 선호도 - 최근 2년 주요 인물 추이



*최근 2년 내 선호도 10% 이상 기록 인물 기준. 김무성은 2016년 11월 대선 불출마 선언해 제외

*매월 둘째 주 조사. 한국갤럽 데일리 오피니언 제239호 www.gallup.co.kr

차기 정치 지도자 선호도 - 3자 구도

질문) 만약 다음 대통령 선거에 (문재인, 반기문, 안철수: 순서 로테이션) 씨가 출마한다면
 이 중 누가 대통령이 되는 것이 더 좋다고 생각하십니까?
 (특정인을 답하지 않은 경우) 그럼, 누구에게 조금이라도 더 호감이 가십니까?

2016년	조사완료 사례수 (명)	목표할당 사례수 (명)	차기 정치 지도자 선호도 - 3자 구도			
			문재인	반기문	안철수	없음/ 응답거절
11월 2주(08~10일)	1,003	1,003	33%	32%	17%	17%
12월 2주(06~08일)	1,012	1,012	36%	31%	17%	17%
지역별						
서울	219	202	40%	31%	16%	13%
인천/경기	320	298	36%	31%	17%	16%
강원	26	31	-	-	-	-
대전/세종/충청	118	105	34%	27%	21%	18%
광주/전라	94	102	35%	22%	25%	18%
대구/경북	88	103	34%	40%	10%	16%
부산/울산/경남	136	159	35%	30%	12%	23%
제주	11	12	-	-	-	-
성별						
남성	542	502	38%	29%	16%	16%
여성	470	510	34%	32%	17%	17%
연령별						
19-29세	161	177	56%	18%	14%	12%
30대	187	182	57%	12%	18%	14%
40대	221	217	44%	22%	20%	14%
50대	206	201	21%	36%	20%	23%
60세 이상	237	234	10%	59%	12%	19%
주요 지지정당별						
국민의당	136	131	12%	19%	55%	14%
더불어민주당	361	355	68%	11%	11%	10%
새누리당	135	136	5%	83%	6%	6%
정의당	66	72	69%	7%	13%	10%
없음/의견유보	312	316	16%	41%	12%	31%
직업별						
농/임/어업	27	23	-	-	-	-
자영업	173	167	29%	35%	21%	15%
블루칼라	127	121	43%	29%	16%	13%
화이트칼라	348	346	49%	18%	18%	15%
가정주부	185	203	25%	40%	16%	20%
학생	57	65	55%	27%	9%	9%
무직/은퇴/기타	95	87	11%	52%	11%	26%
이념 성향별						
보수	262	260	21%	50%	15%	14%
중도	309	305	38%	32%	17%	13%
진보	304	306	56%	12%	18%	13%

*50사례 미만은 수치를 제시하지 않음. 한국갤럽 데일리 오피니언 제239호 www.gallup.co.kr



질문) 최근 야 3당이 대통령 탄핵안을 발의했고 이번 주 국회 표결 예정입니다.

귀하는 박근혜 대통령 탄핵에 찬성하십니까, 반대하십니까?

2016년 12월 2주 (6~8일)	조사완료 사례수 (명)	목표할당 사례수 (명)	박근혜 대통령 탄핵		
			찬성	반대	모름/ 응답거절
전체	1,012	1,012	81%	14%	5%
지역별					
서울	219	202	82%	15%	3%
인천/경기	320	298	80%	14%	6%
강원	26	31	-	-	-
대전/세종/충청	118	105	87%	9%	4%
광주/전라	94	102	94%	2%	4%
대구/경북	88	103	69%	20%	11%
부산/울산/경남	136	159	79%	15%	6%
제주	11	12	-	-	-
성별					
남성	542	502	86%	11%	3%
여성	470	510	77%	16%	7%
연령별					
19-29세	161	177	93%	2%	5%
30대	187	182	94%	5%	1%
40대	221	217	92%	6%	2%
50대	206	201	79%	17%	4%
60대 이상	237	234	54%	33%	13%
주요 지지정당별					
국민의당	136	131	92%	3%	5%
더불어민주당	361	355	99%	1%	
새누리당	135	136	34%	61%	6%
정의당	66	72	100%		
없음/의견유보	312	316	72%	16%	12%
직업별					
농/임/어업	27	23	-	-	-
자영업	173	167	85%	11%	4%
블루칼라	127	121	82%	13%	5%
화이트칼라	348	346	90%	7%	3%
가정주부	185	203	67%	24%	9%
학생	57	65	94%	3%	3%
무직/은퇴/기타	95	87	66%	26%	8%
이념 성향별					
보수	262	260	66%	28%	6%
중도	309	305	86%	10%	3%
진보	304	306	96%	3%	1%
대통령 직무					
긍정 평가자	49	48	16%	78%	6%
부정 평가자	917	917	88%	9%	4%

*50사례 미만은 수치를 제시하지 않음. 한국갤럽 데일리 오피니언 제239호 www.gallup.co.kr

주간 응답자 특성표

주요 분석 단위별 표본오차(95% 신뢰수준 기준)와 지역/성/지지정당/직업/생활수준과 연령 분포 구성입니다. 2016년 1월 행정자치부 주민등록인구 기준 8개 권역/성/연령별 가중 처리 결과

질문 귀하는 어느 시도에 살고 계십니까? 주소지 기준으로 말씀해 주십시오. (저희가 전화번호를 무작위 추출해 지역을 알지 못합니다.)

질문 실례지만, 귀하의 연세는 올해 어떻게 되십니까?

질문 귀하의 직업은 무엇입니까?

질문 우리 국민들의 생활수준을 상, 중상, 중, 중하, 하의 다섯 단계로 나눈다면 귀댁의 생활수준은 어디에 속한다고 생각하십니까?

응답자 특성표 2016년 12월 2주 (6~8일)	조사완료		목표할당		가중값 배율 (B/A)	표본오차 95% 신뢰수준
	사례수 (명)(A)	비율	사례수 (명)(B)	비율		
전체	1,012	100%	1,012	100%	1.00	±3.1%P
지역별						
서울	219	22%	202	20%	0.92	±6.6%P
인천/경기	320	32%	298	29%	0.93	±5.5%P
강원	26	3%	31	3%	1.18	±19.2%P
대전/세종/충청	118	12%	105	10%	0.89	±9.0%P
광주/전라	94	9%	102	10%	1.09	±10.1%P
대구/경북	88	9%	103	10%	1.17	±10.4%P
부산/울산/경남	136	13%	159	16%	1.17	±8.4%P
제주	11	1%	12	1%	1.08	±29.5%P
성별						
남성	542	54%	502	50%	0.93	±4.2%P
여성	470	46%	510	50%	1.09	±4.5%P
연령별						
19-29세	161	16%	177	18%	1.10	±7.7%P
30대	187	18%	182	18%	0.98	±7.2%P
40대	221	22%	217	21%	0.98	±6.6%P
50대	206	20%	201	20%	0.98	±6.8%P
60대 이상	237	23%	234	23%	0.99	±6.4%P
주요 지지 정당별						
국민의당	136	13%	131	13%		±8.4%P
더불어민주당	361	36%	355	35%		±5.2%P
새누리당	135	13%	136	13%		±8.4%P
정의당	66	7%	72	7%		±12.1%P
없음/의견유보	312	31%	316	31%		±5.5%P
직업별						
농/임/어업	27	3%	23	2%		±18.9%P
자영업	173	17%	167	17%		±7.5%P
블루칼라	127	13%	121	12%		±8.7%P
화이트칼라	348	34%	346	34%		±5.3%P
가정주부	185	18%	203	20%		±7.2%P
학생	57	6%	65	6%		±13.0%P
무직/은퇴/기타	95	9%	87	9%		±10.1%P
생활 수준별						
상/중상	148	15%	145	14%		±8.1%P
중	432	43%	442	44%		±4.7%P
중하	249	25%	249	25%		±6.2%P
하	165	16%	157	15%		±7.6%P

*표본오차는 조사완료 사례수 기준. 한국갤럽 데일리 오피니언 제239호

*목표할당 사례수는 2016년 1월 행정자치부 주민등록인구 기준 가중 처리 결과

2016년 12월 2주 (6~8일)	조사완료 사례수 (명)	주민등록인구 기준 가중 처리 후 결과					
		목표할당 사례수	연령 분포				
			19~29세	30대	40대	50대	60대+
전체	1,012	1,012	18%	18%	21%	20%	23%
지역별							
서울	219	202	19%	20%	20%	19%	22%
인천/경기	320	298	18%	20%	23%	20%	19%
강원	26	31	-	-	-	-	-
대전/세종/충청	118	105	17%	18%	21%	19%	25%
광주/전라	94	102	16%	16%	20%	19%	28%
대구/경북	88	103	17%	16%	20%	21%	26%
부산/울산/경남	136	159	17%	17%	21%	21%	24%
제주	11	12	-	-	-	-	-
성별							
남성	542	502	18%	18%	22%	20%	20%
여성	470	510	17%	18%	21%	19%	26%
주요 지지 정당별							
국민의당	136	131	13%	16%	25%	25%	21%
더불어민주당	361	355	23%	24%	28%	16%	9%
새누리당	135	136	6%	6%	12%	25%	51%
정의당	66	72	19%	33%	28%	17%	4%
없음/의견유보	312	316	17%	14%	16%	20%	33%
직업별							
농/임/어업	27	23	-	-	-	-	-
자영업	173	167	4%	12%	26%	39%	19%
블루칼라	127	121	20%	24%	19%	16%	21%
화이트칼라	348	346	20%	28%	32%	16%	4%
가정주부	185	203	1%	15%	17%	24%	43%
학생	57	65	99%			1%	
무직/은퇴/기타	95	87	14%	6%	4%	8%	67%
생활 수준별							
상/중상	148	145	20%	14%	33%	20%	13%
중	432	442	21%	21%	20%	20%	18%
중하	249	249	20%	22%	20%	18%	19%
하	165	157	4%	9%	17%	22%	47%

*50사례 미만은 수치를 제시하지 않음. 한국갤럽

한국갤럽은 1974년 6월 박무익 회장이 설립한 한국 최초의 법인 형태 조사 전문 회사입니다.

1980년대부터 대통령 직무 수행 평가와 정당 지지도 조사 결과를 발표해 왔으며, 우리 국민의 기아가 한국갤럽을 알고 있습니다.



한국갤럽은 2012년부터 조사의 중립성, 지속성, 대표성을 확보한 '한국갤럽 데일리 오피니언'을 제공합니다.

관심 있는 분이든 누구나, 무료로, 매주 금요일, 한국갤럽 홈페이지 www.gallup.co.kr 에서 새로운 결과를 만나실 수 있습니다.

- 중립성: 정치권, 이해 관계자, 특정 언론의 의뢰가 아닌, 한국갤럽이 자체 기획, 운영, 공개합니다.
- 지속성: 특정 이벤트, 특정 시기, 단 하루의 조사 표본 영향력을 최소화하기 위해 연중 지속적으로 매주 추적 조사합니다.
- 대표성: 전국 유권자 모집단의 특성을 최대한 반영하기 위해 무선 RDD 표본 프레임을 이용합니다.



무작위로 생성한 휴대전화 번호를 이용해 한국갤럽 조사원이 전화를 걸어 하루 300여 명, 매주 약 1,000명 유효표본을 확보합니다.

매일 수집한 데이터는 지역, 성, 연령 특성에 따라 다음 방법으로 사후 가중처리합니다.

- 하루 데이터는 전국 8권역, 성/연령대 특성 비율로 림(Rim) 가중
- 일일(Daily) 지표는 당일과 직전 이틀 데이터를 3일 이동 평균(3-day-rolling average)
- 주간(weekly) 지표는 화~목 데이터를 통합해 전국 8권역, 성/연령대 특성 비율로 셀(cell) 가중



한국갤럽 조사에 관심 가지주셔서 고맙습니다.

한국갤럽 데일리 오피니언은 한국갤럽의 자산이므로 상업적 용도의 재판매를 금지합니다. 인용하실 때에는 반드시 출처를 밝혀주시요.

문의: 한국갤럽 02-3702-2100(대표)/2571/2621/2622 또는 한국갤럽 홈페이지 Q&A