

한국갤럽 ^{데일리} 오피니언

GALLUP KOREA DAILY OPINION

정치 - 경제 - 사회 - 생활 - 문화
매주 새로운 Opinion Index를 제공합니다.

제225호 • 2016년 8월 4주(23~25일)

역대 대통령 직무 수행 평가 1988~2016 • 대통령 직무 수행 평가/이유 • 정당 지지도 • 주요 지표 8월 월간 통합

최근 20주 주간(Weekly) 지표 추이 - 최근 6주 일일(Daily) 지표 추이 - 지역/연령/성/지지정당/직업/생활수준별 지표 - 응답자 특성표

2016년 8월 23~25일 • 휴대전화 RDD 조사(집전화 RDD 보완) • 유효표본 전국 성인 1,001명 • 표본오차 ±3.1%포인트(95% 신뢰수준) • 응답률 23%(총 통화 4,410명 중 1,001명 응답 완료)

◎ 한국갤럽 데일리 오피니언 조사 방법 안내

한국갤럽 데일리 오피니언은 조사원이 직접 묻고 응답 받는 인터뷰 방식으로 진행합니다.
전국 유권자 대표성을 최대한 확보하기 위해 무작위발생(RDD: Random Digit Dialing)한
휴대전화 번호를 기본 표본추출틀로 합니다. 단, 휴대전화만으로는 접근하기 어려운 여성, 고연령대
일부는 무작위발생한 집전화번호 조사로 보완하며, 그 반영 비율은 평균 15% 내외입니다.

◎ 한국갤럽 유무선 RDD 혼합조사설계, 선거여론조사 관련 연구논문

한국갤럽은 2010년 이후 유선전화(일반 집전화)와 무선전화(휴대전화) RDD 조사 과정과
결과를 수차례 비교 연구해 왔습니다. 조사 방법론에 관심 있는 분은 아래 논문을 참고해주시고,
(아래 링크는 모바일기기에서는 열리지 않습니다. PC 또는 한국갤럽 홈페이지를 찾아주시고.)

- [지방선거에서 여론조사의 정확성 연구: 조사방법별 정밀성과 편향\(조사연구 2015년 16권 1호\)](#)
- [RDD 전화여론조사의 무응답 편향 보정 방법 연구\(조사연구 2014.11 15권 4호\)](#)
- [가중방법으로 선거여론조사의 편향을 얼마나 줄일 수 있나\(조사연구 2014.5 15권 2호\)](#)
- [무선 RDD 전화조사의 타당성 검토 연구\(조사연구 2013.11 14권 3호\)](#)
- [선거시기 여론조사 정확성 제고 방안\(언론중재 2012 여름호 특집논문\)](#)
- [유무선 RDD를 결합한 혼합조사설계: 2011 서울시장 보궐선거 예측조사 사례 연구](#)

42

조사역사 42년

Gallup



한국갤럽 박무익 회장/설립자

한국갤럽 데일리 오피니언 독자 여러분, 안녕하십니까?

1974년 문을 연 저희 연구소가 올해로 42주년을 맞습니다. 지난 42년간 얻은 명성은 저희 조사에 협조해주신 우리 국민들 덕분입니다.

저희는 그에 보답하는 마음으로 2012년부터 자체 기획, 운영하는 정치 지표를 누구나 이용하실 수 있도록 제공해 왔습니다.

올해도 매주 정치, 사회, 경제, 생활, 문화 등 다양한 분야에 대한 흥미로운 조사 결과를 전하겠습니다.

여론조사의 홍수 속에 '정확한 자' 하나를 제공하고자 시작한 저희 노력이 여론의 흐름을 읽으시는 데 도움이 되기를 바랍니다.

저희 한국갤럽에 몸 담고 있는 한 사람, 한 사람은 공정하고 신뢰 받는 여론조사 기관으로서 사명을 다하기 위해 계속 노력하겠습니다.

2016년 1월

한국갤럽조사연구소를 대표하여 박 무 익

한국갤럽조사연구소

한국갤럽은 1974년 6월 박무익 회장이 설립한 한국 최초의 법인 형태 조사 전문 회사입니다.

1980년대부터 대통령 직무 수행 평가와 정당 지지도 조사 결과를 발표해 왔으며, 우리 국민 71%가 회사 이름을 알고 있습니다.

데일리 한국갤럽 오피니언의 특징

2012년 1월부터 평일 오전 10시~오후 6시까지 휴대전화 RDD 조사를 연중 실시해 그 결과를 매주 금요일 공개합니다. 조사의 중립성, 지속성, 대표성을 확보한 한국갤럽 데일리 오피니언은 필요하신 분 누구나 무료로 열람하실 수 있습니다.

- **중립성:** 정치권, 이해 관계자, 특정 언론의 의뢰가 아닌, **한국갤럽이 자체 기획, 운영, 공개**합니다.
- **지속성:** 특정 이벤트, 특정 시기, 단 하루의 조사 표본 영향력을 최소화하기 위해 **연중 지속적으로 조사**합니다.
- **대표성:** 전국 유권자 모집단의 특성을 최대한 반영하기 위해 **휴대전화 RDD 표본 프레임**을 이용합니다.

조사 방법 / 지표 산출 방법

한국갤럽 조사원이 무작위로 생성된 휴대전화 번호로 전화를 걸어 하루 300여 명, 매주 약 1,000명 유효표본을 확보합니다.

매일 수집한 데이터는 지역, 성, 연령 특성에 따라 다음 방법으로 사후 가중처리합니다.

- 하루 데이터는 전국 8권역, 성/연령대 특성 비율로 림(Rim) 가중
- 일일(Daily) 지표는 당일과 직전 이틀 데이터를 3일 이동 평균(3-day-rolling average)
- 주간(Weekly) 지표는 화~목 데이터를 통합해 전국 8권역, 성/연령대 특성 비율로 셀(Cell) 가중

표본오차 / 해석 시 주의사항

한국갤럽 데일리 오피니언 일일 지표와 주간 지표의 표본크기는 약 1,000명입니다.

유효 표본크기 600명일 때 표본오차(95% 신뢰수준)는 $\pm 4.0\%$ 포인트, 1,000명일 때 $\pm 3.1\%$ 포인트, 1,200명일 때 $\pm 2.8\%$ 포인트입니다.

표본오차 이외에도 불완전한 표본추출틀, 응답 거절, 질문에 대한 혼동 등 조사 과정 중 발생하는 비표본오차가 존재할 수 있습니다.

표본오차는 이런 요인을 배제하고 비교적 완전한 표본추출틀에서 확률추출한 경우를 가정한 것이므로 해석에 주의를 요합니다.

문의 한국갤럽 02-3702-2100(대표)/2571/2621/2622 | [한국갤럽 홈페이지 Q&A](#)

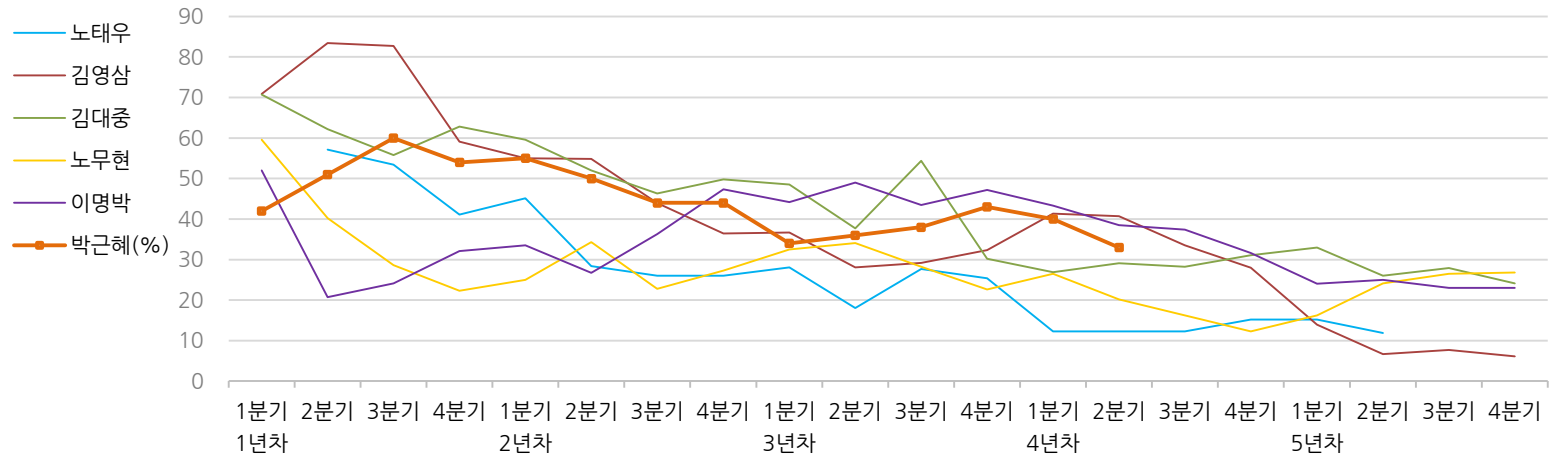
※ 2012년에는 매주 1,500명 조사하고 그 다음 주 월요일에 결과를 공개했으나, 2013년부터는 매주 1,000명 이상 조사하고 그 주 금요일에 결과를 공개합니다.

한국갤럽 역대 대통령 직무 수행 평가 1988~2016

1988~2011년은 분기 내 여러 조사 결과의 중위수 기준, 2012년 이후는 한국갤럽 데일리 오피니언 조사 분기별 통합 결과, '잘하고 있다'→긍정, '잘못하고 있다'→부정 평가 비율

질문) 귀하는 ○○○ 대통령이 대통령으로서의 직무를 잘 수행하고 있다고 보십니까, 혹은 잘못 수행하고 있다고 보십니까? (긍정/부정을 답하지 않은 경우 재질문) 굳이 말씀하신다면, '잘하고 있다'와 '잘못하고 있다' 중 어느 쪽입니까?

◎ 역대 대통령 직무 수행 긍정률



◎ 역대 대통령 직무 수행 평가 (%)

역대 대통령	재임연차	1년차				2년차				3년차				4년차				5년차				
		분기	1분기	2분기	3분기	4분기	1분기	2분기	3분기	4분기	1분기	2분기	3분기	4분기	1분기	2분기	3분기	4분기	1분기	2분기	3분기	4분기
13대 노태우 (1988~1993)	긍정	-	57	53	41	45	28	26	-	28	18	28	25	12	-	-	15	-	12	-	-	-
	부정	-	16	25	27	25	41	45	-	40	62	55	54	40	-	-	41	-	56	-	-	-
14대 김영삼 (1993~1998)	긍정	71	83	83	59	55	55	44	36	37	28	29	32	41	41	34	28	14	7	8	6	
	부정	7	4	6	18	24	21	25	33	34	41	45	39	33	37	40	47	65	74	78	74	
15대 김대중 (1998~2003)	긍정	71	62	56	63	60	52	46	50	49	38	54	30	27	29	28	31	33	26	28	24	
	부정	7	11	17	14	16	22	29	24	20	26	18	51	55	52	49	49	41	53	52	56	
16대 노무현 (2003~2008)	긍정	60	40	29	22	25	34	23	27	33	34	28	23	27	20	16	12	16	24	27	27	
	부정	19	41	53	62	57	46	60	57	55	53	61	67	63	70	74	79	78	66	64	62	
17대 이명박 (2008~2013)	긍정	52	21	24	32	34	27	36	47	44	49	44	47	43	39	37	32	24	25	23	23	
	부정	29	69	65	55	55	55	55	45	45	41	43	41	49	54	55	60	62	58	59	61	
18대 박근혜 (2013~2018)	긍정	42	51	60	54	55	50	44	44	34	36	38	43	40	33							
	부정	23	23	21	33	34	39	46	45	56	54	53	46	49	53							

*역대 대통령 평가에는 모두 동일 질문 방식 적용(2점 척도, 재질문 1회). 한국갤럽 www.gallup.co.kr

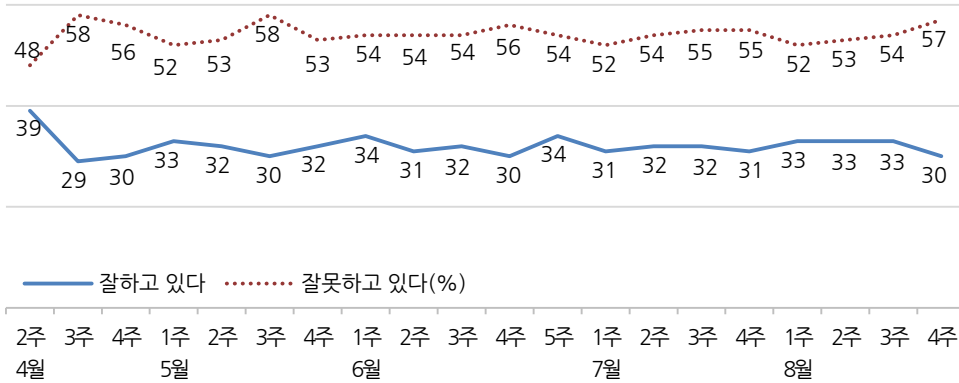


대통령 직무 수행 평가, 정당 지지도 - 최근 20주 주간(Weekly) 지표 추이

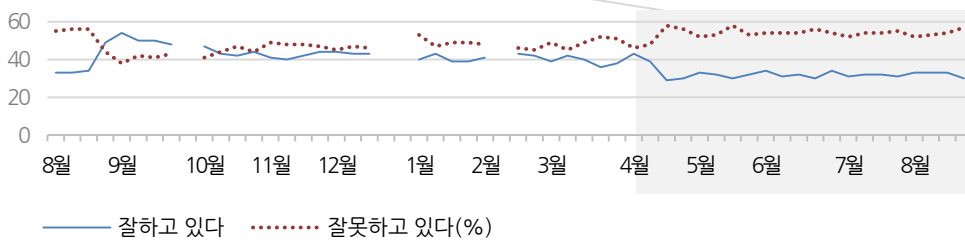
매주 화~목 통합 데이터 • 휴대전화 RDD 조사 • 매주 유효표본 약 1,000명 • 표본오차 ±3.1%포인트(95% 신뢰수준) • 최근 20주 평균 응답률 21%

질문 귀하는 박근혜 대통령이 대통령으로서의 직무를 잘 수행하고 있다고 보십니까, 혹은 잘못 수행하고 있다고 보십니까? (긍정/부정을 답하지 않은 경우 재질문) 굳이 말씀하신다면, '잘하고 있다'와 '잘못하고 있다' 중 어느 쪽입니까?

◎ 대통령 직무 수행 평가 - 최근 20주



◎ 대통령 직무 수행 평가 - 2015/2016년



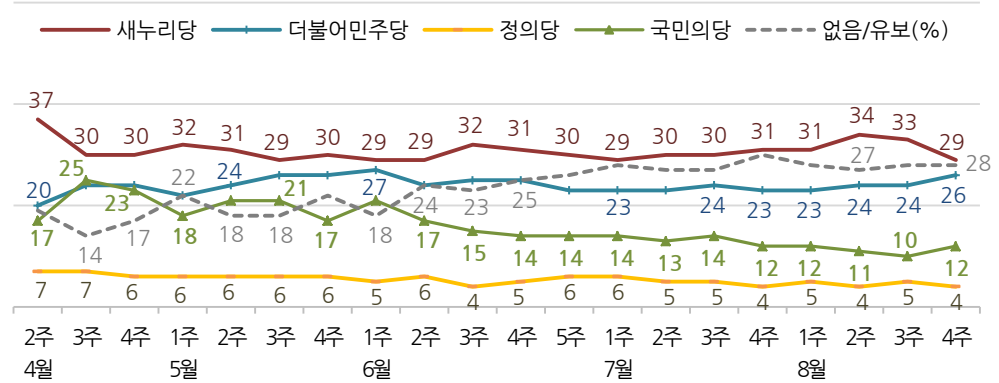
* 2015년 9월 5주(추석), 12월 4, 5주(연말), 2016년 2월 2주(설)는 조사하지 않음. 4월 2주는 총선 직전

* 한국갤럽 데일리 오피니언 제225호 www.gallup.co.kr

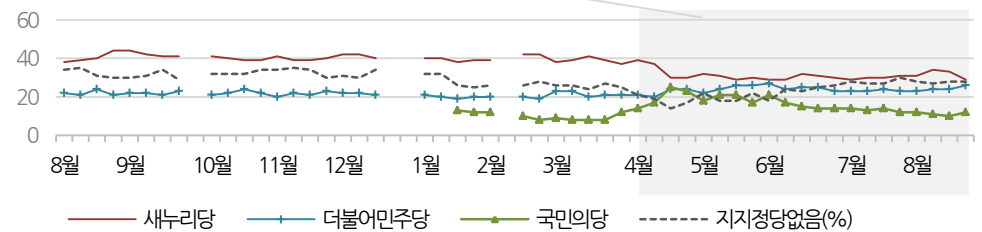
질문 현재 우리나라에는

(5월 4주까지) 정당 의석 순으로 새누리당, 더불어민주당, 국민의당, 정의당 등의
(6월 1, 2주) 정당 의석 순으로 더불어민주당, 새누리당, 국민의당, 정의당 등의
(6월 3주부터) (국민의당, 더불어민주당, 새누리당, 정의당: 순서 로테이션) 등의
정당이 있습니다. 귀하는 이 중 어느 정당을 지지하십니까?
(‘모름/없음’인 경우 재질문) 그럼, 어느 정당에 조금이라도 더 호감이 가십니까?

◎ 주요 정당 지지도 - 최근 20주



◎ 주요 정당 지지도 - 2015/2016년



* 2015년 9월 5주(추석), 12월 4, 5주(연말), 2016년 2월 2주(설)는 조사하지 않음. 4월 2주는 총선 직전

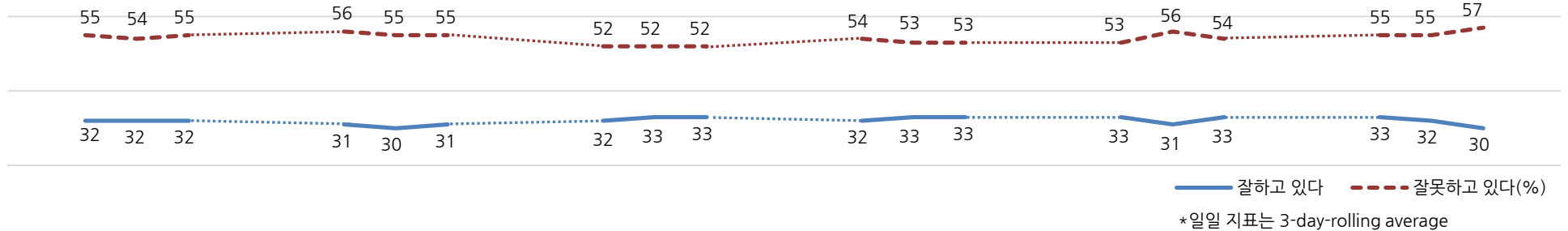
* 한국갤럽 데일리 오피니언 제225호 www.gallup.co.kr

대통령 직무 수행 평가, 주요 정치 이슈 - 최근 6주 일일(Daily) 지표 추이

일일 지표는 3-day rolling average • 휴대전화 RDD 조사 • 일일 지표 기준 유효표본 약 1,000명 • 표본오차 ±3.1%포인트(95% 신뢰수준) • 최근 6주 평균 응답률 20%

질문 귀하는 박근혜 대통령이 대통령으로서의 직무를 잘 수행하고 있다고 보십니까, 혹은 잘못 수행하고 있다고 보십니까?
(긍정/부정을 답하지 않은 경우 재질문) 굳이 말씀하신다면, '잘하고 있다'와 '잘못하고 있다' 중 어느 쪽입니까?

◎ 대통령 직무 수행 평가 - 최근 6주



18일 7월, 19일, 20일, 21일, 22일, 25일, 26일, 27일, 28일, 29일, 1일 8월, 2일, 3일, 4일, 5일, 8일, 9일, 10일, 11일, 12일, 15일, 16일, 17일, 18일, 19일, 22일, 23일, 24일, 25일, 26일

7월 3주

- 18 | 朴, ASEM-몽골에서 귀국
- 18 | 미군, 광 사드 기지 공개
- 19 | 北, 단거리 탄도미사일 발사
- 19 | 인사혁신처 중앙징계위원회, 나향욱 파면 의결
- 20 | 우병우 민정수석, 도덕성 관련 의혹 해명 기자회견 발사 / 검찰 수사 착수
- 21 | 朴, 국가안전보장회의(NSC) '국정 흔들기 용납 불가' 발언
- 21 | 국민의당, 사드 배치 철회 요구 장외 필리버스터
- * 진경준 검사장 구속, 법무장관-검찰총장 사과
- * 윤상현 녹취록 공개 등 새누리 친박 공천 개입 파문

4주

- 23 | 사드 배치 반대 도심 집회
- 24 | 문재인, 독도·울릉도 방문
- 25 | 우병우 특별감찰 착수 / 야권, 사퇴 요구
- 26 | 새누리 지도부, 성주 방문
- 28 | 군위안부 피해자 지원재단 공식 출범
- 28 | 기획재정부, 세법개정안 발표
- 28 | 현재, 김영란법 합헌 결정 朴, 휴가
- 29 | 손학규, 경계 복귀 선언 * 여야 당권 경쟁 구도 윤곽
- * 가슴기 살균제 국정조사 특위 현장조사

8월 1주

- 1 | 국민의당 박선숙·김수민 이어 박준영 구속영장 재청구 기각
- 1 | 김무성, 전국 민심 여행 시작
- 2 | 더민주, '부자 증세' 추진
- 3 | 야3당, 검찰개혁·사드 특위 구성, 세월호 특조위 연장 합의
- 3 | 北 발사 미사일, 일 EEZ 침범
- 3 | 중국, 상용비자 발급 요건 강화
- 3 | 이화여대, 평생교육 단과대 설립 철회
- 4 | 朴, TK 초선의원 간담회 성주 내 타 지역 사드 배치 검토 가능 시사
- * 김영란법 시행령 수정 공방
- * 새누리 전당대회 임박

2주

- 6 | 리우 올림픽 개막
- 7 | 안철수, 미국 방문
- 7 | 靑, 중국 사드 반발 경고-더민주 방중 재검토 요구
- 8 | 더민주 초선의원 '사드 방중'
- 8 | 박원순, '청년수당' 입장 표명 (청년활동지원 사업)
- 9 | 새누리 전당대회, 이정현 대표 등 새 지도부 선출
- 9 | 더민주 전국 순회 시·도당 개편대회, 후보 합동연설회 시작
- 11 | 朴-새누리 신임 지도부 만남
- 11 | 당정, 가정용 전기 누진제 한시적 완화 결정

3주

- 15 | 여야 의원, 독도 방문
- 15 | 朴, 광복절 경축사 건국 시기 공방
- 16 | 문체부, 환경부 등 7개 부처 장·차관 교체 내정자 발표
- 17 | 망명 北 고위 외교관 입국
- 17 | 한민구, 성주 재방문
- 18 | 김대중 전 대통령 서거 7주기
- 18 | 당정 전기요금 TF 출범
- 18 | 이석수 특별감찰관, 우병우 검찰 수사 의뢰
- 18 | 가슴기 살균제 피해 조사 3차 판정
- 19 | 靑, '감찰 내용 유출' 의혹 제기 * 리우 올림픽

4주

- 22 | 리우 올림픽 폐막
- 22 | 우병우·이석수 수사 본격화 우병우 사퇴론 확산
- 22 | 朴, '北 붕괴 가능성' 발언
- 24 | 北 잠수함 탄도탄 발사 성공
- 24 | 朴, 이철성 경찰청장 임명
- 24 | 朴, '김정은 예측불허, 北 위협 현실화' 발언
- 25 | 가계부채 대책 발표
- 25 | 여야, 추경안 처리 합의
- 25 | 일본군 위안부 재단 출연금 사용 방안 확정, 소녀상 등 논란 * 더민주 전당대회 임박 * 김천시민 사드 반대 집회



대통령 직무 수행 평가 - 주간 지표 / 일일 지표 / 상세 결과

조사 시기		사례수 (명)	대통령 직무 수행 평가			
			잘하고 있다	잘못하고 있다	어느 쪽도 아니다	모름/ 응답거절
주간	04월 2주(11~12)	1,000	39%	48%	6%	8%
주간	04월 3주(19~21)	1,004	29%	58%	6%	7%
주간	04월 4주(26~28)	1,001	30%	56%	6%	7%
주간	05월 1주(02~04)	1,011	33%	52%	7%	8%
주간	05월 2주(10~12)	1,005	32%	53%	6%	9%
주간	05월 3주(17~19)	1,004	30%	58%	6%	6%
주간	05월 4주(24~26)	1,004	32%	53%	5%	10%
주간	06월 1주(31~02)	1,004	34%	54%	5%	7%
주간	06월 2주(07~09)	1,002	31%	54%	6%	8%
주간	06월 3주(14~16)	1,001	32%	54%	5%	9%
주간	06월 4주(21~23)	1,002	30%	56%	6%	7%
주간	06월 5주(28~30)	1,003	34%	54%	4%	8%
주간	07월 1주(05~07)	1,002	31%	52%	6%	11%
주간	07월 2주(12~14)	1,004	32%	54%	5%	9%
주간	07월 3주(19~21)	1,002	32%	55%	5%	8%
주간	07월 4주(26~28)	1,004	31%	55%	5%	9%
주간	08월 1주(02~04)	1,002	33%	52%	4%	10%
주간	08월 2주(09~11)	1,004	33%	53%	4%	9%
주간	08월 3주(16~18)	1,007	33%	54%	6%	8%
주간	08월 4주(23~25)	1,001	30%	57%	5%	8%
일일	08/15(월)	광복절				
일일	08/16(화)	975	33%	53%	5%	9%
일일	08/17(수)	966	31%	56%	5%	8%
일일	08/18(목)	1,007	33%	54%	6%	8%
일일	08/19(금)					
일일	08/22(월)					
일일	08/23(화)	1,036	33%	55%	5%	7%
일일	08/24(수)	1,052	32%	55%	5%	8%
일일	08/25(목)	1,001	30%	57%	5%	8%
일일	08/26(금)					

*일일 지표는 3-day-rolling average

질문) 귀하는 박근혜 대통령이 대통령으로서의 직무를 잘 수행하고 있다고 보십니까, 혹은 잘못 수행하고 있다고 보십니까? (긍정/부정을 답하지 않은 경우 재질문) 굳이 말씀하신다면, '잘하고 있다'와 '잘못하고 있다' 중 어느 쪽입니까?

2016년 8월 4주 (23~25일)	조사완료 사례수 (명)	목표할당 사례수 (명)	대통령 직무 수행 평가			
			잘하고 있다	잘못하고 있다	어느 쪽도 아니다	모름/ 응답거절
전체	1,001	1,001	30%	57%	5%	8%
지역별						
서울	213	200	26%	62%	3%	9%
인천/경기	270	295	30%	56%	5%	9%
강원	25	30	-	-	-	-
대전/세종/충청	99	104	30%	50%	9%	12%
광주/전라	116	101	17%	73%	3%	8%
대구/경북	109	102	37%	51%	6%	6%
부산/울산/경남	158	157	36%	53%	3%	8%
제주	11	12	-	-	-	-
성별						
남성	534	496	25%	63%	4%	7%
여성	467	505	34%	51%	5%	9%
연령별						
19-29세	185	181	13%	70%	6%	11%
30대	158	175	9%	80%	3%	8%
40대	166	212	22%	67%	4%	7%
50대	205	200	40%	48%	5%	7%
60대 이상	287	234	57%	30%	6%	7%
주요 지지정당별						
국민의당	118	120	13%	81%	2%	4%
더불어민주당	248	263	9%	85%	3%	2%
새누리당	312	295	63%	25%	5%	7%
정의당	36	36	-	-	-	-
없음/의견유보	285	285	25%	51%	8%	16%
직업별						
농/임/어업	37	34	-	-	-	-
자영업	139	140	32%	59%	5%	5%
블루칼라	151	158	33%	50%	8%	9%
화이트칼라	255	265	13%	76%	3%	8%
가정주부	209	213	43%	41%	5%	11%
학생	89	88	12%	74%	6%	8%
무직/은퇴/기타	121	104	50%	39%	5%	6%
생활수준별						
상/중상	129	135	22%	73%	1%	3%
중	442	441	28%	60%	5%	7%
중하	207	208	26%	61%	5%	8%
하	178	176	39%	42%	6%	13%
이념성향별						
보수	276	279	42%	45%	5%	8%
중도	256	257	26%	63%	6%	5%
진보	245	250	13%	80%	3%	4%

*중앙선거여론조사 공정심의위원회의 권고로 실제 응답(조사완료) 사례수와

행정자치부 2016년 1월 주민등록인구 기준으로 가장 처리한 목표할당 사례수 제시

*50사례 미만은 수치를 제시하지 않음. 한국갤럽 데일리 오피니언 제225호 www.gallup.co.kr

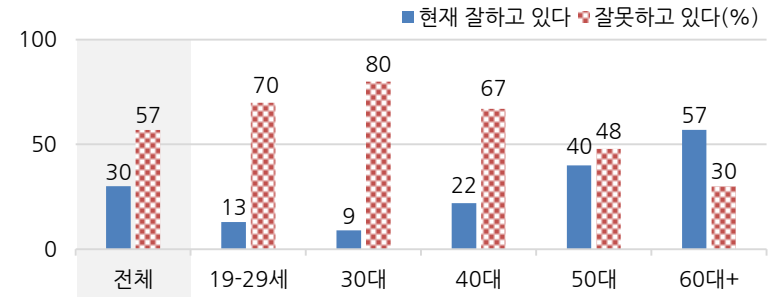
대통령 직무 수행 평가 이유

질문) 어떤 점에서 (잘하고/잘못하고 있다고) 생각하시는지 한 가지만 구체적으로 말씀해 주십시오.(자유응답)

대통령 직무 수행 긍정 평가 이유 2016년 8월 23~25일 (긍정 평가자 298명)		대통령 직무 수행 부정 평가 이유 2016년 8월 23~25일 (부정 평가자 573명)	
대북/안보 정책	13%	소통 미흡/너무 비공개/투명하지 않다(-3)	16%
열심히 한다/노력한다(-5)	11%	경제 정책(-4)	10%
주관, 소신/여론에 끌려가지 않음(+3)	11%	전반적으로 부족하다(+4)	9%
외교/국제 관계	10%	인사 잘못함/검증되지 않은 인사 등용(+4)	8%
전반적으로 잘한다(+4)	6%	독선/독단적/자기 중심	8%
안정적인 국정 운영	5%	국정 운영이 원활하지 않다	7%
사드 배치	5%	복지/서민 위한 정책 미흡	5%
복지 정책(보육, 노인, 청년, 교육 등)	4%	공약 실천 미흡/공약에 대한 입장 바뀜	4%
도덕성/사심 없음/비리 없음	2%	사드 배치	4%
신뢰/믿음이 간다	1%	리더십 부족/책임 회피	3%
어려운 상황에 잘 대처/위기극복	1%	외교 문제	3%
경제 정책/경제 현안 처리	1%	주관/소신 부족	2%
시끄럽지 않다/잡음 없다/신중하다	1%	당청, 여야 간 갈등	1%
부정부패 척결	1%	대북/안보 정책	1%
국민 공감/소통을 위해 노력한다	1%	한일 위안부 문제 합의	1%
서민을 위한 노력/서민 정책 추진	1%	세계개편안/증세	1%
기타	2%	세월호 수습 미흡	1%
모름/응답거절	25%	전기 누진제 문제	1%
		보육/누리과정 예산 문제	1%
		기타	2%
		모름/응답거절	11%

* (+/-) 표시는 지난주 대비 증감폭이 ±3%포인트 이상인 항목. 단위: %포인트
* 한국갤럽 데일리 오피니언 제225호
www.gallup.co.kr

◎ 대통령 직무 수행 평가: 연령별 - 2016년 8월 4주(23~25일)



*전국 성인 1,001명 전화조사. 한국갤럽 데일리 오피니언 제225호

정당 지지도 - 주간 지표 / 일일 지표 / 상세 결과

조사 시기	사례수 (명)	정당 지지도						
		국민의당	더불어 민주당	새누리당	정의당	기타	없음/의견유보	
주간 04월 2주(11~12)	1,000	17%	20%	37%	7%	1%	19%	
주간 04월 3주(19~21)	1,004	25%	24%	30%	7%	0%	14%	
주간 04월 4주(26~28)	1,001	23%	24%	30%	6%	0%	17%	
주간 05월 1주(02~04)	1,011	18%	22%	32%	6%	1%	22%	
주간 05월 2주(10~12)	1,005	21%	24%	31%	6%	0%	18%	
주간 05월 3주(17~19)	1,004	21%	26%	29%	6%	1%	18%	
주간 05월 4주(24~26)	1,004	17%	26%	30%	6%	0%	22%	
주간 06월 1주(31~02)	1,004	21%	27%	29%	5%	0%	18%	
주간 06월 2주(07~09)	1,002	17%	24%	29%	6%	0%	24%	
주간 06월 3주(14~16)	1,001	15%	25%	32%	4%	0%	23%	
주간 06월 4주(21~23)	1,002	14%	25%	31%	5%	0%	25%	
주간 06월 5주(28~30)	1,003	14%	23%	30%	6%	0%	26%	
주간 07월 1주(05~07)	1,002	14%	23%	29%	6%	0%	28%	
주간 07월 2주(12~14)	1,004	13%	23%	30%	5%	0%	27%	
주간 07월 3주(19~21)	1,002	14%	24%	30%	5%	0%	27%	
주간 07월 4주(26~28)	1,004	12%	23%	31%	4%	0%	30%	
주간 08월 1주(02~04)	1,002	12%	23%	31%	5%	0%	28%	
주간 08월 2주(09~11)	1,004	11%	24%	34%	4%	0%	27%	
주간 08월 3주(16~18)	1,007	10%	24%	33%	5%	0%	28%	
주간 08월 4주(23~25)	1,001	12%	26%	29%	4%	0%	28%	
일일 08/15(월)	광복절							
일일 08/16(화)	975	10%	23%	34%	4%	0%	28%	
일일 08/17(수)	966	10%	22%	34%	5%	0%	28%	
일일 08/18(목)	1,007	10%	24%	33%	5%	0%	28%	
일일 08/19(금)								
일일 08/22(월)								
일일 08/23(화)	1,036	11%	24%	31%	5%	0%	29%	
일일 08/24(수)	1,052	12%	26%	30%	3%	0%	29%	
일일 08/25(목)	1,001	12%	26%	29%	4%	0%	28%	
일일 08/26(금)								

*일일 지표는 3-day-rolling average

질문) 현재 우리나라에는 (국민의당, 더불어민주당, 새누리당, 정의당: 순서 로테이션) 등의 정당이 있습니다. 귀하는 이 중 어느 정당을 지지하십니까?
(‘모름/없음’인 경우 재질문) 그럼, 어느 정당에 조금이라도 더 호감이 가십니까?

2016년 8월 4주 (23~25일)	조사완료 사례수 (명)	목표할당 사례수 (명)	정당 지지도					
			국민의당	더불어 민주당	새누리당	정의당	기타	없음/의견유보
전체	1,001	1,001	12%	26%	29%	4%	0%	28%
지역별								
서울	213	200	15%	25%	24%	4%	0%	32%
인천/경기	270	295	10%	30%	28%	2%	1%	29%
강원	25	30	-	-	-	-	-	-
대전/세종/충청	99	104	12%	30%	30%	2%	-	26%
광주/전라	116	101	23%	32%	8%	7%	-	30%
대구/경북	109	102	8%	20%	49%	3%	-	21%
부산/울산/경남	158	157	6%	23%	36%	4%	-	31%
제주	11	12	-	-	-	-	-	-
성별								
남성	534	496	14%	27%	29%	4%	-	26%
여성	467	505	10%	26%	30%	3%	1%	31%
연령별								
19-29세	185	181	12%	30%	13%	6%	-	39%
30대	158	175	10%	41%	13%	5%	1%	30%
40대	166	212	13%	35%	23%	5%	-	24%
50대	205	200	17%	20%	40%	2%	-	21%
60대 이상	287	234	9%	10%	52%	1%	-	29%
직업별								
농/임/어업	37	34	-	-	-	-	-	-
자영업	139	140	18%	21%	37%	4%	-	20%
블루칼라	151	158	9%	26%	33%	1%	-	31%
화이트칼라	255	265	10%	39%	15%	6%	0%	29%
가정주부	209	213	12%	20%	42%	2%	1%	24%
학생	89	88	12%	31%	11%	6%	-	39%
무직/은퇴/기타	121	104	12%	13%	38%	2%	-	36%
생활 수준별								
상/중상	129	135	12%	35%	27%	2%	-	24%
중	442	441	11%	28%	29%	3%	0%	29%
중하	207	208	13%	28%	25%	7%	0%	27%
하	178	176	16%	17%	34%	4%	-	29%
이념 성향별								
보수	276	279	8%	19%	46%	2%	-	25%
중도	256	257	16%	26%	25%	2%	1%	30%
진보	245	250	16%	45%	11%	9%	0%	20%
대통령 직무								
긍정 평가자	315	298	5%	8%	62%	1%	-	24%
부정 평가자	559	573	17%	39%	13%	5%	0%	25%

*중앙선거여론조사 공정심의위원회의 권고로 실제 응답(조사완료) 사례수와 행정자치부 2016년 1월 주민등록인구 기준으로 가중 처리한 목표할당 사례수 제시

*50사례 미만은 수치를 제시하지 않음. 한국갤럽 데일리 오피니언 제225호 www.gallup.co.kr



대통령 직무 수행 평가 - 2016년 1, 2월

	2016년 1월(1~4주) 통합	조사완료 사례수 (명)	목표할당 사례수 (명)	대통령 직무 수행 평가			
				잘하고 있다	잘못하고 있다	어느 쪽도 아니다	모름/ 응답거절
전체		4,032	4,032	40%	49%	5%	6%
지역별							
서울	864	816	36%	54%	4%	6%	
인천/경기	1,154	1,176	38%	53%	4%	5%	
강원	106	123	54%	35%	3%	8%	
대전/세종/충청	374	414	43%	48%	5%	4%	
광주/전라	409	409	25%	61%	8%	6%	
대구/경북	424	412	57%	31%	5%	7%	
부산/울산/경남	651	635	46%	44%	4%	6%	
제주	50	46	33%	54%	2%	10%	
성별							
남성	2,166	1,999	38%	53%	4%	4%	
여성	1,866	2,033	43%	45%	5%	7%	
연령별							
19-29세	748	714	17%	70%	3%	10%	
30대	635	757	17%	75%	3%	6%	
40대	778	858	32%	58%	5%	5%	
50대	911	802	53%	37%	6%	4%	
60대 이상	960	901	75%	15%	6%	4%	
성/연령별							
남성 19-29세	410	375	20%	67%	4%	9%	
남성 30대	375	387	16%	76%	2%	5%	
남성 40대	447	442	30%	61%	6%	4%	
남성 50대	485	402	50%	43%	4%	3%	
남성 60대 이상	449	393	71%	21%	6%	2%	
여성 19-29세	338	338	13%	73%	3%	11%	
여성 30대	260	371	17%	73%	3%	7%	
여성 40대	331	416	34%	54%	5%	7%	
여성 50대	426	400	56%	30%	7%	6%	
여성 60대 이상	511	508	79%	10%	6%	6%	
주요 지지 정당별							
새누리당	1,640	1,588	77%	16%	4%	3%	
더불어민주당	776	806	8%	85%	3%	4%	
정의당	139	141	5%	91%	1%	3%	
국민의당(가칭)	240	249	20%	73%	4%	3%	
기타 정당	100	95	18%	75%	5%	3%	
없음/의견유보	1,137	1,153	23%	57%	8%	12%	
직업별							
농/임/어업	149	145	60%	31%	4%	4%	
자영업	584	546	47%	44%	5%	4%	
블루칼라	527	517	38%	50%	8%	4%	
화이트칼라	1,107	1,137	26%	67%	2%	5%	
가정주부	850	909	54%	34%	5%	7%	
학생	379	366	18%	68%	3%	11%	
무직/은퇴/기타	436	413	56%	32%	7%	6%	
이념 성향별							
보수	1,270	1,252	62%	31%	4%	4%	
중도	1,242	1,255	31%	57%	6%	6%	
진보	975	989	18%	74%	4%	4%	

*국민의당(가칭)은 1월 3주부터 추가. 11일 창당준비위원회 등록, 25일 국회의원회(가칭)와 합당

*50사례 미만은 수치를 제시하지 않음. 한국갤럽 데일리 오피니언 제196호 www.gallup.co.kr

	2016년 2월(1, 3, 4주) 통합	조사완료 사례수 (명)	목표할당 사례수 (명)	대통령 직무 수행 평가			
				잘하고 있다	잘못하고 있다	어느 쪽도 아니다	모름/ 응답거절
전체		3,013	3,013	42%	46%	4%	8%
지역별							
서울	605	602	40%	48%	4%	7%	
인천/경기	853	887	38%	49%	4%	9%	
강원	94	92	57%	31%	2%	10%	
대전/세종/충청	311	312	46%	46%	3%	6%	
광주/전라	329	305	22%	64%	3%	10%	
대구/경북	326	306	59%	32%	3%	6%	
부산/울산/경남	464	474	49%	41%	5%	5%	
제주	31	35	-	-	-	-	
성별							
남성	1,636	1,494	41%	49%	4%	6%	
여성	1,377	1,519	43%	44%	4%	9%	
연령별							
19-29세	506	529	16%	69%	2%	14%	
30대	422	551	21%	67%	4%	8%	
40대	577	637	33%	56%	5%	7%	
50대	671	598	56%	33%	4%	6%	
60대 이상	837	697	75%	16%	5%	4%	
성/연령별							
남성 19-29세	298	279	20%	65%	3%	12%	
남성 30대	257	281	24%	65%	4%	7%	
남성 40대	330	324	33%	56%	6%	6%	
남성 50대	365	302	53%	39%	5%	3%	
남성 60대 이상	386	308	71%	23%	5%	1%	
여성 19-29세	208	250	11%	73%	1%	15%	
여성 30대	165	270	18%	69%	4%	9%	
여성 40대	247	313	32%	56%	4%	8%	
여성 50대	306	297	60%	27%	4%	10%	
여성 60대 이상	451	389	78%	11%	5%	6%	
주요 지지 정당별							
새누리당	1,306	1,223	77%	16%	3%	4%	
더불어민주당	542	599	11%	84%	2%	3%	
국민의당	291	290	22%	69%	5%	4%	
정의당	82	86	12%	82%	2%	4%	
기타 정당	6	8	-	-	-	-	
없음/의견유보	786	808	23%	52%	7%	18%	
직업별							
농/임/어업	126	109	65%	25%	3%	7%	
자영업	421	404	50%	41%	5%	4%	
블루칼라	431	407	46%	41%	5%	8%	
화이트칼라	748	816	26%	66%	3%	5%	
가정주부	663	688	53%	32%	6%	9%	
학생	280	293	17%	68%	1%	14%	
무직/은퇴/기타	344	296	60%	27%	3%	9%	
이념 성향별							
보수	946	901	64%	27%	4%	5%	
중도	940	958	32%	56%	5%	6%	
진보	591	643	18%	74%	2%	5%	

*50사례 미만은 수치를 제시하지 않음. 한국갤럽 데일리 오피니언 제199호 www.gallup.co.kr

대통령 직무 수행 평가 - 2016년 3, 4월

	2016년 3월(1~5주) 통합	조사원료 사례수 (명)	목표할당 사례수 (명)	대통령 직무 수행 평가			
				잘하고 있다	잘못하고 있다	어느 쪽도 아니다	모름/ 응답거절
전체		5,023	5,023	39%	49%	4%	8%
지역별							
서울	1,005	1,004	35%	53%	5%	7%	
인천/경기	1,372	1,480	37%	52%	4%	7%	
강원	162	153	46%	39%	5%	11%	
대전/세종/충청	487	520	38%	49%	6%	7%	
광주/전라	540	508	16%	65%	5%	14%	
대구/경북	563	511	60%	32%	4%	5%	
부산/울산/경남	842	790	47%	43%	3%	8%	
제주	52	59	39%	44%	7%	10%	
성별							
남성	2,726	2,490	39%	51%	4%	6%	
여성	2,297	2,533	39%	47%	5%	9%	
연령별							
19-29세	811	884	15%	66%	4%	14%	
30대	754	917	19%	71%	3%	7%	
40대	980	1,062	29%	60%	5%	5%	
50대	1,111	997	53%	37%	5%	5%	
60대 이상	1,367	1,163	69%	19%	5%	7%	
성/ 연령별							
남성 19-29세	429	465	21%	63%	3%	13%	
남성 30대	452	468	19%	70%	3%	8%	
남성 40대	586	540	31%	61%	4%	4%	
남성 50대	619	503	51%	40%	5%	4%	
남성 60대 이상	640	514	69%	24%	4%	3%	
여성 19-29세	382	419	10%	70%	5%	16%	
여성 30대	302	448	19%	71%	3%	7%	
여성 40대	394	522	28%	59%	6%	8%	
여성 50대	492	494	55%	34%	5%	6%	
여성 60대 이상	727	649	68%	16%	6%	10%	
주요 지지 정당별							
새누리당	2,086	1,946	76%	16%	4%	4%	
더불어민주당	1,020	1,080	10%	84%	2%	4%	
국민의당	451	451	14%	76%	5%	5%	
정의당	248	257	4%	92%	2%	2%	
기타 정당	11	12	-	-	-	-	
없음/의견유보	1,207	1,276	22%	52%	7%	18%	
직업별							
농/임/어업	230	199	62%	25%	8%	5%	
자영업	744	682	45%	47%	5%	4%	
블루칼라	640	608	38%	48%	4%	9%	
화이트칼라	1,358	1,445	24%	66%	4%	6%	
가정주부	1,096	1,161	51%	35%	5%	9%	
학생	405	437	17%	66%	4%	13%	
무직/은퇴/기타	550	490	55%	32%	4%	9%	
이념 성향별							
보수	1,659	1,578	62%	29%	5%	5%	
중도	1,404	1,464	28%	61%	4%	7%	
진보	1,090	1,133	16%	77%	3%	4%	

*50사례 미만은 수치를 제시하지 않음. 한국갤럽 데일리 오피니언 제204호 www.gallup.co.kr

	2016년 4월(1~4주) 통합	조사원료 사례수 (명)	목표할당 사례수 (명)	대통령 직무 수행 평가			
				잘하고 있다	잘못하고 있다	어느 쪽도 아니다	모름/ 응답거절
전체		4,010	4,010	35%	52%	5%	7%
지역별							
서울	836	801	33%	58%	4%	5%	
인천/경기	1,060	1,181	33%	53%	6%	8%	
강원	129	122	38%	44%	8%	10%	
대전/세종/충청	392	415	38%	48%	5%	9%	
광주/전라	463	405	18%	65%	6%	12%	
대구/경북	428	408	49%	37%	6%	8%	
부산/울산/경남	655	630	43%	47%	5%	5%	
제주	47	47	36%	54%	5%	4%	
성별							
남성	2,150	1,988	33%	56%	6%	6%	
여성	1,860	2,022	38%	48%	5%	9%	
연령별							
19-29세	602	706	16%	67%	3%	14%	
30대	594	732	19%	70%	3%	7%	
40대	796	848	26%	64%	5%	5%	
50대	915	796	45%	42%	8%	5%	
60대 이상	1,103	928	62%	24%	6%	7%	
성/ 연령별							
남성 19-29세	317	371	20%	64%	4%	12%	
남성 30대	364	374	20%	68%	4%	8%	
남성 40대	470	431	24%	66%	5%	4%	
남성 50대	494	401	39%	50%	8%	3%	
남성 60대 이상	505	410	57%	34%	7%	3%	
여성 19-29세	285	334	12%	71%	3%	15%	
여성 30대	230	358	18%	72%	3%	7%	
여성 40대	326	417	28%	61%	5%	6%	
여성 50대	421	395	51%	35%	7%	6%	
여성 60대 이상	598	518	66%	17%	5%	11%	
주요 지지 정당별							
새누리당	1,447	1,363	73%	18%	6%	3%	
더불어민주당	837	893	10%	81%	3%	6%	
국민의당	799	789	17%	73%	6%	5%	
정의당	233	251	7%	87%	2%	3%	
기타 정당	22	18	-	-	-	-	
없음/의견유보	672	695	25%	45%	7%	22%	
직업별							
농/임/어업	190	157	58%	26%	9%	7%	
자영업	610	567	38%	54%	5%	3%	
블루칼라	518	507	36%	48%	7%	8%	
화이트칼라	1,066	1,122	20%	70%	4%	5%	
가정주부	880	894	49%	37%	5%	9%	
학생	288	346	18%	64%	3%	14%	
무직/은퇴/기타	458	418	46%	38%	7%	9%	
이념 성향별							
보수	1,205	1,145	55%	35%	7%	4%	
중도	1,066	1,080	25%	64%	6%	5%	
진보	930	988	17%	76%	3%	5%	

*50사례 미만은 수치를 제시하지 않음. 한국갤럽 데일리 오피니언 제208호 www.gallup.co.kr

대통령 직무 수행 평가 - 2016년 5, 6월

	2016년 5월(1~4주) 통합	조사원료 사례수 (명)	목표할당 사례수 (명)	대통령 직무 수행 평가			
				잘하고 있다	잘못하고 있다	어느 쪽도 아니다	모름/ 응답거절
전체		4,024	4,024	32%	54%	6%	8%
지역별							
서울	832	804	28%	59%	7%	7%	
인천/경기	1,057	1,185	32%	54%	6%	8%	
강원	125	123	33%	49%	6%	12%	
대전/세종/충청	424	416	36%	51%	5%	8%	
광주/전라	430	407	15%	72%	5%	8%	
대구/경북	447	409	44%	40%	6%	11%	
부산/울산/경남	667	633	37%	50%	5%	8%	
제주	42	47	-	-	-	-	
성별							
남성	2,139	1,995	29%	59%	6%	6%	
여성	1,885	2,029	34%	49%	6%	10%	
연령별							
19-29세	672	708	12%	71%	3%	14%	
30대	583	734	17%	72%	5%	6%	
40대	764	851	24%	65%	6%	6%	
50대	924	799	40%	44%	8%	8%	
60대 이상	1,081	931	59%	25%	7%	8%	
성/연령별							
남성 19-29세	335	373	15%	68%	3%	14%	
남성 30대	341	375	14%	75%	6%	4%	
남성 40대	463	433	22%	67%	7%	4%	
남성 50대	492	403	38%	51%	6%	5%	
남성 60대 이상	508	411	55%	35%	6%	4%	
여성 19-29세	337	335	8%	74%	2%	15%	
여성 30대	242	359	19%	70%	4%	7%	
여성 40대	301	418	26%	62%	5%	7%	
여성 50대	432	396	41%	37%	10%	12%	
여성 60대 이상	573	520	63%	18%	8%	11%	
주요 지지 정당별							
새누리당	1,291	1,222	71%	16%	7%	5%	
더불어민주당	928	981	9%	84%	3%	4%	
국민의당	761	768	15%	73%	7%	5%	
정의당	231	240	7%	89%	2%	2%	
기타 정당	15	17	-	-	-	-	
없음/의견유보	798	796	23%	45%	8%	23%	
직업별							
농/임/어업	176	151	53%	33%	4%	10%	
자영업	577	551	36%	52%	7%	5%	
블루칼라	593	577	33%	51%	8%	8%	
화이트칼라	1,081	1,147	19%	70%	5%	6%	
가정주부	835	875	43%	38%	8%	11%	
학생	318	335	9%	72%	2%	17%	
무직/은퇴/기타	444	388	46%	41%	5%	8%	
이념 성향별							
보수	1,135	1,090	50%	37%	8%	5%	
중도	1,113	1,151	23%	65%	6%	6%	
진보	913	950	13%	78%	4%	6%	

*50사례 미만은 수치를 제시하지 않음. 한국갤럽 데일리 오피니언 제212호 www.gallup.co.kr

	2016년 6월(1~5주) 통합	조사원료 사례수 (명)	목표할당 사례수 (명)	대통령 직무 수행 평가			
				잘하고 있다	잘못하고 있다	어느 쪽도 아니다	모름/ 응답거절
전체		5,012	5,012	32%	54%	5%	8%
지역별							
서울	989	1,001	30%	56%	6%	7%	
인천/경기	1,391	1,476	33%	55%	5%	8%	
강원	134	153	42%	38%	7%	13%	
대전/세종/충청	500	519	37%	52%	5%	6%	
광주/전라	529	507	16%	70%	6%	8%	
대구/경북	577	510	40%	43%	8%	9%	
부산/울산/경남	833	788	35%	52%	5%	9%	
제주	59	59	25%	65%	6%	3%	
성별							
남성	2,652	2,485	30%	57%	5%	7%	
여성	2,360	2,527	34%	52%	6%	9%	
연령별							
19-29세	842	882	12%	71%	4%	14%	
30대	752	915	14%	75%	3%	8%	
40대	911	1,060	23%	65%	6%	6%	
50대	1,117	995	40%	46%	7%	7%	
60대 이상	1,390	1,160	64%	23%	6%	6%	
성/연령별							
남성 19-29세	450	464	13%	67%	4%	15%	
남성 30대	434	467	14%	73%	3%	9%	
남성 40대	521	539	22%	67%	6%	5%	
남성 50대	611	502	36%	52%	7%	5%	
남성 60대 이상	636	512	63%	29%	5%	3%	
여성 19-29세	392	418	10%	75%	4%	11%	
여성 30대	318	447	14%	76%	3%	7%	
여성 40대	390	521	24%	63%	6%	7%	
여성 50대	506	493	44%	40%	7%	8%	
여성 60대 이상	754	648	65%	19%	7%	9%	
주요 지지 정당별							
국민의당	800	810	18%	72%	5%	4%	
더불어민주당	1,170	1,239	11%	80%	4%	4%	
새누리당	1,623	1,512	70%	21%	6%	4%	
정의당	253	274	5%	89%	2%	4%	
기타 정당	7	8	-	-	-	-	
없음/의견유보	1,159	1,169	21%	50%	8%	21%	
직업별							
농/임/어업	206	168	49%	38%	4%	9%	
자영업	681	652	35%	53%	6%	6%	
블루칼라	658	640	36%	48%	8%	9%	
화이트칼라	1,391	1,512	19%	72%	4%	5%	
가정주부	1,113	1,127	44%	41%	7%	9%	
학생	406	425	9%	71%	4%	17%	
무직/은퇴/기타	557	488	52%	35%	6%	6%	
이념 성향별							
보수	1,431	1,372	49%	40%	6%	5%	
중도	1,373	1,414	25%	63%	5%	7%	
진보	1,186	1,246	13%	79%	5%	4%	

*새누리-더민주 의석 수 차이 적고 탈·복당 등 변동성 높아 6월 3주부터 의석 순 대신 정당명 로테이션 적용

*50사례 미만은 수치를 제시하지 않음. 한국갤럽 데일리 오피니언 제217호 www.gallup.co.kr

대통령 직무 수행 평가 - 2016년 7, 8월

2016년 7월(1~4주) 통합	조사완료 사례수 (명)	목표할당 사례수 (명)	대통령 직무 수행 평가			
			잘하고 있다	잘못하고 있다	어느 쪽도 아니다	모름/ 응답거절
전체	4,012	4,012	32%	54%	5%	9%
지역별						
서울	826	802	27%	59%	4%	9%
인천/경기	1,099	1,182	32%	53%	6%	9%
강원	123	122	41%	44%	4%	11%
대전/세종/충청	382	415	32%	54%	5%	10%
광주/전라	457	406	18%	63%	6%	13%
대구/경북	432	408	45%	42%	5%	8%
부산/울산/경남	657	631	33%	54%	4%	9%
제주	36	47	-	-	-	-
성별						
남성	2,049	1,989	29%	57%	5%	8%
여성	1,963	2,023	34%	51%	5%	10%
연령별						
19-29세	662	706	13%	66%	3%	17%
30대	594	732	15%	74%	2%	8%
40대	734	849	22%	65%	6%	7%
50대	906	797	40%	46%	6%	8%
60대 이상	1,116	929	59%	26%	8%	7%
성/ 연령별						
남성 19-29세	323	372	16%	63%	4%	17%
남성 30대	313	374	18%	71%	1%	10%
남성 40대	416	432	20%	66%	6%	7%
남성 50대	490	402	36%	54%	6%	4%
남성 60대 이상	507	410	56%	33%	8%	4%
여성 19-29세	339	334	11%	68%	3%	18%
여성 30대	281	358	13%	78%	3%	7%
여성 40대	318	417	24%	63%	6%	7%
여성 50대	416	395	45%	38%	6%	11%
여성 60대 이상	609	518	62%	21%	7%	10%
주요 지지 정당별						
국민의당	522	535	20%	68%	4%	8%
더불어민주당	872	932	9%	83%	4%	4%
새누리당	1,293	1,201	68%	22%	5%	5%
정의당	195	206	3%	94%	1%	2%
기타 정당	11	12	-	-	-	-
없음/의견유보	1,119	1,126	22%	50%	8%	20%
직업별						
농/임/어업	177	147	57%	28%	11%	5%
자영업	482	464	34%	55%	5%	6%
블루칼라	601	586	32%	52%	6%	10%
화이트칼라	1,063	1,167	19%	70%	3%	8%
가정주부	902	892	43%	41%	7%	9%
학생	307	327	13%	65%	3%	19%
무직/은퇴/기타	480	431	44%	39%	6%	12%
이념 성향별						
보수	1,210	1,190	47%	41%	6%	6%
중도	1,058	1,070	24%	61%	6%	9%
진보	948	1,001	13%	79%	3%	5%

*50사례 미만은 수치를 제시하지 않음. 한국갤럽 데일리 오피니언 제221호 www.gallup.co.kr

2016년 8월(1~4주) 통합	조사완료 사례수 (명)	목표할당 사례수 (명)	대통령 직무 수행 평가			
			잘하고 있다	잘못하고 있다	어느 쪽도 아니다	모름/ 응답거절
전체	4,014	4,014	32%	54%	5%	9%
지역별						
서울	822	802	30%	57%	4%	9%
인천/경기	1,053	1,182	31%	55%	5%	9%
강원	116	122	48%	34%	5%	13%
대전/세종/충청	399	415	37%	48%	5%	10%
광주/전라	448	406	15%	72%	4%	10%
대구/경북	457	408	43%	45%	6%	7%
부산/울산/경남	668	631	36%	51%	5%	8%
제주	51	47	-	-	-	-
성별						
남성	2,099	1,990	30%	58%	5%	7%
여성	1,915	2,024	34%	51%	5%	11%
연령별						
19-29세	660	710	14%	67%	3%	15%
30대	610	729	13%	78%	2%	7%
40대	756	849	22%	65%	5%	8%
50대	864	797	42%	44%	7%	7%
60대 이상	1,124	929	63%	25%	5%	8%
성/ 연령별						
남성 19-29세	324	372	20%	59%	5%	15%
남성 30대	363	374	13%	78%	3%	5%
남성 40대	414	432	21%	69%	4%	6%
남성 50대	490	402	38%	50%	6%	6%
남성 60대 이상	508	410	58%	34%	5%	3%
여성 19-29세	336	338	8%	75%	1%	15%
여성 30대	247	354	12%	78%	2%	9%
여성 40대	342	417	23%	61%	6%	10%
여성 50대	374	395	45%	38%	9%	7%
여성 60대 이상	616	519	66%	17%	5%	12%
주요 지지 정당별						
국민의당	449	455	13%	79%	2%	6%
더불어민주당	916	977	9%	84%	3%	5%
새누리당	1,372	1,281	69%	20%	5%	6%
정의당	162	167	6%	91%	1%	2%
기타 정당	9	9	-	-	-	-
없음/의견유보	1,106	1,124	23%	51%	8%	18%
직업별						
농/임/어업	170	144	49%	39%	6%	6%
자영업	545	527	34%	55%	5%	7%
블루칼라	601	597	31%	54%	6%	9%
화이트칼라	1,029	1,073	18%	71%	4%	7%
가정주부	841	865	44%	41%	5%	10%
학생	325	360	15%	66%	3%	16%
무직/은퇴/기타	503	447	51%	34%	5%	10%
이념 성향별						
보수	1,252	1,225	48%	38%	6%	8%
중도	954	965	25%	61%	5%	8%
진보	1,005	1,047	14%	79%	3%	5%

*50사례 미만은 수치를 제시하지 않음. 한국갤럽 데일리 오피니언 제225호 www.gallup.co.kr

정당 지지도 - 2016년 1월

2016년 1월(1, 2주) 통합	조사완료 사례수 (명)	목표할당 사례수 (명)	정당 지지도					없음/ 의견유보
			새누리당	더불어 민주당	정의당	기타		
전체	2,026	2,026	40%	20%	4%	4%	32%	
지역별								
서울	440	410	41%	22%	6%	4%	27%	
인천/경기	580	591	37%	21%	4%	5%	33%	
강원	47	62	-	-	-	-	-	
대전/세종/충청	183	208	39%	23%	5%	3%	30%	
광주/전라	203	206	15%	33%	3%	9%	41%	
대구/경북	218	207	58%	8%	1%	3%	31%	
부산/울산/경남	331	319	48%	17%	4%	2%	29%	
제주	24	23	-	-	-	-	-	
성별								
남성	1,095	1,008	39%	21%	5%	6%	30%	
여성	931	1,018	40%	20%	3%	2%	34%	
연령별								
19-29세	375	370	24%	26%	3%	1%	46%	
30대	301	374	22%	29%	8%	5%	37%	
40대	416	431	30%	29%	6%	6%	30%	
50대	464	404	49%	13%	2%	6%	30%	
60대 이상	470	448	69%	7%	1%	3%	20%	
성/ 연령별								
남성 19-29세	209	191	33%	21%	4%	1%	40%	
남성 30대	174	196	20%	30%	9%	7%	34%	
남성 40대	242	222	29%	31%	5%	8%	26%	
남성 50대	246	206	47%	13%	3%	8%	30%	
남성 60대 이상	224	194	67%	8%	2%	4%	19%	
여성 19-29세	166	180	14%	30%	3%	1%	52%	
여성 30대	127	177	24%	28%	6%	3%	40%	
여성 40대	174	209	31%	27%	6%	3%	33%	
여성 50대	218	198	50%	14%	2%	4%	30%	
여성 60대 이상	246	254	71%	6%	1%	2%	20%	
대통령 직무 직업별								
긍정평가자	867	832	75%	4%	1%	2%	18%	
부정평가자	974	1,010	14%	35%	7%	6%	38%	
농/임/어업	82	79	45%	13%	5%	8%	29%	
자영업	279	261	47%	18%	3%	7%	25%	
블루칼라	230	223	30%	23%	2%	7%	38%	
화이트칼라	584	604	32%	27%	5%	5%	31%	
가정주부	429	448	50%	15%	4%	3%	29%	
학생	196	194	24%	25%	4%		47%	
무직/은퇴/기타	226	217	55%	11%	3%	2%	28%	
이념 성향별								
보수	648	638	68%	10%	1%	2%	19%	
중도	645	653	30%	21%	4%	5%	39%	
진보	469	469	15%	40%	9%	7%	28%	

*50사례 미만은 수치를 제시하지 않음. 한국갤럽 데일리 오피니언 제196호 www.gallup.co.kr

2016년 1월(3, 4주) 통합	조사완료 사례수 (명)	목표할당 사례수 (명)	정당 지지도					없음/ 의견유보
			새누리당	더불어 민주당	정의당	국민의당 (가칭)	기타	
전체	2,006	2,006	39%	20%	3%	12%	1%	26%
지역별								
서울	424	406	37%	19%	4%	12%	0%	28%
인천/경기	574	585	40%	20%	3%	12%	0%	25%
강원	59	61	61%	13%		7%		19%
대전/세종/충청	191	206	39%	24%	3%	8%	1%	26%
광주/전라	206	204	10%	30%	2%	25%	1%	31%
대구/경북	206	205	56%	11%	3%	8%	0%	22%
부산/울산/경남	320	316	43%	17%	3%	12%	1%	25%
제주	26	23	-	-	-	-	-	-
성별								
남성	1,071	998	37%	19%	4%	14%	1%	25%
여성	935	1,008	40%	20%	2%	11%	0%	26%
연령별								
19-29세	373	354	19%	27%	2%	13%	0%	37%
30대	334	378	22%	29%	7%	15%	1%	26%
40대	362	422	30%	24%	4%	16%	0%	27%
50대	447	408	51%	12%	2%	13%	0%	21%
60대이상	490	443	66%	9%	0%	6%	0%	19%
성/ 연령별								
남성 19-29세	201	185	21%	24%	4%	13%	1%	38%
남성 30대	201	194	20%	27%	9%	16%	2%	26%
남성 40대	205	216	32%	23%	4%	16%	0%	25%
남성 50대	239	212	47%	12%	3%	18%		21%
남성 60대 이상	225	192	64%	10%		8%		18%
여성 19-29세	172	169	18%	31%	1%	13%		37%
여성 30대	133	185	23%	31%	4%	14%	1%	26%
여성 40대	157	206	27%	24%	4%	15%		29%
여성 50대	208	197	54%	13%	2%	8%	0%	22%
여성 60대 이상	265	252	68%	8%	0%	4%	1%	19%
대통령 직무 직업별								
긍정평가자	811	785	75%	4%	0%	6%	0%	15%
부정평가자	967	986	12%	35%	6%	18%	1%	28%
농/임/어업	67	63	64%	12%		5%	2%	17%
자영업	305	290	48%	17%	2%	14%		19%
블루칼라	297	297	33%	21%	3%	14%	0%	29%
화이트칼라	523	534	28%	24%	6%	16%	1%	24%
가정주부	421	454	49%	18%	0%	7%	0%	25%
학생	183	175	18%	25%	4%	15%	1%	36%
무직/은퇴/기타	210	193	47%	10%	3%	9%	1%	31%
이념 성향별								
보수	622	609	66%	8%	2%	8%	0%	16%
중도	597	605	28%	22%	3%	16%	0%	30%
진보	506	522	16%	34%	6%	18%	1%	25%

*국민의당(가칭)은 2016년 1월 11일자(13일 게시) 창당준비위원회 등록, 25일 국민회의(가칭)와 통합

*50사례 미만은 수치를 제시하지 않음. 한국갤럽 데일리 오피니언 제196호 www.gallup.co.kr

정당 지지도 - 2016년 2월

	2016년 2월(1, 3, 4주) 통합	조사완료 사례수 (명)	목표할당 사례수 (명)	정당 지지도					없음/ 의견유보
				새누리당	더불어 민주당	국민의당	정의당	기타	
전체		3,013	3,013	41%	20%	10%	3%	0%	27%
지역별	서울	605	602	38%	20%	9%	4%	1%	29%
	인천/경기	853	887	38%	22%	11%	2%	1%	27%
	강원	94	92	45%	9%	8%	5%		33%
	대전/세종/충청	311	312	47%	19%	7%	3%		24%
	광주/전라	329	305	11%	31%	23%	5%		31%
	대구/경북	326	306	62%	13%	4%	2%		21%
	부산/울산/경남	464	474	51%	15%	7%	2%		25%
	제주	31	35	-	-	-	-	-	-
성별	남성	1,636	1,494	40%	19%	12%	4%	0%	24%
	여성	1,377	1,519	41%	20%	7%	2%	0%	29%
연령별	19-29세	506	529	23%	29%	10%	3%		36%
	30대	422	551	25%	32%	12%	4%	1%	26%
	40대	577	637	30%	24%	11%	5%		31%
	50대	671	598	54%	12%	10%	2%	0%	23%
	60대 이상	837	697	65%	7%	7%	1%		21%
성/ 연령별	남성 19-29세	298	279	27%	22%	13%	5%		33%
	남성 30대	257	281	26%	30%	15%	4%	1%	24%
	남성 40대	330	324	30%	23%	12%	7%		28%
	남성 50대	365	302	50%	15%	12%	2%	0%	21%
	남성 60대 이상	386	308	65%	8%	10%	2%		16%
	여성 19-29세	208	250	17%	37%	5%	2%		38%
	여성 30대	165	270	24%	33%	9%	4%	1%	28%
	여성 40대	247	313	30%	25%	9%	2%		34%
	여성 50대	306	297	58%	9%	7%	2%		24%
	여성 60대 이상	451	389	65%	6%	4%	0%		24%
대통령 직무	긍정평가자	1,376	1,266	74%	5%	5%	1%		15%
	부정평가자	1,294	1,397	14%	36%	14%	5%	1%	30%
직업별	농/임/어업	126	109	55%	13%	11%	2%		19%
	자영업	421	404	46%	18%	13%	4%	0%	20%
	블루칼라	431	407	44%	14%	13%	2%		27%
	화이트칼라	748	816	29%	30%	9%	4%	1%	27%
	가정주부	663	688	48%	15%	7%	1%		28%
	학생	280	293	22%	27%	9%	4%		37%
	무직/은퇴/기타	344	296	55%	9%	7%	3%		26%
이념 성향별	보수	946	901	68%	11%	6%	1%		13%
	중도	940	958	30%	22%	12%	2%	0%	32%
	진보	591	643	16%	38%	13%	8%	1%	24%

*50사례 미만은 수치를 제시하지 않음. 한국갤럽 데일리 오피니언 제199호 www.gallup.co.kr

정당 지지도 - 2016년 3, 4월

2016년 3월(1~5주) 통합	조사완료 사례수 (명)	목표할당 사례수 (명)	정당 지지도						없음/ 의견유보
			새누리당	더불어 민주당	국민의당	정의당	기타		
전체	5,023	5,023	39%	21%	9%	5%	0%	25%	
지역별									
서울	1,005	1,004	35%	22%	10%	7%	0%	26%	
인천/경기	1,372	1,480	37%	23%	8%	6%	0%	25%	
강원	162	153	42%	16%	7%	4%		30%	
대전/세종/충청	487	520	37%	23%	9%	3%		28%	
광주/전라	540	508	10%	31%	21%	7%	0%	32%	
대구/경북	563	511	64%	11%	5%	3%	0%	16%	
부산/울산/경남	842	790	48%	18%	5%	4%	0%	24%	
제주	52	59	42%	17%	8%	2%		31%	
성별									
남성	2,726	2,490	40%	20%	10%	7%	0%	23%	
여성	2,297	2,533	38%	23%	8%	4%	0%	28%	
연령별									
19-29세	811	884	20%	29%	5%	8%	0%	38%	
30대	754	917	20%	31%	10%	8%	0%	30%	
40대	980	1,062	30%	27%	12%	6%	0%	24%	
50대	1,111	997	52%	15%	10%	4%	0%	19%	
60대 이상	1,367	1,163	64%	8%	8%	1%		18%	
성/연령별									
남성 19-29세	429	465	25%	21%	5%	9%		40%	
남성 30대	452	468	20%	33%	11%	9%	0%	27%	
남성 40대	586	540	35%	25%	13%	8%	0%	20%	
남성 50대	619	503	52%	13%	12%	5%	1%	17%	
남성 60대 이상	640	514	65%	8%	10%	3%		14%	
여성 19-29세	382	419	14%	38%	4%	6%	0%	37%	
여성 30대	302	448	19%	30%	10%	7%	1%	34%	
여성 40대	394	522	25%	30%	10%	4%	1%	29%	
여성 50대	492	494	53%	17%	7%	2%		21%	
여성 60대 이상	727	649	64%	8%	6%	0%		22%	
대통령 직무 직업별									
긍정평가자	2,094	1,948	76%	5%	3%	1%	0%	15%	
부정평가자	2,343	2,468	13%	37%	14%	10%	0%	27%	
농/임/어업	230	199	60%	13%	7%	3%		18%	
자영업	744	682	49%	19%	11%	4%	0%	18%	
블루칼라	640	608	37%	20%	8%	5%	0%	30%	
화이트칼라	1,358	1,445	26%	30%	10%	8%	0%	25%	
가정주부	1,096	1,161	49%	17%	9%	2%	0%	24%	
학생	405	437	20%	27%	5%	8%		40%	
무직/은퇴/기타	550	490	48%	14%	8%	4%	0%	26%	
이념 성향별									
보수	1,659	1,578	68%	10%	5%	2%	0%	14%	
중도	1,404	1,464	28%	24%	12%	6%		30%	
진보	1,090	1,133	13%	40%	13%	11%	1%	21%	

*50사례 미만은 수치를 제시하지 않음. 한국갤럽 데일리 오피니언 제204호 www.gallup.co.kr

2016년 4월(1~4주) 통합	조사완료 사례수 (명)	목표할당 사례수 (명)	정당 지지도						없음/ 의견유보
			새누리당	더불어 민주당	국민의당	정의당	기타		
전체	4,010	4,010	34%	22%	20%	6%	0%	17%	
지역별									
서울	836	801	31%	22%	21%	7%	1%	18%	
인천/경기	1,060	1,181	33%	23%	18%	8%	0%	17%	
강원	129	122	33%	26%	9%	7%		24%	
대전/세종/충청	392	415	36%	22%	19%	6%	0%	17%	
광주/전라	463	405	11%	24%	43%	5%	1%	16%	
대구/경북	428	408	50%	16%	14%	5%	0%	16%	
부산/울산/경남	655	630	41%	21%	12%	6%	1%	19%	
제주	47	47	41%	37%	8%			14%	
성별									
남성	2,150	1,988	33%	22%	22%	7%	1%	16%	
여성	1,860	2,022	35%	22%	18%	5%	0%	19%	
연령별									
19-29세	602	706	18%	33%	15%	8%	0%	26%	
30대	594	732	18%	32%	21%	9%	1%	19%	
40대	796	848	24%	29%	20%	10%	1%	16%	
50대	915	796	44%	14%	26%	4%	0%	11%	
60대 이상	1,103	928	59%	7%	16%	1%	0%	17%	
성/연령별									
남성 19-29세	317	371	23%	28%	15%	6%	0%	28%	
남성 30대	364	374	20%	33%	18%	10%	1%	18%	
남성 40대	470	431	24%	28%	21%	11%	1%	15%	
남성 50대	494	401	38%	15%	31%	7%	0%	9%	
남성 60대 이상	505	410	58%	8%	21%	2%	0%	11%	
여성 19-29세	285	334	13%	40%	14%	9%	0%	23%	
여성 30대	230	358	16%	32%	24%	7%	1%	20%	
여성 40대	326	417	25%	29%	20%	10%	0%	16%	
여성 50대	421	395	50%	13%	21%	1%	0%	13%	
여성 60대 이상	598	518	59%	6%	12%	1%	0%	21%	
대통령 직무 직업별									
긍정평가자	1,513	1,414	70%	6%	9%	1%	0%	12%	
부정평가자	1,981	2,087	12%	35%	28%	11%	0%	15%	
농/임/어업	190	157	52%	11%	16%	3%	0%	16%	
자영업	610	567	40%	18%	24%	5%	0%	12%	
블루칼라	518	507	35%	22%	19%	5%	1%	18%	
화이트칼라	1,066	1,122	21%	30%	23%	10%	0%	15%	
가정주부	880	894	44%	17%	16%	3%	0%	20%	
학생	288	346	20%	31%	15%	9%	1%	24%	
무직/은퇴/기타	458	418	41%	14%	19%	4%	1%	21%	
이념 성향별									
보수	1,205	1,145	63%	10%	15%	3%	0%	10%	
중도	1,066	1,080	24%	26%	27%	6%	0%	16%	
진보	930	988	11%	39%	22%	14%	1%	13%	

*한국갤럽 데일리 오피니언 제208호 www.gallup.co.kr

정당 지지도 - 2016년 5, 6월

2016년 5월(1~4주) 통합	조사완료 사례수 (명)	목표할당 사례수 (명)	정당 지지도						없음/ 의견유보
			새누리당	더불어 민주당	국민의당	정의당	기타		
전체	4,024	4,024	30%	24%	19%	6%	0%	20%	
지역별									
서울	832	804	27%	26%	21%	8%	1%	18%	
인천/경기	1,057	1,185	31%	26%	18%	7%	0%	18%	
강원	125	123	30%	19%	21%	4%		27%	
대전/세종/충청	424	416	30%	24%	17%	3%	0%	25%	
광주/전라	430	407	8%	30%	37%	6%	1%	18%	
대구/경북	447	409	47%	15%	11%	5%	1%	22%	
부산/울산/경남	667	633	37%	24%	13%	5%	0%	21%	
제주	42	47	-	-	-	-	-	-	
성별									
남성	2,139	1,995	29%	25%	21%	7%	0%	18%	
여성	1,885	2,029	32%	24%	17%	5%	0%	22%	
연령별									
19-29세	672	708	14%	36%	17%	8%	0%	25%	
30대	583	734	16%	37%	19%	9%	1%	18%	
40대	764	851	21%	27%	24%	9%	1%	18%	
50대	924	799	40%	17%	21%	5%	0%	18%	
60대 이상	1,081	931	55%	9%	15%	1%		20%	
성/연령별									
남성 19-29세	335	373	16%	33%	19%	7%	0%	24%	
남성 30대	341	375	15%	39%	17%	12%	1%	16%	
남성 40대	463	433	20%	29%	24%	10%	1%	16%	
남성 50대	492	403	38%	16%	23%	6%	0%	16%	
남성 60대 이상	508	411	52%	8%	20%	1%		19%	
여성 19-29세	337	335	11%	40%	15%	8%	1%	25%	
여성 30대	242	359	16%	35%	21%	5%	2%	21%	
여성 40대	301	418	23%	25%	23%	8%	1%	21%	
여성 50대	432	396	41%	19%	18%	4%		19%	
여성 60대 이상	573	520	57%	9%	12%	1%		22%	
대통령 직무									
긍정평가자	1,345	1,276	68%	7%	9%	1%	0%	15%	
부정평가자	2,093	2,172	9%	38%	26%	10%	1%	17%	
직업별									
농/임/어업	176	151	44%	13%	20%	3%		20%	
자영업	577	551	36%	20%	22%	5%	0%	16%	
블루칼라	593	577	32%	24%	19%	6%	1%	19%	
화이트칼라	1,081	1,147	19%	34%	20%	9%	0%	18%	
가정주부	835	875	42%	16%	17%	4%	0%	21%	
학생	318	335	10%	36%	17%	8%	0%	29%	
무직/은퇴/기타	444	388	39%	15%	20%	2%	1%	23%	
이념									
보수	1,135	1,090	57%	11%	14%	3%	0%	14%	
성향별									
중도	1,113	1,151	19%	31%	25%	6%	0%	19%	
진보	913	950	11%	39%	24%	12%	1%	12%	

*50사례 미만은 수치를 제시하지 않음. 한국갤럽 데일리 오피니언 제212호 www.gallup.co.kr

2016년 6월(1~5주) 통합	조사완료 사례수 (명)	목표할당 사례수 (명)	정당 지지도						없음/ 의견유보
			국민의당	더불어 민주당	새누리당	정의당	기타		
전체	5,012	5,012	16%	25%	30%	5%	0%	23%	
지역별									
서울	989	1,001	17%	23%	29%	8%	0%	23%	
인천/경기	1,391	1,476	18%	26%	30%	5%	0%	20%	
강원	134	153	10%	21%	41%	2%		27%	
대전/세종/충청	500	519	14%	28%	32%	5%	0%	22%	
광주/전라	529	507	30%	30%	7%	7%	0%	25%	
대구/경북	577	510	8%	16%	45%	4%		27%	
부산/울산/경남	833	788	12%	25%	33%	4%	0%	26%	
제주	59	59	13%	20%	37%	2%		28%	
성별									
남성	2,652	2,485	18%	25%	29%	6%	0%	22%	
여성	2,360	2,527	15%	24%	31%	5%	0%	25%	
연령별									
19-29세	842	882	14%	34%	16%	7%	0%	28%	
30대	752	915	18%	34%	14%	8%	0%	25%	
40대	911	1,060	17%	31%	22%	9%	0%	21%	
50대	1,117	995	18%	19%	38%	3%		22%	
60대 이상	1,390	1,160	13%	10%	55%	1%		22%	
성/연령별									
남성 19-29세	450	464	14%	32%	19%	7%	0%	28%	
남성 30대	434	467	21%	34%	14%	9%		22%	
남성 40대	521	539	17%	32%	22%	9%	0%	19%	
남성 50대	611	502	20%	18%	36%	4%		22%	
남성 60대 이상	636	512	17%	10%	54%	1%		18%	
여성 19-29세	392	418	15%	37%	13%	7%	1%	27%	
여성 30대	318	447	16%	34%	14%	8%	0%	28%	
여성 40대	390	521	18%	29%	21%	8%	0%	24%	
여성 50대	506	493	17%	19%	40%	3%		22%	
여성 60대 이상	754	648	9%	10%	56%	1%		25%	
대통령 직무									
긍정평가자	1,744	1,614	9%	9%	66%	1%		16%	
부정평가자	2,600	2,728	21%	36%	11%	9%	0%	21%	
직업별									
농/임/어업	206	168	14%	15%	43%	2%	0%	26%	
자영업	681	652	17%	22%	36%	4%	0%	21%	
블루칼라	658	640	16%	23%	31%	5%	0%	25%	
화이트칼라	1,391	1,512	19%	32%	19%	8%	0%	21%	
가정주부	1,113	1,127	14%	19%	39%	4%	0%	25%	
학생	406	425	14%	34%	14%	8%	0%	29%	
무직/은퇴/기타	557	488	13%	15%	44%	4%		23%	
이념									
보수	1,431	1,372	13%	13%	55%	2%		17%	
성향별									
중도	1,373	1,414	21%	27%	21%	7%	0%	23%	
진보	1,186	1,246	20%	42%	10%	10%	0%	17%	

*새누리-더민주 의석 수 차이 적고 탈·복당 등 변동성 높아 6월 3주부터 의석 순 대신 정당명 로테이션 적용

*한국갤럽 데일리 오피니언 제217호 www.gallup.co.kr

정당 지지도 - 2016년 7, 8월

	2016년 7월(1~4주) 통합	조사완료 사례수 (명)	목표할당 사례수 (명)	정당 지지도					없음/ 의견유보
				국민의당	더불어 민주당	새누리당	정의당	기타	
전체	4,012	4,012	13%	23%	30%	5%	0%	28%	
지역별									
서울	826	802	11%	23%	27%	7%	1%	31%	
인천/경기	1,099	1,182	14%	25%	29%	5%	0%	27%	
강원	123	122	8%	20%	38%	7%		27%	
대전/세종/충청	382	415	12%	27%	30%	4%		28%	
광주/전라	457	406	26%	31%	9%	5%		29%	
대구/경북	432	408	9%	14%	48%	4%	0%	24%	
부산/울산/경남	657	631	11%	21%	35%	5%	0%	29%	
제주	36	47	-	-	-	-	-	-	
성별									
남성	2,049	1,989	14%	23%	30%	6%	0%	27%	
여성	1,963	2,023	12%	24%	30%	4%	0%	29%	
연령별									
19-29세	662	706	11%	31%	15%	8%	0%	35%	
30대	594	732	17%	33%	14%	8%	1%	28%	
40대	734	849	15%	31%	19%	6%	0%	28%	
50대	906	797	12%	17%	41%	4%	0%	25%	
60대 이상	1,116	929	11%	8%	54%	1%	0%	26%	
성/ 연령별									
남성 19-29세	323	372	13%	27%	18%	8%		34%	
남성 30대	313	374	15%	31%	17%	6%	1%	30%	
남성 40대	416	432	16%	31%	20%	7%	0%	26%	
남성 50대	490	402	13%	19%	38%	6%	0%	24%	
남성 60대 이상	507	410	14%	7%	55%	2%	0%	22%	
여성 19-29세	339	334	9%	35%	12%	7%	1%	36%	
여성 30대	281	358	19%	34%	10%	9%	1%	27%	
여성 40대	318	417	15%	31%	19%	6%		29%	
여성 50대	416	395	11%	15%	45%	2%		26%	
여성 60대 이상	609	518	9%	9%	53%	0%		29%	
대통령 직무									
긍정평가자	1,352	1,266	9%	7%	64%	1%		20%	
부정평가자	2,080	2,165	17%	36%	12%	9%	1%	26%	
직업별									
농/임/어업	177	147	11%	11%	46%	2%		30%	
자영업	482	464	18%	21%	35%	5%	1%	21%	
블루칼라	601	586	13%	23%	31%	5%		27%	
화이트칼라	1,063	1,167	15%	31%	18%	8%	0%	28%	
가정주부	902	892	12%	18%	40%	2%	0%	27%	
학생	307	327	10%	29%	14%	10%	1%	35%	
무직/은퇴/기타	480	431	12%	14%	39%	3%	0%	33%	
이념									
보수	1,210	1,190	9%	14%	53%	2%	0%	21%	
성향별									
중도	1,058	1,070	16%	26%	22%	5%	0%	30%	
진보	948	1,001	19%	40%	11%	12%	1%	19%	

* 50사례 미만은 수치를 제시하지 않음. 한국갤럽 데일리 오피니언 제221호 www.gallup.co.kr

	2016년 8월(1~4주) 통합	조사완료 사례수 (명)	목표할당 사례수 (명)	정당 지지도					없음/ 의견유보
				국민의당	더불어 민주당	새누리당	정의당	기타	
전체	4,014	4,014	11%	24%	32%	4%	0%	28%	
지역별									
서울	822	802	12%	23%	30%	5%	0%	29%	
인천/경기	1,053	1,182	10%	26%	31%	4%	0%	28%	
강원	116	122	10%	15%	39%	4%		32%	
대전/세종/충청	399	415	11%	25%	34%	2%		29%	
광주/전라	448	406	25%	32%	7%	7%	0%	29%	
대구/경북	457	408	7%	19%	49%	2%		23%	
부산/울산/경남	668	631	7%	22%	39%	4%	0%	27%	
제주	51	47	-	-	-	-	-	-	
성별									
남성	2,099	1,990	13%	25%	32%	5%	0%	26%	
여성	1,915	2,024	10%	24%	32%	4%	0%	30%	
연령별									
19-29세	660	710	11%	31%	16%	5%	0%	36%	
30대	610	729	12%	37%	15%	7%	1%	29%	
40대	756	849	14%	30%	23%	6%	0%	26%	
50대	864	797	12%	18%	42%	3%	0%	25%	
60대 이상	1,124	929	8%	9%	56%	1%		26%	
성/ 연령별									
남성 19-29세	324	372	11%	27%	20%	5%		36%	
남성 30대	363	374	13%	36%	18%	8%		25%	
남성 40대	414	432	15%	30%	24%	6%	1%	24%	
남성 50대	490	402	13%	21%	40%	3%	0%	23%	
남성 60대 이상	508	410	11%	9%	54%	2%		24%	
여성 19-29세	336	338	11%	36%	11%	6%	0%	36%	
여성 30대	247	354	11%	37%	12%	6%	1%	33%	
여성 40대	342	417	13%	31%	22%	6%		28%	
여성 50대	374	395	10%	16%	45%	2%		27%	
여성 60대 이상	616	519	6%	8%	58%			27%	
대통령 직무									
긍정평가자	1,382	1,293	5%	6%	68%	1%	0%	20%	
부정평가자	2,098	2,174	17%	38%	12%	7%	0%	26%	
직업별									
농/임/어업	170	144	9%	16%	50%	1%	0%	23%	
자영업	545	527	14%	19%	38%	5%	0%	24%	
블루칼라	601	597	10%	25%	31%	3%	0%	31%	
화이트칼라	1,029	1,073	13%	34%	20%	7%	0%	26%	
가정주부	841	865	10%	18%	42%	2%	0%	27%	
학생	325	360	9%	34%	15%	5%		37%	
무직/은퇴/기타	503	447	10%	14%	43%	1%	1%	32%	
이념									
보수	1,252	1,225	7%	15%	54%	2%	0%	23%	
성향별									
중도	954	965	16%	26%	25%	3%	0%	30%	
진보	1,005	1,047	16%	42%	12%	10%	0%	19%	

* 50사례 미만은 수치를 제시하지 않음. 한국갤럽 데일리 오피니언 제225호 www.gallup.co.kr

주간 응답자 특성표

주요 분석 단위별 표본오차(95% 신뢰수준 기준)와 지역/성/지지정당/직업/생활수준과 연령 분포 구성입니다. 2016년 1월 행정자치부 주민등록인구 기준 8개 권역/성/연령별 가중 처리 결과

질문 귀하는 어느 시도에 살고 계십니까? 주소지 기준으로 말씀해 주십시오. (저희가 전화번호를 무작위 추출해 지역을 알지 못합니다.)

질문 실례지만, 귀하의 연세는 올해 어떻게 되십니까?

질문 귀하의 직업은 무엇입니까?

질문 우리 국민들의 생활수준을 상, 중상, 중, 중하, 하의 다섯 단계로 나눈다면 귀댁의 생활수준은 어디에 속한다고 생각하십니까?

응답자 특성표 2016년 8월 4주 (23~25일)	조사완료		목표할당		가중값 배율 (B/A)	표본오차 95% 신뢰수준
	사례수 (명)(A)	비율	사례수 (명)(B)	비율		
전체	1,001	100%	1,001	100%	1.00	±3.1%P
지역별						
서울	213	21%	200	20%	0.94	±6.7%P
인천/경기	270	27%	295	29%	1.09	±6.0%P
강원	25	2%	30	3%	1.22	±19.6%P
대전/세종/충청	99	10%	104	10%	1.05	±9.8%P
광주/전라	116	12%	101	10%	0.87	±9.1%P
대구/경북	109	11%	102	10%	0.93	±9.4%P
부산/울산/경남	158	16%	157	16%	1.00	±7.8%P
제주	11	1%	12	1%	1.07	±29.5%P
성별						
남성	534	53%	496	50%	0.93	±4.2%P
여성	467	47%	505	50%	1.08	±4.5%P
연령별						
19-29세	185	18%	181	18%	0.98	±7.2%P
30대	158	16%	175	17%	1.11	±7.8%P
40대	166	17%	212	21%	1.28	±7.6%P
50대	205	20%	200	20%	0.97	±6.8%P
60대 이상	287	29%	234	23%	0.81	±5.8%P
주요 지지 정당별						
국민의당	118	12%	120	12%	1.01	±9.0%P
더불어민주당	248	25%	263	26%	1.06	±6.2%P
새누리당	312	31%	295	29%	0.95	±5.5%P
정의당	36	4%	36	4%	1.00	±16.3%P
없음/의견유보	285	28%	285	28%	1.00	±5.8%P
직업별						
농/임/어업	37	4%	34	3%	0.92	±16.1%P
자영업	139	14%	140	14%	1.01	±8.3%P
블루칼라	151	15%	158	16%	1.05	±8.0%P
화이트칼라	255	25%	265	26%	1.06	±6.1%P
가정주부	209	21%	213	21%	1.02	±6.8%P
학생	89	9%	88	9%	0.98	±10.4%P
무직/은퇴/기타	121	12%	104	10%	0.86	±8.9%P
생활 수준별						
상/중상	129	13%	135	14%	1.04	±8.6%P
중	442	44%	441	44%	0.99	±4.7%P
중하	207	21%	208	21%	1.01	±6.8%P
하	178	18%	176	18%	0.98	±7.3%P

*표본오차는 조사완료 사례수 기준. 한국갤럽 데일리 오피니언 제225호

*목표할당 사례수는 2016년 1월 행정자치부 주민등록인구 기준 가중 처리 결과

2016년 8월 4주 (23~25일)	조사완료 사례수 (명)	주민등록인구 기준 가중 처리 후 결과					
		목표할당 사례수	연령 분포				
			19~29세	30대	40대	50대	60대+
전체	1,001	1,001	18%	17%	21%	20%	23%
지역별							
서울	213	200	19%	20%	20%	19%	22%
인천/경기	270	295	18%	20%	23%	20%	19%
강원	25	30	-	-	-	-	-
대전/세종/충청	99	104	17%	18%	21%	19%	25%
광주/전라	116	101	22%	10%	20%	19%	28%
대구/경북	109	102	17%	16%	20%	21%	26%
부산/울산/경남	158	157	17%	17%	21%	21%	24%
제주	11	12	-	-	-	-	-
성별							
남성	534	496	19%	19%	21%	21%	21%
여성	467	505	18%	16%	21%	19%	26%
주요 지지 정당별							
국민의당	118	120	18%	14%	23%	28%	17%
더불어민주당	248	263	21%	27%	28%	15%	8%
새누리당	312	295	8%	7%	16%	27%	41%
정의당	36	36	-	-	-	-	-
없음/의견유보	285	285	25%	19%	18%	15%	24%
직업별							
농/임/어업	37	34	-	-	-	-	-
자영업	139	140	3%	10%	35%	36%	15%
블루칼라	151	158	16%	18%	28%	22%	15%
화이트칼라	255	265	20%	34%	28%	16%	2%
가정주부	209	213	2%	14%	18%	25%	42%
학생	89	88	97%	3%	-	-	-
무직/은퇴/기타	121	104	7%	8%	5%	8%	72%
생활 수준별							
상/중상	129	135	25%	23%	21%	22%	10%
중	442	441	22%	19%	21%	19%	19%
중하	207	208	17%	22%	22%	19%	20%
하	178	176	7%	7%	24%	20%	42%

*50사례 미만은 수치를 제시하지 않음. 한국갤럽

한국갤럽은 1974년 6월 박무익 회장이 설립한 한국 최초의 법인 형태 조사 전문 회사입니다.

1980년대부터 대통령 직무 수행 평가와 정당 지지도 조사 결과를 발표해 왔으며, 우리 국민의 기아가 한국갤럽을 알고 있습니다.



한국갤럽은 2012년부터 조사의 중립성, 지속성, 대표성을 확보한 '한국갤럽 데일리 오피니언'을 제공합니다.

관심 있는 분이든 누구나, 무료로, 매주 금요일, 한국갤럽 홈페이지 www.gallup.co.kr 에서 새로운 결과를 만나실 수 있습니다.

- 중립성: 정치권, 이해 관계자, 특정 언론의 의뢰가 아닌, 한국갤럽이 자체 기획, 운영, 공개합니다.
- 지속성: 특정 이벤트, 특정 시기, 단 하루의 조사 표본 영향력을 최소화하기 위해 연중 지속적으로 매주 추적 조사합니다.
- 대표성: 전국 유권자 모집단의 특성을 최대한 반영하기 위해 무선 RDD 표본 프레임을 이용합니다.



무작위로 생성한 휴대전화 번호를 이용해 한국갤럽 조사원이 전화를 걸어 하루 300여 명, 매주 약 1,000명 유효표본을 확보합니다.

매일 수집한 데이터는 지역, 성, 연령 특성에 따라 다음 방법으로 사후 가중처리합니다.

- 하루 데이터는 전국 8권역, 성/연령대 특성 비율로 림(Rim) 가중
- 일일(Daily) 지표는 당일과 직전 이틀 데이터를 3일 이동 평균(3-day-rolling average)
- 주간(weekly) 지표는 화~목 데이터를 통합해 전국 8권역, 성/연령대 특성 비율로 셀(cell) 가중



한국갤럽 조사에 관심 가지주셔서 고맙습니다.

한국갤럽 데일리 오피니언은 한국갤럽의 자산이므로 상업적 용도의 재판매를 금지합니다. 인용하실 때에는 반드시 출처를 밝혀주시요.

문의: 한국갤럽 02-3702-2100(대표)/2571/2621/2622 또는 한국갤럽 홈페이지 Q&A