

한국갤럽 ^{데일리} 오피니언

GALLUP KOREA DAILY OPINION

정치 - 경제 - 사회 - 생활 - 문화
매주 새로운 Opinion Index를 제공합니다.

제193호 • 2016년 1월 1주(5~7일)

역대 대통령 직무 수행 평가 1988~2015 • 대통령 직무 수행 평가/이유 • 정당 지지도 • 20대 총선 지지정당 • 한일 위안부 문제 합의 관련
최근 20주 주간(Weekly) 지표 추이 - 최근 6주 일일(Daily) 지표 추이 - 지역/연령/성/지지정당/직업/생활수준별 지표 - 응답자 특성표

2016년 1월 5~7일 • 휴대전화 RDD 조사(집전화 RDD 보완) • 유효표본 전국 성인 1,021명 • 표본오차 ±3.1%포인트(95% 신뢰수준) • 응답률 23%(총 통화 4,530명 중 1,021명 응답 완료)

◎ 한국갤럽 데일리 오피니언 조사 방법 안내

한국갤럽 데일리 오피니언은 조사원이 직접 묻고 응답 받는 인터뷰 방식으로 진행합니다.
전국 유권자 대표성을 최대한 확보하기 위해 무작위발생(RDD: Random Digit Dialing)한
휴대전화 번호를 기본 표본추출틀로 합니다. 단, 휴대전화만으로는 접근하기 어려운 여성, 고연령대
일부는 무작위발생한 집전화 번호 조사로 보완하며, 그 반영 비율은 평균 15% 내외입니다.

◎ 한국갤럽 유무선 RDD 혼합조사설계, 선거여론조사 관련 연구논문

한국갤럽은 2010년 이후 유선전화(일반 집전화)와 무선전화(휴대전화) RDD 조사 과정과
결과를 수차례 비교 연구해 왔습니다. 조사 방법론에 관심 있는 분은 아래 논문을 참고해주시시오.
(아래 링크는 모바일기기에서는 열리지 않습니다. PC 또는 한국갤럽 홈페이지를 찾아주시시오.)

- [지방선거에서 여론조사의 정확성 연구: 조사방법별 정밀성과 편향\(조사연구 2015년 16권 1호\)](#)
- [RDD 전화여론조사의 무응답 편향 보정 방법 연구\(조사연구 2014.11 15권 4호\)](#)
- [가중방법으로 선거여론조사의 편향을 얼마나 줄일 수 있나\(조사연구 2014.5 15권 2호\)](#)
- [무선 RDD 전화조사의 타당성 검토 연구\(조사연구 2013.11 14권 3호\)](#)
- [선거시기 여론조사 정확성 제고 방안\(언론중재 2012 여름호 특집논문\)](#)
- [유무선 RDD를 결합한 혼합조사설계: 2011 서울시장 보궐선거 예측조사 사례 연구](#)



한국갤럽 박무익 회장/설립자

한국갤럽 데일리 오피니언 독자 여러분, 안녕하십니까?

1974년 문을 연 저희 연구소가 올해로 42주년을 맞습니다. 지난 42년간 얻은 명성은 저희 조사에 협조해주신 우리 국민들 덕분입니다.

저희는 그에 보답하는 마음으로 2012년부터 자체 기획, 운영하는 정치 지표를 누구나 이용하실 수 있도록 제공해 왔습니다.

올해도 매주 정치, 사회, 경제, 생활, 문화 등 다양한 분야에 대한 흥미로운 조사 결과를 전하겠습니다.

여론조사의 홍수 속에 '정확한 자' 하나를 제공하고자 시작한 저희 노력이 여론의 흐름을 읽으시는 데 도움이 되기를 바랍니다.

저희 한국갤럽에 몸 담고 있는 한 사람, 한 사람은 공정하고 신뢰 받는 여론조사 기관으로서 사명을 다하기 위해 계속 노력하겠습니다.

2016년 1월

한국갤럽조사연구소를 대표하여

박 무 익

한국갤럽조사연구소

한국갤럽은 1974년 6월 박무익 회장이 설립한 한국 최초의 법인 형태 조사 전문 회사입니다.

1980년대부터 대통령 직무 수행 평가와 정당 지지도 조사 결과를 발표해 왔으며, 우리 국민 71%가 회사 이름을 알고 있습니다.

한국갤럽 데일리 오피니언의 특징

2012년 1월부터 평일 오전 10시~오후 6시까지 휴대전화 RDD 조사를 연중 실시해 그 결과를 매주 금요일 공개합니다.

조사의 중립성, 지속성, 대표성을 확보한 한국갤럽 데일리 오피니언은 필요하신 분 누구나 무료로 열람하실 수 있습니다.

- **중립성**: 정치권, 이해 관계자, 특정 언론의 의뢰가 아닌, **한국갤럽이 자체 기획, 운영, 공개**합니다.

- **지속성**: 특정 이벤트, 특정 시기, 단 하루의 조사 표본 영향력을 최소화하기 위해 **연중 지속적으로 조사**합니다.

- **대표성**: 전국 유권자 모집단의 특성을 최대한 반영하기 위해 **휴대전화 RDD 표본 프레임**을 이용합니다.

조사 방법/지표 산출 방법

한국갤럽 조사원이 무작위로 생성된 휴대전화 번호로 전화를 걸어 매일 300명, 매주 1,000명 이상 유효표본을 확보합니다.

매일 수집한 데이터는 지역, 성, 연령 특성에 따라 다음 방법으로 사후 가중처리합니다.

- 하루 데이터는 전국 8권역, 성/연령대 특성 비율로 림(Rim) 가중

- 일일(Daily) 지표는 당일과 직전 이틀 데이터를 3일 이동 평균(3-day-rolling average)

- 주간(Weekly) 지표는 화~목 데이터를 통합해 전국 8권역, 성/연령대 특성 비율로 셀(Cell) 가중

표본오차/해석 시 주의사항

한국갤럽 데일리 오피니언 일일 지표, 주간 지표의 표본크기는 1,000명 이상입니다.

유효 표본크기 600명일 때 표본오차(95% 신뢰수준)는 $\pm 4.0\%$ 포인트, 1,000명일 때 $\pm 3.1\%$ 포인트, 1,200명일 때 $\pm 2.8\%$ 포인트입니다.

표본오차 이외에도 불완전한 표본추출틀, 응답 거절, 질문에 대한 혼동 등 조사 과정 중 발생하는 비표본오차가 존재할 수 있습니다.

표본오차는 이런 요인을 배제하고 비교적 완전한 표본추출틀에서 확률추출한 경우를 가정한 것이므로 해석에 주의를 요합니다.

문의 한국갤럽 02-3702-2100(대표)/2571/2621/2622 | [한국갤럽 홈페이지 Q&A](#)

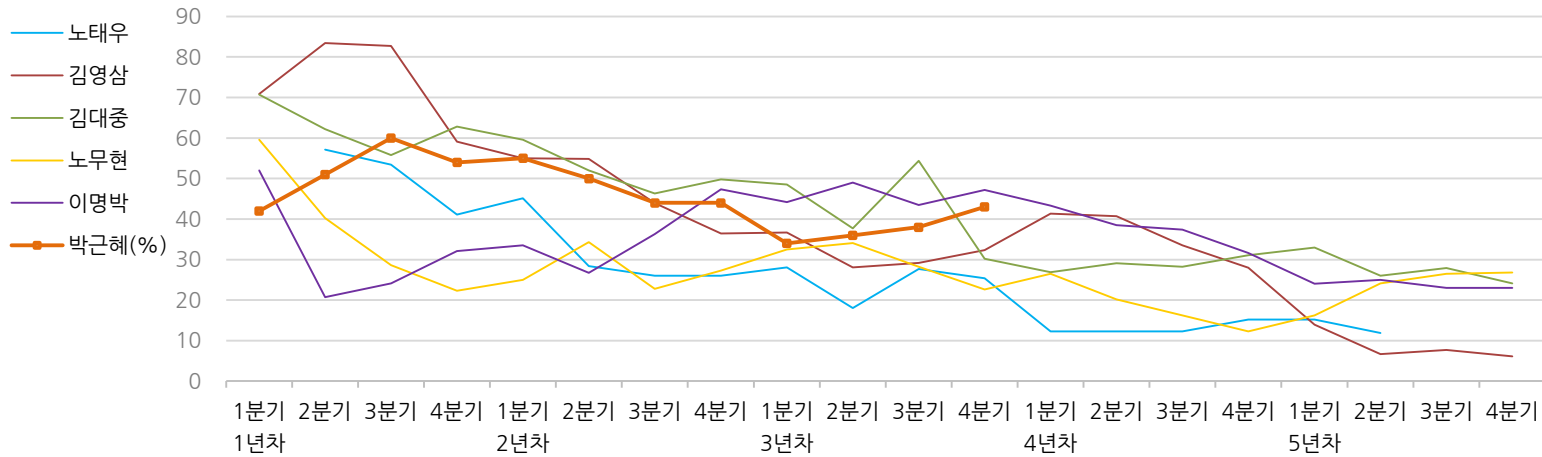
※ 2012년에는 매주 1,500명 조사하고 그 다음 주 월요일에 결과를 공개했으나, 2013년부터는 매주 1,000명 이상 조사하고 그 주 금요일에 결과를 공개합니다.

한국갤럽 역대 대통령 직무 수행 평가 1988~2015

1988~2011년은 분기 내 여러 조사 결과의 중위수 기준, 2012년 이후는 한국갤럽 데일리 오피니언 조사 분기별 통합 결과, '잘하고 있다'→긍정, '잘못하고 있다'→부정 평가 비율

질문) 귀하는 ○○○ 대통령이 대통령으로서의 직무를 잘 수행하고 있다고 보십니까,
 혹은 잘못 수행하고 있다고 보십니까? (긍정/부정을 답하지 않은 경우)
 굳이 말씀하신다면, '잘하고 있다'와 '잘못하고 있다' 중 어느 쪽입니까?

◎ 역대 대통령 직무 수행 긍정률



◎ 역대 대통령 직무 수행 평가 (%)

역대 대통령	재임연차 분기	1년차				2년차				3년차				4년차				5년차			
		1분기	2분기	3분기	4분기	1분기	2분기	3분기	4분기	1분기	2분기	3분기	4분기	1분기	2분기	3분기	4분기	1분기	2분기	3분기	4분기
13대 노태우 (1988~1993)	긍정	-	57	53	41	45	28	26	-	28	18	28	25	12	-	-	15	-	12	-	-
	부정	-	16	25	27	25	41	45	-	40	62	55	54	40	-	-	41	-	56	-	-
14대 김영삼 (1993~1998)	긍정	71	83	83	59	55	55	44	36	37	28	29	32	41	41	34	28	14	7	8	6
	부정	7	4	6	18	24	21	25	33	34	41	45	39	33	37	40	47	65	74	78	74
15대 김대중 (1998~2003)	긍정	71	62	56	63	60	52	46	50	49	38	54	30	27	29	28	31	33	26	28	24
	부정	7	11	17	14	16	22	29	24	20	26	18	51	55	52	49	49	41	53	52	56
16대 노무현 (2003~2008)	긍정	60	40	29	22	25	34	23	27	33	34	28	23	27	20	16	12	16	24	27	27
	부정	19	41	53	62	57	46	60	57	55	53	61	67	63	70	74	79	78	66	64	62
17대 이명박 (2008~2013)	긍정	52	21	24	32	34	27	36	47	44	49	44	47	43	39	37	32	24	25	23	23
	부정	29	69	65	55	55	55	55	45	45	41	43	41	49	54	55	60	62	58	59	61
18대 박근혜 (2013~2018)	긍정	42	51	60	54	55	50	44	44	34	36	38	43								
	부정	23	23	21	33	34	39	46	45	56	54	53	46								

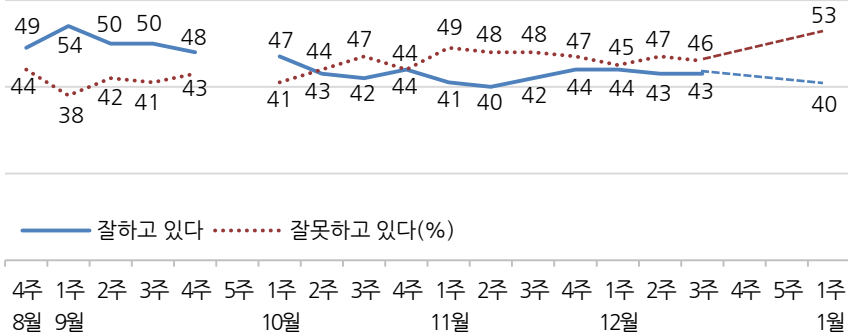
*역대 대통령 평가에는 모두 동일 질문 방식 적용(2점 척도, 재질문 1회)

대통령 직무 수행 평가, 정당 지지도 - 최근 20주 주간(Weekly) 지표 추이

매주 화~목 통합 데이터 • 휴대전화 RDD 조사 • 매주 유효표본 약 1,000명 • 표본오차 ±3.1%포인트(95% 신뢰수준) • 최근 20주 평균 응답률 19%

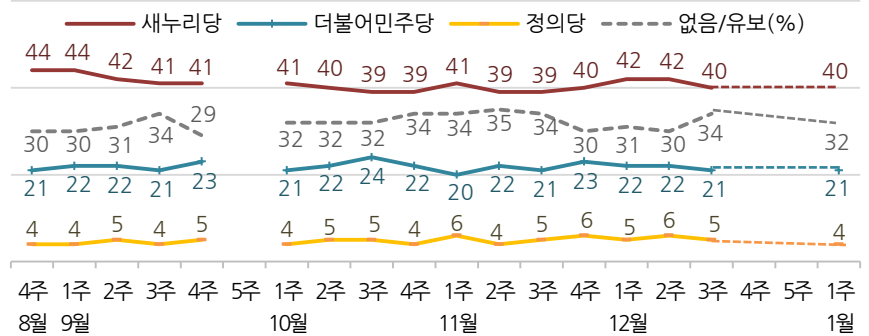
질문) 귀하는 박근혜 대통령이 대통령으로서의 직무를 잘 수행하고 있다고 보십니까, 혹은 잘못 수행하고 있다고 보십니까? (긍정/부정을 답하지 않은 경우) 굳이 말씀하신다면, '잘하고 있다'와 '잘못하고 있다' 중 어느 쪽입니까?

◎ 대통령 직무 수행 평가 - 최근 20주

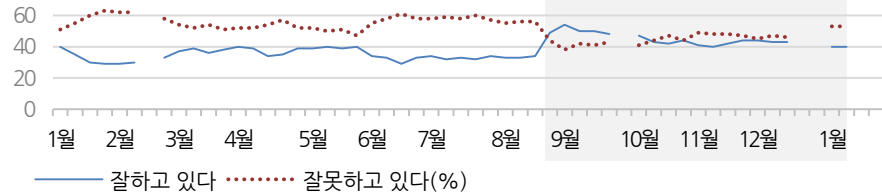


질문) 현재 우리나라에는 새누리당, 더불어민주당, 정의당 등의 정당이 있습니다. {정당 의석 순} 귀하는 이 중 어느 정당을 지지하십니까? ('모름/없음'인 경우) 그럼, 어느 정당에 조금이라도 더 호감이 가십니까?

◎ 주요 정당 지지도 - 최근 20주

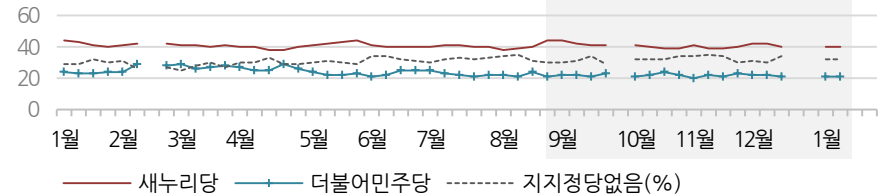


◎ 대통령 직무 수행 평가 - 2015/2016년



*2015년 2월 3주, 9월 5주, 12월 4주, 5주는 조사하지 않음. 한국갤럽

◎ 주요 정당 지지도 - 2015/2016년



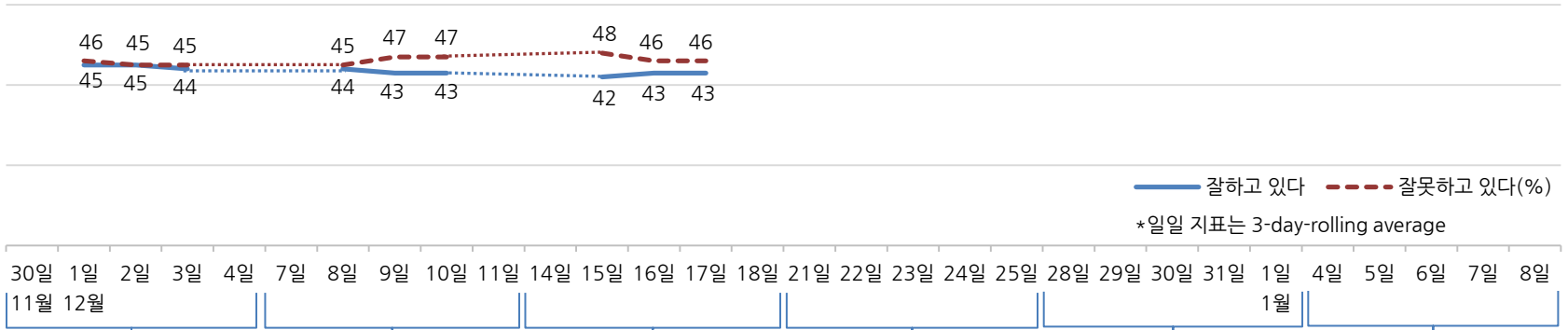
*2015년 2월 3주, 9월 5주, 12월 4주, 5주는 조사하지 않음. 한국갤럽
*2015년 12월 28일 당명 변경: 새정치민주연합 → 더불어민주당

대통령 직무 수행 평가, 주요 정치 이슈 - 최근 6주 일일(Daily) 지표 추이

일일 지표는 3-day rolling average • 휴대전화 RDD 조사 • 일일 지표 기준 유효표본 약 1,000명 • 표본오차 ±3.1%포인트(95% 신뢰수준) • 최근 6주 평균 응답률 20%

질문 귀하는 박근혜 대통령이 대통령으로서의 직무를 잘 수행하고 있다고 보십니까, 혹은 잘못 수행하고 있다고 보십니까?
(긍정/부정을 답하지 않은 경우) 굳이 말씀하신다면, '잘하고 있다'와 '잘못하고 있다' 중 어느 쪽입니까?

◎ 대통령 직무 수행 평가 - 최근 6주



12월 1주	2주	3주	4주	5주	1월 1주
29 박, 프랑스-체코 순방차 출국	6 안, 혁신전대 재요구	13 안철수 탈당	21 안철수, 신당 창당 선언	28 한일 위안부 문제 합의	3 김한길 탈당
29 안, 연대 거부-혁신전대 제안	7 박, 국회 법안 처리 촉구	14 박, 법안 처리 재촉구	22 광주-대구 고속도로 확장 개통	28 새정치 당명 변경	4 박, 청와대 신년인사회
29 금융위, 인터넷은행 예비인가	8 문, 혁신전대 재거부	14 당내 경선 여론조사	27 새정치, 표창원 영입	28 최재천, 권은희 탈당	4 더민주, 위안부 문제 재협상 촉구 결의안 제출
30 한중FTA 비준안 국회 통과	9 19대 마지막 정기국회 종료	안심번호 활용 공직선거법 개정안 정개 특위 통과	* 새누리 '험지 차출론' * 선거구 획정 결렬	31 공직선거법 개정안 국회 본회의 통과	6 박, 4차 핵실험 -정부, 강력 규탄
2 종교인 과세 등 소득세법 개정안 국회 통과	9 천정배 신당명 '국민회의'	15 총선 예비후보 등록 시작		31 여야 선거구 협상 무산 * 위안부 문제 합의 논란	7 박-아베 전화 통화 (북핵실험, 위안부 합의)
3 내년도 예산안 통과	10 정의화, 대국민담화문 발표	15 선거구 획정 협상 결렬			7 새누리 총선 룰 잠정 합의
3 선거구 획정 논의 재개	10 임시국회 시작	16 정의화 의장, 경제법안 직권 상정 거부			7 안 신당, 김한길 영입 * 소녀상 이전 한일 공방 * 누리과정 예산 논란 * 장관-부총리 후보 인사청문회
3 법무부, 사시 폐지 4년 유예	10 한상균, 조계사 자진 퇴거	16 새정치, 온라인 입당 시작			
3 문, 혁신전대 거부 기자회견 * 2차 민중길기 불허 논란	10 3차 저출산·고령사회 기본계획 발표	17 황주홍, 문병호, 유성엽 새정치 탈당			
	12 남북 당국회담 결렬 * 사법시험 준치 논란 * 새정치, 새 당명 공모	17 산케이 전 지국장 무죄 판결			

대통령 직무 수행 평가 - 주간(Weekly) 지표 / 일일(Daily) 지표 / 상세 결과

질문) 귀하는 박근혜 대통령이 대통령으로서의 직무를 잘 수행하고 있다고 보십니까, 혹은 잘못 수행하고 있다고 보십니까? (긍정/부정을 답하지 않은 경우) 굳이 말씀하신다면, '잘하고 있다'와 '잘못하고 있다' 중 어느 쪽입니까?

조사 시기		사례수 (명)	대통령 직무 수행 평가			
			잘하고 있다	잘못하고 있다	어느 쪽도 아니다	모름/응답거절
주간	08월 4주(25~27)	1,004	49%	44%	4%	3%
주간	09월 1주(01~03)	1,003	54%	38%	3%	5%
주간	09월 2주(08~10)	1,011	50%	42%	4%	4%
주간	09월 3주(15~17)	1,002	50%	41%	5%	4%
주간	09월 4주(22~24)	1,003	48%	43%	4%	5%
주간	09월 5주(28~02)	추석연휴				
주간	10월 1주(06~08)	1,003	47%	41%	5%	7%
주간	10월 2주(13~15)	1,003	43%	44%	6%	7%
주간	10월 3주(20~22)	1,010	42%	47%	6%	6%
주간	10월 4주(27~29)	1,004	44%	44%	6%	7%
주간	11월 1주(03~05)	1,004	41%	49%	4%	5%
주간	11월 2주(10~12)	1,012	40%	48%	6%	6%
주간	11월 3주(17~19)	1,002	42%	48%	5%	6%
주간	11월 4주(24~26)	1,001	44%	47%	4%	5%
주간	12월 1주(01~03)	1,005	44%	45%	4%	6%
주간	12월 2주(08~10)	1,009	43%	47%	4%	6%
주간	12월 3주(15~17)	1,009	43%	46%	5%	6%
주간	12월 4주(21~24)					
주간	12월 5주(28~31)					
주간	01월 1주(05~07)	1,021	40%	53%	4%	4%
일일	12/14(월)					
일일	12/15(화)	1,037	42%	48%	4%	6%
일일	12/16(수)	1,034	43%	46%	5%	6%
일일	12/17(목)	1,009	43%	46%	5%	6%
일일	12/18(금)					
일일	2016/01/04(월)					
일일	01/05(화)					
일일	01/06(수)					
일일	01/07(목)	1,021	40%	53%	4%	4%
일일	01/08(금)					

*일일 지표는 3-day-rolling average

2016년 1월 1주 (5~7일)		조사완료 사례수 (명)	목표할당 사례수 (명)	대통령 직무 수행 평가				
				잘하고 있다	잘못하고 있다	어느 쪽도 아니다	모름/응답거절	
전체		1,021	1,021	40%	53%	4%	4%	
지역별	서울	219	207	39%	54%	3%	4%	
	인천/경기	306	298	34%	56%	5%	4%	
	강원	24	31	-	-	-	-	
	대전/세종/충청	88	105	42%	50%	5%	2%	
	광주/전라	106	104	24%	69%	5%	2%	
	대구/경북	97	104	56%	35%	2%	6%	
	부산/울산/경남	168	161	47%	44%	4%	5%	
	제주	13	12	-	-	-	-	
성별	남성	562	508	37%	56%	4%	3%	
	여성	459	513	42%	50%	4%	4%	
연령별	19-29세	194	189	19%	73%	3%	6%	
	30대	157	186	12%	81%	3%	3%	
	40대	210	216	33%	59%	3%	5%	
	50대	225	204	48%	43%	5%	4%	
	60세 이상	235	225	79%	14%	5%	2%	
주요 지지정당별	새누리당	412	407	75%	21%	2%	2%	
	더불어민주당	211	213	9%	87%	2%	3%	
	정의당	46	43	4%	96%			
	없음/의견유보	316	324	23%	61%	9%	8%	
직업별	농/임/어업	44	44	56%	34%	3%	7%	
	자영업	144	135	52%	42%	3%	4%	
	블루칼라	113	109	36%	50%	10%	3%	
	화이트칼라	302	307	26%	71%	2%	2%	
	가정주부	197	210	49%	39%	5%	7%	
	학생	107	106	19%	72%	4%	5%	
	무직/은퇴/기타	114	110	61%	34%	4%	2%	
	생활수준별	상/중상	128	121	41%	56%	1%	2%
		중	451	456	33%	59%	4%	4%
		중하	242	243	39%	55%	2%	4%
하		178	177	52%	36%	8%	4%	

*40사례 미만은 수치를 제시하지 않음. 한국갤럽

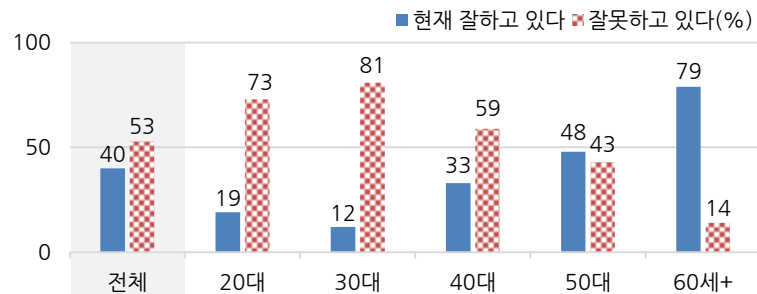
*중앙선거여론조사 공정심의위원회의 권고로 실제 응답(조사완료) 사례수와 행정자치부 2015년 1월 주민등록인구 기준으로 가장 처리한 목표할당 사례수 제시

질문 어떤 점에서 (잘하고/잘못하고 있다고) 생각하시는지 한 가지만 구체적으로 말씀해 주십시오. (자유응답)

대통령 직무 수행 긍정 평가 이유 2016년 1월 5~7일 (긍정 평가자 404명)		대통령 직무 수행 부정 평가 이유 2016년 1월 5~7일 (부정 평가자 539명)	
외교/국제 관계	18%	소통 미흡/너무 비공개/투명하지 않다	15%
열심히 한다/노력한다	13%	경제 정책	11%
주관, 소신 있음/여론에 끌려가지 않음	11%	공약 실천 미흡/공약에 대한 입장 바뀜	8%
전반적으로 잘한다(+3)	6%	한일 위안부 문제 합의(+8)	8%
안정적인 국정 운영(-3)	5%	국정 운영이 원활하지 않다	7%
대북/안보 정책	5%	복지/서민 위한 정책 미흡	7%
서민을 위한 노력/서민 정책 추진	4%	독선/독단적/자기 중심	7%
복지 정책(보육, 노인, 청년, 교육 등)(-3)	4%	외교 문제(+5)	5%
경제 정책/경제 현안 처리	3%	전반적으로 부족하다	4%
노동 개혁	2%	보육/누리과정 예산 문제(+3)	3%
한일 위안부 문제 합의	2%	노동 개혁/일자리 문제	3%
어려운 상황에 잘 대처/위기극복	2%	당청, 여야 간 갈등	2%
부정부패 척결	2%	한국사 교과서 국정화(-4)	2%
도덕성/사심 없음/비리 없음	1%	리더십 부족/책임 회피	1%
신뢰/믿음이 간다	1%	세계개편안/증세	1%
한국사 교과서 국정화	1%	인사 잘못함/검증되지 않은 인사 등용	1%
기타	3%	세월호 수습 미흡	1%
모름/응답거절	18%	안전 대책 미흡	1%
		복지 정책 남발	1%
		부동산 정책	1%
		기타	2%
		모름/응답거절	10%

* (+/-) 표시는 직전 조사(2015년 12월 3주)
 대비 증감폭이 ±3%포인트 이상인 항목.
 단위: %포인트. 한국갤럽

◎ 대통령 직무 수행 평가: 연령별 - 2016년 1월 1주(5~7일)



*전국 성인 1,021명 전화조사. 한국갤럽

정당 지지도 - 주간(Weekly) 지표 / 일일(Daily) 지표 / 상세 결과

조사 시기		사례수 (명)	정당 지지도				
			새누리당	더불어 민주당	정의당	기타	없음/ 의견유보
주간	08월 4주(25~27)	1,004	44%	21%	4%	0%	30%
주간	09월 1주(01~03)	1,003	44%	22%	4%	0%	30%
주간	09월 2주(08~10)	1,011	42%	22%	5%	0%	31%
주간	09월 3주(15~17)	1,002	41%	21%	4%	0%	34%
주간	09월 4주(22~24)	1,003	41%	23%	5%	2%	29%
주간	09월 5주(28~02)	추석연휴					
주간	10월 1주(06~08)	1,003	41%	21%	4%	2%	32%
주간	10월 2주(13~15)	1,003	40%	22%	5%	1%	32%
주간	10월 3주(20~22)	1,010	39%	24%	5%	0%	32%
주간	10월 4주(27~29)	1,004	39%	22%	4%	0%	34%
주간	11월 1주(03~05)	1,004	41%	20%	6%	0%	34%
주간	11월 2주(10~12)	1,012	39%	22%	4%	0%	35%
주간	11월 3주(17~19)	1,002	39%	21%	5%	0%	34%
주간	11월 4주(24~26)	1,001	40%	23%	6%	0%	30%
주간	12월 1주(01~03)	1,005	42%	22%	5%	0%	31%
주간	12월 2주(08~10)	1,009	42%	22%	6%	1%	30%
주간	12월 3주(15~17)	1,009	40%	21%	5%	1%	34%
주간	12월 4주(21~24)						
주간	12월 5주(28~31)						
주간	01월 1주(05~07)	1,021	40%	21%	4%	3%	32%
일일	12/14(월)						
일일	12/15(화)	1,037	40%	22%	5%	1%	32%
일일	12/16(수)	1,034	39%	21%	6%	1%	33%
일일	12/17(목)	1,009	40%	21%	5%	1%	34%
일일	12/18(금)						
일일	01/04(월)						
일일	01/05(화)						
일일	01/06(수)						
일일	01/07(목)	1,021	40%	21%	4%	3%	32%
일일	01/08(금)						

*일일 지표는 3-day-rolling average

*2015년 12월 28일 당명 변경: 새정치민주연합 → 더불어민주당

질문) 현재 우리나라에는 새누리당, 더불어민주당, 정의당 등의 정당이 있습니다.

{정당 의석 순} 귀하는 이 중 어느 정당을 지지하십니까?

{모름/없음'인 경우} 그럼, 어느 정당에 조금이라도 더 호감이 가십니까?

2016년 1월 1주 (5~7일)	조사완료 사례수 (명)	목표할당 사례수 (명)	정당 지지도				
			새누리당	더불어 민주당	정의당	기타	없음/ 의견유보
전체	1,021	1,021	40%	21%	4%	3%	32%
지역별							
서울	219	207	43%	23%	7%	2%	25%
인천/경기	306	298	36%	21%	5%	3%	35%
강원	24	31	-	-	-	-	-
대전/세종/충청	88	105	39%	21%	5%	6%	29%
광주/전라	106	104	17%	37%	2%	8%	36%
대구/경북	97	104	56%	8%	1%	1%	34%
부산/울산/경남	168	161	48%	17%	3%	3%	29%
제주	13	12	-	-	-	-	-
성별							
남성	562	508	41%	21%	6%	5%	28%
여성	459	513	39%	21%	3%	2%	35%
연령별							
19-29세	194	189	26%	25%	5%		45%
30대	157	186	21%	31%	6%	5%	37%
40대	210	216	31%	30%	6%	6%	27%
50대	225	204	48%	14%	2%	4%	31%
60세 이상	235	225	69%	7%	2%	2%	21%
직업별							
농/임/어업	44	44	47%	15%	9%	6%	23%
자영업	144	135	49%	15%	4%	5%	28%
블루칼라	113	109	30%	22%	3%	4%	41%
화이트칼라	302	307	32%	29%	6%	4%	29%
가정주부	197	210	46%	18%	2%	3%	30%
학생	107	106	25%	24%	6%		45%
무직/은퇴/기타	114	110	60%	9%	1%	1%	29%
생활 수준별							
상/중상	128	121	48%	19%	6%	3%	24%
중	451	456	39%	23%	3%	3%	32%
중하	242	243	36%	24%	6%	4%	28%
하	178	177	42%	14%	3%	3%	38%
대통령 직무							
긍정 평가자	417	404	75%	5%	0%	1%	18%
부정 평가자	523	538	16%	34%	8%	5%	37%
이념 성향별							
보수	320	320	69%	10%	1%	1%	18%
중도	322	330	29%	26%	4%	4%	36%
진보	240	233	17%	37%	11%	6%	30%
총선 주요 지지 정당							
새누리당	360	358	90%	0%	1%	0%	9%
더불어민주당	190	190	4%	76%	8%		12%
안철수 신당	219	216	22%	23%	3%	14%	38%
없음/의견유보	218	225	14%	6%		0%	80%

*40사례 미만은 수치를 제시하지 않음. 한국갤럽

질문) 만약 올해 총선에서 새누리당, 더불어민주당, 정의당, 안철수 신당, 천정배 신당(가칭 국민회의) 등이 경쟁한다면 귀하는 어느 당을 지지하시겠습니까? {경당 의석 순+가나다순(신당의 경우)}
(‘모름/없음’인 경우) 굳이 말씀하신다면 어느 당에 조금이라도 더 호감이 가십니까?

20대 총선 지지정당

2016년 1월 1주 (5~7일)	조사완료 사례수 (명)	목표할당 사례수 (명)	20대 총선 지지정당						
			새누리당	더불어 민주당	정의당	안철수 신당	천정배 신당	기타	없음/ 의견유보
전체	1,021	1,021	35%	19%	2%	21%	1%	0%	22%
지역별									
서울	219	207	36%	22%	5%	17%			19%
인천/경기	306	298	33%	19%	2%	24%	1%		21%
강원	24	31	-	-	-	-	-	-	-
대전/세종/충청	88	105	32%	23%	1%	18%	3%		24%
광주/전라	106	104	10%	19%	4%	41%	1%		25%
대구/경북	97	104	55%	7%		9%	1%	1%	27%
부산/울산/경남	168	161	45%	18%	1%	19%	1%		18%
제주	13	12	-	-	-	-	-	-	-
성별									
남성	562	508	34%	19%	3%	24%	0%		20%
여성	459	513	36%	18%	2%	18%	1%	0%	24%
연령별									
19-29세	194	189	19%	24%	4%	26%	1%		27%
30대	157	186	17%	30%	2%	26%	0%		24%
40대	210	216	29%	22%	2%	25%	1%	0%	20%
50대	225	204	42%	14%	3%	18%	2%		22%
60세 이상	235	225	63%	6%	1%	11%			19%
현재									
새누리당	412	407	79%	2%		12%			8%
주요									
더불어민주당	211	213	0%	68%	1%	23%	1%		6%
지지									
정의당	46	43	6%	33%	47%	15%			
정당별									
없음/의견유보	316	324	10%	7%	1%	26%	1%		55%
직업별									
농/임/어업	44	44	48%	13%	3%	18%	4%		14%
자영업	144	135	46%	9%	2%	19%			24%
블루칼라	113	109	27%	23%	2%	23%	2%		24%
화이트칼라	302	307	28%	29%	3%	22%	0%	0%	17%
가정주부	197	210	40%	14%	1%	21%	1%		23%
학생	107	106	17%	22%	6%	26%	1%		29%
무직/은퇴/기타	114	110	53%	6%	1%	15%			24%
생활									
상/중상	128	121	41%	15%	2%	25%	2%		15%
수준별									
중	451	456	33%	19%	2%	22%	0%	0%	23%
중하	242	243	31%	22%	5%	24%	1%		18%
하	178	177	40%	17%	0%	14%	0%		28%
대통령									
긍정 평가자	417	404	70%	3%		12%	0%		15%
직무									
부정 평가자	523	538	11%	32%	4%	29%	1%	0%	23%
이념									
보수	320	320	61%	8%	1%	14%	1%		16%
성향별									
중도	322	330	26%	21%	3%	25%	1%		24%
진보	240	233	11%	35%	5%	32%	1%	0%	15%

*40사례 미만은 수치를 제시하지 않음. 한국갤럽

한일 위안부 문제 합의 관련

질문) 지난 달 위안부 문제에 대해 한일 간 합의가 있었습니다.
귀하께서는 이번 합의가 잘되었다고 보십니까, 잘못되었다고 보십니까?

	2016년 1월 1주 (5~7일)	조사완료 사례수 (명)	목표할당 사례수 (명)	한일 위안부 문제 합의		
				잘됐다	잘못됐다	모름/ 응답거절
전체	1,021	1,021	26%	54%	20%	
지역별						
서울	219	207	27%	52%	20%	
인천/경기	306	298	23%	58%	20%	
강원	24	31	-	-	-	
대전/세종/충청	88	105	31%	53%	16%	
광주/전라	106	104	16%	68%	16%	
대구/경북	97	104	34%	41%	24%	
부산/울산/경남	168	161	29%	50%	21%	
제주	13	12	-	-	-	
성별						
남성	562	508	27%	58%	15%	
여성	459	513	25%	50%	25%	
연령별						
19-29세	194	189	9%	76%	15%	
30대	157	186	12%	73%	16%	
40대	210	216	18%	59%	23%	
50대	225	204	33%	45%	22%	
60세 이상	235	225	54%	24%	23%	
주요 지지 정당별						
새누리당	412	407	50%	29%	21%	
더불어민주당	211	213	7%	80%	13%	
정의당	46	43	5%	90%	6%	
없음/의견유보	316	324	12%	62%	26%	
직업별						
농/임/어업	44	44	38%	43%	18%	
자영업	144	135	36%	46%	18%	
블루칼라	113	109	20%	55%	25%	
화이트칼라	302	307	19%	68%	14%	
가정주부	197	210	29%	40%	31%	
학생	107	106	10%	77%	13%	
무직/은퇴/기타	114	110	47%	34%	20%	
대통령 직무						
긍정 평가자	417	404	54%	22%	24%	
부정 평가자	523	538	7%	80%	13%	

*2015년 12월 28일 한일외교장관회담에서 위안부 문제 합의
*40사례 미만은 수치를 제시하지 않음. 한국갤럽
*중앙선거여론조사 공정심의위원회의 권고로 실제 응답(조사완료) 사례수와 행정자치부 2015년 1월 주민등록인구 기준으로 가중 처리한 목표할당 사례수 제시

질문) 어떤 점에서 (잘되었다고/잘못되었다고) 보시는지 한 가지만 구체적으로 말씀해 주십시오.(자유응답)

한일 위안부 문제 합의가 잘됐다고 보는 이유 2016년 1월 5~7일 (긍정 평가자 267명)		위안부 문제 합의가 잘못됐다고 보는 이유 2016년 1월 5~7일 (부정 평가자 552명)		
합의/결실 있음/문제 해결	22%	위안부 할머니 의견 안 들음/소통 미흡	34%	
사과, 사죄를 받아냄	18%	사과 불충분/사과 명확치 않음	12%	
과거사 청산/미래로 가야 함	18%	돈으로 해결하려 함	9%	
최선을 다함/그나마 잘됨	12%	너무 많이 양보/일본에 끌려감	8%	
한일 관계 회복/갈등 해소	10%	국민 여론 수렴 안 함/일방적으로 결정	8%	
늦지 않게 해결/위안부 할머니 고령임	9%	합의 내용 불명확	6%	
피해자 보상/100억 원 배상	4%	금전적 보상 충분치 않음	5%	
기타	2%	보여주기식/외교 성과 과시	3%	
모름/응답거절	7%	너무 서두름	3%	
		*한국갤럽	소녀상 이전 문제	2%
			다시 거론하지 않기로 함/비가역적	1%
			기타	1%
			모름/응답거절	7%

위안부 소녀상, 일본 정부 태도

질문 현재 주한일본대사관 앞에는 위안부 소녀상이 설치되어 있는데요.

귀하는 일본 정부가 이번 합의를 착실히 이행한다면 소녀상을 이전해도 된다고 보십니까, 이행 여부와 무관하게 소녀상을 이전해서는 안 된다고 보십니까?

2016년 1월 1주 (5~7일)	조사완료 사례수 (명)	목표할당 사례수 (명)	주한일본대사관 앞 위안부 소녀상		
			일본 합의 이행 시 이전해도 된다	이행 여부 무관하게 이전해선 안 된다	모름/ 응답거절
전체	1,021	1,021	17%	72%	11%
지역별					
서울	219	207	17%	75%	8%
인천/경기	306	298	15%	73%	12%
강원	24	31	-	-	-
대전/세종/충청	88	105	18%	70%	12%
광주/전라	106	104	13%	77%	10%
대구/경북	97	104	22%	68%	10%
부산/울산/경남	168	161	15%	72%	12%
제주	13	12	-	-	-
성별					
남성	562	508	19%	72%	9%
여성	459	513	14%	72%	14%
연령별					
19-29세	194	189	8%	85%	7%
30대	157	186	8%	84%	9%
40대	210	216	12%	80%	8%
50대	225	204	26%	65%	9%
60세 이상	235	225	27%	50%	23%
주요 지지 정당별					
새누리당	412	407	27%	61%	12%
더불어민주당	211	213	10%	82%	7%
정의당	46	43	7%	85%	8%
없음/의견유보	316	324	10%	76%	14%
직업별					
농/임/어업	44	44	18%	61%	22%
자영업	144	135	24%	67%	9%
블루칼라	113	109	18%	72%	10%
화이트칼라	302	307	13%	82%	5%
가정주부	197	210	17%	62%	22%
학생	107	106	7%	87%	6%
무직/은퇴/기타	114	110	25%	61%	14%
대통령 직무					
긍정 평가자	417	404	28%	57%	15%
부정 평가자	523	538	9%	84%	7%
위안부 문제					
합의 잘됐다	280	267	39%	48%	12%
잘못됐다	550	553	7%	87%	5%
일본 정부가					
사과했다고 본다	206	199	38%	49%	14%
사과하지 않았다	720	730	11%	81%	8%

*40사례 미만은 수치를 제시하지 않음. 한국갤럽

질문 귀하는 이번 합의를 통해 일본 정부가 위안부 문제에 대해 사과한 것으로 보십니까, 사과하지 않은 것으로 보십니까?

2016년 1월 1주 (5~7일)	조사완료 사례수 (명)	목표할당 사례수 (명)	이번 합의를 통해 위안부 문제에 대해		
			일본 정부가 사과했다고 본다	사과하지 않은 것으로 본다	모름/ 응답거절
전체	1,021	1,021	19%	72%	9%
지역별					
서울	219	207	24%	68%	8%
인천/경기	306	298	18%	74%	8%
강원	24	31	-	-	-
대전/세종/충청	88	105	22%	70%	8%
광주/전라	106	104	10%	83%	8%
대구/경북	97	104	23%	63%	13%
부산/울산/경남	168	161	20%	67%	12%
제주	13	12	-	-	-
성별					
남성	562	508	21%	72%	7%
여성	459	513	18%	71%	11%
연령별					
19-29세	194	189	11%	81%	8%
30대	157	186	12%	83%	5%
40대	210	216	15%	78%	7%
50대	225	204	22%	68%	10%
60세 이상	235	225	35%	51%	15%
주요 지지 정당별					
새누리당	412	407	36%	54%	10%
더불어민주당	211	213	8%	88%	4%
정의당	46	43	9%	86%	5%
없음/의견유보	316	324	9%	79%	12%
직업별					
농/임/어업	44	44	23%	60%	17%
자영업	144	135	27%	69%	4%
블루칼라	113	109	10%	85%	5%
화이트칼라	302	307	16%	78%	6%
가정주부	197	210	22%	62%	17%
학생	107	106	12%	80%	8%
무직/은퇴/기타	114	110	30%	59%	11%
대통령 직무					
긍정 평가자	417	404	36%	52%	11%
부정 평가자	523	538	9%	86%	5%
위안부 문제					
합의 잘됐다	280	267	56%	37%	7%
잘못됐다	550	553	4%	92%	4%
합의 이행시					
소녀상 이전 가능	178	169	44%	49%	7%
이전 불가	725	736	13%	81%	6%

*40사례 미만은 수치를 제시하지 않음. 한국갤럽

질문 야당과 일부 시민단체를 중심으로 위안부 문제에 대한 재협상 요구가 있는데요.
귀하는 위안부 문제를 재협상해야 한다고 보십니까, 그래서 안 된다고 보십니까?

2016년 1월 1주 (5~7일)	조사완료 사례수 (명)	목표할당 사례수 (명)	위안부 문제에 대한 재협상 요구		
			재협상해야 한다	그래선 안 된다	모름/ 응답거절
전체	1,021	1,021	58%	28%	14%
지역별					
서울	219	207	55%	32%	13%
인천/경기	306	298	61%	25%	13%
강원	24	31	-	-	-
대전/세종/충청	88	105	57%	28%	15%
광주/전라	106	104	73%	20%	6%
대구/경북	97	104	48%	34%	17%
부산/울산/경남	168	161	54%	29%	17%
제주	13	12	-	-	-
성별					
남성	562	508	57%	32%	10%
여성	459	513	59%	24%	17%
연령별					
19-29세	194	189	72%	17%	11%
30대	157	186	79%	11%	9%
40대	210	216	66%	21%	13%
50대	225	204	51%	34%	16%
60세 이상	235	225	28%	52%	20%
주요 지지 정당별					
새누리당	412	407	37%	50%	13%
더불어민주당	211	213	79%	10%	11%
정의당	46	43	79%	15%	6%
없음/의견유보	316	324	66%	16%	18%
직업별					
농/임/어업	44	44	61%	29%	10%
자영업	144	135	48%	40%	13%
블루칼라	113	109	57%	29%	14%
화이트칼라	302	307	68%	22%	9%
가정주부	197	210	53%	25%	22%
학생	107	106	72%	16%	12%
무직/은퇴/기타	114	110	38%	45%	17%
대통령 직무					
긍정 평가자	417	404	33%	50%	17%
부정 평가자	523	538	76%	14%	10%
위안부 문제					
합의 잘됐다	280	267	23%	68%	9%
잘못됐다	550	553	80%	11%	8%
합의 이행시					
소녀상 이전 가능	178	169	29%	59%	12%
이전 불가	725	736	68%	21%	10%
일본 정부가					
사과했다고 본다	206	199	20%	70%	9%
사과하지 않았다	720	730	72%	17%	10%

*40사례 미만은 수치를 제시하지 않음. 한국갤럽

주간 응답자 특성표

주요 분석 단위별 표본오차(95% 신뢰수준 기준)와 지역/성/지지정당/직업/생활수준과 연령 분포 구성입니다. 2015년 1월 행정자치부 주민등록인구 기준 8개 권역/성/연령별 가중 처리 결과

질문) 귀하는 어느 시도에 살고 계십니까? 주소지 기준으로 말씀해 주십시오. (저희가 전화번호를 무작위 추출해 지역을 알지 못합니다.)

질문) 실례지만, 귀하의 연세는 올해 어떻게 되십니까?

질문) 귀하의 직업은 무엇입니까?

질문) 우리 국민들의 생활수준을 상, 중상, 중, 중하, 하의 다섯 단계로 나눈다면 귀댁의 생활수준은 어디에 속한다고 생각하십니까?

응답자 특성표 2016년 1월 1주 (5~7일)	조사완료		목표할당		가중값 배율 (B/A)	표본오차 95% 신뢰수준
	사례수 (명)(A)	비율	사례수 (명)(B)	비율		
전체	1,021	100%	1,021	100%	1.00	±3.1%P
지역별						
서울	219	21%	207	20%	0.94	±6.6%P
인천/경기	306	30%	298	29%	0.97	±5.6%P
강원	24	2%	31	3%	1.29	±20.0%P
대전/세종/충청	88	9%	105	10%	1.19	±10.4%P
광주/전라	106	10%	104	10%	0.98	±9.5%P
대구/경북	97	10%	104	10%	1.07	±10.0%P
부산/울산/경남	168	16%	161	16%	0.96	±7.6%P
제주	13	1%	12	1%	0.90	±27.2%P
성별						
남성	562	55%	508	50%	0.90	±4.1%P
여성	459	45%	513	50%	1.12	±4.6%P
연령별						
19~29세	194	19%	189	19%	0.98	±7.0%P
30대	157	15%	186	18%	1.19	±7.8%P
40대	210	21%	216	21%	1.03	±6.8%P
50대	225	22%	204	20%	0.91	±6.5%P
60세 이상	235	23%	225	22%	0.96	±6.4%P
주요						
새누리당	412	40%	407	40%		±4.8%P
지지						
더불어민주당	211	21%	213	21%		±6.7%P
정당별						
없음/의견유보	316	31%	324	32%		±5.5%P
직업별						
농/임/어업	44	4%	44	4%		±14.8%P
자영업	144	14%	135	13%		±8.2%P
블루칼라	113	11%	109	11%		±9.2%P
화이트칼라	302	30%	307	30%		±5.6%P
가정주부	197	19%	210	21%		±7.0%P
학생	107	10%	106	10%		±9.5%P
무직/은퇴/기타	114	11%	110	11%		±9.2%P
생활						
수준별						
상/중상	128	13%	121	12%		±8.7%P
중	451	44%	456	45%		±4.6%P
중하	242	24%	243	24%		±6.3%P
하	178	17%	177	17%		±7.3%P

*표본오차는 조사완료 사례수 기준. 한국갤럽

*목표할당 사례수는 2015년 1월 행정자치부 주민등록인구 기준 가중 처리 결과

2016년 1월 1주 (5~7일)	조사완료 사례수 (명)	목표할당 사례수	주민등록인구 기준 가중 처리 후 결과				
			연령 분포				
			19~29세	30대	40대	50대	60세+
전체	1,021	1,021	19%	18%	21%	20%	22%
지역별							
서울	219	207	19%	20%	21%	19%	21%
인천/경기	306	298	18%	20%	23%	20%	18%
강원	24	31	-	-	-	-	-
대전/세종/충청	88	105	17%	18%	21%	19%	24%
광주/전라	106	104	22%	11%	20%	19%	27%
대구/경북	97	104	17%	17%	21%	20%	25%
부산/울산/경남	168	161	17%	18%	21%	21%	23%
제주	13	12	-	-	-	-	-
성별							
남성	562	508	19%	20%	22%	20%	19%
여성	459	513	18%	17%	20%	20%	25%
주요							
새누리당	412	407	12%	10%	16%	24%	38%
지지							
더불어민주당	211	213	22%	27%	30%	14%	7%
정당별							
없음/의견유보	316	324	26%	21%	18%	20%	15%
직업별							
농/임/어업	44	44	-	-	-	-	-
자영업	144	135	3%	10%	32%	40%	14%
블루칼라	113	109	17%	17%	21%	30%	15%
화이트칼라	302	307	14%	36%	30%	15%	4%
가정주부	197	210	2%	13%	21%	25%	39%
학생	107	106	95%	5%			
무직/은퇴/기타	114	110	15%	8%	8%	7%	62%
생활							
수준별							
상/중상	128	121	24%	14%	25%	24%	13%
중	451	456	22%	22%	21%	19%	16%
중하	242	243	20%	20%	20%	19%	21%
하	178	177	5%	11%	22%	24%	39%

*50사례 미만은 수치를 제시하지 않음. 한국갤럽



한국갤럽 데일리 오피니언

한국갤럽은 1974년 6월 박무익 회장이 설립한 한국 최초의 법인 형태 조사 전문 회사입니다.

1980년대부터 대통령 직무 수행 평가와 정당 지지도 조사 결과를 발표해 왔으며, 우리 국민의 기아가 한국갤럽을 알고 있습니다.

한국갤럽은 2012년부터 조사의 중립성, 지속성, 대표성을 확보한 '한국갤럽 데일리 오피니언'을 제공합니다.

관심 있는 분이든 누구나, 무료로, 매주 금요일, 한국갤럽 홈페이지 www.gallup.co.kr 에서 새로운 결과를 만나실 수 있습니다.

- 중립성: 정치권, 이해 관계자, 특정 언론의 의뢰가 아닌, 한국갤럽이 자체 기획, 운영, 공개합니다.
- 지속성: 특정 이벤트, 특정 시기, 단 하루의 조사 표본 영향력을 최소화하기 위해 연중 지속적으로 매주 추적 조사합니다.
- 대표성: 전국 유권자 모집단의 특성을 최대한 반영하기 위해 무선 RDD 표본 프레임을 이용합니다.

무작위로 생성한 휴대전화 번호를 이용해 한국갤럽 조사원이 전화를 걸어 매일 300명, 매주 1,000명 이상 유효표본을 확보합니다.

매일 수집한 데이터는 지역, 성, 연령 특성에 따라 다음 방법으로 사후 가중처리합니다.

- 하루 데이터는 전국 8권역, 성/연령대 특성 비율로 림(Rim) 가중
- 일일(Daily) 지표는 당일과 직전 이틀 데이터를 3일 이동 평균(3-day-rolling average)
- 주간(weekly) 지표는 화~목 데이터를 통합해 전국 8권역, 성/연령대 특성 비율로 셀(cell) 가중

한국갤럽 조사에 관심 가져주셔서 고맙습니다.

한국갤럽 데일리 오피니언은 한국갤럽의 자산이므로 상업적 용도의 재판매를 금지합니다. 인용하실 때에는 반드시 출처를 밝혀주십시오.

문의: 한국갤럽 02-3702-2100(대포)/2571/2621/2622 또는 한국갤럽 홈페이지 Q&A