

한국갤럽 ^{데일리} 오피니언

GALLUP KOREA DAILY OPINION

정치 - 경제 - 사회 - 생활 - 문화
매주 새로운 Opinion Index를 제공합니다.

제189호 • 2015년 11월 4주(24~26일)

역대 대통령 직무 수행 평가 1988~2015 • 대통령 직무 수행 평가/이유 • 정당 지지도 • **故 김영삼 전 대통령과 3김 정치** • 주요 지표 1~11월 월간 통합
최근 20주 주간(Weekly) 지표 추이 - 최근 6주 일일(Daily) 지표 추이 - 지역/연령/성/지지정당/직업/생활수준별 지표 - 응답자 특성표

2015년 11월 24~26일 • 휴대전화 RDD 조사(집전화 RDD 보완) • 유효표본 전국 성인 1,001명 • 표본오차 ±3.1%포인트(95% 신뢰수준) • 응답률 17%(총 통화 5,814명 중 1,001명 응답 완료)

◎ 한국갤럽 데일리 오피니언 조사 방법 안내

한국갤럽 데일리 오피니언은 조사원이 직접 묻고 응답 받는 인터뷰 방식으로 진행합니다.
전국 유권자 대표성을 최대한 확보하기 위해 무작위발생(RDD: Random Digit Dialing)한
휴대전화 번호를 기본 표본추출틀로 합니다. 단, 휴대전화만으로는 접근하기 어려운 여성, 고연령대
일부는 무작위발생한 집전화 번호 조사로 보완하며, 그 반영 비율은 평균 15% 내외입니다.

◎ 한국갤럽 유무선 RDD 혼합조사설계, 선거여론조사 관련 연구논문

한국갤럽은 2010년 이후 유선전화(일반 집전화)와 무선전화(휴대전화) RDD 조사 과정과
결과를 수차례 비교 연구해 왔습니다. 조사 방법론에 관심 있는 분은 아래 논문을 참고해주시시오.
(아래 링크는 모바일기기에서는 열리지 않습니다. PC 또는 한국갤럽 홈페이지를 찾아주시시오.)

- [지방선거에서 여론조사의 정확성 연구: 조사방법별 정밀성과 편향\(조사연구 2015년 16권 1호\)](#)
- [RDD 전화여론조사의 무응답 편향 보정 방법 연구\(조사연구 2014.11 15권 4호\)](#)
- [가중방법으로 선거여론조사의 편향을 얼마나 줄일 수 있나\(조사연구 2014.5 15권 2호\)](#)
- [무선 RDD 전화조사의 타당성 검토 연구\(조사연구 2013.11 14권 3호\)](#)
- [선거시기 여론조사 정확성 제고 방안\(언론중재 2012 여름호 특집논문\)](#)
- [유무선 RDD를 결합한 혼합조사설계: 2011 서울시장 보궐선거 예측조사 사례 연구](#)



조사역사 41년





한국갤럽 박무익 회장/설립자

한국갤럽 데일리 오피니언 독자 여러분, 안녕하십니까?

1974년 문을 연 저희 연구소가 올해로 4주년을 맞습니다. 지난 4년간 얻은 명성은 저희 조사에 협조해주신 우리 국민들 덕분입니다.

저희는 그에 보답하는 마음으로 2012년부터 자체 기획, 운영하는 정치 지표를 누구나 이용하실 수 있도록 제공해 왔습니다.

올해도 매주 정치, 사회, 경제, 생활, 문화 등 다양한 분야에 대한 흥미로운 조사 결과를 전하겠습니다.

여론조사의 홍수 속에 '정확한 자' 하나를 제공하고자 시작한 저희 노력이 여론의 흐름을 읽으시는 데 도움이 되기를 바랍니다.

저희 한국갤럽에 몸 담고 있는 한 사람, 한 사람은 공정하고 신뢰 받는 여론조사 기관으로서 사명을 다하기 위해 계속 노력하겠습니다.

2015년 1월

한국갤럽조사연구소를 대표하여

박 무 익

한국갤럽조사연구소

한국갤럽은 1974년 6월 박무익 회장이 설립한 한국 최초의 법인 형태 조사 전문 회사입니다.

1980년대부터 대통령 직무 수행 평가와 정당 지지도 조사 결과를 발표해 왔으며, 우리 국민 71%가 회사 이름을 알고 있습니다.

한국갤럽 데일리 오피니언의 특징

2012년 1월부터 평일 오전 10시~오후 6시까지 휴대전화 RDD 조사를 연중 실시해 그 결과를 매주 금요일 공개합니다.

조사의 중립성, 지속성, 대표성을 확보한 한국갤럽 데일리 오피니언은 필요하신 분 누구나 무료로 열람하실 수 있습니다.

- **중립성**: 정치권, 이해 관계자, 특정 언론의 의뢰가 아닌, **한국갤럽이 자체 기획, 운영, 공개**합니다.

- **지속성**: 특정 이벤트, 특정 시기, 단 하루의 조사 표본 영향력을 최소화하기 위해 **연중 지속적으로 조사**합니다.

- **대표성**: 전국 유권자 모집단의 특성을 최대한 반영하기 위해 **휴대전화 RDD 표본 프레임**을 이용합니다.

조사 방법/지표 산출 방법

한국갤럽 조사원이 무작위로 생성된 휴대전화 번호로 전화를 걸어 매일 300명, 매주 1,000명 이상 유효표본을 확보합니다.

매일 수집한 데이터는 지역, 성, 연령 특성에 따라 다음 방법으로 사후 가중처리합니다.

- 하루 데이터는 전국 8권역, 성/연령대 특성 비율로 림(Rim) 가중

- 일일(Daily) 지표는 당일과 직전 이틀 데이터를 3일 이동 평균(3-day-rolling average)

- 주간(Weekly) 지표는 화~목 데이터를 통합해 전국 8권역, 성/연령대 특성 비율로 셀(Cell) 가중

표본오차/해석 시 주의사항

한국갤럽 데일리 오피니언 일일 지표, 주간 지표의 표본크기는 1,000명 이상입니다.

유효 표본크기 600명일 때 표본오차(95% 신뢰수준)는 $\pm 4.0\%$ 포인트, 1,000명일 때 $\pm 3.1\%$ 포인트, 1,200명일 때 $\pm 2.8\%$ 포인트입니다.

표본오차 이외에도 불완전한 표본추출틀, 응답 거절, 질문에 대한 혼동 등 조사 과정 중 발생하는 비표본오차가 존재할 수 있습니다.

표본오차는 이런 요인을 배제하고 비교적 완전한 표본추출틀에서 확률추출한 경우를 가정한 것이므로 해석에 주의를 요합니다.

문의 한국갤럽 02-3702-2100(대표)/2571/2621/2622 | [한국갤럽 홈페이지 Q&A](#)

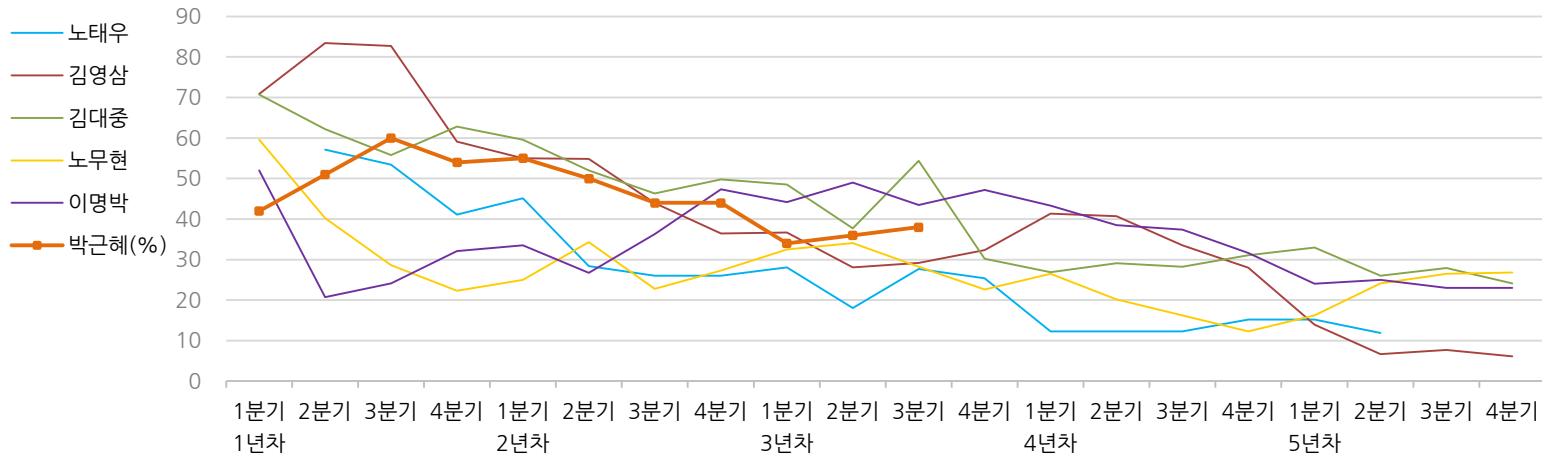
※ 2012년에는 매주 1,500명 조사하고 그 다음 주 월요일에 결과를 공개했으나, 2013년부터는 매주 1,000명 이상 조사하고 그 주 금요일에 결과를 공개합니다.

한국갤럽 역대 대통령 직무 수행 평가 1988~2015

1988~2011년은 분기 내 여러 조사 결과의 중위수 기준, 2012년 이후는 한국갤럽 데일리 오피니언 조사 분기별 통합 결과, '잘하고 있다'→긍정, '잘못하고 있다'→부정 평가 비율

질문) 귀하는 ○○○ 대통령이 대통령으로서의 직무를 잘 수행하고 있다고 보십니까,
 혹은 잘못 수행하고 있다고 보십니까? (긍정/부정을 답하지 않은 경우)
 굳이 말씀하신다면, '잘하고 있다'와 '잘못하고 있다' 중 어느 쪽입니까?

◎ 역대 대통령 직무 수행 긍정률



◎ 역대 대통령 직무 수행 평가 (%)

역대 대통령	재임연차 분기	1년차				2년차				3년차				4년차				5년차			
		1분기	2분기	3분기	4분기	1분기	2분기	3분기	4분기	1분기	2분기	3분기	4분기	1분기	2분기	3분기	4분기	1분기	2분기	3분기	4분기
13대 노태우 (1988~1993)	긍정	-	57	53	41	45	28	26	-	28	18	28	25	12	-	-	15	-	12	-	-
	부정	-	16	25	27	25	41	45	-	40	62	55	54	40	-	-	41	-	56	-	-
14대 김영삼 (1993~1998)	긍정	71	83	83	59	55	55	44	36	37	28	29	32	41	41	34	28	14	7	8	6
	부정	7	4	6	18	24	21	25	33	34	41	45	39	33	37	40	47	65	74	78	74
15대 김대중 (1998~2003)	긍정	71	62	56	63	60	52	46	50	49	38	54	30	27	29	28	31	33	26	28	24
	부정	7	11	17	14	16	22	29	24	20	26	18	51	55	52	49	49	41	53	52	56
16대 노무현 (2003~2008)	긍정	60	40	29	22	25	34	23	27	33	34	28	23	27	20	16	12	16	24	27	27
	부정	19	41	53	62	57	46	60	57	55	53	61	67	63	70	74	79	78	66	64	62
17대 이명박 (2008~2013)	긍정	52	21	24	32	34	27	36	47	44	49	44	47	43	39	37	32	24	25	23	23
	부정	29	69	65	55	55	55	55	45	45	41	43	41	49	54	55	60	62	58	59	61
18대 박근혜 (2013~2018)	긍정	42	51	60	54	55	50	44	44	34	36	38									
	부정	23	23	21	33	34	39	46	45	56	54	53									

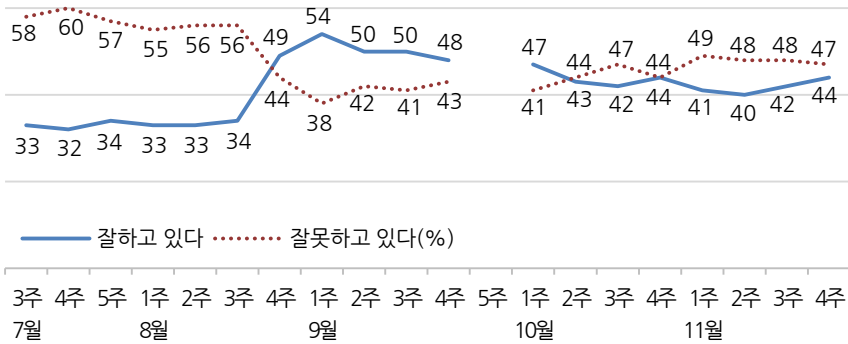
*역대 대통령 평가에는 모두 동일 질문 방식 적용(2점 척도, 재질문 1회)

대통령 직무 수행 평가, 정당 지지도 - 최근 20주 주간(Weekly) 지표 추이

매주 화~목 통합 데이터 • 휴대전화 RDD 조사 • 매주 유효표본 약 1,000명 • 표본오차 ±3.1%포인트(95% 신뢰수준) • 최근 20주 평균 응답률 18%

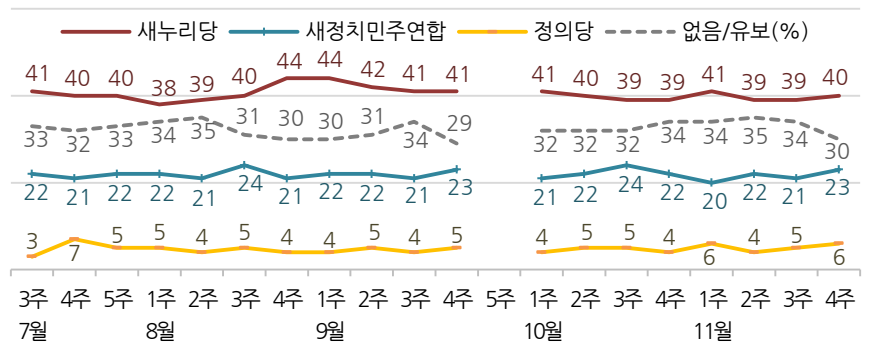
질문) 귀하는 박근혜 대통령이 대통령으로서의 직무를 잘 수행하고 있다고 보십니까, 혹은 잘못 수행하고 있다고 보십니까? (긍정/부정을 답하지 않은 경우) 굳이 말씀하신다면, '잘하고 있다'와 '잘못하고 있다' 중 어느 쪽입니까?

◎ 대통령 직무 수행 평가 - 최근 20주

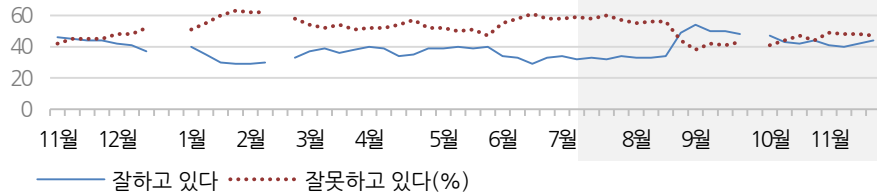


질문) 현재 우리나라에는 새누리당, 새정치민주연합, 정의당 등의 정당이 있습니다. {정당 의석 순} 귀하는 이 중 어느 정당을 지지하십니까? ('모름/없음'인 경우) 그럼, 어느 정당에 조금이라도 더 호감이 가십니까?

◎ 주요 정당 지지도 - 최근 20주

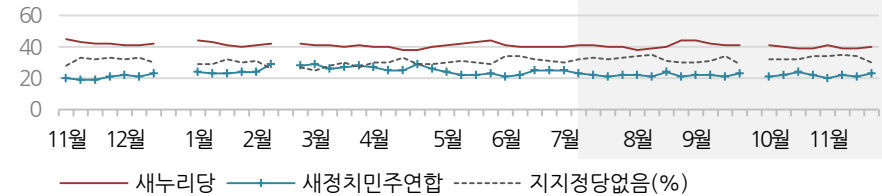


◎ 대통령 직무 수행 평가 - 2014/2015년



*2014년 12월 4주, 5주, 2015년 2월 3주, 9월 5주는 조사하지 않음. 한국갤럽

◎ 주요 정당 지지도 - 2014/2015년



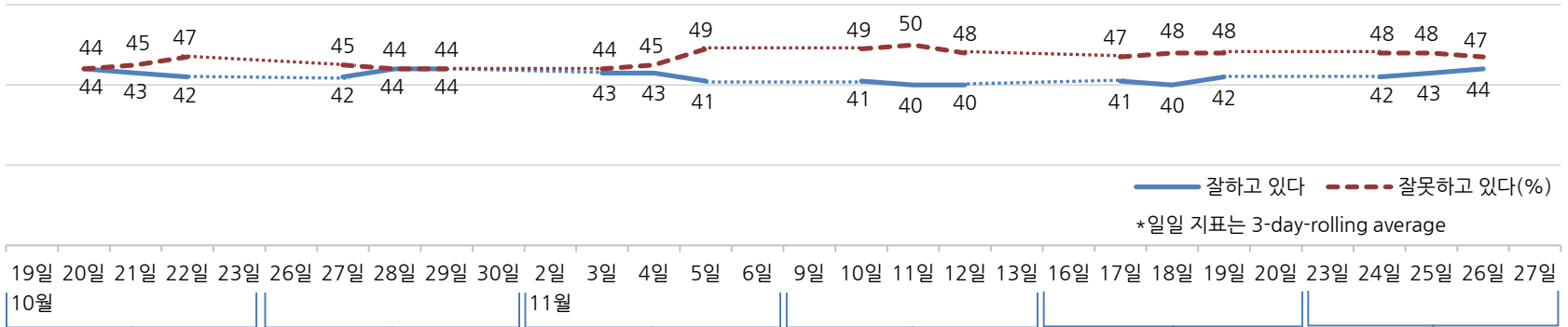
*2014년 12월 4주, 5주, 2015년 2월 3주, 9월 5주는 조사하지 않음. 한국갤럽

대통령 직무 수행 평가, 주요 정치 이슈 - 최근 6주 일일(Daily) 지표 추이

일일 지표는 3-day rolling average • 휴대전화 RDD 조사 • 일일 지표 기준 유효표본 약 1,000명 • 표본오차 ±3.1%포인트(95% 신뢰수준) • 최근 6주 평균 응답률 19%

질문 귀하는 박근혜 대통령이 대통령으로서의 직무를 잘 수행하고 있다고 보십니까, 혹은 잘못 수행하고 있다고 보십니까?
(긍정/부정을 답하지 않은 경우) 굳이 말씀하신다면, '잘하고 있다'와 '잘못하고 있다' 중 어느 쪽입니까?

◎ 대통령 직무 수행 평가 - 최근 6주



10월 3주	4주	11월 1주	2주	3주	4주
18 3차 저출산·고령사회 기본계획 시안 발표	25 북 어선단속정 NLL 침범 - 해군 경고 사격	1 한일중 정상회의 2 한일 정상회담	8 정종섭 행자부 장관 사의 여야 상임위 정상화	14 朴, G20-APEC-ASEAN 정상회의 참석차 출국	22 김영삼 전 대통령 서거
19 부분 개각, 청와대 개편	26 이산가족상봉 행사 종료	3 한국사 교과서 국정화 확정 고시, 총리 대국민담화	9 새정치, 국회 복귀	14 광화문 일대 대규모 집회	23 연평도 포격전 5주기
19 내년 예산안 심사 시작	27 朴, 국회 시정연설	3 신문법 시행령 개정안 통과	10 朴, 국무회의 '진실한 사람' 선택, 국정화 당위성 강조	17 국내 테러 경보 수준 상향	24 朴, '11.14 집회, 불법 폭력 세력 엄중 처리', '국회 위선' 발언
20 이산가족상봉 행사 시작	28 11.2 한일 정상회담 예고	4 국사편찬위 기자회견	- 야권, 총선 개입 비판	18 문재인, 광주 방문	25 신한미원자력협정 발효
21 야권 3자 연석 회의	28 재보궐 선거 (새누리 15, 새정치 2, 무소속 7 당선)	4 文, 국정화 저지 기자회견	10 새누리, 김만복 탈당 권유	18 문-안-박 3인 체제 제안	26 김영삼 전 대통령 영결식
22 朴-여야 지도부 5자 회동	29 文, 국정화 사회적 논의기구 제안 - 새누리, 즉각 거부	4 한-프랑스 정상회담	10 제주 신공항 확정 발표	18 천정배 창당 추진위 출범	* 한중FTA 비준안 처리, 북면금지법 공방
* 교과서 국정화 공방, 찬반 선언 확산	* 국정교과서 비밀 TFT 파문	5 朴, 통일준비위원회 6차 회의	12 대입 수능	19 서울-세종고속도로 건설 발표	
* KF-X 기술 이전 무산 논란	* 교과서 국정화 찬반 집회	5 여야 원내대표 회동	13 프랑스 파리 테러 발생	19 UN 반기문 방북 추진 공식화	
		6 朴, 4차 규제개혁 회의	* 선거구 획정 논의 난항		
		6 최몽룡 교과서 집필진 사퇴	* 새누리 송광호, 새정치 김재윤 실형, 의원직 상실		
		* 새정치, 국정화 반대 농성 국회 일정 거부			
		* 교과서 국정화 찬반 집회			

대통령 직무 수행 평가 - 주간(Weekly) 지표 / 일일(Daily) 지표 / 상세 결과

질문) 귀하는 박근혜 대통령이 대통령으로서의 직무를 잘 수행하고 있다고 보십니까, 혹은 잘못 수행하고 있다고 보십니까? (긍정/부정을 답하지 않은 경우) 굳이 말씀하신다면, '잘하고 있다'와 '잘못하고 있다' 중 어느 쪽입니까?

조사 시기		사례수 (명)	대통령 직무 수행 평가			
			잘하고 있다	잘못하고 있다	어느 쪽도 아니다	모름/응답거절
주간	07월 3주(14~16)	1,003	33%	58%	5%	5%
주간	07월 4주(21~23)	1,003	32%	60%	4%	4%
주간	07월 5주(28~30)	1,003	34%	57%	4%	6%
주간	08월 1주(04~06)	1,000	33%	55%	5%	7%
주간	08월 2주(11~13)	1,005	33%	56%	5%	5%
주간	08월 3주(18~20)	1,003	34%	56%	6%	4%
주간	08월 4주(25~27)	1,004	49%	44%	4%	3%
주간	09월 1주(01~03)	1,003	54%	38%	3%	5%
주간	09월 2주(08~10)	1,011	50%	42%	4%	4%
주간	09월 3주(15~17)	1,002	50%	41%	5%	4%
주간	09월 4주(22~24)	1,003	48%	43%	4%	5%
주간	09월 5주(28~02)	추석연휴				
주간	10월 1주(06~08)	1,003	47%	41%	5%	7%
주간	10월 2주(13~15)	1,003	43%	44%	6%	7%
주간	10월 3주(20~22)	1,010	42%	47%	6%	6%
주간	10월 4주(27~29)	1,004	44%	44%	6%	7%
주간	11월 1주(03~05)	1,004	41%	49%	4%	5%
주간	11월 2주(10~12)	1,012	40%	48%	6%	6%
주간	11월 3주(17~19)	1,002	42%	48%	5%	6%
주간	11월 4주(24~26)	1,001	44%	47%	4%	5%
일일	11/16(월)					
일일	11/17(화)	1,024	41%	47%	6%	6%
일일	11/18(수)	1,008	40%	48%	6%	6%
일일	11/19(목)	1,002	42%	48%	5%	6%
일일	11/20(금)					
일일	11/23(월)					
일일	11/24(화)	1,032	42%	48%	4%	6%
일일	11/25(수)	1,033	43%	48%	4%	6%
일일	11/26(목)	1,001	44%	47%	4%	5%
일일	11/27(금)					

*일일 지표는 3-day-rolling average

2015년 11월 4주 (24~26일)		조사완료 사례수 (명)	목표할당 사례수 (명)	대통령 직무 수행 평가				
				잘하고 있다	잘못하고 있다	어느 쪽도 아니다	모름/응답거절	
전체		1,001	1,001	44%	47%	4%	5%	
지역별	서울	234	203	33%	58%	4%	5%	
	인천/경기	278	292	43%	48%	3%	6%	
	강원	28	30	-	-	-	-	
	대전/세종/충청	94	103	42%	50%	4%	4%	
	광주/전라	103	102	23%	60%	7%	10%	
	대구/경북	107	102	66%	26%	3%	4%	
	부산/울산/경남	141	158	56%	34%	5%	6%	
	제주	16	11	-	-	-	-	
	성별	남성	564	498	42%	50%	4%	4%
		여성	437	503	45%	44%	4%	7%
연령별	19-29세	158	171	14%	71%	4%	11%	
	30대	178	194	23%	66%	5%	6%	
	40대	188	202	33%	57%	4%	5%	
	50대	216	211	56%	34%	6%	3%	
	60세 이상	261	222	82%	14%	1%	3%	
주요 지지정당별	새누리당	418	404	83%	13%	3%	1%	
	새정치민주연합	220	226	13%	78%	5%	4%	
	정의당	62	65		97%	1%	2%	
	없음/의견유보	299	304	24%	58%	5%	13%	
직업별	농/임/어업	26	26	-	-	-	-	
	자영업	132	123	39%	50%	4%	7%	
	블루칼라	141	133	48%	37%	8%	8%	
	화이트칼라	305	308	28%	63%	4%	5%	
	가정주부	219	237	62%	31%	4%	3%	
	학생	79	84	12%	80%	1%	8%	
	무직/은퇴/기타	99	90	73%	20%	3%	4%	
	생활수준별	상/중상	119	114	36%	56%	3%	5%
		중	429	438	41%	49%	4%	5%
		중하	245	254	41%	51%	4%	5%
하		185	173	58%	31%	6%	6%	

*50사례 미만은 수치를 제시하지 않음. 한국갤럽

*중앙선거여론조사 공정심의위원회의 권고로 실제 응답(조사완료) 사례수와 행정자치부

2015년 1월 주민등록인구 기준으로 가중 처리한 목표할당 사례수를 교차집계표에 함께 제시

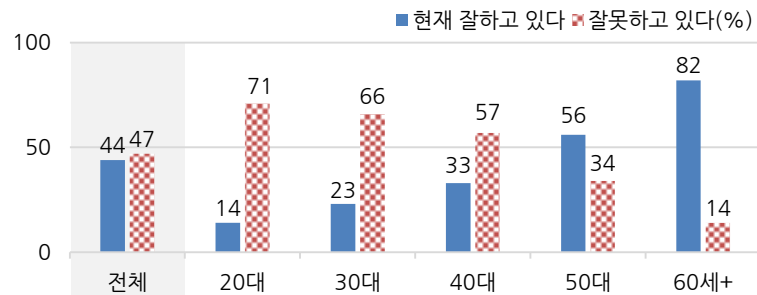
대통령 직무 수행 평가 이유

질문 어떤 점에서 (잘하고/잘못하고 있다고) 생각하시는지 한 가지만 구체적으로 말씀해 주십시오. (자유응답)

대통령 직무 수행 긍정 평가 이유 2015년 11월 24~26일 (긍정 평가자 438명)		대통령 직무 수행 부정 평가 이유 2015년 11월 24~26일 (부정 평가자 467명)	
외교/국제 관계	21%	소통 미흡/너무 비공개/투명하지 않다	25%
열심히 한다/노력한다(+4)	16%	한국사 교과서 국정화	15%
주관, 소신/여론에 끌려가지 않음(+3)	14%	독선/독단적/자기 중심(+4)	12%
대북/안보 정책	5%	경제 정책	7%
복지 정책 확대(보육, 노인, 청년, 교육 등)	4%	국정 운영이 원활하지 않다(-6)	6%
안정적인 국정 운영(-7)	4%	복지/서민 위한 정책 미흡	5%
전반적으로 잘한다	4%	공약 실천 미흡/공약에 대한 입장 바뀜	5%
신뢰/믿음이 간다	3%	전반적으로 많이 부족하다	4%
경제 정책/경제 현안 처리	2%	리더십 부족/책임 회피	2%
추진력이 있다	2%	노동 개혁/일자리 문제	2%
서민을 위한 노력/서민 정책 추진	2%	당청, 여야간 갈등	2%
도덕성/사심 없음/비리 없음	2%	외교 문제	1%
한국사 교과서 국정화	2%	시위 강경 진압	1%
어려운 상황에 잘 대처/위기극복	1%	주관/소신 부족	1%
부정부패 척결	1%	세월호 수습 미흡	1%
시끄럽지 않다/잡음 없다/신중하다	1%	인사 잘못함/검증되지 않은 인사 등용	1%
노동 개혁	1%	기타	3%
기타	2%	모름/응답거절	8%
모름/응답거절	15%		

* (+/-) 표시는 지난 주 대비 증감폭이 ±3%포인트 이상인 항목. 단위: %포인트. 한국갤럽

◎ 대통령 직무 수행 평가: 연령별 - 2015년 11월 4주(24~26일)



정당 지지도 - 주간(Weekly) 지표 / 일일(Daily) 지표 / 상세 결과

질문) 현재 우리나라에는 새누리당, 새정치민주연합, 정의당 등의 정당이 있습니다.
 {정당 의석 순} 귀하는 이 중 어느 정당을 지지하십니까?
 ('모름/없음'인 경우) 그럼, 어느 정당에 조금이라도 더 호감이 가십니까?

조사 시기	사례수 (명)	정당 지지도					없음/의견유보
		새누리당	새정치민주연합	정의당	기타 정당		
주간 07월 3주(14~16)	1,003	41%	22%	3%	1%	33%	
주간 07월 4주(21~23)	1,003	40%	21%	7%	0%	32%	
주간 07월 5주(28~30)	1,003	40%	22%	5%	0%	33%	
주간 08월 1주(04~06)	1,000	38%	22%	5%	1%	34%	
주간 08월 2주(11~13)	1,005	39%	21%	4%	0%	35%	
주간 08월 3주(18~20)	1,003	40%	24%	5%	0%	31%	
주간 08월 4주(25~27)	1,004	44%	21%	4%	0%	30%	
주간 09월 1주(01~03)	1,003	44%	22%	4%	0%	30%	
주간 09월 2주(08~10)	1,011	42%	22%	5%	0%	31%	
주간 09월 3주(15~17)	1,002	41%	21%	4%	0%	34%	
주간 09월 4주(22~24)	1,003	41%	23%	5%	2%	29%	
주간 09월 5주(28~02)	추석연휴						
주간 10월 1주(06~08)	1,003	41%	21%	4%	2%	32%	
주간 10월 2주(13~15)	1,003	40%	22%	5%	1%	32%	
주간 10월 3주(20~22)	1,010	39%	24%	5%	0%	32%	
주간 10월 4주(27~29)	1,004	39%	22%	4%	0%	34%	
주간 11월 1주(03~05)	1,004	41%	20%	6%	0%	34%	
주간 11월 2주(10~12)	1,012	39%	22%	4%	0%	35%	
주간 11월 3주(17~19)	1,002	39%	21%	5%	0%	34%	
주간 11월 4주(24~26)	1,001	40%	23%	6%	0%	30%	
일일 11/16(월)							
일일 11/17(화)	1,024	40%	22%	5%	0%	34%	
일일 11/18(수)	1,008	40%	20%	5%	0%	35%	
일일 11/19(목)	1,002	39%	21%	5%	0%	34%	
일일 11/20(금)							
일일 11/23(월)							
일일 11/24(화)	1,032	39%	22%	6%	0%	33%	
일일 11/25(수)	1,033	39%	22%	6%	0%	32%	
일일 11/26(목)	1,001	40%	23%	6%	0%	30%	
일일 11/27(금)							

*일일 지표는 3-day-rolling average

2015년 11월 4주 (24~26일)	조사완료 사례수 (명)	목표할당 사례수 (명)	정당 지지도				
			새누리당	새정치민주연합	정의당	기타	없음/의견유보
전체	1,001	1,001	40%	23%	6%	0%	30%
지역별 서울	234	203	33%	29%	9%		29%
인천/경기	278	292	34%	21%	9%	0%	35%
강원	28	30	-	-	-	-	-
대전/세종/충청	94	103	49%	17%	10%		24%
광주/전라	103	102	19%	37%	4%	1%	39%
대구/경북	107	102	59%	14%	1%		26%
부산/울산/경남	141	158	56%	18%	3%		23%
제주	16	11	-	-	-	-	-
성별 남성	564	498	41%	24%	6%	0%	28%
여성	437	503	40%	21%	6%		33%
연령별 19-29세	158	171	23%	27%	6%		44%
30대	178	194	22%	39%	10%		28%
40대	188	202	30%	22%	13%	1%	35%
50대	216	211	52%	18%	3%	0%	28%
60세 이상	261	222	69%	10%	1%		20%
직업별 농/임/어업	26	26	-	-	-	-	-
자영업	132	123	41%	22%	9%	1%	27%
블루칼라	141	133	34%	24%	5%	1%	36%
화이트칼라	305	308	28%	32%	8%		31%
가정주부	219	237	53%	15%	5%		27%
학생	79	84	25%	25%	10%		40%
무직/은퇴/기타	99	90	66%	9%	3%		22%
생활 수준별 상/중상	119	114	43%	19%	8%	1%	30%
중	429	438	39%	26%	7%		29%
중하	245	254	41%	23%	8%	0%	27%
하	185	173	43%	18%	3%		36%
대통령 긍정 평가자	455	438	77%	7%			16%
직무 부정 평가자	456	467	11%	38%	13%	0%	37%

*50사례 미만은 수치를 제시하지 않음. 한국갤럽

*중앙선거여론조사 공정심의위원회의 권고로 실제 응답(조사완료) 사례수와 행정자치부 2015년 1월 주민등록인구 기준으로 가장 처리한 목표할당 사례수를 교차집계표에 함께 제시



故 김영삼 전 대통령과 3김 정치 (1)

질문) 지난 22일 김영삼 전 대통령이 서거했습니다.

귀하는 '김영삼 대통령' 하면 가장 먼저 무엇이 생각나십니까?
무엇이든 좋으니 한 가지만 말씀해 주십시오. (% , 자유응답)



*2015년 11월 24~26일 전국 성인 1,001명 조사. 한국갤럽

질문) 이번 장례는 국가장으로 거행되는데요.

귀하는 가까운 곳에 분향소가 있다면 조문하러 가실 의향이 있습니까, 혹은 없습니까?

	2015년 11월 4주 (24~26일)	조사완료 사례수 (명)	목표할당 사례수 (명)	김영삼 전 대통령 분향소 조문 의향		
				있다	없다	모름/ 응답거절
전체		1,001	1,001	41%	58%	1%
지역별	서울	234	203	38%	61%	1%
	인천/경기	278	292	38%	61%	1%
	강원	28	30	-	-	-
	대전/세종/충청	94	103	35%	64%	2%
	광주/전라	103	102	41%	58%	1%
	대구/경북	107	102	45%	55%	1%
	부산/울산/경남	141	158	47%	52%	1%
	제주	16	11	-	-	-
	성별	남성	564	498	46%	54%
여성	437	503	36%	62%	2%	
연령별	19-29세	158	171	28%	70%	2%
	30대	178	194	34%	66%	1%
	40대	188	202	35%	64%	1%
	50대	216	211	44%	55%	1%
	60세 이상	261	222	60%	39%	1%
주요 지지 정당별	새누리당	418	404	51%	48%	1%
	새정치민주연합	220	226	36%	62%	2%
정당별	정의당	62	65	33%	67%	2%
	없음/의견유보	299	304	33%	65%	2%
직업별	농/임/어업	26	26	-	-	-
	자영업	132	123	43%	56%	1%
	블루칼라	141	133	49%	51%	0%
	화이트칼라	305	308	35%	64%	0%
	가정주부	219	237	40%	58%	2%
	학생	79	84	25%	72%	2%
	무직/은퇴/기타	99	90	58%	41%	1%
대통령 직무	긍정 평가자	455	438	51%	48%	1%
	부정 평가자	456	467	33%	65%	2%
YS 공헌정도	매우 공헌했다	335	313	67%	32%	1%
	어느 정도 공헌	421	430	36%	64%	0%
	공헌하지 못함	137	148	20%	80%	0%
YS 호감여부	호감 간다	523	511	61%	38%	0%
	호감 가지 않음	327	336	17%	81%	2%

*2015년 11월 22일 김영삼 전 대통령 서거. 50사례 미만의 수치를 제시하지 않음. 한국갤럽 (참고) 2009년 2월 김수환 추기경 선종 당시 '분향소 조문 의향 있다' 69%

故 김영삼 전 대통령과 3김 정치 (2)

질문 귀하는 김영삼 전 대통령이 우리나라 정치 발전에 공헌했다고 보십니까, 공헌하지 못했다고 보십니까?
 (했다면) 매우 공헌했다고 보십니까, 어느 정도 공헌했다고 보십니까?
 (못했다면) 별로 공헌하지 못했다고 보십니까, 전혀 공헌하지 못했다고 보십니까?

2015년 11월 4주 (24~26일)	조사완료 사례수 (명)	목표할당 사례수 (명)	김영삼 전 대통령의 우리나라 정치 발전 공헌 정도					
			공헌했다 (계)	매우 공헌	어느정도 공헌	별로 못했다	전혀 못했다	모름/ 응답거절
전체	1,001	1,001	74%	31%	43%	12%	3%	11%
지역별								
서울	234	203	76%	31%	45%	9%	3%	12%
인천/경기	278	292	75%	28%	47%	12%	2%	12%
강원	28	30	-	-	-	-	-	-
대전/세종/충청	94	103	73%	29%	44%	12%	3%	12%
광주/전라	103	102	64%	24%	41%	15%	8%	12%
대구/경북	107	102	72%	39%	32%	13%	3%	12%
부산/울산/경남	141	158	79%	35%	44%	14%		8%
제주	16	11	-	-	-	-	-	-
성별								
남성	564	498	78%	37%	41%	10%	4%	9%
여성	437	503	70%	26%	45%	14%	2%	13%
연령별								
19-29세	158	171	61%	13%	48%	15%	1%	22%
30대	178	194	80%	25%	55%	11%	4%	5%
40대	188	202	77%	28%	49%	12%	5%	6%
50대	216	211	74%	37%	37%	14%	2%	9%
60세 이상	261	222	77%	48%	29%	8%	1%	14%
주요 지지 정당별								
새누리당	418	404	77%	42%	35%	12%	1%	10%
새정치민주연합	220	226	77%	26%	51%	16%	2%	6%
정의당	62	65	72%	15%	57%	15%	8%	5%
없음/의견유보	299	304	69%	24%	45%	9%	4%	17%
직업별								
농/임/어업	26	26	-	-	-	-	-	-
자영업	132	123	74%	33%	41%	14%	5%	6%
블루칼라	141	133	75%	30%	45%	11%	2%	11%
화이트칼라	305	308	80%	31%	48%	11%	3%	7%
가정주부	219	237	69%	33%	36%	14%	1%	16%
학생	79	84	65%	14%	51%	14%	2%	18%
무직/은퇴/기타	99	90	78%	40%	38%	7%	5%	10%
대통령 직무								
긍정 평가자	455	438	75%	40%	35%	13%	2%	11%
부정 평가자	456	467	75%	25%	50%	13%	4%	9%
YS 호감여부								
호감이 간다	523	511	89%	48%	41%	5%	1%	6%
호감 가지 않음	327	336	54%	12%	42%	27%	7%	12%

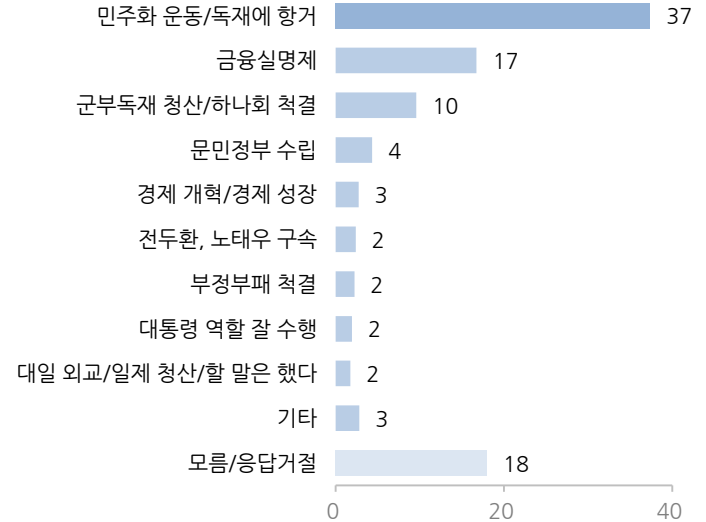
*2015년 11월 22일 김영삼 전 대통령 서거. 50사례 미만은 수치를 제시하지 않음

*중앙선거여론조사 공정심의위원회의 권고로 실제 응답(조사완료) 사례수와 행정자치부

2015년 1월 주민등록인구 기준으로 가중 처리한 목표할당 사례수를 교차집계표에 함께 제시. 한국갤럽

질문 (김영삼 전 대통령이 정치 발전에 공헌했다고 보는 742명에게만 질문)

어떤 점에서 공헌했다고 생각하시는지 한 가지만 구체적으로 말씀해 주십시오.
 (% , 자유응답)



*2015년 11월 22일 김영삼 전 대통령 서거

*2015년 11월 24~26일 전국 성인 1,001명 조사. 한국갤럽

질문) 김영삼, 김대중, 김종필 세 분은 수십 년간 협력과 경쟁 관계를 반복했는데요.

귀하는 이들 3김의 존재가 우리나라 정치에 좋은 영향을 줬다고 보십니까,

좋은 영향을 줬다고 보십니까?

	2015년 11월 4주 (24~26일)	조사완료 사례수 (명)	목표할당 사례수 (명)	3김의 존재, 우리나라 정치에		
				좋은 영향을 줬다	좋은 영향을 안줬다	모름/ 응답거절
전체	1,001	1,001	59%	20%	21%	
지역별						
서울	234	203	55%	23%	22%	
인천/경기	278	292	63%	19%	18%	
강원	28	30	-	-	-	
대전/세종/충청	94	103	56%	24%	21%	
광주/전라	103	102	70%	17%	13%	
대구/경북	107	102	44%	26%	30%	
부산/울산/경남	141	158	59%	15%	26%	
제주	16	11	-	-	-	
성별						
남성	564	498	58%	24%	18%	
여성	437	503	60%	17%	24%	
연령별						
19-29세	158	171	54%	13%	33%	
30대	178	194	66%	16%	19%	
40대	188	202	59%	24%	17%	
50대	216	211	56%	26%	18%	
60세 이상	261	222	60%	20%	20%	
주요 지지 정당별						
새누리당	418	404	57%	24%	19%	
새정치민주연합	220	226	73%	13%	13%	
정의당	62	65	46%	40%	14%	
없음/의견유보	299	304	54%	16%	30%	
직업별						
농/임/어업	26	26	-	-	-	
자영업	132	123	53%	31%	17%	
블루칼라	141	133	65%	17%	18%	
화이트칼라	305	308	58%	20%	22%	
가정주부	219	237	61%	17%	21%	
학생	79	84	53%	15%	31%	
무직/은퇴/기타	99	90	62%	22%	16%	
대통령 직무						
긍정 평가자	455	438	57%	22%	21%	
부정 평가자	456	467	63%	21%	17%	
YS 호감여부						
호감이 간다	523	511	69%	11%	19%	
호감 가지 않음	327	336	46%	37%	17%	
DJ 호감여부						
호감이 간다	571	567	73%	12%	15%	
호감 가지 않음	314	312	38%	39%	23%	
JP 호감여부						
호감이 간다	320	304	71%	14%	15%	
호감 가지 않음	432	435	55%	29%	16%	

*2015년 11월 22일 김영삼 전 대통령 서거. 50사례 미만은 수치를 제시하지 않음. 한국갤럽

질문) 현재 우리나라 정치에 이 분들의 영향력이 여전히 남아 있다고 보십니까,

이제는 영향력이 없다고 보십니까?

	2015년 11월 4주 (24~26일)	조사완료 사례수 (명)	목표할당 사례수 (명)	3김의 영향력, 현재 우리나라 정치에		
				여전히 남아 있다	이제는 영향력 없다	모름/ 응답거절
전체	1,001	1,001	54%	39%	7%	
지역별						
서울	234	203	51%	43%	6%	
인천/경기	278	292	54%	38%	8%	
강원	28	30	-	-	-	
대전/세종/충청	94	103	50%	43%	6%	
광주/전라	103	102	51%	44%	5%	
대구/경북	107	102	57%	35%	7%	
부산/울산/경남	141	158	62%	32%	6%	
제주	16	11	-	-	-	
성별						
남성	564	498	54%	41%	5%	
여성	437	503	54%	38%	8%	
연령별						
19-29세	158	171	49%	42%	9%	
30대	178	194	53%	44%	3%	
40대	188	202	50%	46%	4%	
50대	216	211	58%	37%	5%	
60세 이상	261	222	60%	29%	12%	
주요 지지 정당별						
새누리당	418	404	58%	36%	6%	
새정치민주연합	220	226	56%	42%	2%	
정의당	62	65	44%	54%	2%	
없음/의견유보	299	304	50%	38%	12%	
직업별						
농/임/어업	26	26	-	-	-	
자영업	132	123	58%	39%	3%	
블루칼라	141	133	57%	34%	9%	
화이트칼라	305	308	51%	43%	5%	
가정주부	219	237	52%	38%	10%	
학생	79	84	52%	44%	3%	
무직/은퇴/기타	99	90	58%	37%	5%	
대통령 직무						
긍정 평가자	455	438	57%	35%	8%	
부정 평가자	456	467	54%	43%	3%	
3김존재 정치에						
좋은 영향 줬다	585	591	56%	41%	3%	
좋은 영향을 안줬다	211	201	55%	39%	6%	

*2015년 11월 22일 김영삼 전 대통령 서거. 50사례 미만은 수치를 제시하지 않음. 한국갤럽

*중앙선거여론조사 공정심의위원회의 권고로 실제 응답(조사완료) 사례수와 행정자치부

2015년 1월 주민등록인구 기준으로 가중 처리한 목표할당 사례수를 교차집계표에 함께 제시



질문) 귀하는 김영삼 전 대통령에 대해 호감이 가십니까, 호감이 가지 않습니까?

	조사완료 사례수 (명)	목표할당 사례수 (명)	김영삼 전 대통령 호감 여부		
			호감이 간다	호감 가지 않는다	모름/ 응답거절
2015년 3월 1주(3~5일)	1,003	1,003	19%	66%	15%
11월 4주(24~26일)	1,001	1,001	51%	34%	15%
지역별					
서울	234	203	47%	39%	13%
인천/경기	278	292	49%	31%	20%
강원	28	30	-	-	-
대전/세종/충청	94	103	57%	32%	12%
광주/전라	103	102	40%	42%	17%
대구/경북	107	102	48%	37%	15%
부산/울산/경남	141	158	60%	29%	11%
제주	16	11	-	-	-
성별					
남성	564	498	52%	33%	15%
여성	437	503	50%	34%	16%
연령별					
19-29세	158	171	40%	34%	27%
30대	178	194	46%	33%	21%
40대	188	202	43%	46%	11%
50대	216	211	53%	36%	11%
60세 이상	261	222	69%	20%	11%
주요 지지 정당별					
새누리당	418	404	63%	27%	10%
새정치민주연합	220	226	46%	41%	13%
정의당	62	65	29%	63%	8%
없음/의견유보	299	304	44%	30%	27%
직업별					
농/임/어업	26	26	-	-	-
자영업	132	123	45%	41%	14%
블루칼라	141	133	48%	36%	16%
화이트칼라	305	308	50%	36%	14%
가정주부	219	237	54%	30%	16%
학생	79	84	44%	30%	26%
무직/은퇴/기타	99	90	63%	26%	12%
대통령 직무					
긍정 평가자	455	438	62%	26%	12%
부정 평가자	456	467	43%	40%	17%
3김존재 정치에					
좋은 영향 줬다	585	591	60%	26%	14%
좋지 않은 영향	211	201	29%	62%	9%
DJ 호감여부					
호감이 간다	571	567	62%	29%	10%
호감 가지 않음	314	312	39%	49%	12%
JP 호감여부					
호감이 간다	320	304	78%	18%	4%
호감 가지 않음	432	435	35%	55%	10%

질문) 귀하는 김영삼 전 대통령에 대해 호감이 가십니까, 호감이 가지 않습니까?

	2015년 3월 1주 (3~5일)	조사완료 사례수 (명)	목표할당 사례수 (명)	김영삼 전 대통령 호감 여부		
				호감이 간다	호감 가지 않는다	모름/ 응답거절
2015년 3월 1주(3~5일)	전체	1,003	1,003	19%	66%	15%
지역별						
서울	236	203	18%	67%	15%	
인천/경기	313	293	16%	69%	15%	
강원	29	31	-	-	-	
대전/세종/충청	87	103	19%	60%	21%	
광주/전라	94	102	21%	69%	10%	
대구/경북	100	102	19%	65%	15%	
부산/울산/경남	134	158	25%	60%	15%	
제주	10	12	-	-	-	
성별						
남성	554	498	19%	70%	11%	
여성	449	505	19%	62%	19%	
연령별						
19-29세	159	175	18%	50%	32%	
30대	170	190	19%	72%	9%	
40대	208	217	13%	75%	12%	
50대	220	202	26%	67%	7%	
60세 이상	246	219	18%	66%	16%	
주요 지지 정당별						
새누리당	412	407	23%	62%	15%	
새정치민주연합	292	295	17%	73%	10%	
정의당	42	41	6%	87%	7%	
없음/의견유보	253	256	17%	61%	22%	
직업별						
농/임/어업	34	29	-	-	-	
자영업	158	152	24%	70%	6%	
블루칼라	131	129	21%	66%	13%	
화이트칼라	284	288	15%	73%	12%	
가정주부	203	218	19%	62%	19%	
학생	85	92	16%	47%	36%	
무직/은퇴/기타	108	96	21%	67%	12%	
대통령 직무						
긍정 평가자	383	375	23%	62%	15%	
부정 평가자	537	539	16%	72%	12%	
DJ 호감여부						
호감이 간다	545	551	23%	66%	11%	
호감 가지 않음	365	351	15%	79%	6%	
JP 호감여부						
호감이 간다	376	373	31%	59%	9%	
호감 가지 않음	430	419	11%	84%	5%	

*응답률 17%(총 통화 5,927명 중 1,003명 응답 완료)

*50사례 미만은 수치를 제시하지 않음. 한국갤럽

*2015년 11월 22일 김영삼 전 대통령 서거. 50사례 미만은 수치를 제시하지 않음. 한국갤럽

질문) 귀하는 김대중 전 대통령에 대해 호감이 가십니까, 호감이 가지 않습니까?

	조사완료 사례수 (명)	목표할당 사례수 (명)	김대중 전 대통령 호감 여부		
			호감이 간다	호감 가지 않는다	모름/ 응답거절
2015년 3월 1주(3~5일)	1,003	1,003	55%	35%	10%
11월 4주(24~26일)	1,001	1,001	57%	31%	12%
지역별					
서울	234	203	63%	27%	10%
인천/경기	278	292	53%	33%	14%
강원	28	30	-	-	-
대전/세종/충청	94	103	63%	26%	11%
광주/전라	103	102	75%	20%	5%
대구/경북	107	102	45%	42%	13%
부산/울산/경남	141	158	49%	35%	16%
제주	16	11	-	-	-
성별					
남성	564	498	59%	30%	11%
여성	437	503	54%	32%	14%
연령별					
19-29세	158	171	60%	20%	20%
30대	178	194	66%	23%	11%
40대	188	202	64%	28%	8%
50대	216	211	47%	40%	13%
60세 이상	261	222	48%	41%	10%
주요 지지 정당별					
새누리당	418	404	40%	49%	11%
새정치민주연합	220	226	82%	15%	3%
정의당	62	65	83%	12%	5%
없음/의견유보	299	304	54%	24%	22%
직업별					
농/임/어업	26	26	-	-	-
자영업	132	123	53%	37%	10%
블루칼라	141	133	58%	30%	13%
화이트칼라	305	308	66%	23%	11%
가정주부	219	237	49%	37%	14%
학생	79	84	65%	18%	17%
무직/은퇴/기타	99	90	42%	47%	11%
대통령 직무					
긍정 평가자	455	438	42%	47%	11%
부정 평가자	456	467	72%	17%	11%
3김존재 정치에					
좋은 영향 줬다	585	591	70%	20%	10%
좋지 않은 영향	211	201	33%	61%	6%
YS 호감여부					
호감이 간다	523	511	69%	24%	8%
호감 가지 않음	327	336	48%	46%	6%
JP 호감여부					
호감이 간다	320	304	62%	31%	7%
호감 가지 않음	432	435	57%	37%	6%

*2015년 11월 22일 김영삼 전 대통령 서거. 김대중 전 대통령은 2009년 8월 18일 서거

*50사례 미만은 수치를 제시하지 않음. 한국갤럽

질문) 귀하는 김대중 전 대통령에 대해 호감이 가십니까, 호감이 가지 않습니까?

	2015년 3월 1주 (3~5일)	조사완료 사례수 (명)	목표할당 사례수 (명)	김대중 전 대통령 호감 여부		
				호감이 간다	호감 가지 않는다	모름/ 응답거절
	전체	1,003	1,003	55%	35%	10%
지역별						
서울	236	203	52%	38%	10%	
인천/경기	313	293	57%	34%	9%	
강원	29	31	-	-	-	
대전/세종/충청	87	103	58%	27%	16%	
광주/전라	94	102	83%	13%	4%	
대구/경북	100	102	35%	55%	10%	
부산/울산/경남	134	158	49%	39%	12%	
제주	10	12	-	-	-	
성별						
남성	554	498	59%	34%	7%	
여성	449	505	51%	36%	13%	
연령별						
19-29세	159	175	68%	18%	14%	
30대	170	190	61%	29%	10%	
40대	208	217	58%	34%	8%	
50대	220	202	51%	43%	6%	
60세 이상	246	219	41%	47%	12%	
주요 지지 정당별						
새누리당	412	407	37%	53%	11%	
새정치민주연합	292	295	78%	15%	6%	
정의당	42	41	77%	17%	6%	
없음/의견유보	253	256	54%	31%	14%	
직업별						
농/임/어업	34	29	-	-	-	
자영업	158	152	55%	40%	5%	
블루칼라	131	129	54%	33%	13%	
화이트칼라	284	288	63%	30%	6%	
가정주부	203	218	44%	40%	16%	
학생	85	92	65%	18%	17%	
무직/은퇴/기타	108	96	46%	46%	7%	
대통령 직무						
긍정 평가자	383	375	39%	51%	11%	
부정 평가자	537	539	67%	25%	8%	
YS 호감여부						
호감이 간다	181	188	68%	28%	4%	
호감 가지 않음	680	665	54%	42%	4%	
JP 호감여부						
호감이 간다	376	373	56%	39%	6%	
호감 가지 않음	430	419	56%	40%	4%	

*응답률 17%(총 통화 5,927명 중 1,003명 응답 완료)

*50사례 미만은 수치를 제시하지 않음. 한국갤럽

질문) 귀하는 김종필 전 총리에 대해 호감이 가십니까, 호감이 가지 않습니까?

	조사완료 사례수 (명)	목표할당 사례수 (명)	김종필 전 총리 호감 여부		
			호감이 간다	호감 가지 않는다	모름/ 응답거절
2015년 3월 1주(3~5일)	1,003	1,003	37%	42%	21%
11월 4주(24~26일)	1,001	1,001	30%	43%	26%
지역별					
서울	234	203	26%	48%	25%
인천/경기	278	292	27%	45%	28%
강원	28	30	-	-	-
대전/세종/충청	94	103	38%	35%	27%
광주/전라	103	102	25%	48%	26%
대구/경북	107	102	40%	38%	22%
부산/울산/경남	141	158	32%	40%	28%
제주	16	11	-	-	-
성별					
남성	564	498	32%	46%	23%
여성	437	503	29%	41%	30%
연령별					
19-29세	158	171	11%	31%	58%
30대	178	194	17%	58%	25%
40대	188	202	22%	61%	17%
50대	216	211	43%	39%	17%
60세 이상	261	222	52%	28%	20%
주요 지지 정당별					
새누리당	418	404	46%	33%	21%
새정치민주연합	220	226	21%	51%	28%
정의당	62	65	11%	81%	7%
없음/의견유보	299	304	20%	44%	36%
직업별					
농/임/어업	26	26	-	-	-
자영업	132	123	31%	54%	15%
블루칼라	141	133	29%	44%	27%
화이트칼라	305	308	27%	49%	24%
가정주부	219	237	34%	40%	27%
학생	79	84	4%	30%	66%
무직/은퇴/기타	99	90	48%	38%	14%
대통령 직무					
긍정 평가자	455	438	47%	31%	21%
부정 평가자	456	467	16%	55%	29%
3김존재 정치에					
좋은 영향 줬다	585	591	37%	40%	23%
좋지 않은 영향	211	201	21%	63%	17%
YS 호감여부					
호감이 간다	523	511	46%	29%	24%
호감 가지 않음	327	336	16%	72%	12%
DJ 호감여부					
호감이 간다	571	567	33%	44%	23%
호감 가지 않음	314	312	30%	51%	18%

*2015년 2월 21일 김종필 전 총리 부인 박영옥 여사 별세

* 2015년 11월 22일 김영삼 전 대통령 서거. 50사례 미만은 수치를 제시하지 않음. 한국갤럽

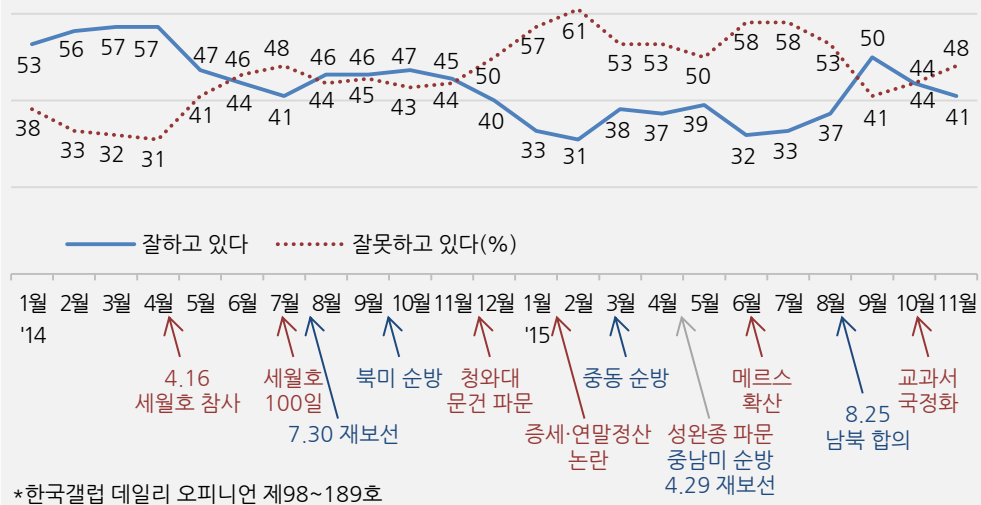
질문) 귀하는 김종필 전 총리에 대해 호감이 가십니까, 호감이 가지 않습니까?

	조사완료 사례수 (명)	목표할당 사례수 (명)	김종필 전 총리 호감 여부		
			호감이 간다	호감 가지 않는다	모름/ 응답거절
2015년 3월 1주 (3~5일)					
전체	1,003	1,003	37%	42%	21%
지역별					
서울	236	203	39%	41%	21%
인천/경기	313	293	32%	44%	24%
강원	29	31	-	-	-
대전/세종/충청	87	103	46%	34%	20%
광주/전라	94	102	31%	53%	16%
대구/경북	100	102	39%	40%	20%
부산/울산/경남	134	158	40%	37%	22%
제주	10	12	-	-	-
성별					
남성	554	498	38%	45%	17%
여성	449	505	36%	38%	25%
연령별					
19-29세	159	175	16%	35%	49%
30대	170	190	22%	56%	23%
40대	208	217	27%	59%	14%
50대	220	202	58%	34%	7%
60세 이상	246	219	58%	25%	18%
주요 지지 정당별					
새누리당	412	407	55%	26%	18%
새정치민주연합	292	295	24%	58%	19%
정의당	42	41	11%	83%	6%
없음/의견유보	253	256	28%	42%	31%
직업별					
농/임/어업	34	29	-	-	-
자영업	158	152	49%	40%	11%
블루칼라	131	129	31%	40%	28%
화이트칼라	284	288	28%	56%	16%
가정주부	203	218	48%	32%	21%
학생	85	92	16%	34%	50%
무직/은퇴/기타	108	96	44%	37%	19%
대통령 직무					
긍정 평가자	383	375	57%	26%	17%
부정 평가자	537	539	26%	54%	20%
YS 호감여부					
호감이 간다	181	188	62%	24%	14%
호감 가지 않음	680	665	33%	53%	14%
DJ 호감여부					
호감이 간다	545	551	38%	43%	20%
호감 가지 않음	365	351	41%	48%	11%

*응답률 17%(총 통화 5,927명 중 1,003명 응답 완료)

*50사례 미만은 수치를 제시하지 않음. 한국갤럽

◎ 대통령 직무 수행 평가 - 2014년 1월~2015년 11월 월별 통합 기준



*한국갤럽 데일리 오피니언 제98~189호

대통령 직무 수행 평가 - 2015년 1월, 2월

	2015년 1월(1~4주) 통합	조사완료 사례수 (명)	목표할당 사례수 (명)	대통령 직무 수행 평가			
				잘하고 있다	잘못하고 있다	어느 쪽도 아니다	모름/ 응답거절
	전체	4,013	4,013	33%	57%	4%	6%
지역별	서울	961	819	31%	61%	4%	4%
	인천/경기	1,130	1,165	30%	60%	4%	6%
	강원	117	122	38%	49%	5%	9%
	대전/세종/충청	371	410	39%	51%	6%	4%
	광주/전라	401	408	17%	73%	5%	5%
	대구/경북	406	412	48%	41%	4%	6%
	부산/울산/경남	580	633	38%	53%	3%	5%
	제주	47	45	-	-	-	-
성별	남성	2,233	1,989	30%	62%	4%	5%
	여성	1,780	2,024	37%	53%	4%	7%
연령별	19-29세	684	707	16%	70%	3%	11%
	30대	704	786	19%	73%	3%	5%
	40대	820	868	26%	64%	5%	5%
	50대	877	789	41%	50%	4%	4%
	60세 이상	928	863	60%	31%	6%	3%
성/ 연령별	남성 19-29세	372	370	20%	67%	4%	10%
	남성 30대	428	405	19%	73%	3%	6%
	남성 40대	496	440	24%	70%	4%	3%
	남성 50대	488	397	36%	56%	5%	2%
	남성 60세 이상	449	377	52%	41%	5%	3%
	여성 19-29세	312	338	13%	74%	1%	12%
	여성 30대	276	381	20%	73%	3%	4%
	여성 40대	324	428	29%	58%	6%	8%
	여성 50대	389	392	47%	44%	3%	6%
	여성 60세 이상	479	486	66%	24%	6%	4%
주요 지지 정당별	새누리당	1,702	1,689	64%	29%	3%	3%
	새정치민주연합	961	953	8%	83%	3%	5%
	정의당	164	156	1%	98%	0%	1%
	기타 정당	13	12	-	-	-	-
	없음/의견유보	1,173	1,203	15%	69%	6%	10%
직업별	농/임/어업	157	140	50%	38%	6%	6%
	자영업	572	540	34%	56%	5%	5%
	블루칼라	599	567	35%	56%	5%	5%
	화이트칼라	1,140	1,128	21%	72%	2%	4%
	가정주부	821	926	48%	42%	5%	5%
	학생	372	385	16%	68%	3%	12%
	무직/은퇴/기타	352	328	42%	47%	6%	5%
생활 수준별	상/중상	403	396	33%	61%	2%	4%
	중	1,474	1,498	35%	56%	4%	5%
	중하	1,171	1,168	26%	64%	4%	6%
	하	916	902	40%	48%	6%	6%

*50사례 미만은 수치를 제시하지 않음. 한국갤럽

	2015년 2월(1, 2, 4주) 통합	조사완료 사례수 (명)	목표할당 사례수 (명)	대통령 직무 수행 평가			
				잘하고 있다	잘못하고 있다	어느 쪽도 아니다	모름/ 응답거절
	전체	3,018	3,018	31%	61%	4%	5%
지역별	서울	723	611	28%	63%	4%	4%
	인천/경기	860	880	27%	62%	4%	7%
	강원	98	92	33%	58%	5%	4%
	대전/세종/충청	263	310	34%	60%	1%	5%
	광주/전라	312	306	24%	68%	3%	5%
	대구/경북	285	308	45%	48%	3%	4%
	부산/울산/경남	441	476	35%	59%	4%	3%
	제주	36	35	-	-	-	-
성별	남성	1,683	1,496	26%	66%	4%	4%
	여성	1,335	1,522	36%	55%	4%	5%
연령별	19-29세	476	534	15%	72%	4%	9%
	30대	499	567	15%	79%	3%	3%
	40대	625	650	26%	66%	3%	4%
	50대	674	598	38%	54%	4%	4%
	60세 이상	744	669	56%	36%	4%	4%
성/ 연령별	남성 19-29세	250	281	19%	66%	6%	9%
	남성 30대	323	289	16%	79%	2%	3%
	남성 40대	396	331	18%	76%	3%	3%
	남성 50대	374	301	33%	59%	4%	4%
	남성 60세 이상	340	294	46%	48%	4%	2%
	여성 19-29세	226	253	11%	79%	2%	8%
	여성 30대	176	278	13%	79%	4%	4%
	여성 40대	229	320	35%	56%	4%	5%
	여성 50대	300	297	43%	48%	5%	4%
	여성 60세 이상	404	375	64%	27%	3%	6%
주요 지지 정당별	새누리당	1,288	1,261	59%	35%	4%	3%
	새정치민주연합	775	810	6%	91%	2%	2%
	정의당	115	103	2%	97%	0%	1%
	기타 정당	9	8	-	-	-	-
	없음/의견유보	831	837	17%	65%	6%	12%
직업별	농/임/어업	106	92	45%	44%	5%	5%
	자영업	468	439	32%	61%	4%	4%
	블루칼라	400	382	29%	62%	4%	5%
	화이트칼라	859	863	18%	77%	2%	3%
	가정주부	649	700	46%	43%	5%	6%
	학생	261	293	17%	70%	3%	9%
	무직/은퇴/기타	275	249	47%	45%	4%	4%
생활 수준별	상/중상	258	268	29%	63%	4%	4%
	중	1,185	1,225	30%	61%	4%	4%
	중하	886	879	27%	65%	3%	4%
	하	646	608	37%	53%	3%	7%

*50사례 미만은 수치를 제시하지 않음. 한국갤럽

대통령 직무 수행 평가 - 2015년 3, 4월

	2015년 3월(1~4주) 통합	조사완료 사례수 (명)	목표할당 사례수 (명)	대통령 직무 수행 평가			
				잘하고 있다	잘못하고 있다	어느 쪽도 아니다	모름/ 응답거절
	전체	4,013	4,013	38%	53%	4%	5%
지역별	서울	953	812	34%	56%	4%	6%
	인천/경기	1,199	1,171	36%	54%	4%	6%
	강원	113	122	53%	44%	0%	3%
	대전/세종/충청	359	412	42%	48%	5%	5%
	광주/전라	369	407	20%	72%	2%	6%
	대구/경북	404	410	53%	37%	5%	5%
	부산/울산/경남	570	632	39%	51%	5%	5%
	제주	46	46	-	-	-	-
성별	남성	2,195	1,989	34%	57%	4%	4%
	여성	1,818	2,024	41%	49%	4%	6%
연령별	19-29세	671	714	15%	71%	3%	12%
	30대	644	750	17%	73%	4%	6%
	40대	861	865	29%	63%	4%	4%
	50대	881	795	52%	40%	5%	3%
	60세 이상	956	890	69%	23%	5%	3%
성/ 연령별	남성 19-29세	364	377	17%	70%	3%	10%
	남성 30대	389	381	18%	72%	4%	6%
	남성 40대	501	440	26%	69%	3%	2%
	남성 50대	487	400	47%	45%	6%	2%
	남성 60세 이상	454	391	64%	29%	4%	2%
	여성 19-29세	307	337	13%	72%	2%	13%
	여성 30대	255	369	17%	73%	4%	6%
	여성 40대	360	425	32%	58%	6%	5%
	여성 50대	394	394	56%	34%	4%	5%
	여성 60세 이상	502	499	72%	18%	5%	4%
주요 지지 정당별	새누리당	1,675	1,627	72%	21%	5%	3%
	새정치민주연합	1,085	1,111	10%	84%	3%	3%
	정의당	155	149	7%	91%	1%	1%
	기타 정당	17	16	-	-	-	-
	없음/의견유보	1,081	1,110	20%	62%	5%	12%
직업별	농/임/어업	143	131	69%	23%	4%	4%
	자영업	619	591	40%	52%	5%	3%
	블루칼라	489	474	40%	49%	6%	5%
	화이트칼라	1,176	1,180	23%	69%	3%	4%
	가정주부	853	922	51%	39%	5%	5%
	학생	337	353	14%	68%	3%	15%
	무직/은퇴/기타	396	362	55%	37%	5%	4%
생활 수준별	상/중상	445	437	40%	55%	4%	1%
	중	1,476	1,506	39%	51%	5%	6%
	중하	1,132	1,153	29%	63%	3%	5%
	하	902	855	44%	45%	4%	7%

*50사례 미만은 수치를 제시하지 않음. 한국갤럽

	2015년 4월(1~5주) 통합	조사완료 사례수 (명)	목표할당 사례수 (명)	대통령 직무 수행 평가			
				잘하고 있다	잘못하고 있다	어느 쪽도 아니다	모름/ 응답거절
	전체	5,032	5,032	37%	53%	4%	5%
지역별	서울	1,194	1,019	35%	57%	4%	5%
	인천/경기	1,471	1,468	36%	54%	4%	6%
	강원	142	153	41%	49%	5%	4%
	대전/세종/충청	444	517	36%	54%	5%	5%
	광주/전라	473	511	18%	72%	5%	5%
	대구/경북	481	514	55%	36%	4%	5%
	부산/울산/경남	771	793	43%	48%	5%	4%
	제주	56	58	37%	58%	2%	3%
성별	남성	2,763	2,495	35%	57%	4%	4%
	여성	2,269	2,537	39%	50%	5%	6%
연령별	19-29세	793	890	16%	73%	3%	9%
	30대	874	945	17%	75%	3%	5%
	40대	1,025	1,084	28%	62%	6%	5%
	50대	1,118	996	51%	40%	5%	4%
	60세 이상	1,222	1,116	67%	24%	5%	4%
성/ 연령별	남성 19-29세	427	468	19%	68%	3%	10%
	남성 30대	540	482	18%	75%	3%	5%
	남성 40대	613	552	24%	67%	4%	4%
	남성 50대	610	502	49%	44%	5%	2%
	남성 60세 이상	573	490	64%	30%	5%	1%
	여성 19-29세	368	426	12%	78%	2%	8%
	여성 30대	330	454	17%	75%	3%	5%
	여성 40대	414	537	31%	57%	7%	5%
	여성 50대	508	494	54%	36%	5%	5%
	여성 60세 이상	649	625	70%	18%	5%	6%
주요 지지 정당별	새누리당	2,034	1,971	70%	23%	4%	3%
	새정치민주연합	1,287	1,330	11%	84%	3%	2%
	정의당	197	191	7%	90%	3%	3%
	기타 정당	16	16	-	-	-	-
	없음/의견유보	1,498	1,523	22%	61%	7%	11%
직업별	농/임/어업	172	160	55%	38%	5%	1%
	자영업	774	701	42%	50%	5%	3%
	블루칼라	682	642	38%	51%	6%	5%
	화이트칼라	1,416	1,453	22%	70%	3%	5%
	가정주부	1,094	1,183	51%	37%	6%	6%
	학생	381	423	16%	73%	1%	10%
	무직/은퇴/기타	513	470	54%	37%	5%	4%
생활 수준별	상/중상	509	514	34%	58%	4%	4%
	중	1,972	2,020	37%	54%	4%	5%
	중하	1,411	1,414	33%	58%	4%	6%
	하	1,060	1,007	45%	45%	5%	4%

*50사례 미만은 수치를 제시하지 않음. 한국갤럽

대통령 직무 수행 평가 - 2015년 5, 6월

	2015년 5월(1~4주) 통합	조사완료 사례수 (명)	목표할당 사례수 (명)	대통령 직무 수행 평가			
				잘하고 있다	잘못하고 있다	어느 쪽도 아니다	모름/ 응답거절
전체		3,818	3,818	39%	50%	5%	6%
지역별							
서울	919	773	36%	54%	4%	5%	
인천/경기	1,123	1,114	38%	52%	5%	6%	
강원	107	116	48%	39%	5%	8%	
대전/세종/충청	349	392	42%	46%	6%	6%	
광주/전라	366	387	20%	68%	4%	7%	
대구/경북	354	390	57%	34%	4%	5%	
부산/울산/경남	555	602	45%	45%	5%	5%	
제주	45	44	-	-	-	-	
성별							
남성	2,131	1,893	38%	53%	5%	5%	
여성	1,687	1,925	41%	47%	5%	7%	
연령별							
19-29세	622	676	17%	68%	3%	11%	
30대	638	717	18%	71%	5%	7%	
40대	779	823	27%	64%	4%	5%	
50대	848	754	54%	35%	7%	4%	
60세 이상	931	848	74%	18%	4%	4%	
성/ 연령별							
남성 19-29세	353	355	21%	62%	4%	12%	
남성 30대	405	366	20%	72%	3%	5%	
남성 40대	473	419	27%	64%	4%	4%	
남성 50대	464	379	51%	40%	7%	2%	
남성 60세 이상	436	374	70%	24%	5%	2%	
여성 19-29세	269	320	13%	74%	2%	11%	
여성 30대	233	351	16%	69%	6%	9%	
여성 40대	306	404	26%	64%	4%	6%	
여성 50대	384	375	57%	30%	7%	6%	
여성 60세 이상	495	474	78%	13%	4%	5%	
주요 지지 정당별							
새누리당	1,668	1,618	71%	21%	5%	2%	
새정치민주연합	839	881	12%	81%	4%	4%	
정의당	156	145	3%	95%	1%	2%	
기타 정당	28	23	-	-	-	-	
없음/의견유보	1,127	1,151	21%	60%	6%	13%	
직업별							
농/임/어업	155	146	66%	25%	7%	3%	
자영업	573	534	37%	54%	5%	4%	
블루칼라	553	522	42%	48%	5%	6%	
화이트칼라	1,092	1,106	24%	67%	4%	5%	
가정주부	781	844	55%	33%	6%	6%	
학생	328	355	21%	62%	3%	14%	
무직/은퇴/기타	336	311	62%	28%	5%	5%	
생활 수준별							
상/중상	402	409	40%	55%	2%	3%	
중	1,490	1,503	40%	51%	4%	5%	
중하	1,002	1,009	32%	57%	5%	7%	
하	852	823	46%	39%	7%	8%	

*50사례 미만은 수치를 제시하지 않음. 한국갤럽

	2015년 6월(1~4주) 통합	조사완료 사례수 (명)	목표할당 사례수 (명)	대통령 직무 수행 평가			
				잘하고 있다	잘못하고 있다	어느 쪽도 아니다	모름/ 응답거절
전체		4,011	4,011	32%	58%	5%	5%
지역별							
서울	992	812	30%	62%	4%	5%	
인천/경기	1,186	1,170	31%	59%	5%	5%	
강원	121	122	39%	49%	4%	7%	
대전/세종/충청	364	412	35%	56%	3%	6%	
광주/전라	367	407	17%	72%	5%	6%	
대구/경북	404	410	48%	45%	5%	2%	
부산/울산/경남	532	632	35%	52%	7%	6%	
제주	45	46	-	-	-	-	
성별							
남성	2,155	1,988	31%	60%	4%	4%	
여성	1,856	2,023	34%	56%	5%	6%	
연령별							
19-29세	645	706	12%	76%	3%	9%	
30대	638	757	13%	80%	3%	5%	
40대	828	869	23%	66%	7%	4%	
50대	909	795	43%	48%	6%	4%	
60세 이상	991	885	64%	26%	5%	5%	
성/ 연령별							
남성 19-29세	351	370	15%	71%	4%	9%	
남성 30대	380	388	15%	77%	3%	6%	
남성 40대	481	440	25%	67%	5%	3%	
남성 50대	489	400	39%	55%	5%	2%	
남성 60세 이상	454	391	60%	32%	5%	2%	
여성 19-29세	294	336	8%	81%	2%	9%	
여성 30대	258	369	11%	83%	2%	3%	
여성 40대	347	429	22%	64%	8%	5%	
여성 50대	420	394	47%	41%	6%	5%	
여성 60세 이상	537	494	67%	21%	5%	6%	
주요 지지 정당별							
새누리당	1,688	1,606	63%	29%	5%	3%	
새정치민주연합	873	928	6%	87%	3%	3%	
정의당	156	146	2%	98%	1%	1%	
기타 정당	24	24	-	-	-	-	
없음/의견유보	1,270	1,307	17%	67%	6%	10%	
직업별							
농/임/어업	156	150	60%	32%	5%	3%	
자영업	669	630	37%	55%	4%	3%	
블루칼라	501	478	35%	53%	6%	6%	
화이트칼라	1,123	1,156	19%	74%	4%	4%	
가정주부	873	907	43%	45%	6%	6%	
학생	335	358	10%	79%	3%	9%	
무직/은퇴/기타	354	333	47%	41%	6%	7%	
생활 수준별							
상/중상	503	505	27%	65%	5%	4%	
중	1,605	1,634	33%	57%	5%	5%	
중하	1,060	1,063	27%	64%	5%	5%	
하	773	744	41%	49%	4%	6%	

*50사례 미만은 수치를 제시하지 않음. 한국갤럽

대통령 직무 수행 평가 - 2015년 7, 8월

	2015년 7월(1~5주) 통합	조사완료 사례수 (명)	목표할당 사례수 (명)	대통령 직무 수행 평가			
				잘하고 있다	잘못하고 있다	어느 쪽도 아니다	모름/ 응답거절
	전체	5,014	5,014	33%	58%	4%	5%
지역별	서울	1,186	1,015	30%	61%	5%	4%
	인천/경기	1,464	1,463	30%	61%	4%	5%
	강원	148	153	45%	51%	1%	3%
	대전/세종/충청	448	515	40%	53%	3%	5%
	광주/전라	488	509	16%	77%	2%	4%
	대구/경북	486	512	45%	45%	3%	7%
	부산/울산/경남	738	790	40%	50%	4%	5%
	제주	56	58	25%	64%	6%	6%
성별	남성	2,761	2,486	31%	61%	4%	4%
	여성	2,253	2,528	34%	56%	4%	6%
연령별	19-29세	842	892	11%	77%	3%	9%
	30대	811	937	14%	78%	3%	5%
	40대	1,016	1,080	25%	67%	4%	4%
	50대	1,113	993	44%	47%	5%	3%
	60세 이상	1,232	1,112	64%	28%	4%	4%
성/ 연령별	남성 19-29세	458	467	15%	72%	4%	9%
	남성 30대	505	481	13%	78%	4%	5%
	남성 40대	620	550	25%	68%	3%	4%
	남성 50대	611	500	42%	53%	4%	2%
	남성 60세 이상	567	488	61%	33%	4%	1%
	여성 19-29세	384	426	7%	82%	2%	10%
	여성 30대	306	456	14%	79%	2%	5%
	여성 40대	396	531	24%	67%	4%	5%
	여성 50대	502	493	47%	42%	6%	5%
	여성 60세 이상	665	623	67%	24%	5%	5%
주요 지지 정당별	새누리당	2,118	2,023	64%	28%	5%	3%
	새정치민주연합	1,081	1,135	7%	89%	2%	1%
	정의당	233	241	5%	93%	2%	0%
	기타 정당	27	24	-	-	-	-
	없음/의견유보	1,555	1,591	16%	69%	4%	10%
직업별	농/임/어업	186	169	56%	34%	5%	5%
	자영업	790	735	36%	57%	5%	2%
	블루칼라	687	665	34%	55%	5%	6%
	화이트칼라	1,350	1,354	20%	73%	3%	4%
	가정주부	1,069	1,177	45%	46%	4%	5%
	학생	435	468	12%	75%	3%	10%
	무직/은퇴/기타	497	447	48%	43%	3%	5%
생활 수준별	상/중상	591	598	27%	65%	4%	4%
	중	1,977	2,029	31%	61%	3%	5%
	중하	1,331	1,330	30%	62%	4%	4%
	하	1,028	976	43%	46%	4%	7%

*50사례 미만은 수치를 제시하지 않음. 한국갤럽

	2015년 8월(1~4주) 통합	조사완료 사례수 (명)	목표할당 사례수 (명)	대통령 직무 수행 평가			
				잘하고 있다	잘못하고 있다	어느 쪽도 아니다	모름/ 응답거절
	전체	4,012	4,012	37%	53%	5%	5%
지역별	서울	978	812	35%	57%	3%	5%
	인천/경기	1,139	1,170	36%	54%	6%	5%
	강원	104	122	50%	37%	8%	5%
	대전/세종/충청	363	412	39%	50%	5%	6%
	광주/전라	369	407	21%	68%	5%	6%
	대구/경북	431	410	50%	38%	6%	6%
	부산/울산/경남	584	632	42%	49%	5%	4%
	제주	44	46	-	-	-	-
성별	남성	2,232	1,989	36%	55%	4%	4%
	여성	1,780	2,023	38%	51%	5%	6%
연령별	19-29세	631	714	13%	75%	4%	8%
	30대	664	750	15%	76%	4%	5%
	40대	819	865	30%	60%	5%	4%
	50대	854	794	52%	38%	7%	3%
	60세 이상	1,044	889	69%	21%	5%	5%
성/ 연령별	남성 19-29세	360	373	16%	72%	4%	8%
	남성 30대	419	385	16%	73%	4%	6%
	남성 40대	493	440	33%	60%	5%	2%
	남성 50대	492	400	50%	43%	5%	2%
	남성 60세 이상	468	391	65%	29%	4%	2%
	여성 19-29세	271	341	10%	79%	4%	7%
	여성 30대	245	365	14%	79%	4%	4%
	여성 40대	326	425	28%	61%	5%	7%
	여성 50대	362	394	55%	33%	8%	4%
	여성 60세 이상	576	499	72%	16%	5%	7%
주요 지지 정당별	새누리당	1,737	1,616	70%	23%	5%	2%
	새정치민주연합	839	892	11%	83%	4%	2%
	정의당	181	173	11%	87%	1%	1%
	기타 정당	24	22	-	-	-	-
	없음/의견유보	1,231	1,309	20%	64%	6%	10%
직업별	농/임/어업	142	133	60%	32%	3%	5%
	자영업	594	555	41%	53%	5%	2%
	블루칼라	524	517	40%	48%	6%	5%
	화이트칼라	1,173	1,197	25%	68%	3%	3%
	가정주부	872	913	51%	36%	7%	7%
	학생	326	349	12%	74%	4%	10%
	무직/은퇴/기타	381	348	53%	37%	6%	4%
생활 수준별	상/중상	465	452	33%	60%	4%	3%
	중	1,564	1,601	36%	55%	5%	5%
	중하	1,119	1,147	35%	55%	6%	4%
	하	799	752	47%	42%	5%	7%

*50사례 미만은 수치를 제시하지 않음. 한국갤럽

대통령 직무 수행 평가 - 2015년 9, 10월

	2015년 9월(1~4주) 통합	조사완료 사례수 (명)	목표할당 사례수 (명)	대통령 직무 수행 평가			
				잘하고 있다	잘못하고 있다	어느 쪽도 아니다	모름/ 응답거절
	전체	4,019	4,019	50%	41%	4%	4%
지역별	서울	963	814	47%	45%	5%	3%
	인천/경기	1,171	1,172	47%	44%	4%	5%
	강원	157	122	64%	29%	1%	6%
	대전/세종/충청	364	413	52%	42%	3%	3%
	광주/전라	360	408	38%	51%	5%	7%
	대구/경북	395	410	65%	27%	4%	4%
	부산/울산/경남	566	633	57%	35%	4%	4%
	제주	43	46	-	-	-	-
성별	남성	2,212	1,992	49%	43%	5%	4%
	여성	1,807	2,027	51%	40%	4%	5%
연령별	19-29세	626	711	26%	61%	6%	8%
	30대	715	755	23%	69%	3%	5%
	40대	791	866	42%	49%	5%	4%
	50대	873	796	68%	25%	4%	3%
	60세 이상	1,014	891	86%	9%	3%	2%
성/ 연령별	남성 19-29세	343	374	31%	53%	6%	9%
	남성 30대	428	385	26%	67%	3%	4%
	남성 40대	499	441	39%	53%	5%	3%
	남성 50대	480	401	65%	29%	4%	2%
	남성 60세 이상	462	392	85%	11%	4%	0%
	여성 19-29세	283	337	19%	69%	5%	8%
	여성 30대	287	370	20%	72%	3%	6%
	여성 40대	292	425	45%	44%	6%	5%
	여성 50대	393	395	70%	22%	4%	4%
	여성 60세 이상	552	499	86%	8%	2%	4%
주요 지지 정당별	새누리당	1,778	1,683	84%	12%	2%	2%
	새정치민주연합	834	883	20%	73%	4%	3%
	정의당	189	180	7%	90%	2%	2%
	기타 정당	27	27	-	-	-	-
	없음/의견유보	1,191	1,246	33%	50%	7%	9%
직업별	농/임/어업	147	140	79%	15%	1%	5%
	자영업	645	599	56%	37%	4%	4%
	블루칼라	530	525	53%	40%	4%	4%
	화이트칼라	1,189	1,155	31%	61%	5%	3%
	가정주부	844	925	64%	28%	4%	5%
	학생	282	317	27%	59%	4%	10%
	무직/은퇴/기타	382	358	74%	19%	6%	2%
생활 수준별	상/중상	469	461	48%	45%	5%	3%
	중	1,601	1,618	50%	42%	4%	4%
	중하	1,019	1,019	42%	49%	3%	5%
	하	849	826	60%	30%	5%	5%

*50사례 미만은 수치를 제시하지 않음. 한국갤럽

	2015년 10월(1~4주) 통합	조사완료 사례수 (명)	목표할당 사례수 (명)	대통령 직무 수행 평가			
				잘하고 있다	잘못하고 있다	어느 쪽도 아니다	모름/ 응답거절
	전체	4,020	4,020	44%	44%	6%	7%
지역별	서울	965	814	41%	48%	6%	6%
	인천/경기	1,203	1,173	41%	47%	5%	8%
	강원	116	122	59%	28%	3%	9%
	대전/세종/충청	338	413	49%	39%	5%	6%
	광주/전라	378	408	25%	61%	6%	8%
	대구/경북	403	411	60%	32%	4%	4%
	부산/울산/경남	574	633	49%	37%	8%	6%
	제주	43	46	-	-	-	-
성별	남성	2,258	1,993	42%	48%	5%	5%
	여성	1,762	2,027	45%	40%	6%	8%
연령별	19-29세	679	711	18%	66%	5%	11%
	30대	695	755	23%	66%	6%	5%
	40대	805	866	34%	53%	6%	6%
	50대	853	796	61%	28%	7%	5%
	60세 이상	988	891	77%	13%	5%	5%
성/ 연령별	남성 19-29세	381	374	21%	63%	6%	11%
	남성 30대	436	385	21%	70%	6%	3%
	남성 40대	496	441	33%	58%	4%	5%
	남성 50대	488	401	60%	32%	5%	3%
	남성 60세 이상	457	392	77%	16%	4%	3%
	여성 19-29세	298	337	15%	70%	3%	12%
	여성 30대	259	370	25%	62%	6%	8%
	여성 40대	309	426	35%	48%	9%	8%
	여성 50대	365	395	62%	23%	8%	7%
	여성 60세 이상	531	500	78%	10%	5%	7%
주요 지지 정당별	새누리당	1,659	1,604	80%	14%	4%	3%
	새정치민주연합	854	896	14%	77%	5%	4%
	정의당	188	177	5%	90%	3%	2%
	기타 정당	36	34	-	-	-	-
	없음/의견유보	1,283	1,309	26%	51%	8%	14%
직업별	농/임/어업	125	118	69%	20%	5%	6%
	자영업	599	574	51%	41%	4%	5%
	블루칼라	472	455	44%	40%	10%	7%
	화이트칼라	1,275	1,274	30%	59%	5%	6%
	가정주부	798	876	58%	27%	8%	8%
	학생	327	332	18%	67%	4%	11%
	무직/은퇴/기타	424	391	63%	28%	4%	5%
생활 수준별	상/중상	506	496	42%	49%	4%	5%
	중	1,599	1,630	44%	45%	5%	6%
	중하	1,061	1,065	39%	50%	6%	6%
	하	784	760	52%	32%	7%	9%

*50사례 미만은 수치를 제시하지 않음. 한국갤럽

대통령 직무 수행 평가 - 2015년 11월

	2015년 11월(1~4주) 통합	조사완료 사례수 (명)	목표할당 사례수 (명)	대통령 직무 수행 평가			모름/ 응답거절
				잘하고 있다	잘못하고 있다	어느 쪽도 아니다	
전체		4,019	4,019	41%	48%	5%	6%
지역별	서울	936	814	36%	53%	5%	6%
	인천/경기	1,171	1,173	39%	51%	4%	5%
	강원	101	122	56%	38%	4%	2%
	대전/세종/충청	379	413	43%	48%	3%	5%
	광주/전라	381	408	24%	63%	6%	7%
	대구/경북	403	410	60%	30%	5%	6%
	부산/울산/경남	600	633	48%	41%	5%	6%
	제주	48	46	-	-	-	-
성별	남성	2,206	1,992	39%	52%	4%	5%
	여성	1,813	2,027	44%	44%	5%	6%
연령별	19-29세	666	711	13%	74%	4%	8%
	30대	677	755	21%	69%	4%	6%
	40대	758	866	33%	58%	4%	5%
	50대	885	796	57%	32%	6%	5%
	60세 이상	1,033	891	77%	14%	5%	4%
성/ 연령별	남성 19-29세	374	374	18%	68%	5%	9%
	남성 30대	408	385	17%	73%	3%	7%
	남성 40대	486	441	29%	63%	4%	5%
	남성 50대	487	401	55%	37%	5%	3%
	남성 60세 이상	451	392	73%	19%	6%	2%
	여성 19-29세	292	337	8%	81%	3%	8%
	여성 30대	269	370	24%	66%	5%	5%
	여성 40대	272	425	36%	53%	5%	6%
	여성 50대	398	395	58%	27%	8%	7%
	여성 60세 이상	582	499	79%	11%	4%	6%
주요 지지 정당별	새누리당	1,678	1,592	80%	14%	4%	2%
	새정치민주연합	814	859	11%	83%	3%	3%
	정의당	208	214	3%	95%	1%	1%
	기타 정당	10	12	-	-	-	-
	없음/의견유보	1,309	1,340	21%	58%	8%	13%
직업별	농/임/어업	104	105	67%	23%	3%	6%
	자영업	568	535	44%	47%	5%	5%
	블루칼라	508	487	42%	42%	7%	9%
	화이트칼라	1,190	1,220	28%	65%	3%	4%
	가정주부	879	929	58%	32%	5%	5%
	학생	311	328	10%	77%	4%	9%
	무직/은퇴/기타	459	415	60%	29%	6%	5%
생활 수준별	상/중상	455	458	39%	52%	4%	5%
	중	1,673	1,693	41%	49%	5%	5%
	중하	998	1,032	36%	54%	4%	5%
	하	798	744	50%	38%	7%	6%

*50사례 미만은 수치를 제시하지 않음. 한국갤럽

정당 지지도 - 2015년 1월, 2월

	2015년 1월(1~4주) 통합	조사완료 사례수 (명)	목표할당 사례수 (명)	정당 지지도				
				새누리당	새정치 민주연합	정의당	기타 정당	없음/ 의견유보
지역별	전체	4,013	4,013	42%	24%	4%	0%	30%
서울	961	819	42%	26%	5%	0%	27%	
인천/경기	1,130	1,165	40%	24%	3%	1%	33%	
강원	117	122	45%	24%	2%	1%	28%	
대전/세종/충청	371	410	44%	24%	3%		30%	
광주/전라	401	408	21%	37%	6%	0%	36%	
대구/경북	406	412	59%	14%	3%	0%	24%	
부산/울산/경남	580	633	48%	20%	3%	0%	28%	
제주	47	45	-	-	-	-	-	
성별	남성	2,233	1,989	40%	24%	5%	0%	30%
여성	1,780	2,024	44%	23%	3%	0%	30%	
연령별	19-29세	684	707	26%	31%	3%	0%	39%
30대	704	786	26%	36%	6%	0%	32%	
40대	820	868	33%	28%	7%	1%	32%	
50대	877	789	54%	16%	3%	0%	26%	
60세 이상	928	863	68%	10%	1%	0%	22%	
성/ 연령별	남성 19-29세	372	370	34%	24%	3%		39%
남성 30대	428	405	24%	36%	9%	0%	32%	
남성 40대	496	440	30%	31%	8%	1%	30%	
남성 50대	488	397	51%	17%	4%	0%	28%	
남성 60세 이상	449	377	65%	13%	0%		22%	
여성 19-29세	312	338	18%	39%	4%	0%	39%	
여성 30대	276	381	28%	35%	3%	1%	33%	
여성 40대	324	428	36%	25%	5%		34%	
여성 50대	389	392	57%	16%	2%		25%	
여성 60세 이상	479	486	70%	7%	1%	0%	22%	
대통령 직무평가	긍정평가자	1,354	1,339	81%	6%	0%		14%
부정평가자	2,297	2,288	22%	35%	7%	0%	36%	
직업별	농/임/어업	157	140	57%	19%	2%		22%
자영업	572	540	47%	19%	4%	0%	30%	
블루칼라	599	567	41%	25%	2%	0%	32%	
화이트칼라	1,140	1,128	30%	33%	7%	1%	29%	
가정주부	821	926	54%	16%	2%	0%	28%	
학생	372	385	27%	29%	4%		40%	
무직/은퇴/기타	352	328	55%	15%	2%		28%	
생활 수준별	상/중상	403	396	51%	24%	4%	0%	21%
중	1,474	1,498	44%	25%	4%	0%	27%	
중하	1,171	1,168	35%	26%	5%	1%	33%	
하	916	902	44%	20%	3%	0%	33%	

*50사례 미만은 수치를 제시하지 않음. 한국갤럽

	2015년 2월(1, 2, 4주) 통합	조사완료 사례수 (명)	목표할당 사례수 (명)	정당 지지도				
				새누리당	새정치 민주연합	정의당	기타 정당	없음/ 의견유보
지역별	전체	3,018	3,018	42%	27%	3%	0%	28%
서울	723	611	39%	27%	4%	0%	30%	
인천/경기	860	880	39%	28%	3%	0%	29%	
강원	98	92	58%	19%	3%		20%	
대전/세종/충청	263	310	44%	29%	3%	0%	24%	
광주/전라	312	306	20%	40%	7%	0%	33%	
대구/경북	285	308	61%	13%	1%		26%	
부산/울산/경남	441	476	48%	24%	2%	0%	26%	
제주	36	35	-	-	-	-	-	
성별	남성	1,683	1,496	42%	27%	5%	0%	26%
여성	1,335	1,522	42%	27%	2%	0%	29%	
연령별	19-29세	476	534	25%	34%	3%	1%	38%
30대	499	567	23%	40%	4%	0%	33%	
40대	625	650	34%	32%	7%	0%	27%	
50대	674	598	53%	19%	3%		25%	
60세 이상	744	669	69%	11%	1%		19%	
성/ 연령별	남성 19-29세	250	281	35%	29%	2%	1%	33%
남성 30대	323	289	23%	39%	5%	1%	32%	
남성 40대	396	331	30%	35%	10%	1%	25%	
남성 50대	374	301	53%	19%	4%		24%	
남성 60세 이상	340	294	67%	12%	2%		18%	
여성 19-29세	226	253	14%	39%	3%	1%	44%	
여성 30대	176	278	22%	42%	2%		34%	
여성 40대	229	320	38%	30%	3%		29%	
여성 50대	300	297	53%	19%	3%		25%	
여성 60세 이상	404	375	70%	11%			19%	
대통령 직무평가	긍정평가자	943	933	79%	5%	0%	0%	15%
부정평가자	1,819	1,828	24%	40%	5%	0%	30%	
직업별	농/임/어업	106	92	64%	8%	4%		24%
자영업	468	439	48%	24%	3%	0%	26%	
블루칼라	400	382	41%	28%	3%	0%	28%	
화이트칼라	859	863	28%	37%	6%	0%	28%	
가정주부	649	700	53%	20%	2%		25%	
학생	261	293	25%	31%	3%	0%	41%	
무직/은퇴/기타	275	249	60%	16%	1%	0%	22%	
생활 수준별	상/중상	258	268	42%	25%	5%		28%
중	1,185	1,225	43%	29%	3%	0%	25%	
중하	886	879	38%	30%	3%	0%	28%	
하	646	608	45%	19%	3%	0%	33%	

*50사례 미만은 수치를 제시하지 않음. 한국갤럽

정당 지지도 - 2015년 3, 4월

	2015년 3월(1~4주) 통합	조사완료 사례수 (명)	목표할당 사례수 (명)	정당 지지도				
				새누리당	새정치 민주연합	정의당	기타 정당	없음/ 의견유보
지역별	전체	4,013	4,013	41%	28%	4%	0%	28%
서울	953	812	40%	28%	4%	0%	28%	
인천/경기	1,199	1,171	41%	29%	3%	0%	27%	
강원	113	122	46%	26%	6%	1%	22%	
대전/세종/충청	359	412	44%	25%	4%	0%	27%	
광주/전라	369	407	14%	45%	7%	1%	33%	
대구/경북	404	410	58%	12%	2%	0%	26%	
부산/울산/경남	570	632	44%	26%	3%	1%	27%	
제주	46	46	-	-	-	-	-	
성별	남성	2,195	1,989	38%	28%	5%	0%	28%
여성	1,818	2,024	43%	27%	2%	0%	27%	
연령별	19-29세	671	714	22%	31%	4%	1%	42%
30대	644	750	21%	40%	4%	0%	34%	
40대	861	865	31%	34%	7%	0%	28%	
50대	881	795	54%	22%	3%	0%	20%	
60세 이상	956	890	68%	13%	1%		17%	
성/ 연령별	남성 19-29세	364	377	24%	28%	5%	1%	42%
남성 30대	389	381	21%	38%	7%	1%	33%	
남성 40대	501	440	28%	36%	9%	0%	27%	
남성 50대	487	400	49%	24%	5%	0%	22%	
남성 60세 이상	454	391	67%	13%	2%	0%	18%	
여성 19-29세	307	337	20%	35%	2%	1%	42%	
여성 30대	255	369	20%	42%	1%	0%	36%	
여성 40대	360	425	35%	32%	5%	1%	28%	
여성 50대	394	394	60%	21%	1%	0%	18%	
여성 60세 이상	502	499	70%	13%	1%	0%	17%	
대통령 직무평가	긍정평가자	1,563	1,511	77%	7%	1%	0%	15%
부정평가자	2,075	2,115	16%	44%	6%	1%	33%	
직업별	농/임/어업	143	131	61%	11%	3%		25%
자영업	619	591	43%	30%	2%	1%	24%	
블루칼라	489	474	39%	26%	4%	0%	31%	
화이트칼라	1,176	1,180	28%	36%	6%	0%	30%	
가정주부	853	922	54%	22%	2%	0%	21%	
학생	337	353	22%	30%	5%	1%	42%	
무직/은퇴/기타	396	362	55%	17%	2%	0%	26%	
생활 수준별	상/중상	445	437	47%	29%	4%	1%	19%
중	1,476	1,506	43%	28%	3%	0%	26%	
중하	1,132	1,153	34%	32%	6%	0%	28%	
하	902	855	43%	22%	3%	0%	32%	

*50사례 미만은 수치를 제시하지 않음. 한국갤럽

	2015년 4월(1~5주) 통합	조사완료 사례수 (명)	목표할당 사례수 (명)	정당 지지도				
				새누리당	새정치 민주연합	정의당	기타 정당	없음/ 의견유보
지역별	전체	5,032	5,032	39%	26%	4%	0%	30%
서울	1,194	1,019	39%	26%	5%	0%	30%	
인천/경기	1,471	1,468	38%	26%	4%	0%	32%	
강원	142	153	40%	28%	4%		28%	
대전/세종/충청	444	517	38%	30%	4%	0%	28%	
광주/전라	473	511	15%	41%	5%	1%	38%	
대구/경북	481	514	57%	17%	1%		24%	
부산/울산/경남	771	793	47%	22%	3%	0%	28%	
제주	56	58	34%	36%			30%	
성별	남성	2,763	2,495	39%	27%	5%	0%	29%
여성	2,269	2,537	39%	26%	3%	0%	32%	
연령별	19-29세	793	890	24%	32%	3%	0%	41%
30대	874	945	19%	41%	6%	1%	33%	
40대	1,025	1,084	30%	32%	6%	1%	32%	
50대	1,118	996	53%	20%	2%	0%	25%	
60세 이상	1,222	1,116	65%	11%	2%	0%	22%	
성/ 연령별	남성 19-29세	427	468	28%	28%	4%	0%	40%
남성 30대	540	482	20%	42%	8%	1%	29%	
남성 40대	613	552	28%	34%	6%	0%	32%	
남성 50대	610	502	54%	20%	3%	0%	22%	
남성 60세 이상	573	490	66%	11%	3%	0%	20%	
여성 19-29세	368	426	19%	37%	3%		41%	
여성 30대	330	454	18%	39%	5%	0%	38%	
여성 40대	414	537	33%	29%	5%	1%	32%	
여성 50대	508	494	52%	19%	2%	0%	27%	
여성 60세 이상	649	625	63%	11%	1%		25%	
대통령 직무평가	긍정평가자	1,951	1,866	74%	8%	1%		18%
부정평가자	2,616	2,688	17%	42%	6%	1%	35%	
직업별	농/임/어업	172	160	53%	16%	1%	1%	30%
자영업	774	701	44%	26%	4%	0%	25%	
블루칼라	682	642	40%	25%	3%	0%	31%	
화이트칼라	1,416	1,453	27%	36%	6%	0%	31%	
가정주부	1,094	1,183	48%	20%	2%	0%	30%	
학생	381	423	25%	32%	2%	0%	40%	
무직/은퇴/기타	513	470	54%	15%	3%		28%	
생활 수준별	상/중상	509	514	44%	26%	4%	1%	25%
중	1,972	2,020	39%	27%	3%	0%	30%	
중하	1,411	1,414	35%	31%	4%	0%	29%	
하	1,060	1,007	42%	21%	4%	0%	33%	

*50사례 미만은 수치를 제시하지 않음. 한국갤럽

정당 지지도 - 2015년 5, 6월

	2015년 5월(1~4주) 통합	조사완료 사례수 (명)	목표할당 사례수 (명)	정당 지지도				
				새누리당	새정치 민주연합	정의당	기타 정당	없음/ 의견유보
지역별	전체	3,818	3,818					
	서울	919	773	41%	23%	5%	0%	30%
	인천/경기	1,123	1,114	42%	23%	3%	1%	31%
	강원	107	116	56%	11%	2%		32%
	대전/세종/충청	349	392	42%	25%	3%	0%	30%
	광주/전라	366	387	15%	41%	7%	1%	36%
	대구/경북	354	390	59%	16%	1%	0%	23%
	부산/울산/경남	555	602	50%	17%	3%	0%	30%
	제주	45	44	-	-	-	-	-
성별	남성	2,131	1,893	42%	23%	5%	1%	29%
	여성	1,687	1,925	42%	23%	3%	0%	32%
연령별	19-29세	622	676	25%	27%	3%	1%	45%
	30대	638	717	26%	38%	6%	0%	29%
	40대	779	823	29%	28%	6%	1%	35%
	50대	848	754	58%	15%	3%	1%	24%
	60세 이상	931	848	69%	9%	1%	0%	21%
성/ 연령별	남성 19-29세	353	355	30%	21%	3%	1%	44%
	남성 30대	405	366	27%	38%	7%	0%	28%
	남성 40대	473	419	30%	29%	7%	2%	32%
	남성 50대	464	379	56%	17%	5%	1%	21%
	남성 60세 이상	436	374	68%	11%	1%	1%	19%
	여성 19-29세	269	320	18%	33%	3%	0%	46%
	여성 30대	233	351	26%	39%	5%		29%
	여성 40대	306	404	29%	27%	5%	1%	38%
	여성 50대	384	375	59%	13%	2%		26%
	여성 60세 이상	495	474	69%	9%	0%		22%
대통령 직무평가	긍정평가자	1,557	1,503	77%	7%	0%	0%	16%
	부정평가자	1,871	1,908	18%	37%	7%	1%	36%
직업별	농/임/어업	155	146	57%	17%	3%	0%	23%
	자영업	573	534	45%	26%	3%	1%	25%
	블루칼라	553	522	44%	20%	4%	1%	31%
	화이트칼라	1,092	1,106	29%	31%	7%	0%	33%
	가정주부	781	844	55%	17%	1%	0%	27%
	학생	328	355	29%	25%	2%	1%	44%
	무직/은퇴/기타	336	311	61%	11%	1%	1%	25%
생활 수준별	상/중상	402	409	49%	23%	5%	1%	23%
	중	1,490	1,503	43%	25%	3%	1%	28%
	중하	1,002	1,009	38%	23%	5%	1%	33%
	하	852	823	44%	19%	2%	1%	34%

*50사례 미만은 수치를 제시하지 않음. 한국갤럽

	2015년 6월(1~4주) 통합	조사완료 사례수 (명)	목표할당 사례수 (명)	정당 지지도				
				새누리당	새정치 민주연합	정의당	기타 정당	없음/ 의견유보
지역별	전체	4,011	4,011					
	서울	992	812	38%	22%	5%	0%	34%
	인천/경기	1,186	1,170	40%	22%	4%	0%	33%
	강원	121	122	38%	24%	0%	1%	37%
	대전/세종/충청	364	412	43%	24%	2%	0%	31%
	광주/전라	367	407	16%	38%	6%	1%	39%
	대구/경북	404	410	57%	10%	2%	1%	29%
	부산/울산/경남	532	632	48%	23%	1%	1%	27%
	제주	45	46	-	-	-	-	-
성별	남성	2,155	1,988	40%	24%	4%	1%	31%
	여성	1,856	2,023	40%	22%	3%	1%	34%
연령별	19-29세	645	706	24%	29%	4%	1%	41%
	30대	638	757	21%	35%	5%	1%	39%
	40대	828	869	31%	29%	6%	1%	34%
	50대	909	795	54%	16%	3%	0%	26%
	60세 이상	991	885	65%	9%	0%	0%	24%
성/ 연령별	남성 19-29세	351	370	31%	24%	4%	2%	39%
	남성 30대	380	388	24%	35%	5%	0%	35%
	남성 40대	481	440	32%	31%	7%	1%	29%
	남성 50대	489	400	50%	17%	5%		28%
	남성 60세 이상	454	391	62%	12%	1%	1%	25%
	여성 19-29세	294	336	16%	35%	4%	0%	44%
	여성 30대	258	369	18%	34%	4%	1%	43%
	여성 40대	347	429	29%	26%	5%	1%	39%
	여성 50대	420	394	59%	14%	2%	0%	25%
	여성 60세 이상	537	494	68%	8%	0%	0%	24%
대통령 직무평가	긍정평가자	1,392	1,292	78%	4%	0%	0%	17%
	부정평가자	2,244	2,324	20%	35%	6%	1%	38%
직업별	농/임/어업	156	150	54%	17%	1%	1%	27%
	자영업	669	630	47%	19%	4%	1%	29%
	블루칼라	501	478	41%	22%	3%	1%	33%
	화이트칼라	1,123	1,156	28%	33%	5%	1%	34%
	가정주부	873	907	51%	17%	2%	0%	29%
	학생	335	358	23%	28%	5%	0%	44%
	무직/은퇴/기타	354	333	51%	13%	2%	1%	33%
생활 수준별	상/중상	503	505	42%	24%	4%	1%	29%
	중	1,605	1,634	42%	23%	3%	1%	32%
	중하	1,060	1,063	35%	27%	5%	1%	32%
	하	773	744	43%	18%	3%	1%	35%

*50사례 미만은 수치를 제시하지 않음. 한국갤럽

정당 지지도 - 2015년 7, 8월

	2015년 7월(1~5주) 통합	조사완료 사례수 (명)	목표할당 사례수 (명)	정당 지지도				
				새누리당	새정치 민주연합	정의당	기타 정당	없음/ 의견유보
지역별	전체	5,014	5,014	40%	23%	5%	0%	32%
	서울	1,186	1,015	39%	24%	5%	0%	31%
	인천/경기	1,464	1,463	38%	22%	6%	1%	33%
	강원	148	153	45%	21%	5%	1%	28%
	대전/세종/충청	448	515	40%	22%	3%	0%	34%
	광주/전라	488	509	18%	35%	6%	1%	40%
	대구/경북	486	512	58%	14%	2%	0%	26%
	부산/울산/경남	738	790	48%	21%	3%	0%	27%
	제주	56	58	35%	20%	4%	3%	38%
성별	남성	2,761	2,486	40%	24%	6%	1%	30%
	여성	2,253	2,528	41%	22%	4%	0%	33%
연령별	19-29세	842	892	23%	29%	4%	1%	43%
	30대	811	937	21%	38%	7%	0%	33%
	40대	1,016	1,080	31%	26%	8%	1%	35%
	50대	1,113	993	55%	14%	3%	0%	28%
	60세 이상	1,232	1,112	66%	10%	2%	0%	22%
성/ 연령별	남성 19-29세	458	467	28%	28%	4%	0%	40%
	남성 30대	505	481	22%	35%	7%	1%	36%
	남성 40대	620	550	30%	28%	10%	2%	29%
	남성 50대	611	500	53%	16%	3%	1%	27%
	남성 60세 이상	567	488	67%	11%	3%	0%	19%
	여성 19-29세	384	426	18%	30%	5%	1%	46%
	여성 30대	306	456	21%	41%	8%		30%
	여성 40대	396	531	31%	23%	5%	0%	41%
	여성 50대	502	493	58%	11%	2%	0%	28%
	여성 60세 이상	665	623	65%	9%	1%		25%
대통령 직무평가	긍정평가자	1,733	1,651	78%	5%	1%	0%	16%
	부정평가자	2,844	2,924	19%	35%	8%	1%	38%
직업별	농/임/어업	186	169	49%	21%	2%	1%	25%
	자영업	790	735	47%	20%	5%	1%	27%
	블루칼라	687	665	38%	23%	4%	1%	34%
	화이트칼라	1,350	1,354	30%	30%	8%	0%	32%
	가정주부	1,069	1,177	49%	17%	3%	0%	30%
	학생	435	468	23%	27%	5%	1%	45%
	무직/은퇴/기타	497	447	55%	15%	3%		28%
생활 수준별	상/중상	591	598	43%	25%	6%	0%	26%
	중	1,977	2,029	40%	24%	4%	1%	31%
	중하	1,331	1,330	39%	24%	6%	0%	31%
	하	1,028	976	43%	17%	4%	1%	36%

* 한국갤럽

	2015년 8월(1~4주) 통합	조사완료 사례수 (명)	목표할당 사례수 (명)	정당 지지도				
				새누리당	새정치 민주연합	정의당	기타 정당	없음/ 의견유보
지역별	전체	4,012	4,012	40%	22%	4%	1%	33%
	서울	978	812	41%	21%	6%	1%	32%
	인천/경기	1,139	1,170	40%	24%	4%	0%	31%
	강원	104	122	45%	21%	1%		33%
	대전/세종/충청	363	412	36%	24%	4%	0%	36%
	광주/전라	369	407	13%	36%	7%	1%	43%
	대구/경북	431	410	55%	13%	2%	0%	29%
	부산/울산/경남	584	632	50%	17%	3%	1%	29%
	제주	44	46	-	-	-	-	-
성별	남성	2,232	1,989	42%	21%	6%	1%	30%
	여성	1,780	2,023	39%	23%	3%	0%	35%
연령별	19-29세	631	714	22%	29%	3%	1%	45%
	30대	664	750	21%	35%	6%	1%	37%
	40대	819	865	34%	24%	7%	1%	35%
	50대	854	794	52%	17%	4%	1%	26%
	60세 이상	1,044	889	66%	9%	2%	0%	23%
성/ 연령별	남성 19-29세	360	373	29%	21%	5%	1%	43%
	남성 30대	419	385	23%	32%	9%	0%	35%
	남성 40대	493	440	38%	26%	7%	1%	28%
	남성 50대	492	400	53%	17%	6%	0%	24%
	남성 60세 이상	468	391	66%	8%	3%	0%	23%
	여성 19-29세	271	341	14%	38%	2%		46%
	여성 30대	245	365	20%	37%	3%	1%	39%
	여성 40대	326	425	30%	22%	6%	0%	41%
	여성 50대	362	394	52%	18%	2%	1%	28%
	여성 60세 이상	576	499	67%	9%	0%		24%
대통령 직무평가	긍정평가자	1,618	1,500	75%	6%	1%	0%	17%
	부정평가자	2,009	2,117	18%	35%	7%	1%	40%
직업별	농/임/어업	142	133	56%	15%	2%		26%
	자영업	594	555	44%	18%	4%	1%	33%
	블루칼라	524	517	40%	20%	4%	2%	34%
	화이트칼라	1,173	1,197	30%	31%	7%	0%	32%
	가정주부	872	913	51%	17%	2%	0%	30%
	학생	326	349	24%	29%	5%	0%	41%
	무직/은퇴/기타	381	348	53%	11%	3%	0%	32%
생활 수준별	상/중상	465	452	44%	22%	5%	1%	28%
	중	1,564	1,601	40%	24%	4%	0%	32%
	중하	1,119	1,147	37%	24%	5%	0%	34%
	하	799	752	45%	17%	4%	1%	33%

* 50사례 미만은 수치를 제시하지 않음. 한국갤럽

정당 지지도 - 2015년 9, 10월

	2015년 9월(1~4주) 통합	조사완료 사례수 (명)	목표할당 사례수 (명)	정당 지지도				
				새누리당	새정치 민주연합	정의당	기타 정당	없음/ 의견유보
지역별	전체	4,019	4,019	42%	22%	4%	1%	31%
	서울	963	814	42%	20%	6%	1%	31%
	인천/경기	1,171	1,172	40%	22%	5%	1%	32%
	강원	157	122	50%	22%	3%	0%	24%
	대전/세종/충청	364	413	42%	28%	4%	0%	25%
	광주/전라	360	408	19%	36%	6%	1%	38%
	대구/경북	395	410	58%	13%	2%	0%	27%
	부산/울산/경남	566	633	50%	16%	3%	1%	31%
	제주	43	46	-	-	-	-	-
성별	남성	2,212	1,992	41%	22%	6%	1%	30%
	여성	1,807	2,027	42%	22%	3%	0%	32%
연령별	19-29세	626	711	23%	26%	4%	1%	46%
	30대	715	755	20%	36%	6%	1%	36%
	40대	791	866	34%	24%	8%	1%	33%
	50대	873	796	54%	18%	3%	1%	24%
	60세 이상	1,014	891	72%	8%	1%	0%	19%
성/ 연령별	남성 19-29세	343	374	28%	22%	4%	1%	46%
	남성 30대	428	385	21%	35%	7%	1%	35%
	남성 40대	499	441	36%	26%	10%	1%	28%
	남성 50대	480	401	51%	19%	5%	1%	24%
	남성 60세 이상	462	392	71%	9%	2%	0%	18%
	여성 19-29세	283	337	18%	30%	4%	1%	47%
	여성 30대	287	370	18%	38%	5%	1%	38%
	여성 40대	292	425	33%	23%	6%	1%	38%
	여성 50대	393	395	59%	16%	2%	0%	24%
	여성 60세 이상	552	499	72%	8%	0%	0%	20%
대통령 직무평가	긍정평가자	2,105	2,023	70%	9%	1%	0%	20%
	부정평가자	1,590	1,655	12%	39%	10%	1%	38%
직업별	농/임/어업	147	140	61%	12%	2%	1%	24%
	자영업	645	599	47%	21%	4%	1%	27%
	블루칼라	530	525	43%	20%	4%	1%	33%
	화이트칼라	1,189	1,155	27%	31%	8%	1%	32%
	가정주부	844	925	52%	17%	3%	0%	28%
	학생	282	317	25%	22%	3%	1%	49%
	무직/은퇴/기타	382	358	60%	12%	2%	1%	26%
생활 수준별	상/중상	469	461	48%	23%	4%	0%	25%
	중	1,601	1,618	44%	20%	4%	0%	31%
	중하	1,019	1,019	33%	29%	6%	1%	31%
	하	849	826	46%	17%	4%	1%	31%

*50사례 미만은 수치를 제시하지 않음. 한국갤럽

	2015년 10월(1~4주) 통합	조사완료 사례수 (명)	목표할당 사례수 (명)	정당 지지도				
				새누리당	새정치 민주연합	정의당	기타 정당	없음/ 의견유보
지역별	전체	4,020	4,020	40%	22%	4%	1%	33%
	서울	965	814	38%	24%	5%	1%	32%
	인천/경기	1,203	1,173	37%	22%	5%	1%	34%
	강원	116	122	55%	14%	2%		29%
	대전/세종/충청	338	413	39%	21%	5%	1%	34%
	광주/전라	378	408	14%	39%	6%	2%	39%
	대구/경북	403	411	59%	12%	3%	0%	26%
	부산/울산/경남	574	633	49%	18%	2%	1%	30%
	제주	43	46	-	-	-	-	-
성별	남성	2,258	1,993	39%	22%	6%	1%	32%
	여성	1,762	2,027	41%	23%	3%	1%	33%
연령별	19-29세	679	711	22%	29%	4%	1%	43%
	30대	695	755	24%	30%	8%	0%	38%
	40대	805	866	31%	28%	7%	1%	33%
	50대	853	796	52%	18%	3%	1%	26%
	60세 이상	988	891	65%	9%	1%	0%	24%
성/ 연령별	남성 19-29세	381	374	25%	25%	5%	1%	44%
	남성 30대	436	385	22%	33%	9%	0%	37%
	남성 40대	496	441	30%	25%	10%	1%	34%
	남성 50대	488	401	52%	17%	4%	2%	25%
	남성 60세 이상	457	392	66%	10%	1%	0%	22%
	여성 19-29세	298	337	19%	34%	2%	1%	43%
	여성 30대	259	370	27%	26%	7%	0%	39%
	여성 40대	309	426	31%	31%	4%	1%	32%
	여성 50대	365	395	52%	19%	1%	1%	27%
	여성 60세 이상	531	500	65%	8%	0%	0%	26%
대통령 직무평가	긍정평가자	1,831	1,766	72%	7%	1%	0%	20%
	부정평가자	1,725	1,762	12%	39%	9%	1%	38%
직업별	농/임/어업	125	118	67%	11%	2%	3%	17%
	자영업	599	574	45%	20%	4%	1%	30%
	블루칼라	472	455	38%	23%	4%	1%	34%
	화이트칼라	1,275	1,274	29%	28%	8%	1%	34%
	가정주부	798	876	51%	18%	1%	1%	29%
	학생	327	332	24%	30%	2%	2%	43%
	무직/은퇴/기타	424	391	50%	14%	3%	1%	33%
생활 수준별	상/중상	506	496	43%	23%	5%	1%	27%
	중	1,599	1,630	40%	23%	3%	1%	33%
	중하	1,061	1,065	36%	26%	5%	1%	32%
	하	784	760	43%	16%	5%	1%	35%

*50사례 미만은 수치를 제시하지 않음. 한국갤럽

정당 지지도 - 2015년 11월

2015년 11월(1~4주) 통합	조사완료 사례수 (명)	목표할당 사례수 (명)	정당 지지도					없음/ 의견유보
			새누리당	새정치 민주연합	정의당	기타 정당	33%	
전체	4,019	4,019	40%	21%	5%	0%	33%	
지역별								
서울	936	814	37%	22%	7%	0%	34%	
인천/경기	1,171	1,173	37%	23%	6%	0%	33%	
강원	101	122	49%	14%	1%		35%	
대전/세종/충청	379	413	38%	25%	6%	0%	31%	
광주/전라	381	408	20%	33%	7%	0%	41%	
대구/경북	403	410	57%	10%	3%		30%	
부산/울산/경남	600	633	48%	17%	3%		32%	
제주	48	46	-	-	-	-	-	
성별								
남성	2,206	1,992	39%	22%	7%	0%	32%	
여성	1,813	2,027	40%	21%	4%	0%	35%	
연령별								
19-29세	666	711	21%	25%	4%		49%	
30대	677	755	20%	36%	8%	1%	35%	
40대	758	866	30%	24%	10%	1%	35%	
50대	885	796	52%	16%	3%	0%	28%	
60세 이상	1,033	891	69%	7%	1%		23%	
성/ 연령별								
남성 19-29세	374	374	27%	23%	5%		46%	
남성 30대	408	385	22%	36%	9%	0%	33%	
남성 40대	486	441	28%	25%	12%	1%	35%	
남성 50대	487	401	51%	17%	5%	1%	27%	
남성 60세 이상	451	392	69%	9%	1%		21%	
여성 19-29세	292	337	14%	29%	4%		53%	
여성 30대	269	370	18%	37%	6%	1%	38%	
여성 40대	272	425	33%	24%	9%		34%	
여성 50대	398	395	54%	16%	1%		28%	
여성 60세 이상	582	499	68%	6%	1%		25%	
대통령 직무평가								
긍정평가자	1,751	1,667	77%	6%	0%		17%	
부정평가자	1,849	1,933	12%	37%	11%	1%	40%	
직업별								
농/임/어업	104	105	55%	9%	2%	4%	29%	
자영업	568	535	46%	20%	7%	0%	27%	
블루칼라	508	487	38%	20%	4%	1%	37%	
화이트칼라	1,190	1,220	27%	30%	8%	0%	35%	
가정주부	879	929	52%	17%	3%		27%	
학생	311	328	21%	23%	6%		49%	
무직/은퇴/기타	459	415	53%	10%	2%		36%	
생활 수준별								
상/중상	455	458	43%	20%	7%	1%	28%	
중	1,673	1,693	41%	23%	5%	0%	31%	
중하	998	1,032	35%	24%	7%	0%	33%	
하	798	744	41%	16%	4%	0%	39%	

*50사례 미만은 수치를 제시하지 않음. 한국갤럽

주간 응답자 특성표

주요 분석 단위별 표본오차(95% 신뢰수준 기준)와 지역/성/지지정당/직업/생활수준과 연령 분포 구성입니다. 2015년 1월 행정자치부 주민등록인구 기준 8개 권역/성/연령별 가중 처리 결과.

질문) 귀하는 어느 시도에 살고 계십니까? 주소지 기준으로 말씀해 주십시오. (저희가 전화번호를 무작위 추출해 지역을 알지 못합니다.)

질문) 실례지만, 귀하의 연세는 올해 어떻게 되십니까?

질문) 귀하의 직업은 무엇입니까?

질문) 우리 국민들의 생활수준을 상, 중상, 중, 중하, 하의 다섯 단계로 나눈다면 귀댁의 생활수준은 어디에 속한다고 생각하십니까?

응답자 특성표 2015년 11월 4주 (24~26일)	조사완료		목표할당		가중값 배율 (B/A)	표본오차 95% 신뢰수준
	사례수 (명)(A)	비율	사례수 (명)(B)	비율		
전체	1,001	100%	1,001	100%	1.00	±3.1%P
지역별						
서울	234	23%	203	20%	0.87	±6.4%P
인천/경기	278	28%	292	29%	1.05	±5.9%P
강원	28	3%	30	3%	1.09	±18.5%P
대전/세종/충청	94	9%	103	10%	1.09	±10.1%P
광주/전라	103	10%	102	10%	0.99	±9.7%P
대구/경북	107	11%	102	10%	0.96	±9.5%P
부산/울산/경남	141	14%	158	16%	1.12	±8.3%P
제주	16	2%	11	1%	0.72	±24.5%P
성별						
남성	564	56%	498	50%	0.88	±4.1%P
여성	437	44%	503	50%	1.15	±4.7%P
연령별						
19~29세	158	16%	171	17%	1.08	±7.8%P
30대	178	18%	194	19%	1.09	±7.3%P
40대	188	19%	202	20%	1.08	±7.1%P
50대	216	22%	211	21%	0.98	±6.7%P
60세 이상	261	26%	222	22%	0.85	±6.1%P
주요						
새누리당	418	42%	404	40%		±4.8%P
지지						
새정치민주연합	220	22%	226	23%		±6.6%P
정당별						
없음/의견유보	299	30%	304	30%		±5.7%P
직업별						
농/임/어업	26	3%	26	3%		±19.2%P
자영업	132	13%	123	12%		±8.5%P
블루칼라	141	14%	133	13%		±8.3%P
화이트칼라	305	30%	308	31%		±5.6%P
가정주부	219	22%	237	24%		±6.6%P
학생	79	8%	84	8%		±11.0%P
무직/은퇴/기타	99	10%	90	9%		±9.8%P
생활						
수준별						
상/중상	119	12%	114	11%		±9.0%P
중	429	43%	438	44%		±4.7%P
중하	245	24%	254	25%		±6.3%P
하	185	18%	173	17%		±7.2%P

*표본오차는 조사완료 사례수 기준. 한국갤럽

*목표할당 사례수는 2015년 1월 행정자치부 주민등록인구 기준 가중 처리 결과

2015년 11월 4주 (24~26일)	조사완료 사례수 (명)	목표할당 사례수	주민등록인구 기준 가중 처리 후 결과				
			연령 분포				
			19~29세	30대	40대	50대	60세+
전체	1,001	1,001	17%	19%	20%	21%	22%
지역별							
서울	234	203	19%	20%	21%	19%	21%
인천/경기	278	292	18%	20%	23%	20%	18%
강원	28	30	-	-	-	-	-
대전/세종/충청	94	103	17%	18%	21%	19%	24%
광주/전라	103	102	17%	16%	20%	19%	27%
대구/경북	107	102	11%	23%	12%	29%	25%
부산/울산/경남	141	158	17%	18%	21%	21%	23%
제주	16	11	-	-	-	-	-
성별							
남성	564	498	18%	20%	22%	20%	20%
여성	437	503	16%	19%	19%	22%	24%
주요							
새누리당	418	404	10%	11%	15%	27%	38%
지지							
새정치민주연합	220	226	20%	34%	19%	17%	10%
정당별							
없음/의견유보	299	304	25%	18%	23%	19%	15%
직업별							
농/임/어업	26	26	-	-	-	-	-
자영업	132	123	5%	21%	28%	33%	13%
블루칼라	141	133	13%	17%	19%	34%	17%
화이트칼라	305	308	17%	35%	26%	19%	4%
가정주부	219	237	3%	14%	22%	19%	43%
학생	79	84	99%	1%			
무직/은퇴/기타	99	90	8%	4%	8%	17%	63%
생활							
수준별							
상/중상	119	114	25%	19%	23%	17%	15%
중	429	438	19%	23%	19%	20%	19%
중하	245	254	16%	20%	23%	23%	18%
하	185	173	7%	12%	18%	27%	36%

*50사례 미만은 수치를 제시하지 않음. 한국갤럽

한국갤럽 데일리 오피니언

한국갤럽은 1974년 6월 박무익 회장이 설립한 한국 최초의 법인 형태 조사 전문 회사입니다.

1980년대부터 대통령 직무 수행 평가와 정당 지지도 조사 결과를 발표해 왔으며, 우리 국민의 기아가 한국갤럽을 알고 있습니다.

한국갤럽은 2012년부터 조사의 중립성, 지속성, 대표성을 확보한 '한국갤럽 데일리 오피니언'을 제공합니다.

관심 있는 분이든 누구나, 무료로, 매주 금요일, 한국갤럽 홈페이지 www.gallup.co.kr 에서 새로운 결과를 만나실 수 있습니다.

- 중립성: 정치권, 이해 관계자, 특정 언론의 의뢰가 아닌, 한국갤럽이 자체 기획, 운영, 공개합니다.
- 지속성: 특정 이벤트, 특정 시기, 단 하루의 조사 표본 영향력을 최소화하기 위해 연중 지속적으로 매주 추적 조사합니다.
- 대표성: 전국 유권자 모집단의 특성을 최대한 반영하기 위해 무선 RDD 표본 프레임을 이용합니다.

무작위로 생성한 휴대전화 번호를 이용해 한국갤럽 조사원이 전화를 걸어 매일 300명, 매주 1,000명 이상 유효표본을 확보합니다.

매일 수집한 데이터는 지역, 성, 연령 특성에 따라 다음 방법으로 사후 가중처리합니다.

- 하루 데이터는 전국 8권역, 성/연령대 특성 비율로 림(Rim) 가중
- 일일(Daily) 지표는 당일과 직전 이틀 데이터를 3일 이동 평균(3-day-rolling average)
- 주간(weekly) 지표는 화~목 데이터를 통합해 전국 8권역, 성/연령대 특성 비율로 셀(cell) 가중

한국갤럽 조사에 관심 가져주셔서 고맙습니다.

한국갤럽 데일리 오피니언은 한국갤럽의 자산이므로 상업적 용도의 재판매를 금지합니다. 인용하실 때에는 반드시 출처를 밝혀주십시오.

문의: 한국갤럽 02-3702-2100(대포)/2571/2621/2622 또는 한국갤럽 홈페이지 Q&A