

한국갤럽 ^{데일리} 오피니언

GALLUP KOREA DAILY OPINION

정치 - 경제 - 사회 - 생활 - 문화
매주 새로운 Opinion Index를 제공합니다.

제187호 • 2015년 11월 2주(10~12일)

역대 대통령 직무 수행 평가 1988~2015 • 대통령 직무 수행 평가/이유 • 정당 지지도 • 차기 정치 지도자

최근 20주 주간(Weekly) 지표 추이 - 최근 6주 일일(Daily) 지표 추이 - 지역/연령/성/지지정당/직업/생활수준별 지표 - 응답자 특성표

2015년 11월 10~12일 • 휴대전화 RDD 조사(집전화 RDD 보완) • 유효표본 전국 성인 1,012명 • 표본오차 ±3.1%포인트(95% 신뢰수준) • 응답률 20%(총 통화 5,069명 중 1,012명 응답 완료)

◎ 한국갤럽 데일리 오피니언 조사 방법 안내

한국갤럽 데일리 오피니언은 조사원이 직접 묻고 응답 받는 인터뷰 방식으로 진행합니다. 전국 유권자 대표성을 최대한 확보하기 위해 무작위발생(RDD: Random Digit Dialing)한 휴대전화 번호를 기본 표본추출틀로 합니다. 단, 휴대전화만으로는 접근하기 어려운 여성, 고연령대 일부는 무작위발생한 집전화 번호 조사로 보완하며, 그 반영 비율은 평균 15% 내외입니다.

◎ 한국갤럽 유무선 RDD 혼합조사설계, 선거여론조사 관련 연구논문

한국갤럽은 2010년 이후 유선전화(일반 집전화)와 무선전화(휴대전화) RDD 조사 과정과 결과를 수차례 비교 연구해 왔습니다. 조사 방법론에 관심 있는 분은 아래 논문을 참고해주시고, (아래 링크는 모바일기기에서는 열리지 않습니다. PC 또는 한국갤럽 홈페이지를 찾아주세요.)

- [지방선거에서 여론조사의 정확성 연구: 조사방법별 정밀성과 편향\(조사연구 2015년 16권 1호\)](#)
- [RDD 전화여론조사의 무응답 편향 보정 방법 연구\(조사연구 2014.11 15권 4호\)](#)
- [가중방법으로 선거여론조사의 편향을 얼마나 줄일 수 있나\(조사연구 2014.5 15권 2호\)](#)
- [무선 RDD 전화조사의 타당성 검토 연구\(조사연구 2013.11 14권 3호\)](#)
- [선거시기 여론조사 정확성 제고 방안\(언론중재 2012 여름호 특집논문\)](#)
- [유무선 RDD를 결합한 혼합조사설계: 2011 서울시장 보궐선거 예측조사 사례 연구](#)



조사역사 41년





한국갤럽 박무익 회장/설립자

한국갤럽 데일리 오피니언 독자 여러분, 안녕하십니까?

1974년 문을 연 저희 연구소가 올해로 4주년을 맞습니다. 지난 4년간 얻은 명성은 저희 조사에 협조해주신 우리 국민들 덕분입니다.

저희는 그에 보답하는 마음으로 2012년부터 자체 기획, 운영하는 정치 지표를 누구나 이용하실 수 있도록 제공해 왔습니다.

올해도 매주 정치, 사회, 경제, 생활, 문화 등 다양한 분야에 대한 흥미로운 조사 결과를 전하겠습니다.

여론조사의 홍수 속에 '정확한 자' 하나를 제공하고자 시작한 저희 노력이 여론의 흐름을 읽으시는 데 도움이 되기를 바랍니다.

저희 한국갤럽에 몸 담고 있는 한 사람, 한 사람은 공정하고 신뢰 받는 여론조사 기관으로서 사명을 다하기 위해 계속 노력하겠습니다.

2015년 1월

한국갤럽조사연구소를 대표하여 박 무 익

한국갤럽조사연구소

한국갤럽은 1974년 6월 박무익 회장이 설립한 한국 최초의 법인 형태 조사 전문 회사입니다.

1980년대부터 대통령 직무 수행 평가와 정당 지지도 조사 결과를 발표해 왔으며, 우리 국민 71%가 회사 이름을 알고 있습니다.

한국갤럽 데일리 오피니언의 특징

2012년 1월부터 평일 오전 10시~오후 6시까지 휴대전화 RDD 조사를 연중 실시해 그 결과를 매주 금요일 공개합니다.

조사의 중립성, 지속성, 대표성을 확보한 한국갤럽 데일리 오피니언은 필요하신 분 누구나 무료로 열람하실 수 있습니다.

- **중립성**: 정치권, 이해 관계자, 특정 언론의 의뢰가 아닌, **한국갤럽이 자체 기획, 운영, 공개**합니다.

- **지속성**: 특정 이벤트, 특정 시기, 단 하루의 조사 표본 영향력을 최소화하기 위해 **연중 지속적으로 조사**합니다.

- **대표성**: 전국 유권자 모집단의 특성을 최대한 반영하기 위해 **휴대전화 RDD 표본 프레임**을 이용합니다.

조사 방법/지표 산출 방법

한국갤럽 조사원이 무작위로 생성된 휴대전화 번호로 전화를 걸어 매일 300명, 매주 1,000명 이상 유효표본을 확보합니다.

매일 수집한 데이터는 지역, 성, 연령 특성에 따라 다음 방법으로 사후 가중처리합니다.

- 하루 데이터는 전국 8권역, 성/연령대 특성 비율로 림(Rim) 가중

- 일일(Daily) 지표는 당일과 직전 이틀 데이터를 3일 이동 평균(3-day-rolling average)

- 주간(Weekly) 지표는 화~목 데이터를 통합해 전국 8권역, 성/연령대 특성 비율로 셀(Cell) 가중

표본오차/해석 시 주의사항

한국갤럽 데일리 오피니언 일일 지표, 주간 지표의 표본크기는 1,000명 이상입니다.

유효 표본크기 600명일 때 표본오차(95% 신뢰수준)는 $\pm 4.0\%$ 포인트, 1,000명일 때 $\pm 3.1\%$ 포인트, 1,200명일 때 $\pm 2.8\%$ 포인트입니다.

표본오차 이외에도 불완전한 표본추출틀, 응답 거절, 질문에 대한 혼동 등 조사 과정 중 발생하는 비표본오차가 존재할 수 있습니다.

표본오차는 이런 요인을 배제하고 비교적 완전한 표본추출틀에서 확률추출한 경우를 가정한 것이므로 해석에 주의를 요합니다.

문의 한국갤럽 02-3702-2100(대표)/2571/2621/2622 | [한국갤럽 홈페이지 Q&A](#)

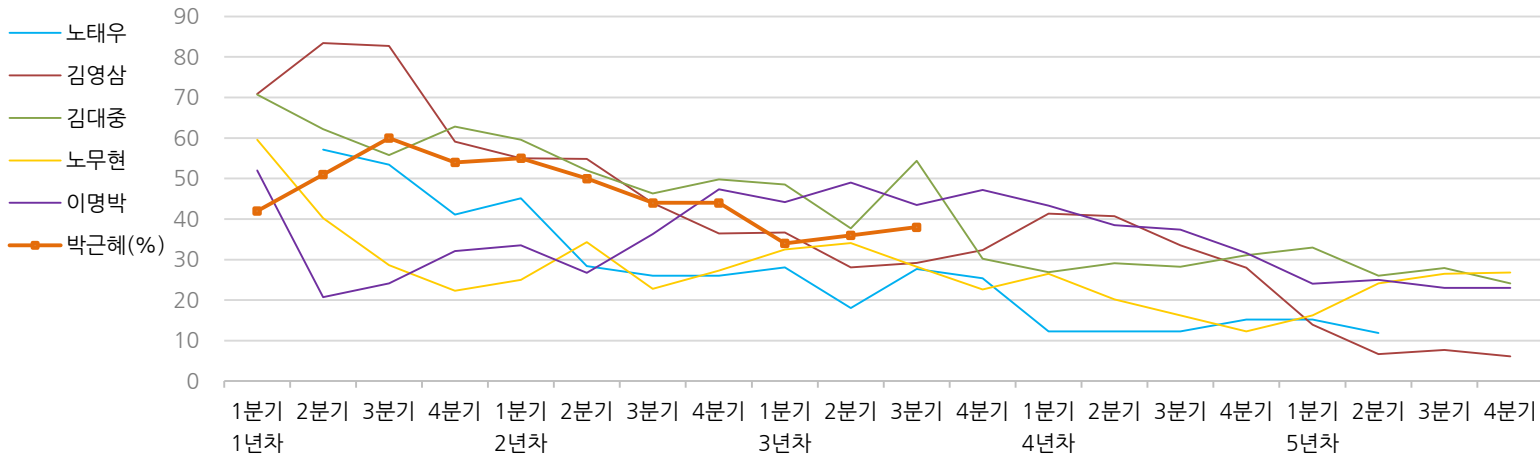
※ 2012년에는 매주 1,500명 조사하고 그 다음 주 월요일에 결과를 공개했으나, 2013년부터는 매주 1,000명 이상 조사하고 그 주 금요일에 결과를 공개합니다.

한국갤럽 역대 대통령 직무 수행 평가 1988~2015

1988~2011년은 분기 내 여러 조사 결과의 중위수 기준, **2012년 이후는 한국갤럽 데일리 오피니언 조사 분기별 통합 결과**, '잘하고 있다'→긍정, '잘못하고 있다'→부정 평가 비율

질문 귀하는 ○○○ 대통령이 대통령으로서의 직무를 잘 수행하고 있다고 보십니까,
 혹은 잘못 수행하고 있다고 보십니까? (긍정/부정을 답하지 않은 경우)
 굳이 말씀하신다면, '잘하고 있다'와 '잘못하고 있다' 중 어느 쪽입니까?

◎ 역대 대통령 직무 수행 긍정률



◎ 역대 대통령 직무 수행 평가 (%)

역대 대통령	재임연차 분기	1년차				2년차				3년차				4년차				5년차			
		1분기	2분기	3분기	4분기	1분기	2분기	3분기	4분기	1분기	2분기	3분기	4분기	1분기	2분기	3분기	4분기	1분기	2분기	3분기	4분기
13대 노태우 (1988~1993)	긍정	-	57	53	41	45	28	26	-	28	18	28	25	12	-	-	15	-	12	-	-
	부정	-	16	25	27	25	41	45	-	40	62	55	54	40	-	-	41	-	56	-	-
14대 김영삼 (1993~1998)	긍정	71	83	83	59	55	55	44	36	37	28	29	32	41	41	34	28	14	7	8	6
	부정	7	4	6	18	24	21	25	33	34	41	45	39	33	37	40	47	65	74	78	74
15대 김대중 (1998~2003)	긍정	71	62	56	63	60	52	46	50	49	38	54	30	27	29	28	31	33	26	28	24
	부정	7	11	17	14	16	22	29	24	20	26	18	51	55	52	49	49	41	53	52	56
16대 노무현 (2003~2008)	긍정	60	40	29	22	25	34	23	27	33	34	28	23	27	20	16	12	16	24	27	27
	부정	19	41	53	62	57	46	60	57	55	53	61	67	63	70	74	79	78	66	64	62
17대 이명박 (2008~2013)	긍정	52	21	24	32	34	27	36	47	44	49	44	47	43	39	37	32	24	25	23	23
	부정	29	69	65	55	55	55	55	45	45	41	43	41	49	54	55	60	62	58	59	61
18대 박근혜 (2013~2018)	긍정	42	51	60	54	55	50	44	44	34	36	38									
	부정	23	23	21	33	34	39	46	45	56	54	53									

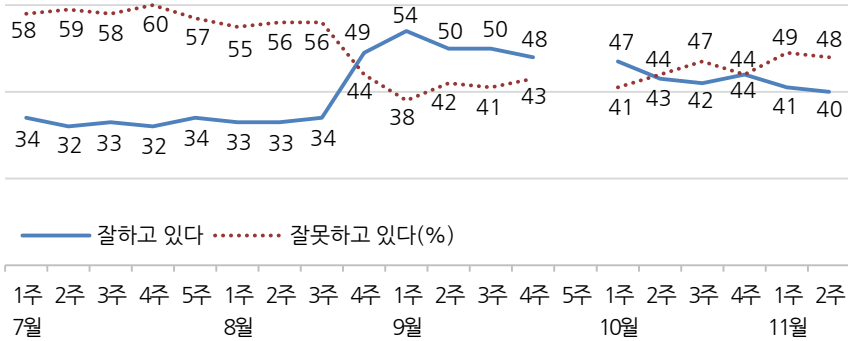
*역대 대통령 평가에는 모두 동일 질문 방식 적용(2점 척도, 재질문 1회)

대통령 직무 수행 평가, 정당 지지도 - 최근 20주 주간(Weekly) 지표 추이

매주 화~목 통합 데이터 • 휴대전화 RDD 조사 • 매주 유효표본 약 1,000명 • 표본오차 ±3.1%포인트(95% 신뢰수준) • 최근 20주 평균 응답률 18%

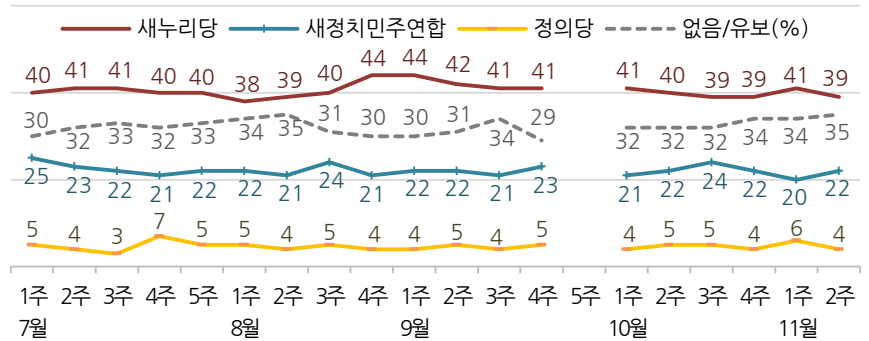
질문) 귀하는 박근혜 대통령이 대통령으로서의 직무를 잘 수행하고 있다고 보십니까, 혹은 잘못 수행하고 있다고 보십니까? (긍정/부정을 답하지 않은 경우) 굳이 말씀하신다면, '잘하고 있다'와 '잘못하고 있다' 중 어느 쪽입니까?

◎ 대통령 직무 수행 평가 - 최근 20주

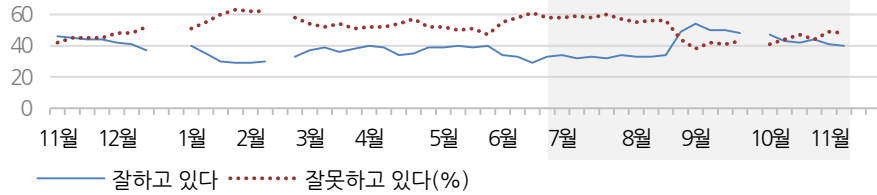


질문) 현재 우리나라에는 새누리당, 새정치민주연합, 정의당 등의 정당이 있습니다. {정당 의석 순} 귀하는 이 중 어느 정당을 지지하십니까? ('모름/없음'인 경우) 그럼, 어느 정당에 조금이라도 더 호감이 가십니까?

◎ 주요 정당 지지도 - 최근 20주

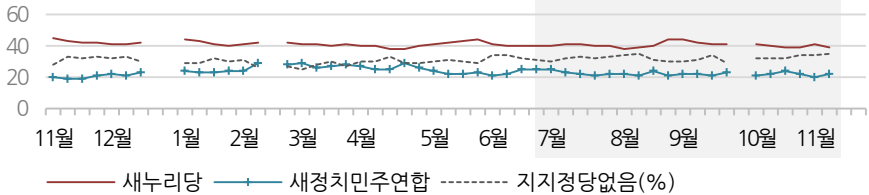


◎ 대통령 직무 수행 평가 - 2014/2015년



*2014년 12월 4주, 5주, 2015년 2월 3주, 9월 5주는 조사하지 않음. 한국갤럽

◎ 주요 정당 지지도 - 2014/2015년



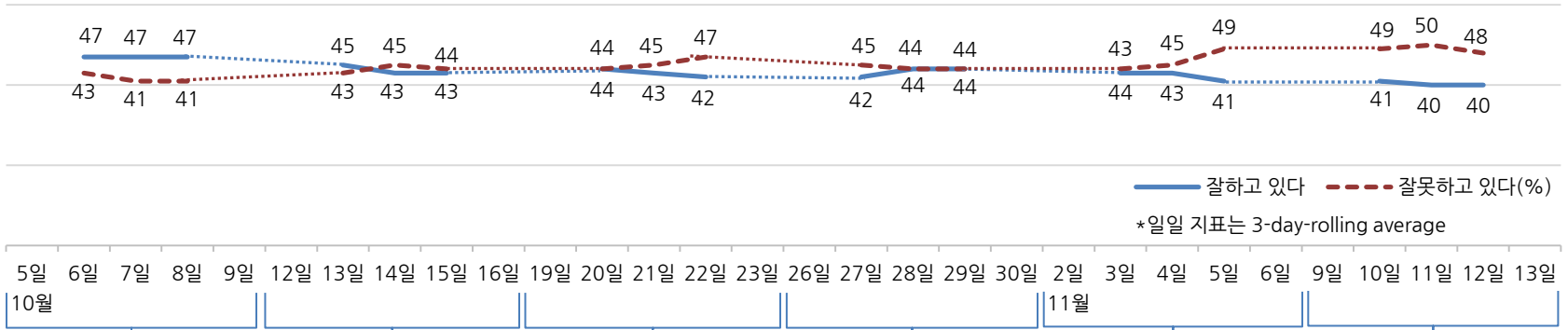
*2014년 12월 4주, 5주, 2015년 2월 3주, 9월 5주는 조사하지 않음. 한국갤럽

대통령 직무 수행 평가, 주요 정치 이슈 - 최근 6주 일일(Daily) 지표 추이

일일 지표는 3-day rolling average • 휴대전화 RDD 조사 • 일일 지표 기준 유효표본 약 1,000명 • 표본오차 ±3.1%포인트(95% 신뢰수준) • 최근 6주 평균 응답률 19%

질문 귀하는 박근혜 대통령이 대통령으로서의 직무를 잘 수행하고 있다고 보십니까, 혹은 잘못 수행하고 있다고 보십니까?
(긍정/부정을 답하지 않은 경우) 굳이 말씀하신다면, '잘하고 있다'와 '잘못하고 있다' 중 어느 쪽입니까?

◎ 대통령 직무 수행 평가 - 최근 6주



10월 1주	2주	3주	4주	11월 1주	2주
3 새정치 일부 '통합행동' 결성	12 역사 교과서 국정화 발표	18 3차 저출산·고령사회 기본계획 시안 발표	25 북 어선단속정 NLL 침범 - 해군 경고 사격	1 한일중 정상회의	8 정종섭 행자부 장관 사의 여야 상임위 정상화
5 朴, 금융 개혁 강조	13 朴, 한미 정상회담차 방미	19 부분 개각, 청와대 개편	26 이산가족상봉 행사 종료	2 한일 정상회담	9 새정치, 국회 복귀
5 靑 민경욱, 박중준 사의	13 새정치 강동원, '대선 부정' 발언 논란	19 내년 예산안 심사 시작	27 朴, 국회 시정연설	3 한국사 교과서 국정화 확정 고시, 총리 대국민담화	10 朴, 국무회의 '진실한 사람
5 文, 대통령 탈당 촉구	13 선거구획정위, 대국민 사과	20 이산가족상봉 행사 시작	28 11.2 한일 정상회담 예고	3 신문법 시행령 개정안 통과	10 朴, 국경화 당위성' 강조
8 이산가족 상봉 최종 명단 교환	14 황교안 총리, 자위대 관련 발언 논란	21 야권 3자 연석 회의	28 재보궐 선거 (새누리 15, 새정치 2, 무소속 7 당선)	4 국사편찬위 기자회견	- 야권, 총선 개입 비판
8 10.28 재보선 후보 등록	15 한은, 기준금리 동결	22 朴-여야 지도부 5자 회동	29 文, 국정화 사회적 논의기구 제안 - 새누리, 즉각 거부	4 文, 국정화 저지 기자회견	10 새누리, 김만복 탈당 권유
* 국정감사	* 19대 마지막 국회 대정부 질문	* KF-X 기술 이전 무산 논란	* 국정교과서 비밀 TFT 파문	4 한-프랑스 정상회담	10 제주 신공항 확정 발표
* 선거구 획정안 논의	* 교과서 국정화 공방 격화	* 교과서 국정화 찬반 집회		5 朴, 통일준비위원회 6차 회의	12 대입 수능
* 새누리, 당내 공천 룰 공방	* 사학계 집필 불참 선언			5 朴, 통일준비위원회 6차 회의	* 선거구 획정 논의 난항
* 역사 교과서 국정화 논란				5 여야 원내대표 회동	* 새누리 송광호, 새정치 김재윤 실형, 의원직 상실
* TPP 가입 관련 논란				6 朴, 4차 규제개혁 회의	
				6 최몽룡 교과서 집필진 사퇴	
				* 새정치, 국정화 반대 농성	
				국회 일정 거부	
				* 교과서 국정화 찬반 집회	

대통령 직무 수행 평가 - 주간(Weekly) 지표 / 일일(Daily) 지표 / 상세 결과

질문) 귀하는 박근혜 대통령이 대통령으로서의 직무를 잘 수행하고 있다고 보십니까, 혹은 잘못 수행하고 있다고 보십니까? (긍정/부정을 답하지 않은 경우) 굳이 말씀하신다면, '잘하고 있다'와 '잘못하고 있다' 중 어느 쪽입니까?

조사 시기		사례수 (명)	대통령 직무 수행 평가			
			잘하고 있다	잘못하고 있다	어느 쪽도 아니다	모름/응답거절
주간	07월 1주(30~02)	1,004	34%	58%	3%	5%
주간	07월 2주(07~09)	1,001	32%	59%	3%	5%
주간	07월 3주(14~16)	1,003	33%	58%	5%	5%
주간	07월 4주(21~23)	1,003	32%	60%	4%	4%
주간	07월 5주(28~30)	1,003	34%	57%	4%	6%
주간	08월 1주(04~06)	1,000	33%	55%	5%	7%
주간	08월 2주(11~13)	1,005	33%	56%	5%	5%
주간	08월 3주(18~20)	1,003	34%	56%	6%	4%
주간	08월 4주(25~27)	1,004	49%	44%	4%	3%
주간	09월 1주(01~03)	1,003	54%	38%	3%	5%
주간	09월 2주(08~10)	1,011	50%	42%	4%	4%
주간	09월 3주(15~17)	1,002	50%	41%	5%	4%
주간	09월 4주(22~24)	1,003	48%	43%	4%	5%
주간	09월 5주(28~02)	추석연휴				
주간	10월 1주(06~08)	1,003	47%	41%	5%	7%
주간	10월 2주(13~15)	1,003	43%	44%	6%	7%
주간	10월 3주(20~22)	1,010	42%	47%	6%	6%
주간	10월 4주(27~29)	1,004	44%	44%	6%	7%
주간	11월 1주(03~05)	1,004	41%	49%	4%	5%
주간	11월 2주(10~12)	1,012	40%	48%	6%	6%
일일	11/02(월)					
일일	11/03(화)	1,001	43%	44%	6%	7%
일일	11/04(수)	976	43%	45%	5%	7%
일일	11/05(목)	1,004	41%	49%	4%	5%
일일	11/06(금)					
일일	11/09(월)					
일일	11/10(화)	970	41%	49%	5%	6%
일일	11/11(수)	996	40%	50%	5%	6%
일일	11/12(목)	1,012	40%	48%	6%	6%
일일	11/13(금)					

*일일 지표는 3-day-rolling average

2015년 11월 2주 (10~12일)		조사완료 사례수 (명)	목표할당 사례수 (명)	대통령 직무 수행 평가				
				잘하고 있다	잘못하고 있다	어느 쪽도 아니다	모름/응답거절	
전체		1,012	1,012	40%	48%	6%	6%	
지역별	서울	229	205	37%	46%	7%	10%	
	인천/경기	288	295	38%	54%	4%	3%	
	강원	23	31	-	-	-	-	
	대전/세종/충청	103	104	46%	47%	2%	5%	
	광주/전라	92	103	21%	65%	7%	8%	
	대구/경북	97	103	55%	31%	10%	5%	
	부산/울산/경남	169	159	40%	45%	10%	6%	
	제주	11	12	-	-	-	-	
	성별	남성	559	502	38%	51%	6%	6%
		여성	453	510	41%	46%	7%	6%
연령별	19-29세	175	179	13%	72%	7%	8%	
	30대	174	190	15%	76%	3%	7%	
	40대	188	218	32%	58%	7%	4%	
	50대	216	200	59%	31%	6%	4%	
	60세 이상	259	224	73%	12%	8%	8%	
주요 지지정당별	새누리당	408	395	78%	15%	6%	1%	
	새정치민주연합	207	221	10%	85%	2%	3%	
	정의당	47	44	2%	96%		2%	
직업별	없음/의견유보	349	351	20%	56%	10%	14%	
	농/임/어업	29	30	-	-	-	-	
	자영업	146	142	51%	40%	6%	3%	
	블루칼라	118	116	31%	55%	7%	7%	
	화이트칼라	289	290	26%	67%	4%	4%	
	가정주부	213	233	53%	34%	6%	7%	
	학생	72	71	9%	68%	12%	12%	
	무직/은퇴/기타	145	130	51%	32%	8%	9%	
	생활수준별	상/중상	109	113	36%	52%	8%	4%
		중	407	409	40%	48%	6%	5%
중하		256	264	35%	55%	5%	6%	
하		211	198	45%	42%	8%	6%	

*50사례 미만은 수치를 제시하지 않음. 한국갤럽

*중앙선거여론조사 공정심의위원회의 권고로 실제 응답(조사완료) 사례수와 행정자치부

2015년 1월 주민등록인구 기준으로 가중 처리한 목표할당 사례수를 교차집계표에 함께 제시

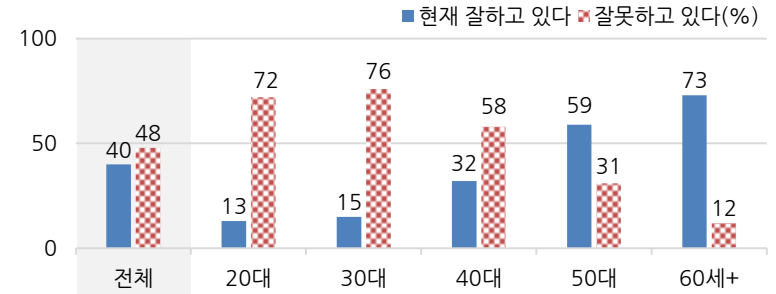
대통령 직무 수행 평가 이유

질문 어떤 점에서 (잘하고/잘못하고 있다고) 생각하시는지 한 가지만 구체적으로 말씀해 주십시오. (자유응답)

대통령 직무 수행 긍정 평가 이유 2015년 11월 10~12일 (긍정 평가자 401명)		대통령 직무 수행 부정 평가 이유 2015년 11월 10~12일 (부정 평가자 488명)	
외교/국제 관계(-7)	17%	한국사 교과서 국정화(-4)	26%
주관, 소신/여론에 끌려가지 않음(+3)	15%	소통 미흡/너무 비공개/투명하지 않다	14%
열심히 한다/노력한다(+3)	14%	독선/독단적/자기 중심	9%
대북/안보 정책	6%	국정 운영이 원활하지 않다	8%
한국사 교과서 국정화	5%	경제 정책	7%
전반적으로 잘한다	5%	복지/서민 위한 정책 미흡(+3)	6%
복지 정책(보육, 노인, 청년, 교육 등)	5%	공약 실천 미흡/공약에 대한 입장 바뀜	5%
안정적인 국정 운영	5%	전반적으로 부족하다	4%
추진력이 있다	4%	리더십 부족/책임 회피	2%
경제 정책/경제 현안 처리	3%	당청, 여야 간 갈등	2%
신뢰/믿음이 간다	2%	외교 문제	1%
어려운 상황에 잘 대처/위기극복	2%	세계개편안/증세	1%
도덕성/사심 없음/비리 없음	1%	안전 대책 미흡	1%
서민을 위한 노력/서민 정책 추진	1%	인사 잘못함/검증되지 않은 인사 등용	1%
부정부패 척결	1%	주관/소신 부족	1%
국민 공감/소통을 위해 노력한다	1%	부동산 정책	1%
기타	1%	세월호 수습 미흡	1%
모름/응답거절	14%	노동 개혁/일자리 문제	1%
		기타	3%
		모름/응답거절	7%

* (+/-) 표시는 지난 주 대비 증감폭이 ±3%포인트 이상인 항목. 단위: %포인트. 한국갤럽

◎ 대통령 직무 수행 평가: 연령별 - 2015년 11월 2주(10~12일)



정당 지지도 - 주간(Weekly) 지표 / 일일(Daily) 지표 / 상세 결과

질문) 현재 우리나라에는 새누리당, 새정치민주연합, 정의당 등의 정당이 있습니다.
 {정당 의석 순} 귀하는 이 중 어느 정당을 지지하십니까?
 ('모름/없음'인 경우) 그럼, 어느 정당에 조금이라도 더 호감이 가십니까?

조사 시기	사례수 (명)	정당 지지도					없음/ 의견유보
		새누리당	새정치 민주연합	정의당	기타 정당		
주간 07월 1주(30~02)	1,004	40%	25%	5%	1%	30%	
주간 07월 2주(07~09)	1,001	41%	23%	4%	0%	32%	
주간 07월 3주(14~16)	1,003	41%	22%	3%	1%	33%	
주간 07월 4주(21~23)	1,003	40%	21%	7%	0%	32%	
주간 07월 5주(28~30)	1,003	40%	22%	5%	0%	33%	
주간 08월 1주(04~06)	1,000	38%	22%	5%	1%	34%	
주간 08월 2주(11~13)	1,005	39%	21%	4%	0%	35%	
주간 08월 3주(18~20)	1,003	40%	24%	5%	0%	31%	
주간 08월 4주(25~27)	1,004	44%	21%	4%	0%	30%	
주간 09월 1주(01~03)	1,003	44%	22%	4%	0%	30%	
주간 09월 2주(08~10)	1,011	42%	22%	5%	0%	31%	
주간 09월 3주(15~17)	1,002	41%	21%	4%	0%	34%	
주간 09월 4주(22~24)	1,003	41%	23%	5%	2%	29%	
주간 09월 5주(28~02)	추석연휴						
주간 10월 1주(06~08)	1,003	41%	21%	4%	2%	32%	
주간 10월 2주(13~15)	1,003	40%	22%	5%	1%	32%	
주간 10월 3주(20~22)	1,010	39%	24%	5%	0%	32%	
주간 10월 4주(27~29)	1,004	39%	22%	4%	0%	34%	
주간 11월 1주(03~05)	1,004	41%	20%	6%	0%	34%	
주간 11월 2주(10~12)	1,012	39%	22%	4%	0%	35%	
일일 11/02(월)							
일일 11/03(화)	1,001	40%	20%	4%	1%	35%	
일일 11/04(수)	976	41%	19%	5%	0%	35%	
일일 11/05(목)	1,004	41%	20%	6%	0%	34%	
일일 11/06(금)							
일일 11/09(월)							
일일 11/10(화)	970	40%	20%	5%	0%	35%	
일일 11/11(수)	996	38%	23%	4%	0%	34%	
일일 11/12(목)	1,012	39%	22%	4%	0%	35%	
일일 11/13(금)							

*일일 지표는 3-day-rolling average

2015년 11월 2주 (10~12일)	조사완료 사례수 (명)	목표할당 사례수 (명)	정당 지지도				
			새누리당	새정치 민주연합	정의당	기타	없음/ 의견유보
전체	1,012	1,012	39%	22%	4%	0%	35%
지역별 서울	229	205	41%	18%	4%		37%
인천/경기	288	295	38%	24%	4%	0%	34%
강원	23	31	-	-	-	-	-
대전/세종/충청	103	104	37%	27%	4%		33%
광주/전라	92	103	13%	35%	10%		43%
대구/경북	97	103	55%	8%	3%		34%
부산/울산/경남	169	159	43%	21%	3%		33%
제주	11	12	-	-	-	-	-
성별 남성	559	502	38%	22%	7%	0%	34%
여성	453	510	40%	22%	2%		36%
연령별 19-29세	175	179	18%	20%	3%		59%
30대	174	190	19%	36%	5%		40%
40대	188	218	29%	31%	8%	1%	31%
50대	216	200	54%	17%	4%		25%
60세 이상	259	224	69%	6%	2%		23%
직업별 농/임/어업	29	30	-	-	-	-	-
자영업	146	142	48%	16%	8%		28%
블루칼라	118	116	37%	17%	2%	1%	44%
화이트칼라	289	290	24%	30%	7%		38%
가정주부	213	233	50%	25%	1%		23%
학생	72	71	21%	22%	5%		52%
무직/은퇴/기타	145	130	48%	11%	2%		38%
생활 수준별 상/중상	109	113	45%	25%	5%		26%
중	407	409	42%	22%	4%		32%
중하	256	264	31%	27%	4%	0%	38%
하	211	198	38%	17%	6%		38%
대통령 긍정 평가자	417	401	76%	6%	0%		18%
직무 부정 평가자	465	488	12%	39%	9%	0%	40%

*50사례 미만은 수치를 제시하지 않음. 한국갤럽

*중앙선거여론조사 공정심의위원회의 권고로 실제 응답(조사완료) 사례수와 행정자치부 2015년 1월 주민등록인구 기준으로 가장 처리한 목표할당 사례수를 교차집계표에 함께 제시



차기 정치 지도자 선호도

질문) 앞으로 우리나라를 이끌어갈 정치 지도자, 즉 다음 번 대통령감으로는 현재

(김무성, 김문수, 문재인, 박원순, 안철수, 오세훈, 유승민, 이재명: 순서 로테이션) 등이 거론되고 있습니다.

귀하는 누가 대통령이 되는 것이 가장 좋다고 생각하십니까?

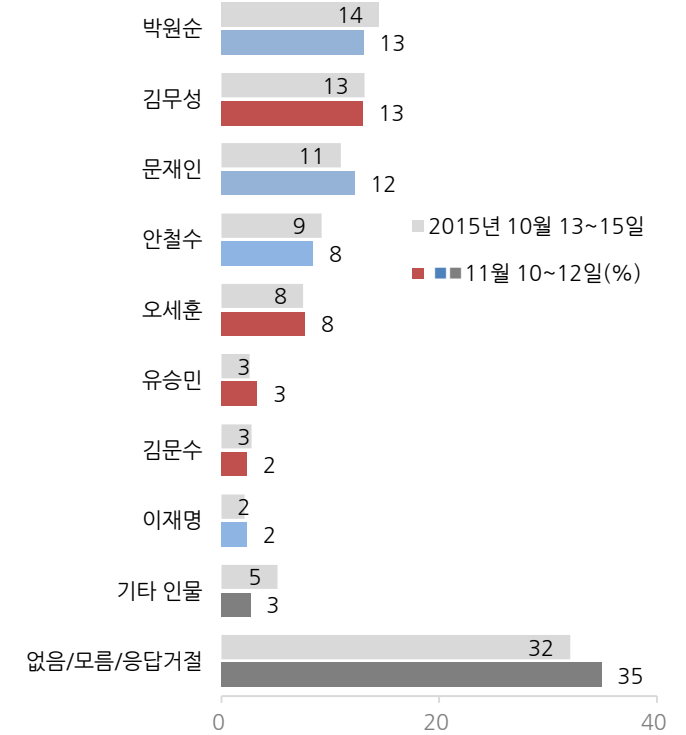
(특정인을 답하지 않은 경우) 그럼, 누구에게 조금이라도 더 호감이 가십니까?

2014/2015년 (최근 12개월)	목표할당 사례수 (명)	차기 정치 지도자 선호도									
		김무성	김문수	문재인	박원순	안철수	오세훈	유승민	이재명	기타 인물	없음/ 거절
12월 2주(09~11일)	1,005	7%	6%	13%	18%	7%				16%	35%
1월 2주(13~15일)	1,002	9%	5%	15%	14%	12%				16%	29%
2월 2주(10~12일)	1,010	10%	5%	25%	11%	11%				11%	27%
3월 2주(10~12일)	1,005	8%	5%	24%	12%	8%	7%			7%	29%
4월 2주(07~09일)	1,006	9%	5%	22%	12%	11%		1%	11%	11%	29%
5월 2주(12~14일)	1,001	12%	6%	15%	11%	10%	7%			11%	29%
6월 2주(09~11일)	1,002	13%	4%	13%	17%	8%	6%		2%	7%	30%
7월 2주(07~09일)	1,001	13%	3%	12%	17%	9%	8%		3%	6%	27%
8월 2주(11~13일)	1,005	15%	4%	12%	16%	9%	6%	2%	4%	3%	29%
9월 2주(08~10일)	1,011	15%	2%	12%	15%	9%	6%	4%	3%	2%	32%
10월 2주(13~15일)	1,003	13%	3%	11%	14%	9%	8%	3%	2%	5%	32%
11월 2주(10~12일)	1,012	13%	2%	12%	13%	8%	8%	3%	2%	3%	35%
지역별											
서울	205	12%	3%	11%	17%	6%	9%	3%	1%	2%	34%
인천/경기	295	14%	3%	17%	11%	9%	6%	3%	4%	1%	30%
강원	31	-	-	-	-	-	-	-	-	-	-
대전/세종/충청	104	15%	2%	15%	14%	8%	7%	2%	3%	3%	31%
광주/전라	103	9%	1%	5%	26%	14%	4%	4%		3%	32%
대구/경북	103	16%	1%	8%	3%	10%	13%	4%	2%	4%	39%
부산/울산/경남	159	13%	2%	10%	11%	7%	7%	4%	1%	3%	41%
제주	12	-	-	-	-	-	-	-	-	-	-
성별											
남성	502	13%	3%	12%	14%	11%	9%	4%	3%	5%	27%
여성	510	13%	2%	13%	12%	6%	7%	3%	2%	1%	43%
연령별											
19-29세	179	2%	0%	19%	9%	16%	6%	5%	3%	2%	37%
30대	190	5%	0%	20%	22%	9%	4%	4%	6%	3%	28%
40대	218	6%	3%	18%	16%	10%	9%	5%	3%	2%	28%
50대	200	21%	5%	3%	12%	4%	11%	2%	0%	3%	37%
60세 이상	224	28%	3%	3%	7%	4%	8%	2%	0%	3%	43%
지지 정당별											
새누리당	395	29%	3%	4%	3%	4%	16%	2%	1%	3%	33%
새정치민주연합	221	3%	1%	30%	31%	12%	2%	4%	4%	3%	11%
없음/의견유보	351	3%	2%	8%	12%	11%	3%	4%	1%	2%	54%
직업별											
농/임/어업	30	-	-	-	-	-	-	-	-	-	-
자영업	142	19%	4%	11%	8%	7%	13%	4%	1%	3%	30%
블루칼라	116	7%	4%	15%	14%	6%	6%	2%	2%	6%	37%
화이트칼라	290	8%	1%	14%	20%	11%	4%	4%	3%	3%	31%
가정주부	233	17%	3%	10%	11%	5%	9%	3%	2%	1%	40%
학생	71	2%		22%	7%	19%	11%	5%	2%		32%
무직/은퇴/기타	130	21%	3%	7%	9%	9%	7%	1%	2%	4%	38%

질문) 앞으로 우리나라를 이끌어갈 정치 지도자, 즉 다음 번 대통령감으로는 현재 (김무성, 김문수, 문재인, 박원순, 안철수, 오세훈, 유승민, 이재명: 순서 로테이션) 등이 거론되고 있습니다.

귀하는 누가 대통령이 되는 것이 가장 좋다고 생각하십니까?

(특정인을 답하지 않은 경우) 그럼, 누구에게 조금이라도 더 호감이 가십니까?



*2015년 11월 2주(10~12일) 전국 성인 1,012명 조사. 한국갤럽

*위 질문에 포함된 이름은 2015년 11월 1주(3~5일)

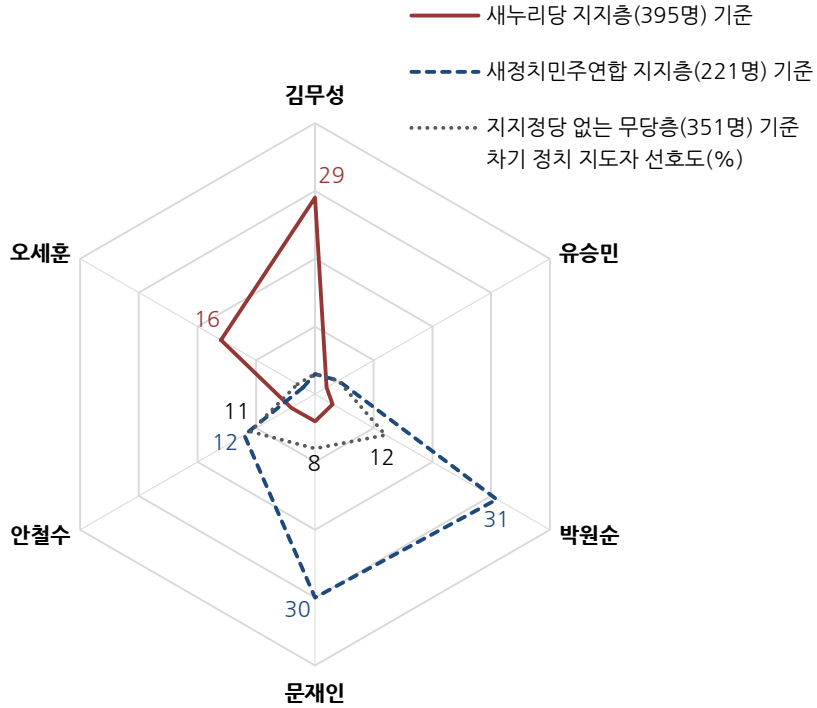
전국 성인 1,004명에게 '차기 정치 지도자로 좋다고 생각하는 사람'을 물어 자유응답된 상위 인물 중 여야 각 4위까지의 정치인 기준

*위 질문에 포함된 이름은 2015년 11월 1주(3~5일) 전국 성인 1,004명에게

'차기 정치 지도자로 좋다고 생각하는 사람'을 물어 자유응답된 상위 인물 중 여야 각 4위까지의 정치인 기준

*50사례 미만은 수치를 제시하지 않음. 한국갤럽

◎ 차기 정치 지도자 선호도: 지지정당별 - 주요 인물만 제시 (2015년 11월 10~12일)



주간 응답자 특성표

주요 분석 단위별 표본오차(95% 신뢰수준 기준)와 지역/성/지지정당/직업/생활수준과 연령 분포 구성입니다. 2015년 1월 행정자치부 주민등록인구 기준 8개 권역/성/연령별 가중 처리 결과.

질문) 귀하는 어느 시도에 살고 계십니까? 주소지 기준으로 말씀해 주십시오. (저희가 전화번호를 무작위 추출해 지역을 알지 못합니다.)

질문) 실례지만, 귀하의 연세는 올해 어떻게 되십니까?

질문) 귀하의 직업은 무엇입니까?

질문) 우리 국민들의 생활수준을 상, 중상, 중, 중하, 하의 다섯 단계로 나눈다면 귀댁의 생활수준은 어디에 속한다고 생각하십니까?

응답자 특성표 2015년 11월 2주 (10~12일)	조사완료		목표할당		가중값 배율 (B/A)	표본오차 95% 신뢰수준
	사례수 (명)(A)	비율	사례수 (명)(B)	비율		
전체	1,012	100%	1,012	100%	1.00	±3.1%P
지역별						
서울	229	23%	205	20%	0.89	±6.5%P
인천/경기	288	28%	295	29%	1.03	±5.8%P
강원	23	2%	31	3%	1.34	±20.4%P
대전/세종/충청	103	10%	104	10%	1.01	±9.7%P
광주/전라	92	9%	103	10%	1.12	±10.2%P
대구/경북	97	10%	103	10%	1.07	±10.0%P
부산/울산/경남	169	17%	159	16%	0.94	±7.5%P
제주	11	1%	12	1%	1.06	±29.5%P
성별						
남성	559	55%	502	50%	0.90	±4.1%P
여성	453	45%	510	50%	1.13	±4.6%P
연령별						
19~29세	175	17%	179	18%	1.02	±7.4%P
30대	174	17%	190	19%	1.09	±7.4%P
40대	188	19%	218	22%	1.16	±7.1%P
50대	216	21%	200	20%	0.93	±6.7%P
60세 이상	259	26%	224	22%	0.87	±6.1%P
주요						
새누리당	408	40%	395	39%		±4.9%P
지지						
새정치민주연합	207	20%	221	22%		±6.8%P
정당별						
없음/의견유보	349	34%	351	35%		±5.2%P
직업별						
농/임/어업	29	3%	30	3%		±18.2%P
자영업	146	14%	142	14%		±8.1%P
블루칼라	118	12%	116	11%		±9.0%P
화이트칼라	289	29%	290	29%		±5.8%P
가정주부	213	21%	233	23%		±6.7%P
학생	72	7%	71	7%		±11.5%P
무직/은퇴/기타	145	14%	130	13%		±8.1%P
생활						
수준별						
상/중상	109	11%	113	11%		±9.4%P
중	407	40%	409	40%		±4.9%P
중하	256	25%	264	26%		±6.1%P
하	211	21%	198	20%		±6.7%P

*표본오차는 조사완료 사례수 기준. 한국갤럽

*목표할당 사례수는 2015년 1월 행정자치부 주민등록인구 기준 가중 처리 결과

2015년 11월 2주 (10~12일)	조사완료 사례수 (명)	목표할당 사례수	주민등록인구 기준 가중 처리 후 결과				
			연령 분포				
			19~29세	30대	40대	50대	60세+
전체	1,012	1,012	18%	19%	22%	20%	22%
지역별							
서울	229	205	18%	22%	20%	19%	21%
인천/경기	288	295	18%	21%	23%	20%	18%
강원	23	31	-	-	-	-	-
대전/세종/충청	103	104	17%	19%	21%	19%	24%
광주/전라	92	103	16%	18%	20%	19%	26%
대구/경북	97	103	22%	11%	21%	21%	25%
부산/울산/경남	169	159	16%	19%	21%	21%	23%
제주	11	12	-	-	-	-	-
성별							
남성	559	502	19%	19%	22%	20%	20%
여성	453	510	17%	18%	21%	19%	25%
주요							
새누리당	408	395	8%	9%	16%	27%	39%
지지							
새정치민주연합	207	221	16%	31%	31%	16%	6%
정당별							
없음/의견유보	349	351	30%	21%	19%	14%	15%
직업별							
농/임/어업	29	30	-	-	-	-	-
자영업	146	142	3%	18%	28%	35%	16%
블루칼라	118	116	20%	18%	21%	25%	16%
화이트칼라	289	290	20%	33%	30%	13%	4%
가정주부	213	233	1%	16%	22%	25%	36%
학생	72	71	99%	1%			
무직/은퇴/기타	145	130	18%	7%	8%	11%	56%
생활							
수준별							
상/중상	109	113	22%	19%	22%	19%	19%
중	407	409	21%	19%	21%	21%	19%
중하	256	264	19%	21%	25%	18%	17%
하	211	198	7%	17%	19%	23%	34%

*50사례 미만은 수치를 제시하지 않음. 한국갤럽



한국갤럽 데일리 오피니언

한국갤럽은 1974년 6월 박무익 회장이 설립한 한국 최초의 법인 형태 조사 전문 회사입니다.

1980년대부터 대통령 직무 수행 평가와 정당 지지도 조사 결과를 발표해 왔으며, 우리 국민의 기아가 한국갤럽을 알고 있습니다.

한국갤럽은 2012년부터 조사의 중립성, 지속성, 대표성을 확보한 '한국갤럽 데일리 오피니언'을 제공합니다.

관심 있는 분이든 누구나, 무료로, 매주 금요일, 한국갤럽 홈페이지 www.gallup.co.kr 에서 새로운 결과를 만나실 수 있습니다.

- 중립성: 정치권, 이해 관계자, 특정 언론의 의뢰가 아닌, 한국갤럽이 자체 기획, 운영, 공개합니다.
- 지속성: 특정 이벤트, 특정 시기, 단 하루의 조사 표본 영향력을 최소화하기 위해 연중 지속적으로 매주 추적 조사합니다.
- 대표성: 전국 유권자 모집단의 특성을 최대한 반영하기 위해 무선 RDD 표본 프레임을 이용합니다.

무작위로 생성한 휴대전화 번호를 이용해 한국갤럽 조사원이 전화를 걸어 매일 300명, 매주 1,000명 이상 유효표본을 확보합니다.

매일 수집한 데이터는 지역, 성, 연령 특성에 따라 다음 방법으로 사후 가중처리합니다.

- 하루 데이터는 전국 8권역, 성/연령대 특성 비율로 림(Rim) 가중
- 일일(Daily) 지표는 당일과 직전 이틀 데이터를 3일 이동 평균(3-day-rolling average)
- 주간(weekly) 지표는 화~목 데이터를 통합해 전국 8권역, 성/연령대 특성 비율로 셀(cell) 가중

한국갤럽 조사에 관심 가져주셔서 고맙습니다.

한국갤럽 데일리 오피니언은 한국갤럽의 자산이므로 상업적 용도의 재판매를 금지합니다. 인용하실 때에는 반드시 출처를 밝혀주십시오.

문의: 한국갤럽 02-3702-2100(대포)/2571/2621/2622 또는 한국갤럽 홈페이지 Q&A