

한국갤럽 ^{데일리} 오피니언

GALLUP KOREA DAILY OPINION

정치 - 경제 - 사회 - 생활 - 문화
매주 새로운 Opinion Index를 제공합니다.

제184호 • 2015년 10월 3주(20~22일)

역대 대통령 직무 수행 평가 1988~2015 • 대통령 직무 수행 평가/이유 • 정당 지지도 • **한국사 교과서 국정화** • 노인 기준 나이, 노후 생활
최근 20주 주간(Weekly) 지표 추이 - 최근 6주 일일(Daily) 지표 추이 - 지역/연령/성/지지정당/직업/생활수준별 지표 - 응답자 특성표

2015년 10월 20~22일 • 휴대전화 RDD 조사 • 유효표본 전국 성인 1,010명 • 표본오차 ±3.1%포인트(95% 신뢰수준) • 응답률 18%(총 통화 5,489명 중 1,010명 응답 완료)

◎ 한국갤럽 데일리 오피니언 조사 방법 안내

한국갤럽 데일리 오피니언은 응답률 제고를 위해 조사원이 직접 묻고 응답 받는 인터뷰 방식으로 진행합니다. 또한 전국 유권자 대표성을 최대한 확보하기 위해 휴대전화 RDD를 기본 표본 프레임으로 합니다. 단, 휴대전화만으로는 접근하기 어려운 여성, 고연령대 등을 보완하기 위해 일부 집전화 RDD 조사를 병행하며 반영 비율은 평균 15% 내외입니다.

◎ 한국갤럽 유무선 RDD 혼합조사설계, 선거여론조사 관련 연구논문

한국갤럽은 2010년 이후 유선전화(일반 집전화)와 무선전화(휴대전화) RDD 조사 과정과 결과를 수차례 비교 연구해 왔습니다. 조사 방법론에 관심 있는 분은 아래 논문을 참고해주시고, (아래 링크는 모바일기기에서는 열리지 않습니다. PC 또는 한국갤럽 홈페이지를 찾아주시고.)

- 지방선거에서 여론조사의 정확성 연구: 조사방법별 정밀성과 편향(조사연구 2015년 16권 1호)
- RDD 전화여론조사의 무응답 편향 보정 방법 연구(조사연구 2014.11 15권 4호)
- 가중방법으로 선거여론조사의 편향을 얼마나 줄일 수 있나(조사연구 2014.5 15권 2호)
- 무선 RDD 전화조사의 타당성 검토 연구(조사연구 2013.11 14권 3호)
- 선거시기 여론조사 정확성 제고 방안(언론중재 2012 여름호 특집논문)
- 유무선 RDD를 결합한 혼합조사설계: 2011 서울시장 보궐선거 예측조사 사례 연구



조사역사 41년





한국갤럽 박무익 회장/설립자

한국갤럽 데일리 오피니언 독자 여러분, 안녕하십니까?

1974년 문을 연 저희 연구소가 올해로 4주년을 맞습니다. 지난 4년간 얻은 명성은 저희 조사에 협조해주신 우리 국민들 덕분입니다.

저희는 그에 보답하는 마음으로 2012년부터 자체 기획, 운영하는 정치 지표를 누구나 이용하실 수 있도록 제공해 왔습니다.

올해도 매주 정치, 사회, 경제, 생활, 문화 등 다양한 분야에 대한 흥미로운 조사 결과를 전하겠습니다.

여론조사의 홍수 속에 '정확한 자' 하나를 제공하고자 시작한 저희 노력이 여론의 흐름을 읽으시는 데 도움이 되기를 바랍니다.

저희 한국갤럽에 몸 담고 있는 한 사람, 한 사람은 공정하고 신뢰 받는 여론조사 기관으로서 사명을 다하기 위해 계속 노력하겠습니다.

2015년 1월

한국갤럽조사연구소를 대표하여

박 무 익

한국갤럽조사연구소

한국갤럽은 1974년 6월 박무익 회장이 설립한 한국 최초의 법인 형태 조사 전문 회사입니다.

1980년대부터 대통령 직무 수행 평가와 정당 지지도 조사 결과를 발표해 왔으며, 우리 국민 71%가 회사 이름을 알고 있습니다.

한국갤럽 데일리 오피니언의 특징

2012년 1월부터 평일 오전 10시~오후 6시까지 휴대전화 RDD 조사를 연중 실시해 그 결과를 매주 금요일 공개합니다.

조사의 중립성, 지속성, 대표성을 확보한 한국갤럽 데일리 오피니언은 필요하신 분 누구나 무료로 열람하실 수 있습니다.

- **중립성**: 정치권, 이해 관계자, 특정 언론의 의뢰가 아닌, **한국갤럽이 자체 기획, 운영, 공개**합니다.

- **지속성**: 특정 이벤트, 특정 시기, 단 하루의 조사 표본 영향력을 최소화하기 위해 **연중 지속적으로 조사**합니다.

- **대표성**: 전국 유권자 모집단의 특성을 최대한 반영하기 위해 **휴대전화 RDD 표본 프레임**을 이용합니다.

조사 방법/지표 산출 방법

한국갤럽 조사원이 무작위로 생성된 휴대전화 번호로 전화를 걸어 매일 300명, 매주 1,000명 이상 유효표본을 확보합니다.

매일 수집한 데이터는 지역, 성, 연령 특성에 따라 다음 방법으로 사후 가중처리합니다.

- 하루 데이터는 전국 8권역, 성/연령대 특성 비율로 림(Rim) 가중

- 일일(Daily) 지표는 당일과 직전 이틀 데이터를 3일 이동 평균(3-day-rolling average)

- 주간(Weekly) 지표는 화~목 데이터를 통합해 전국 8권역, 성/연령대 특성 비율로 셀(Cell) 가중

표본오차/해석 시 주의사항

한국갤럽 데일리 오피니언 일일 지표, 주간 지표의 표본크기는 1,000명 이상입니다.

유효 표본크기 600명일 때 표본오차(95% 신뢰수준)는 $\pm 4.0\%$ 포인트, 1,000명일 때 $\pm 3.1\%$ 포인트, 1,200명일 때 $\pm 2.8\%$ 포인트입니다.

표본오차 이외에도 불완전한 표본추출틀, 응답 거절, 질문에 대한 혼동 등 조사 과정 중 발생하는 비표본오차가 존재할 수 있습니다.

표본오차는 이런 요인을 배제하고 비교적 완전한 표본추출틀에서 확률추출한 경우를 가정한 것이므로 해석에 주의를 요합니다.

문의 한국갤럽 02-3702-2100(대표)/2571/2621/2622 | [한국갤럽 홈페이지 Q&A](#)

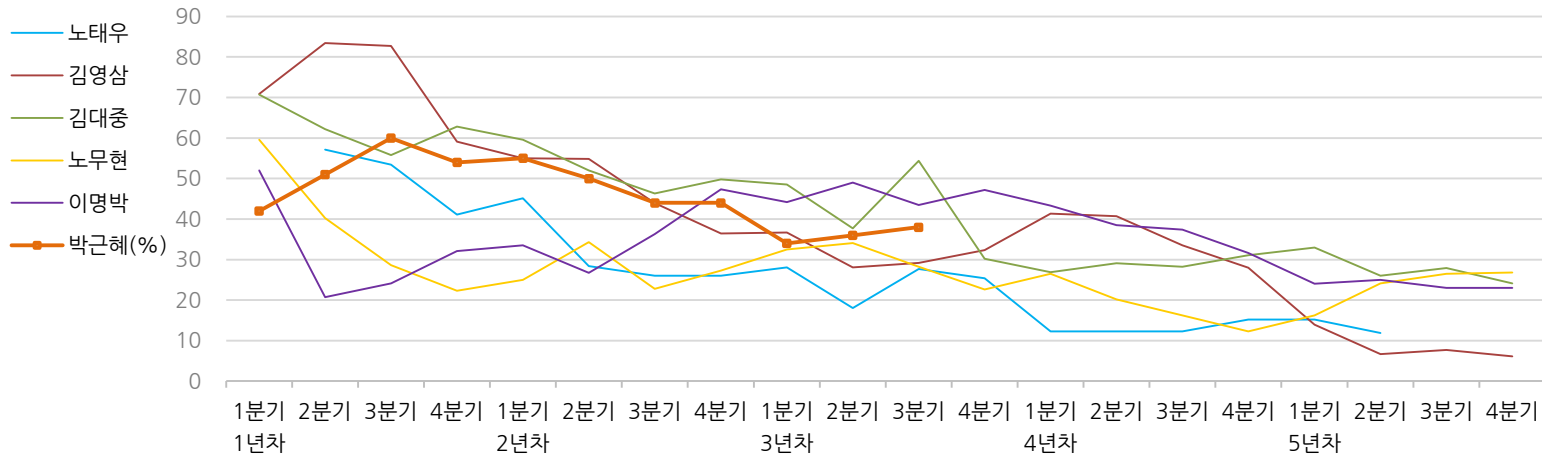
※ 2012년에는 매주 1,500명 조사하고 그 다음 주 월요일에 결과를 공개했으나, 2013년부터는 매주 1,000명 이상 조사하고 그 주 금요일에 결과를 공개합니다.

한국갤럽 역대 대통령 직무 수행 평가 1988~2015

1988~2011년은 분기 내 여러 조사 결과의 중위수 기준, 2012년 이후는 한국갤럽 데일리 오피니언 조사 분기별 통합 결과, '잘하고 있다'→'긍정', '잘못하고 있다'→'부정' 평가 비율

질문) 귀하는 ○○○ 대통령이 대통령으로서의 직무를 잘 수행하고 있다고 보십니까, 혹은 잘못 수행하고 있다고 보십니까? (긍정/부정을 답하지 않은 경우) 굳이 말씀하신다면, '잘하고 있다'와 '잘못하고 있다' 중 어느 쪽입니까?

◎ 역대 대통령 직무 수행 긍정률



◎ 역대 대통령 직무 수행 평가 (%)

역대 대통령	재임연차 분기	1년차				2년차				3년차				4년차				5년차			
		1분기	2분기	3분기	4분기	1분기	2분기	3분기	4분기	1분기	2분기	3분기	4분기	1분기	2분기	3분기	4분기	1분기	2분기	3분기	4분기
13대 노태우 (1988~1993)	긍정	-	57	53	41	45	28	26	-	28	18	28	25	12	-	-	15	-	12	-	-
	부정	-	16	25	27	25	41	45	-	40	62	55	54	40	-	-	41	-	56	-	-
14대 김영삼 (1993~1998)	긍정	71	83	83	59	55	55	44	36	37	28	29	32	41	41	34	28	14	7	8	6
	부정	7	4	6	18	24	21	25	33	34	41	45	39	33	37	40	47	65	74	78	74
15대 김대중 (1998~2003)	긍정	71	62	56	63	60	52	46	50	49	38	54	30	27	29	28	31	33	26	28	24
	부정	7	11	17	14	16	22	29	24	20	26	18	51	55	52	49	49	41	53	52	56
16대 노무현 (2003~2008)	긍정	60	40	29	22	25	34	23	27	33	34	28	23	27	20	16	12	16	24	27	27
	부정	19	41	53	62	57	46	60	57	55	53	61	67	63	70	74	79	78	66	64	62
17대 이명박 (2008~2013)	긍정	52	21	24	32	34	27	36	47	44	49	44	47	43	39	37	32	24	25	23	23
	부정	29	69	65	55	55	55	55	45	45	41	43	41	49	54	55	60	62	58	59	61
18대 박근혜 (2013~2018)	긍정	42	51	60	54	55	50	44	44	34	36	38									
	부정	23	23	21	33	34	39	46	45	56	54	53									

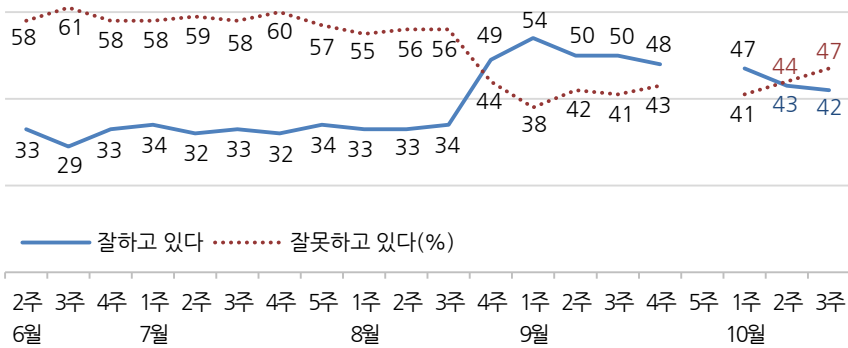
*역대 대통령 평가에는 모두 동일 질문 방식 적용(2점 척도, 재질문 1회)

대통령 직무 수행 평가, 정당 지지도 - 최근 20주 주간(Weekly) 지표 추이

매주 화~목 통합 데이터 • 휴대전화 RDD 조사 • 매주 유효표본 약 1,000명 • 표본오차 ±3.1%포인트(95% 신뢰수준) • 최근 20주 평균 응답률 18%

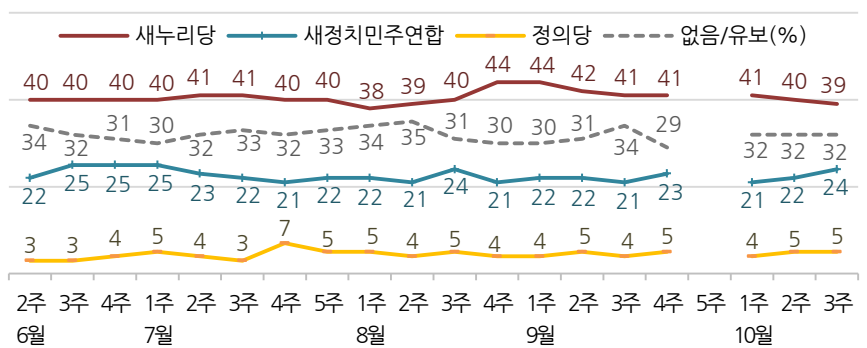
질문) 귀하는 박근혜 대통령이 대통령으로서의 직무를 잘 수행하고 있다고 보십니까, 혹은 잘못 수행하고 있다고 보십니까? (긍정/부정을 답하지 않은 경우) 굳이 말씀하신다면, '잘하고 있다'와 '잘못하고 있다' 중 어느 쪽입니까?

◎ 대통령 직무 수행 평가 - 최근 20주

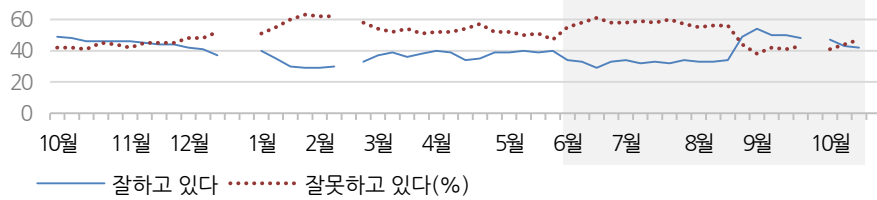


질문) 현재 우리나라에는 새누리당, 새정치민주연합, 정의당 등의 정당이 있습니다. {정당 의석 순} 귀하는 이 중 어느 정당을 지지하십니까? ('모름/없음'인 경우) 그럼, 어느 정당에 조금이라도 더 호감이 가십니까?

◎ 주요 정당 지지도 - 최근 20주

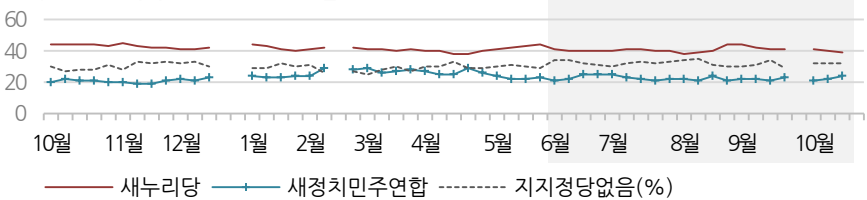


◎ 대통령 직무 수행 평가 - 2014/2015년



*2014년 12월 4주, 5주, 2015년 2월 3주, 9월 5주는 조사하지 않음. 한국갤럽

◎ 주요 정당 지지도 - 2014/2015년



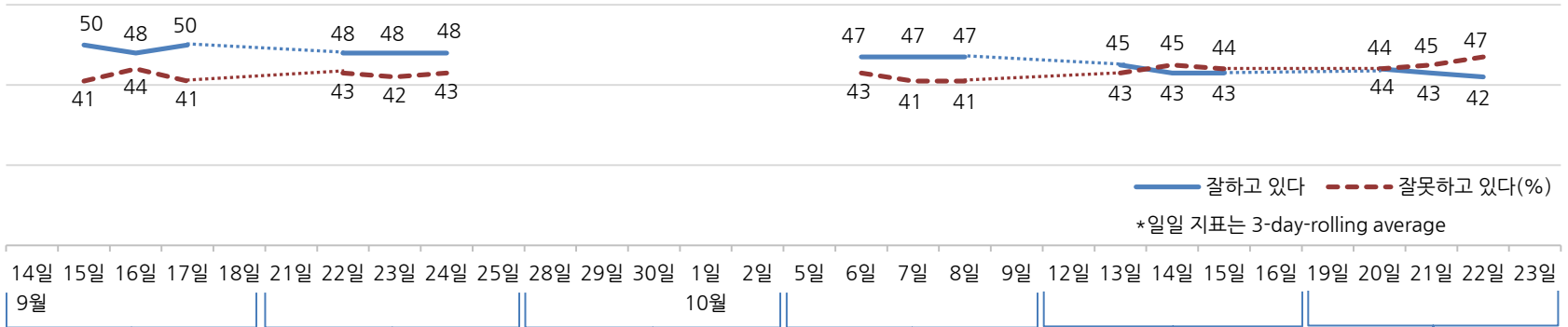
*2014년 12월 4주, 5주, 2015년 2월 3주, 9월 5주는 조사하지 않음. 한국갤럽

대통령 직무 수행 평가, 주요 정치 이슈 - 최근 6주 일일(Daily) 지표 추이

일일 지표는 3-day rolling average • 휴대전화 RDD 조사 • 일일 지표 기준 유효표본 약 1,000명 • 표본오차 ±3.1%포인트(95% 신뢰수준) • 최근 6주 평균 응답률 19%

질문 귀하는 박근혜 대통령이 대통령으로서의 직무를 잘 수행하고 있다고 보십니까, 혹은 잘못 수행하고 있다고 보십니까?
(긍정/부정을 답하지 않은 경우) 굳이 말씀하신다면, '잘하고 있다'와 '잘못하고 있다' 중 어느 쪽입니까?

◎ 대통령 직무 수행 평가 - 최근 6주



9월 3주	4주	5주	10월 1주	2주	3주
15 노사정 합의문 의결	20 천정배, 신당 창당 선언	25- 30 박, 유엔 총회 참석	3 새정치 일부 '통합행동' 결성	12 역사 교과서 국정화 발표	18 3차 저출산-고령사회 기본계획 시안 발표
15 문재인-안철수 합의 불발	20 박, 군 장병 추석 특별휴가	28 김무성-문재인 안심번호	5 박, 금융 개혁 강조	13 박, 한미 정상회담차 방미	19 부분 개각, 청와대 개편
15 박준영, 신민당 창당 선언	21 문재인, 재신임 투표 철회	국민공천제 합의	5 靑 민경욱, 박종준 사의	13 새정치 강동원, '대선 부정' 발언 논란	19 내년 예산안 심사 시작
16 박, 청년일자리펀드 기부	22 박주선 탈당, 신당 창당 선언	/ 당내 일부 반발	5 文, 대통령 탈당 촉구	13 선거구획정위, 대국민 사과	20 이산가족상봉 행사 시작
16 새정치, 혁신안 통과 - 당내 일부 반발	23 새정치 혁신위, 마지막(11차) 혁신안 발표 - 당내 일부 반발	26- 29 추석 연휴 * 국정감사	8 이산가족 상봉 최종 명단 교환	13 선거구획정위, 대국민 사과	20 이산가족상봉 행사 시작
16 국회 윤리특위, 심학봉 제명안 가결	* 국정감사	* 선거구 획정안 논의	8 10.28 재보선 후보 등록 * 국정감사	14 황교안 총리, 자위대 관련 발언 논란	21 야권 3자 연석 회의
16 새누리, 노동 5대 법안 당론 발의 - 노동계 반발	* 내년 선거구 획정안 논의	* 새누리, 당내 공천 룰 공방	* 새누리, 당내 공천 룰 공방	15 한은, 기준금리 동결	22 박-여야 지도부 5자 회동
17 박, 뉴스테이 착공식 참석	* 새누리, 당내 공천 룰 공방		* 역사 교과서 국정화 논란	올해 경제성장률 전망치 하향	* 교과서 국정화 공방, 찬반 선언 확산
17 자원개발 비리 수사 결과 발표 * 北, 장거리 로켓 발사 시사 '핵뢰성' 언급 * 국정감사			* TPP 가입 관련 논란	* 19대 마지막 국회 대정부 질문 * 교과서 국정화 공방 격화 * 사학계 집필 불참 선언	* KF-X 기술 이전 무산 논란

대통령 직무 수행 평가 - 주간(Weekly) 지표 / 일일(Daily) 지표 / 상세 결과

질문) 귀하는 박근혜 대통령이 대통령으로서의 직무를 잘 수행하고 있다고 보십니까, 혹은 잘못 수행하고 있다고 보십니까? (긍정/부정을 답하지 않은 경우) 굳이 말씀하신다면, '잘하고 있다'와 '잘못하고 있다' 중 어느 쪽입니까?

조사 시기		사례수 (명)	대통령 직무 수행 평가			
			잘하고 있다	잘못하고 있다	어느 쪽도 아니다	모름/응답거절
주간	06월 2주(09~11)	1,002	33%	58%	4%	5%
주간	06월 3주(16~18)	1,000	29%	61%	5%	5%
주간	06월 4주(23~25)	1,004	33%	58%	4%	5%
주간	07월 1주(30~02)	1,004	34%	58%	3%	5%
주간	07월 2주(07~09)	1,001	32%	59%	3%	5%
주간	07월 3주(14~16)	1,003	33%	58%	5%	5%
주간	07월 4주(21~23)	1,003	32%	60%	4%	4%
주간	07월 5주(28~30)	1,003	34%	57%	4%	6%
주간	08월 1주(04~06)	1,000	33%	55%	5%	7%
주간	08월 2주(11~13)	1,005	33%	56%	5%	5%
주간	08월 3주(18~20)	1,003	34%	56%	6%	4%
주간	08월 4주(25~27)	1,004	49%	44%	4%	3%
주간	09월 1주(01~03)	1,003	54%	38%	3%	5%
주간	09월 2주(08~10)	1,011	50%	42%	4%	4%
주간	09월 3주(15~17)	1,002	50%	41%	5%	4%
주간	09월 4주(22~24)	1,003	48%	43%	4%	5%
주간	09월 5주(28~02)	추석연휴				
주간	10월 1주(06~08)	1,003	47%	41%	5%	7%
주간	10월 2주(13~15)	1,003	43%	44%	6%	7%
주간	10월 3주(20~22)	1,010	42%	47%	6%	6%
일일	10/12(월)					
일일	10/13(화)	993	45%	43%	5%	7%
일일	10/14(수)	1,012	43%	45%	5%	7%
일일	10/15(목)	1,003	43%	44%	6%	7%
일일	10/16(금)					
일일	10/19(월)					
일일	10/20(화)	1,018	44%	44%	6%	6%
일일	10/21(수)	1,010	43%	45%	6%	6%
일일	10/22(목)	1,010	42%	47%	6%	6%
일일	10/23(금)					

*일일 지표는 3-day-rolling average

2015년 10월 3주 (20~22일)		조사완료 사례수 (명)	목표할당 사례수 (명)	대통령 직무 수행 평가				
				잘하고 있다	잘못하고 있다	어느 쪽도 아니다	모름/응답거절	
전체		1,010	1,010	42%	47%	6%	6%	
지역별	서울	239	204	37%	50%	8%	5%	
	인천/경기	307	295	36%	52%	4%	8%	
	강원	32	31	-	-	-	-	
	대전/세종/충청	76	104	44%	42%	10%	4%	
	광주/전라	104	103	23%	65%	8%	4%	
	대구/경북	105	103	59%	35%	2%	4%	
	부산/울산/경남	136	159	55%	34%	7%	5%	
	제주	11	12	-	-	-	-	
	성별	남성	559	503	39%	50%	6%	5%
		여성	451	507	44%	43%	6%	7%
연령별	19-29세	160	176	12%	73%	5%	10%	
	30대	180	190	22%	68%	6%	4%	
	40대	206	221	34%	56%	4%	6%	
	50대	219	203	58%	28%	9%	5%	
	60세 이상	245	219	75%	15%	5%	5%	
주요 지지정당별	새누리당	409	398	80%	13%	4%	3%	
	새정치민주연합	228	240	13%	80%	4%	2%	
	정의당	52	52	1%	94%	4%		
직업별	없음/의견유보	320	319	22%	55%	10%	13%	
	농/임/어업	38	33	-	-	-	-	
	자영업	135	135	43%	48%	4%	5%	
	블루칼라	139	129	42%	42%	7%	9%	
	화이트칼라	307	309	29%	63%	5%	3%	
	가정주부	209	226	57%	27%	9%	7%	
	학생	71	75	10%	79%	4%	7%	
	무직/은퇴/기타	111	102	56%	33%	4%	6%	
	생활수준별	상/중상	119	119	41%	49%	4%	6%
		중	387	399	39%	50%	5%	5%
중하		283	285	38%	51%	8%	3%	
하		209	194	54%	33%	6%	7%	

*50사례 미만은 수치를 제시하지 않음

*중앙선거여론조사 공정심의위원회의 권고로 실제 응답(조사완료) 사례수와 행정자치부 주민등록인구 기준으로 가장 처리한 목표할당 사례수를 교차집계표에 함께 제시함. 한국갤럽

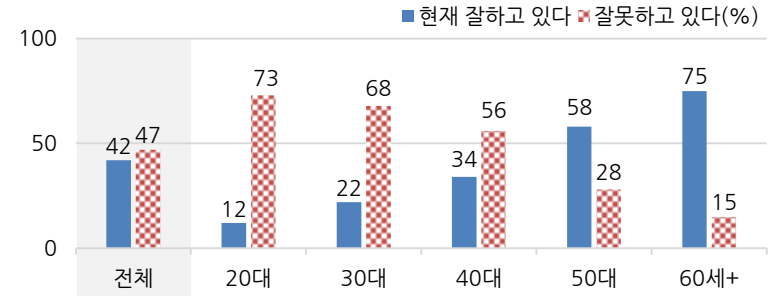
대통령 직무 수행 평가 이유

질문) 어떤 점에서 (잘하고/잘못하고 있다고) 생각하시는지 한 가지만 구체적으로 말씀해 주십시오. (자유응답)

대통령 직무 수행 긍정 평가 이유 2015년 10월 20~22일 (긍정 평가자 421명)		대통령 직무 수행 부정 평가 이유 2015년 10월 20~22일 (부정 평가자 472명)	
외교/국제 관계	31%	한국사 교과서 국정화(+8)	22%
열심히 한다/노력한다	10%	소통 미흡/너무 비공개/투명하지 않다	13%
대북/안보 정책	9%	경제 정책	12%
안정적인 국정 운영	6%	독선/독단적/자기 중심(-4)	7%
주관, 소신/여론에 끌려가지 않음(-5)	6%	국정 운영이 원활하지 않다(-6)	7%
복지 정책(보육, 노인, 청년, 교육 등)	6%	복지/서민 위한 정책 미흡	6%
한국사 교과서 국정화	3%	전반적으로 부족하다(+3)	6%
추진력이 있다	3%	리더십 부족/책임 회피	4%
전반적으로 잘한다	3%	인사 잘못함/검증되지 않은 인사 등용	2%
부정부패 척결	2%	공약 실천 미흡/공약에 대한 입장 바뀜(-3)	2%
서민을 위한 노력/서민 정책 추진	2%	세월호 수습 미흡	2%
신뢰/믿음이 간다	1%	주관/소신 부족	2%
경제 정책/경제 현안 처리	1%	외교 문제	2%
국민 공감/소통을 위해 노력한다	1%	노동 개혁/일자리 문제	1%
어려운 상황에 잘 대처/위기극복	1%	안전 대책 미흡	1%
시끄럽지 않다/잡음 없다/신중하다	1%	부동산 정책	1%
도덕성/사심 없음/비리 없음	1%	세계개편안/증세	1%
기타	2%	기타	3%
모름/응답거절	11%	모름/응답거절	7%

* (+/-) 표시는 지난 주 대비 증감폭이 ±3%포인트 이상인 항목. 단위: %포인트. 한국갤럽

◎ 대통령 직무 수행 평가: 연령별 - 2015년 10월 3주(20~22일)



정당 지지도 - 주간(Weekly) 지표 / 일일(Daily) 지표 / 상세 결과

질문) 현재 우리나라에는 새누리당, 새정치민주연합, 정의당 등의 정당이 있습니다.
 {정당 의석 순} 귀하는 이 중 어느 정당을 지지하십니까?
 ('모름/없음'인 경우) 그럼, 어느 정당에 조금이라도 더 호감이 가십니까?

조사 시기	사례수 (명)	정당 지지도					없음/의견유보
		새누리당	새정치민주연합	정의당	기타 정당		
주간 06월 2주(09~11)	1,002	40%	22%	3%	1%	34%	
주간 06월 3주(16~18)	1,000	40%	25%	3%	0%	32%	
주간 06월 4주(23~25)	1,004	40%	25%	4%	0%	31%	
주간 07월 1주(30~02)	1,004	40%	25%	5%	1%	30%	
주간 07월 2주(07~09)	1,001	41%	23%	4%	0%	32%	
주간 07월 3주(14~16)	1,003	41%	22%	3%	1%	33%	
주간 07월 4주(21~23)	1,003	40%	21%	7%	0%	32%	
주간 07월 5주(28~30)	1,003	40%	22%	5%	0%	33%	
주간 08월 1주(04~06)	1,000	38%	22%	5%	1%	34%	
주간 08월 2주(11~13)	1,005	39%	21%	4%	0%	35%	
주간 08월 3주(18~20)	1,003	40%	24%	5%	0%	31%	
주간 08월 4주(25~27)	1,004	44%	21%	4%	0%	30%	
주간 09월 1주(01~03)	1,003	44%	22%	4%	0%	30%	
주간 09월 2주(08~10)	1,011	42%	22%	5%	0%	31%	
주간 09월 3주(15~17)	1,002	41%	21%	4%	0%	34%	
주간 09월 4주(22~24)	1,003	41%	23%	5%	2%	29%	
주간 09월 5주(28~02)	추석연휴						
주간 10월 1주(06~08)	1,003	41%	21%	4%	2%	32%	
주간 10월 2주(13~15)	1,003	40%	22%	5%	1%	32%	
주간 10월 3주(20~22)	1,010	39%	24%	5%	0%	32%	
일일 10/12(월)							
일일 10/13(화)	993	42%	21%	4%	1%	32%	
일일 10/14(수)	1,012	41%	22%	5%	1%	32%	
일일 10/15(목)	1,003	40%	22%	5%	1%	32%	
일일 10/16(금)							
일일 10/19(월)							
일일 10/20(화)	1,018	40%	22%	5%	1%	33%	
일일 10/21(수)	1,010	40%	23%	5%	1%	32%	
일일 10/22(목)	1,010	39%	24%	5%	0%	32%	
일일 10/23(금)							

*일일 지표는 3-day-rolling average

2015년 10월 3주 (20~22일)	조사완료 사례수 (명)	목표할당 사례수 (명)	정당 지지도				
			새누리당	새정치민주연합	정의당	기타	없음/의견유보
전체	1,010	1,010	39%	24%	5%	0%	32%
지역별 서울	239	204	37%	25%	6%		32%
인천/경기	307	295	36%	24%	5%		34%
강원	32	31	-	-	-		-
대전/세종/충청	76	104	34%	20%	11%		36%
광주/전라	104	103	15%	45%	6%	1%	34%
대구/경북	105	103	59%	8%	2%		31%
부산/울산/경남	136	159	55%	22%	1%		22%
제주	11	12	-	-	-		-
성별 남성	559	503	36%	23%	6%	0%	35%
여성	451	507	43%	24%	4%		29%
연령별 19-29세	160	176	21%	32%	5%		41%
30대	180	190	23%	31%	10%		36%
40대	206	221	28%	28%	7%	0%	37%
50대	219	203	53%	18%	4%		26%
60세 이상	245	219	68%	12%	0%		19%
직업별 농/임/어업	38	33	-	-	-		-
자영업	135	135	42%	28%	6%		25%
블루칼라	139	129	31%	20%	8%	1%	40%
화이트칼라	307	309	29%	27%	9%		35%
가정주부	209	226	55%	19%	0%		25%
학생	71	75	22%	40%	1%		37%
무직/은퇴/기타	111	102	48%	15%	4%		33%
생활 수준별 상/중상	119	119	46%	23%	7%	1%	24%
중	387	399	38%	24%	4%		35%
중하	283	285	36%	30%	5%		29%
하	209	194	46%	15%	7%		33%
대통령 긍정 평가자	435	421	76%	8%	0%		17%
직무 부정 평가자	461	472	11%	41%	10%	0%	37%

*50사례 미만은 수치를 제시하지 않음

*중앙선거여론조사 공정심의위원회의 권고로 실제 응답(조사완료) 사례수와 행정자치부 주민등록인구 기준으로 가중 처리한 목표할당 사례수를 교차검계표에 함께 제시함. 한국갤럽



한국사 교과서 국정화 추진

질문) 이번에는 한국사 교과서에 대해 여쭙겠습니다. 현재 중·고등학교는 정부 심의를 거친 여러 종류의 민간 출판 교과서 중 하나를 선택해 가르치고 있습니다. 최근 정부는 정부가 제작한 하나의 교과서를 사용하는 한국사 교과서 국정화를 추진하고 있는데요. 귀하는 이에 대해 찬성하십니까, 반대하십니까?

2015년	조사완료 사례수 (명)	목표할당 사례수 (명)	정부의 중·고교 한국사 교과서 국정화 추진		
			찬성	반대	모름/ 응답거절
10월 2주(13~15일)	1,003	1,003	42%	42%	16%
3주(20~22일)	1,010	1,010	36%	47%	17%
지역별					
서울	239	204	34%	53%	12%
인천/경기	307	295	35%	48%	17%
강원	32	31	-	-	-
대전/세종/충청	76	104	35%	46%	20%
광주/전라	104	103	14%	65%	20%
대구/경북	105	103	43%	38%	20%
부산/울산/경남	136	159	45%	36%	19%
제주	11	12	-	-	-
성별					
남성	559	503	38%	50%	12%
여성	451	507	34%	43%	22%
연령별					
19-29세	160	176	18%	69%	14%
30대	180	190	25%	66%	9%
40대	206	221	28%	55%	16%
50대	219	203	52%	31%	17%
60세 이상	245	219	53%	17%	30%
주요 지지 정당별					
새누리당	409	398	62%	17%	20%
새정치민주연합	228	240	14%	77%	9%
정당별					
정의당	52	52	1%	99%	-
없음/의견유보	320	319	25%	52%	23%
직업별					
농/임/어업	38	33	-	-	-
자영업	135	135	42%	44%	13%
블루칼라	139	129	38%	41%	21%
화이트칼라	307	309	27%	64%	9%
가정주부	209	226	42%	27%	31%
학생	71	75	15%	74%	11%
무직/은퇴/기타	111	102	48%	34%	18%
대통령 직무					
긍정 평가자	435	421	63%	13%	24%
부정 평가자	461	472	14%	78%	8%

*50사례 미만은 수치를 제시하지 않음

*중앙선거여론조사 공정심의회위원회의 권고로 실제 응답(조사완료) 사례수와 행정자치부 주민등록인구 기준으로 가중 처리한 목표할당 사례수를 교차집계표에 함께 제시함. 한국갤럽

노후 생활, 노인 기준 나이

질문) 지금부터는 노후 생활에 대해 여쭙겠습니다.

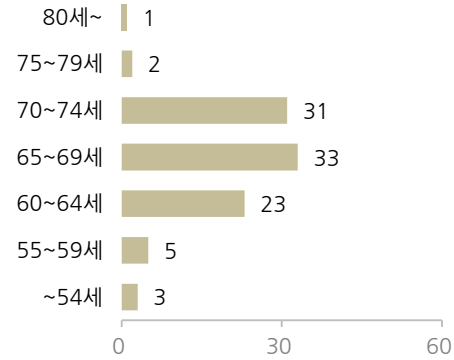
귀하는 대략 몇 살 때부터 '노인', 즉 노후 생활이 시작된다고 보십니까? (% , 자유응답)

2015년 10월 3주 (20~22일)	목표할당 사례수 (명)	노인, 노후 생활이 시작된다고 보는 나이								평균 (세)
		54세 이하	55~ 59세	60~ 64세	65~ 69세	70~ 74세	75~ 79세	80세 이상	모름/ 거절	
전체	1,010	3%	5%	23%	33%	31%	2%	1%	2%	65
지역별										
서울	204	3%	4%	24%	33%	32%	2%	0%	1%	65
인천/경기	295	4%	6%	24%	32%	28%	1%	2%	2%	64
강원	31	-	-	-	-	-	-	-	-	-
대전/세종/충청	104	1%		31%	27%	36%	3%		2%	65
광주/전라	103	3%	7%	22%	29%	32%	2%	2%	2%	65
대구/경북	103	5%	5%	20%	38%	29%	3%		1%	65
부산/울산/경남	159	2%	4%	22%	38%	31%	3%		1%	65
제주	12	-	-	-	-	-	-	-	-	-
성별										
남성	503	3%	6%	21%	35%	31%	3%	1%	1%	65
여성	507	3%	4%	26%	32%	30%	2%	1%	2%	65
연령별										
19-29세	176	7%	12%	36%	27%	15%		1%	2%	62
30대	190	5%	6%	26%	36%	22%	1%	2%	1%	64
40대	221	0%	4%	34%	34%	23%	3%		2%	64
50대	203	3%	3%	14%	38%	40%	1%	1%	0%	66
60세 이상	219	2%	1%	8%	31%	50%	5%	1%	2%	68
주요 지지 정당별										
새누리당	398	2%	3%	18%	35%	38%	2%	1%	1%	66
새정치민주연합	240	4%	7%	27%	32%	25%	2%	1%	1%	64
정의당	52	3%	9%	25%	44%	18%			2%	63
없음/의견유보	319	4%	5%	27%	30%	27%	2%	2%	3%	64
직업별										
농/임/어업	33	-	-	-	-	-	-	-	-	-
자영업	135	3%	3%	18%	27%	44%	3%	1%	1%	66
블루칼라	129	5%	4%	26%	34%	27%	2%	1%	1%	64
화이트칼라	309	2%	5%	29%	38%	24%	1%	1%	1%	64
가정주부	226	3%	2%	21%	34%	35%	1%	1%	3%	65
학생	75	9%	18%	35%	25%	12%		1%	1%	61
무직/은퇴/기타	102	2%	4%	13%	37%	33%	7%	2%	2%	66
대통령 직무										
긍정 평가자	421	3%	1%	16%	34%	41%	3%	1%	1%	66
부정 평가자	472	3%	7%	30%	34%	22%	1%	1%	1%	64
노인 기준										
나이 상향 찬성	465	2%	1%	13%	30%	47%	4%	2%	1%	67
반대	477	4%	8%	34%	38%	15%		0%	1%	63
노후 생계										
불안하다	590	4%	5%	26%	34%	28%	1%	1%	1%	64
불안하지 않다	385	2%	5%	19%	33%	36%	4%	1%	1%	66

*'60세' 22%, '65세' 32%, '70세' 31%. 50사례 미만은 수치를 제시하지 않음

*중앙선거여론조사 공정심의위원회의 권고로 실제 응답(조사완료) 사례수와 행정자치부 주민등록인구 기준으로 가장 처리한 목표할당 사례수를 교차집계표에 함께 제시함. 한국갤럽

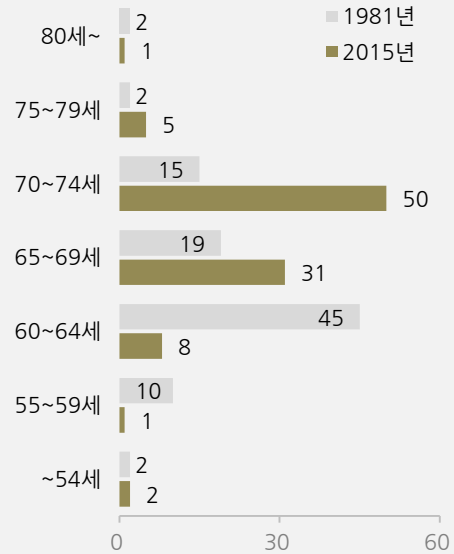
◎ 노후 생활 시작 나이: 2015년 전체 성인 응답 기준



*'60세' 22%, '65세' 32%, '70세' 31%

*2015년 10월 20~22일 전국 성인 1,010명 전화조사. 한국갤럽

◎ 60세 이상 어르신들이 생각하는 노후 생활 시작 나이: 1981년 vs. 2015년



*1981년 60세 이상 1,427명 면접조사, 2015년 219명 전화조사. 한국갤럽

*1980-2010년 한국인 평균 수명(통계청): 남성 62→77세, 여성 70→84세

노인 기준 나이 상향

질문) 최근 정부는 기초연금을 받거나, 경로우대를 받는 노인 기준 나이를 만 65세에서 70세로 올리는 방안을 검토 중인데요. 귀하는 이에 대해 찬성하십니까, 반대하십니까?

2015년 10월 3주 (20~22일)	조사완료 사례수 (명)	목표할당 사례수 (명)	노인 기준 나이 65→70세 상향		
			찬성	반대	모름/ 응답거절
전체	1,010	1,010	46%	47%	7%
지역별					
서울	239	204	43%	51%	6%
인천/경기	307	295	46%	48%	6%
강원	32	31	-	-	-
대전/세종/충청	76	104	44%	42%	14%
광주/전라	104	103	46%	47%	7%
대구/경북	105	103	52%	42%	6%
부산/울산/경남	136	159	50%	45%	5%
제주	11	12	-	-	-
성별					
남성	559	503	44%	50%	6%
여성	451	507	48%	45%	7%
연령별					
19-29세	160	176	39%	52%	9%
30대	180	190	37%	60%	3%
40대	206	221	37%	58%	4%
50대	219	203	52%	41%	7%
60세 이상	245	219	62%	28%	11%
주요 지지 정당별					
새누리당	409	398	55%	39%	6%
새정치민주연합	228	240	43%	52%	5%
정의당	52	52	29%	67%	4%
없음/의견유보	320	319	40%	50%	9%
직업별					
농/임/어업	38	33	-	-	-
자영업	135	135	51%	43%	6%
블루칼라	139	129	38%	54%	7%
화이트칼라	307	309	39%	57%	4%
가정주부	209	226	52%	40%	8%
학생	71	75	42%	45%	13%
무직/은퇴/기타	111	102	54%	40%	7%
대통령 직무					
긍정 평가자	435	421	57%	36%	7%
부정 평가자	461	472	40%	55%	5%
노후 시작 나이					
64세 이하	300	317	25%	70%	6%
65~69세	335	338	41%	53%	6%
70세 이상	360	340	72%	22%	7%
노후 생계					
불안하다	584	590	41%	55%	5%
불안하지 않다	392	385	54%	38%	8%

*50사례 미만은 수치를 제시하지 않음. 한국갤럽

노후 생계

질문) 귀하는 귀하의 노후 생계를 다음 중 주로 누가 돌봐야 한다고 보십니까?

- 본인 스스로 / 자녀들 / 정부와 사회 (보기 3개 제시)

2015년 10월 3주 (20~22일)	조사완료 사례수 (명)	목표할당 사례수 (명)	나의 노후 생계를 주로 돌봐야 할 주체					모름/ 응답거절
			본인 스스로	자녀들	정부와 사회	기타	모름/ 응답거절	
전체	1,010	1,010	60%	4%	26%	8%	2%	
지역별								
서울	239	204	56%	4%	29%	11%	1%	
인천/경기	307	295	58%	5%	28%	8%	2%	
강원	32	31	-	-	-	-	-	
대전/세종/충청	76	104	55%	5%	36%	3%	1%	
광주/전라	104	103	63%	6%	23%	7%	1%	
대구/경북	105	103	57%	4%	20%	14%	5%	
부산/울산/경남	136	159	70%	3%	19%	6%	2%	
제주	11	12	-	-	-	-	-	
성별								
남성	559	503	65%	5%	24%	6%	1%	
여성	451	507	55%	4%	28%	10%	2%	
연령별								
19-29세	160	176	45%	12%	36%	5%	2%	
30대	180	190	57%	1%	34%	7%	0%	
40대	206	221	62%		26%	11%	1%	
50대	219	203	68%	2%	21%	7%	2%	
60세 이상	245	219	65%	8%	15%	9%	4%	
주요 지지 정당별								
새누리당	409	398	66%	6%	18%	8%	2%	
새정치민주연합	228	240	57%	2%	33%	8%	0%	
정의당	52	52	44%		43%	13%		
없음/의견유보	320	319	57%	5%	28%	8%	3%	
직업별								
농/임/어업	38	33	-	-	-	-	-	
자영업	135	135	72%	1%	19%	8%	1%	
블루칼라	139	129	61%	6%	26%	7%	0%	
화이트칼라	307	309	58%	2%	31%	8%	1%	
가정주부	209	226	61%	5%	20%	11%	4%	
학생	71	75	45%	12%	36%	8%		
무직/은퇴/기타	111	102	58%	7%	27%	6%	2%	
대통령 직무								
긍정 평가자	435	421	67%	4%	17%	8%	3%	
부정 평가자	461	472	54%	3%	33%	8%	1%	
노인 나이								
기준 상향 찬성	476	465	66%	3%	20%	8%	2%	
반대	470	477	53%	6%	33%	8%	1%	
노후 생계								
불안하다	584	590	53%	4%	33%	9%	1%	
불안하지 않다	392	385	71%	5%	16%	6%	2%	

*50사례 미만은 수치를 제시하지 않음. 한국갤럽

질문) 귀하는 노후의 생계 유지에 대해 얼마나 불안하십니까, 혹은 불안하지 않습니까?

2015년 10월 3주 (20~22일)	조사완료 사례수 (명)	목표할당 사례수 (명)	노후 생계 유지에 대한 불안 정도					
			불안하다 (계)	매우 불안하다	어느정도 불안하다	별로 불안하지 않다	전혀 불안하지 않다	모름/ 응답거절
전체	1,010	1,010	58%	21%	37%	26%	12%	3%
지역별								
서울	239	204	60%	23%	37%	29%	7%	4%
인천/경기	307	295	63%	22%	41%	22%	11%	4%
강원	32	31	-	-	-	-	-	-
대전/세종/충청	76	104	57%	15%	42%	25%	14%	4%
광주/전라	104	103	57%	21%	35%	29%	10%	3%
대구/경북	105	103	57%	24%	34%	25%	16%	2%
부산/울산/경남	136	159	58%	20%	38%	24%	15%	3%
제주	11	12	-	-	-	-	-	-
성별								
남성	559	503	56%	22%	34%	27%	14%	3%
여성	451	507	61%	20%	41%	26%	10%	3%
연령별								
19-29세	160	176	52%	13%	39%	29%	9%	10%
30대	180	190	69%	27%	42%	22%	8%	1%
40대	206	221	70%	31%	39%	20%	8%	1%
50대	219	203	56%	16%	40%	27%	15%	2%
60세 이상	245	219	45%	16%	29%	33%	19%	3%
주요 지지 정당별								
새누리당	409	398	54%	20%	34%	29%	15%	2%
새정치민주연합	228	240	62%	19%	43%	24%	10%	3%
정의당	52	52	60%	21%	39%	30%	10%	
없음/의견유보	320	319	62%	24%	38%	23%	9%	6%
직업별								
농/임/어업	38	33	-	-	-	-	-	-
자영업	135	135	51%	19%	32%	29%	15%	5%
블루칼라	139	129	69%	27%	42%	22%	6%	2%
화이트칼라	307	309	64%	23%	42%	25%	10%	1%
가정주부	209	226	56%	21%	35%	29%	13%	3%
학생	71	75	47%	11%	36%	30%	13%	9%
무직/은퇴/기타	111	102	52%	18%	33%	23%	17%	8%
대통령 직무								
긍정 평가자	435	421	50%	18%	32%	31%	17%	2%
부정 평가자	461	472	64%	23%	41%	24%	9%	3%
노인 나이								
기준 상향 찬성	476	465	52%	17%	35%	29%	16%	4%
반대	470	477	68%	27%	41%	22%	8%	2%

*50사례 미만은 수치를 제시하지 않음. 한국갤럽

*중앙선거여론조사 공정심의위원회의 권고로 실제 응답(조사완료) 사례수와
안행부 주민등록인구 기준으로 가장 처리한 목표할당 사례수를 교차집계표에 함께 제시함



주간 응답자 특성표

주요 분석 단위별 표본오차(95% 신뢰수준 기준)와 지역/성/지지정당/직업/생활수준과 연령 분포 구성입니다. 2015년 1월 행정자치부 주민등록 인구통계 기준 8개 권역/성/연령별 가중 처리 결과.

질문 귀하는 어느 시도에 살고 계십니까? 주소지 기준으로 말씀해 주십시오. (저희가 전화번호를 무작위 추출해 지역을 알지 못합니다.)

질문 실례지만, 귀하의 연세는 올해 어떻게 되십니까?

질문 귀하의 직업은 무엇입니까?

질문 우리 국민들의 생활수준을 상, 중상, 중, 중하, 하의 다섯 단계로 나눈다면 귀댁의 생활수준은 어디에 속한다고 생각하십니까?

응답자 특성표 2015년 10월 3주 (20~22일)	조사완료		목표할당		가중값 배율 (B/A)	표본오차 95% 신뢰수준
	사례수 (명)(A)	비율	사례수 (명)(B)	비율		
전체	1,010	100%	1,010	100%	1.00	±3.1%P
지역별						
서울	239	24%	204	20%	0.86	±6.3%P
인천/경기	307	30%	295	29%	0.96	±5.6%P
강원	32	3%	31	3%	0.96	±17.3%P
대전/세종/충청	76	8%	104	10%	1.37	±11.2%P
광주/전라	104	10%	103	10%	0.99	±9.6%P
대구/경북	105	10%	103	10%	0.98	±9.6%P
부산/울산/경남	136	13%	159	16%	1.17	±8.4%P
제주	11	1%	12	1%	1.05	±29.5%P
성별						
남성	559	55%	503	50%	0.90	±4.1%P
여성	451	45%	507	50%	1.12	±4.6%P
연령별						
19~29세	160	16%	176	17%	1.10	±7.7%P
30대	180	18%	190	19%	1.06	±7.3%P
40대	206	20%	221	22%	1.07	±6.8%P
50대	219	22%	203	20%	0.93	±6.6%P
60세 이상	245	24%	219	22%	0.90	±6.3%P
주요						
새누리당	409	40%	398	39%		±4.8%P
지지						
새정치민주연합	228	23%	240	24%		±6.5%P
정당별						
없음/의견유보	320	32%	319	32%		±5.5%P
직업별						
농/임/어업	38	4%	33	3%		±15.9%P
자영업	135	13%	135	13%		±8.4%P
블루칼라	139	14%	129	13%		±8.3%P
화이트칼라	307	30%	309	31%		±5.6%P
가정주부	209	21%	226	22%		±6.8%P
학생	71	7%	75	7%		±11.6%P
무직/은퇴/기타	111	11%	102	10%		±9.3%P
생활						
상/중상	119	12%	119	12%		±9.0%P
수준별						
중	387	38%	399	40%		±5.0%P
중하	283	28%	285	28%		±5.8%P
하	209	21%	194	19%		±6.8%P

*표본오차는 조사완료 사례수 기준. 목표할당 사례수는 주민등록인구 통계 기준

2015년 10월 3주 (20~22일)	조사완료 사례수 (명)	목표할당 사례수	주민등록인구 기준 가중 처리 후 결과				
			연령 분포				
			19~29세	30대	40대	50대	60세+
전체	1,010	1,010	17%	19%	22%	20%	22%
지역별							
서울	239	204	19%	20%	21%	19%	21%
인천/경기	307	295	18%	20%	23%	20%	18%
강원	32	31	-	-	-	-	-
대전/세종/충청	76	104	17%	18%	21%	19%	24%
광주/전라	104	103	17%	16%	20%	19%	27%
대구/경북	105	103	17%	17%	21%	20%	25%
부산/울산/경남	136	159	17%	18%	21%	21%	23%
제주	11	12	-	-	-	-	-
성별							
남성	559	503	18%	20%	23%	21%	19%
여성	451	507	17%	18%	21%	20%	24%
주요							
새누리당	409	398	9%	11%	16%	27%	37%
지지							
새정치민주연합	228	240	23%	25%	26%	15%	11%
정당별							
없음/의견유보	320	319	23%	22%	26%	16%	13%
직업별							
농/임/어업	38	33	-	-	-	-	-
자영업	135	135	7%	15%	24%	40%	15%
블루칼라	139	129	10%	25%	30%	21%	15%
화이트칼라	307	309	21%	34%	28%	13%	5%
가정주부	209	226		11%	23%	27%	39%
학생	71	75	94%	3%	3%		
무직/은퇴/기타	111	102	18%	6%	7%	13%	56%
생활							
상/중상	119	119	30%	14%	21%	23%	12%
수준별							
중	387	399	18%	22%	23%	20%	17%
중하	283	285	19%	21%	21%	18%	21%
하	209	194	6%	13%	22%	22%	38%

*50사례 미만은 수치를 제시하지 않음. 한국갤럽

한국갤럽 데일리 오피니언

한국갤럽은 1974년 6월 박무익 회장이 설립한 한국 최초의 법인 형태 조사 전문 회사입니다.

1980년대부터 대통령 직무 수행 평가와 정당 지지도 조사 결과를 발표해 왔으며, 우리 국민의 기아가 한국갤럽을 알고 있습니다.

한국갤럽은 2012년부터 조사의 중립성, 지속성, 대표성을 확보한 '한국갤럽 데일리 오피니언'을 제공합니다.

관심 있는 분이든 누구나, 무료로, 매주 금요일, 한국갤럽 홈페이지 www.gallup.co.kr 에서 새로운 결과를 만나실 수 있습니다.

- 중립성: 정치권, 이해 관계자, 특정 언론의 의뢰가 아닌, 한국갤럽이 자체 기획, 운영, 공개합니다.
- 지속성: 특정 이벤트, 특정 시기, 단 하루의 조사 표본 영향력을 최소화하기 위해 연중 지속적으로 매주 추적 조사합니다.
- 대표성: 전국 유권자 모집단의 특성을 최대한 반영하기 위해 무선 RDD 표본 프레임을 이용합니다.

무작위로 생성한 휴대전화 번호를 이용해 한국갤럽 조사원이 전화를 걸어 매일 300명, 매주 1,000명 이상 유효표본을 확보합니다.

매일 수집한 데이터는 지역, 성, 연령 특성에 따라 다음 방법으로 사후 가중처리합니다.

- 하루 데이터는 전국 8권역, 성/연령대 특성 비율로 림(Rim) 가중
- 일일(Daily) 지표는 당일과 직전 이틀 데이터를 3일 이동 평균(3-day-rolling average)
- 주간(weekly) 지표는 화~목 데이터를 통합해 전국 8권역, 성/연령대 특성 비율로 셀(cell) 가중

한국갤럽 조사에 관심 가져주셔서 고맙습니다.

한국갤럽 데일리 오피니언은 한국갤럽의 자산이므로 상업적 용도의 재판매를 금지합니다. 인용하실 때에는 반드시 출처를 밝혀주십시오.

문의: 한국갤럽 02-3702-2100(대포)/2571/2621/2622 또는 한국갤럽 홈페이지 Q&A