

한국갤럽 ^{데일리} 오피니언

GALLUP KOREA DAILY OPINION

정치 - 경제 - 사회 - 생활 - 문화
매주 새로운 Opinion Index를 제공합니다.

제176호 • 2015년 8월 3주(18~20일)

역대 대통령 직무 수행 평가 1988~2015 • 대통령 직무 수행 평가/이유 • 정당 지지도 • 주변국 관계 • 중국 전승절 행사 • 5.24 조치 해제
최근 20주 주간(Weekly) 지표 추이 - 최근 6주 일일(Daily) 지표 추이 - 지역/연령/성/지지정당/직업/생활수준별 지표 - 응답자 특성표

2015년 8월 18~20일 • 휴대전화 RDD 조사 • 유효표본 전국 성인 1,003명 • 표본오차 ±3.1%포인트(95% 신뢰수준) • 응답률 17%(총 통화 5,810명 중 1,003명 응답 완료)

◎ 한국갤럽 데일리 오피니언 조사 방법 안내

한국갤럽 데일리 오피니언은 응답률 제고를 위해 조사원이 직접 묻고 응답 받는 인터뷰 방식으로 진행합니다. 또한 전국 유권자 대표성을 최대한 확보하기 위해 휴대전화 RDD를 기본 표본 프레임으로 합니다. 단, 휴대전화만으로는 접근하기 어려운 여성, 고연령대 등을 보완하기 위해 일부 집전화 RDD 조사를 병행하며 반영 비율은 평균 15% 내외입니다.

◎ 한국갤럽 유무선 RDD 혼합조사설계, 선거여론조사 관련 연구논문

한국갤럽은 2010년 이후 유선전화(일반 집전화)와 무선전화(휴대전화) RDD 조사 과정과 결과를 수차례 비교 연구해 왔습니다. 조사 방법론에 관심 있는 분은 아래 논문을 참고해주시고, (아래 링크는 모바일기기에서는 열리지 않습니다. PC 또는 한국갤럽 홈페이지를 찾아주시고.)

- 지방선거에서 여론조사의 정확성 연구: 조사방법별 정밀성과 편향(조사연구 2015년 16권 1호)
- RDD 전화여론조사의 무응답 편향 보정 방법 연구(조사연구 2014.11 15권 4호)
- 가중방법으로 선거여론조사의 편향을 얼마나 줄일 수 있나(조사연구 2014.5 15권 2호)
- 무선 RDD 전화조사의 타당성 검토 연구(조사연구 2013.11 14권 3호)
- 선거시기 여론조사 정확성 제고 방안(언론중재 2012 여름호 특집논문)
- 유무선 RDD를 결합한 혼합조사설계: 2011 서울시장 보궐선거 예측조사 사례 연구



조사역사 41년





한국갤럽 박무익 회장/설립자

한국갤럽 데일리 오피니언 독자 여러분, 안녕하십니까?

1974년 문을 연 저희 연구소가 올해로 4주년을 맞습니다. 지난 4년간 얻은 명성은 저희 조사에 협조해주신 우리 국민들 덕분입니다.

저희는 그에 보답하는 마음으로 2012년부터 자체 기획, 운영하는 정치 지표를 누구나 이용하실 수 있도록 제공해 왔습니다.

올해도 매주 정치, 사회, 경제, 생활, 문화 등 다양한 분야에 대한 흥미로운 조사 결과를 전하겠습니다.

여론조사의 홍수 속에 '정확한 자' 하나를 제공하고자 시작한 저희 노력이 여론의 흐름을 읽으시는 데 도움이 되기를 바랍니다.

저희 한국갤럽에 몸 담고 있는 한 사람, 한 사람은 공정하고 신뢰 받는 여론조사 기관으로서 사명을 다하기 위해 계속 노력하겠습니다.

2015년 1월

한국갤럽조사연구소를 대표하여

박 무 익

한국갤럽조사연구소

한국갤럽은 1974년 6월 박무익 회장이 설립한 한국 최초의 법인 형태 조사 전문 회사입니다.

1980년대부터 대통령 직무 수행 평가와 정당 지지도 조사 결과를 발표해 왔으며, 우리 국민 71%가 회사 이름을 알고 있습니다.

한국갤럽 데일리 오피니언의 특징

2012년 1월부터 평일 오전 10시~오후 6시까지 휴대전화 RDD 조사를 연중 실시해 그 결과를 매주 금요일 공개합니다. 조사의 중립성, 지속성, 대표성을 확보한 한국갤럽 데일리 오피니언은 필요하신 분 누구나 무료로 열람하실 수 있습니다.

- **중립성:** 정치권, 이해 관계자, 특정 언론의 의뢰가 아닌, **한국갤럽이 자체 기획, 운영, 공개**합니다.
- **지속성:** 특정 이벤트, 특정 시기, 단 하루의 조사 표본 영향력을 최소화하기 위해 **연중 지속적으로 조사**합니다.
- **대표성:** 전국 유권자 모집단의 특성을 최대한 반영하기 위해 **휴대전화 RDD 표본 프레임**을 이용합니다.

조사 방법/지표 산출 방법

한국갤럽 조사원이 무작위로 생성된 휴대전화 번호로 전화를 걸어 매일 300명, 매주 1,000명 이상 유효표본을 확보합니다. 매일 수집한 데이터는 지역, 성, 연령 특성에 따라 다음 방법으로 사후 가중처리합니다.

- 하루 데이터는 전국 8권역, 성/연령대 특성 비율로 림(Rim) 가중
- 일일(Daily) 지표는 당일과 직전 이틀 데이터를 3일 이동 평균(3-day-rolling average)
- 주간(Weekly) 지표는 월~목 데이터를 통합해 전국 8권역, 성/연령대 특성 비율로 셀(Cell) 가중

표본오차/해석 시 주의사항

한국갤럽 데일리 오피니언 일일 지표, 주간 지표의 표본크기는 1,000명 이상입니다.

유효 표본크기 600명일 때 표본오차(95% 신뢰수준)는 $\pm 4.0\%$ 포인트, 1,000명일 때 $\pm 3.1\%$ 포인트, 1,200명일 때 $\pm 2.8\%$ 포인트입니다.

표본오차 이외에도 불완전한 표본추출틀, 응답 거절, 질문에 대한 혼동 등 조사 과정 중 발생하는 비표본오차가 존재할 수 있습니다.

표본오차는 이런 요인을 배제하고 비교적 완전한 표본추출틀에서 확률추출한 경우를 가정한 것이므로 해석에 주의를 요합니다.

문의 한국갤럽 02-3702-2100(대표)/2571/2621/2622 | [한국갤럽 홈페이지 Q&A](#)

※ 2012년에는 매주 1,500명 조사하고 그 다음 주 월요일에 결과를 공개했으나, 2013년부터는 매주 1,000명 이상 조사하고 그 주 금요일에 결과를 공개합니다.

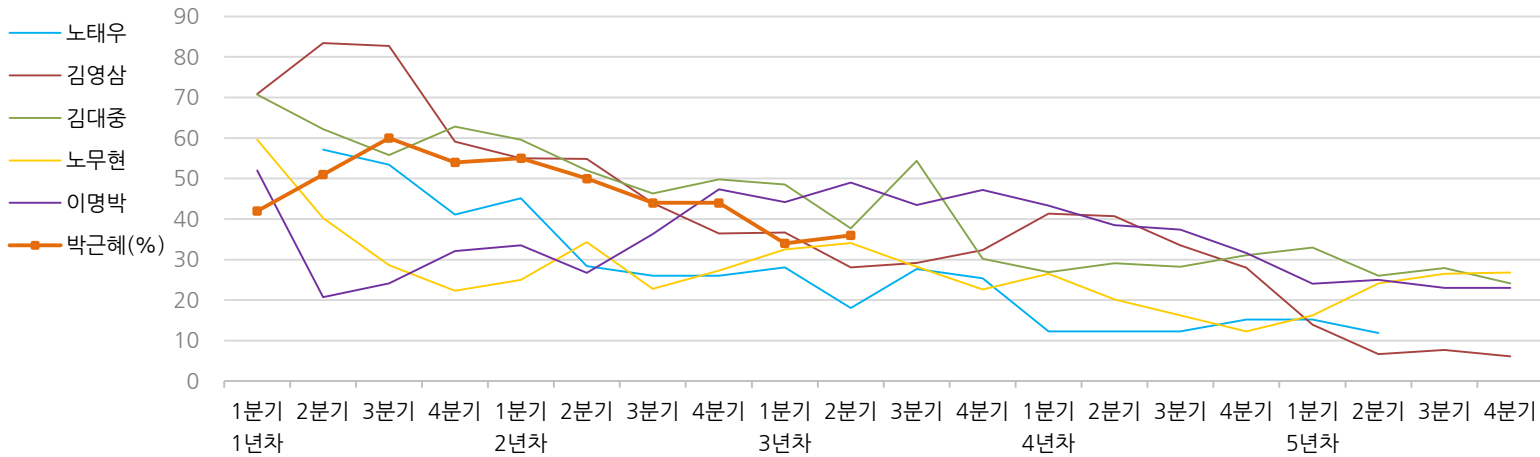


한국갤럽 역대 대통령 직무 수행 평가 1988~2015

1988~2011년은 분기 내 여러 조사 결과의 중위수 기준, 2012년 이후는 한국갤럽 데일리 오피니언 조사 분기별 통합 결과, '잘하고 있다'→긍정, '잘못하고 있다'→부정 평가 비율

질문) 귀하는 ○○○ 대통령이 대통령으로서의 직무를 잘 수행하고 있다고 보십니까, 혹은 잘못 수행하고 있다고 보십니까? (긍정/부정을 답하지 않은 경우) 굳이 말씀하신다면, '잘하고 있다'와 '잘못하고 있다' 중 어느 쪽입니까?

◎ 역대 대통령 직무 수행 긍정률



◎ 역대 대통령 직무 수행 평가 (%)

역대 대통령	재임연차 분기	1년차				2년차				3년차				4년차				5년차			
		1분기	2분기	3분기	4분기	1분기	2분기	3분기	4분기	1분기	2분기	3분기	4분기	1분기	2분기	3분기	4분기	1분기	2분기	3분기	4분기
13대 노태우 (1988~1993)	긍정	-	57	53	41	45	28	26	-	28	18	28	25	12	-	-	15	-	12	-	-
	부정	-	16	25	27	25	41	45	-	40	62	55	54	40	-	-	41	-	56	-	-
14대 김영삼 (1993~1998)	긍정	71	83	83	59	55	55	44	36	37	28	29	32	41	41	34	28	14	7	8	6
	부정	7	4	6	18	24	21	25	33	34	41	45	39	33	37	40	47	65	74	78	74
15대 김대중 (1998~2003)	긍정	71	62	56	63	60	52	46	50	49	38	54	30	27	29	28	31	33	26	28	24
	부정	7	11	17	14	16	22	29	24	20	26	18	51	55	52	49	49	41	53	52	56
16대 노무현 (2003~2008)	긍정	60	40	29	22	25	34	23	27	33	34	28	23	27	20	16	12	16	24	27	27
	부정	19	41	53	62	57	46	60	57	55	53	61	67	63	70	74	79	78	66	64	62
17대 이명박 (2008~2013)	긍정	52	21	24	32	34	27	36	47	44	49	44	47	43	39	37	32	24	25	23	23
	부정	29	69	65	55	55	55	55	45	45	41	43	41	49	54	55	60	62	58	59	61
18대 박근혜 (2013~2018)	긍정	42	51	60	54	55	50	44	44	34	36										
	부정	23	23	21	33	34	39	46	45	56	54										

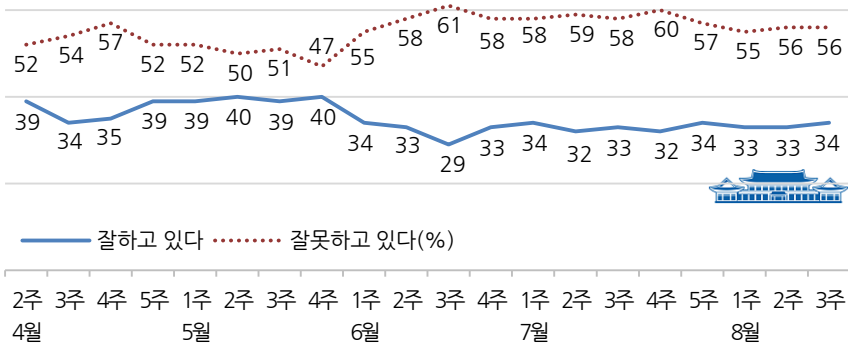
*역대 대통령 평가에는 모두 동일 질문 방식 적용(2점 척도, 재질문 1회)

대통령 직무 수행 평가, 정당 지지도 - 최근 20주 주간(Weekly) 지표 추이

매주 화~목 통합 데이터 • 휴대전화 RDD 조사 • 매주 유효표본 약 1,000명 • 표본오차 ±3.1%포인트(95% 신뢰수준) • 최근 20주 평균 응답률 17%

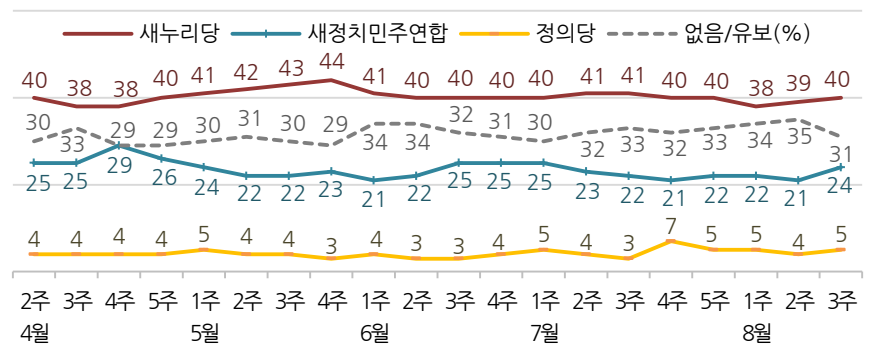
질문) 귀하는 박근혜 대통령이 대통령으로서의 직무를 잘 수행하고 있다고 보십니까, 혹은 잘못 수행하고 있다고 보십니까? (긍정/부정을 답하지 않은 경우) 굳이 말씀하신다면, '잘하고 있다'와 '잘못하고 있다' 중 어느 쪽입니까?

◎ 대통령 직무 수행 평가 - 최근 20주

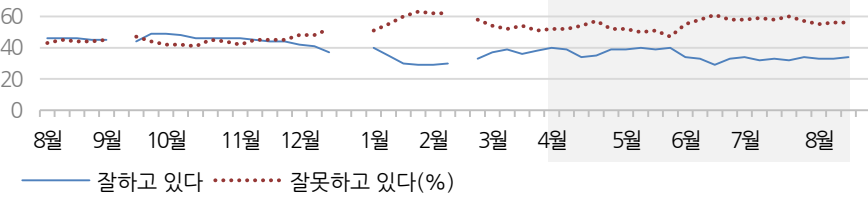


질문) 현재 우리나라에는 새누리당, 새정치민주연합, 정의당 등의 정당이 있습니다. {정당 의석 순} 귀하는 이 중 어느 정당을 지지하십니까? ('모름/없음'인 경우) 그럼, 어느 정당에 조금이라도 더 호감이 가십니까?

◎ 주요 정당 지지도 - 최근 20주

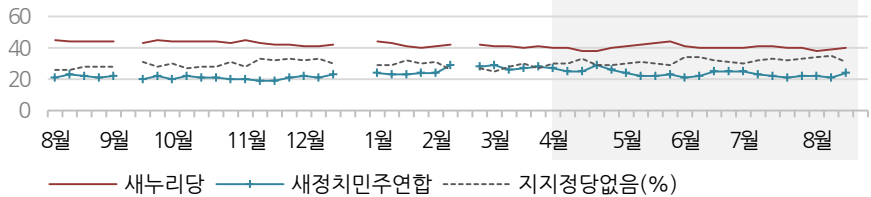


◎ 대통령 직무 수행 평가 - 2014/2015년



*2014년 9월 2주, 12월 4주, 5주, 2015년 2월 3주는 조사하지 않음. 한국갤럽

◎ 주요 정당 지지도 - 2014/2015년



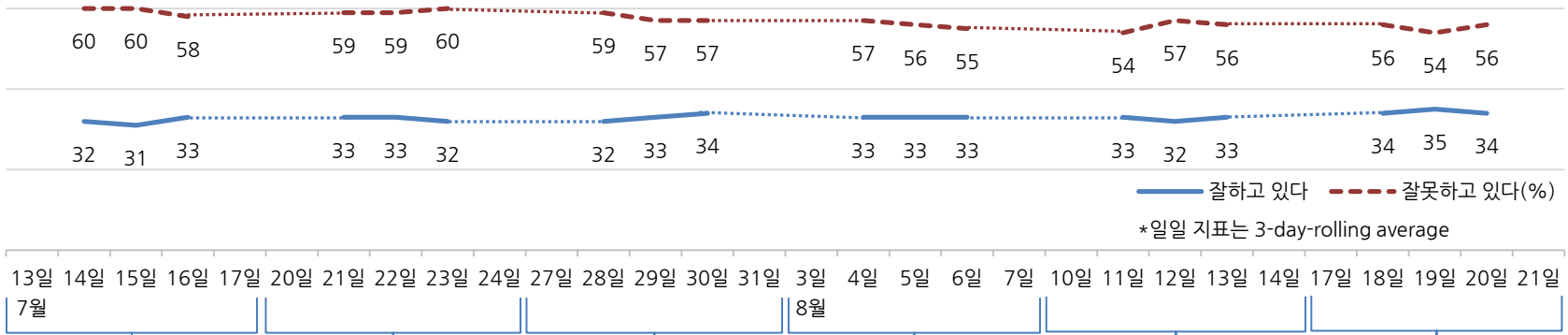
*2014년 9월 2주, 12월 4주, 5주, 2015년 2월 3주는 조사하지 않음. 한국갤럽

대통령 직무 수행 평가, 주요 정치 이슈 - 최근 6주 일일(Daily) 지표 추이

일일 지표는 3-day rolling average • 휴대전화 RDD 조사 • 일일 지표 기준 유효표본 약 1,000명 • 표본오차 ±3.1%포인트(95% 신뢰수준) • 최근 6주 평균 응답률 18%

질문 귀하는 박근혜 대통령이 대통령으로서의 직무를 잘 수행하고 있다고 보십니까, 혹은 잘못 수행하고 있다고 보십니까?
(긍정/부정을 답하지 않은 경우) 굳이 말씀하신다면, '잘하고 있다'와 '잘못하고 있다' 중 어느 쪽입니까?

◎ 대통령 직무 수행 평가 - 최근 6주



7월 3주	4주	5주	8월 1주	2주	3주
13 광복절 특별사면 예고	18 정의당, 심상정 대표 선출	27 국정원장, 해킹 프로그램	3 김태호, 총선 불출마 선언	10 정치자금법 위반 혐의	16 文, 광복 70주년 기자회견
13 김무성, 취임 1년 기자회견	19 국정원 직원 공동 성명 발표	관련 국회 정보위 현안 보고	4 8.14 임시공휴일 지정	박기춘, 탈당-총선 불출마	17 을지 훈련 시작(~20)
14 미국, 이란 핵 협상 타결	사망 직원 유서 공개	검찰, 본격 수사 착수	4 정진엽 복지부장관 내정	10 朴, 北 표준시 변경 비판	朴, 北 지뢰 도발 비판
14 새누리, 원내대표	20 새정치 혁신안 통과	28 정부, 메르스 사실상 종식	5 이회호 여사 방북	10 北 DMZ 지뢰 도발에	18 박기춘 구속
원유철 추대	21 朴, 4대 개혁 강력 추진	선언	5 황우여, 한국사 국정교과서	대북 방송 재개(11년 만)	18 의원 정수 300명 유지 합의
15 검찰, 1조 규모 방위사업	선언(공공-노동-금융-교육)	29 새정치, 메르스 국정조사-	전환 가능성 시사	11 朴, 北 지뢰 도발 첫 언급	19 새정치 혁신위, 현역 20%
비리 중간 수사 결과 발표	22 고위 당정청 회동	朴 사과-문 장관 해임 촉구	5 검찰, 탈당 심학봉 의원	11 새정치, 대북 규탄	공천 배제 방안 발표
15 새정치, 국정원 불법사찰	4대 개혁 특위 구성	29 지방공기업 구조개혁 방안	성폭행 의혹 재수사	결의안 첫 당론 채택	19 위증 혐의 권은희 불구속 기소
진상조사위원장 안철수	22 정부, 가계부채 대책 발표	확정	6 朴, 대국민 담화	13 한미 정상회담 일정 공개	20 한명숙 정역 2년 확정
16 개성공단 남북공동위 회의	22 인천 창조경제혁신센터	30 현재, 공직선거법상 인터넷	6 국정원 해킹 기술간담회	13 박기춘 체포동의안 가결	20 朴, 전승절 방중 예고
16 朴-여당 지도부 회동	출범	실명제 합헌 판결	무산	13 특별사면 대상 확정	20 北 포격 도발에 대응 사격
16 박준영 전 지사, 새정치	23 여야, 추경 처리 잠정 합의	* 새정치, '셀프디스' 캠페인	6 기재부, 세법개정안 발표	14 광복 70주년 임시공휴일	20 北 포격 도발에 대응 사격
탈당	24 朴, 대기업 총수 간담회	당명 개정 논의	7 北, 표준시 변경 발표	15 광복절 기념 행사	* 새누리, 오픈 프라이머리 갈등
* 추경 예산 공방	25 김무성, 방미	* 朴, 청와대 관저 휴가	* 선거제도 개편,	北, 표준시 변경	* 국회의원 자녀 취업 특혜 의혹
* 국정원 해킹 프로그램	* 국정원 해킹 의혹 공방	* 선거제도, 선거구 개편,	노동 개혁 관련 공방	* 야권 신당 창당 예고	* 5.24 대북 제재 조치 해제 논란
구입 파문		국회의원 정수 논란	* 롯데그룹 경영권 분쟁	* 北 지뢰 도발 대응 논란	
		* 노동개혁 관련 공방			

대통령 직무 수행 평가 - 주간(Weekly) 지표 / 일일(Daily) 지표 / 상세 결과

질문) 귀하는 박근혜 대통령이 대통령으로서의 직무를 잘 수행하고 있다고 보십니까, 혹은 잘못 수행하고 있다고 보십니까? (긍정/부정을 답하지 않은 경우) 굳이 말씀하신다면, '잘하고 있다'와 '잘못하고 있다' 중 어느 쪽입니까?

조사 시기		사례수 (명)	대통령 직무 수행 평가			
			잘하고 있다	잘못하고 있다	어느 쪽도 아니다	모름/응답거절
주간	04월 2주(07~09)	1,006	39%	52%	6%	4%
주간	04월 3주(14~16)	1,008	34%	54%	5%	7%
주간	04월 4주(21~23)	1,002	35%	57%	4%	4%
주간	04월 5주(28~30)	1,005	39%	52%	4%	5%
주간	05월 1주(06~07)	807	39%	52%	3%	6%
주간	05월 2주(12~14)	1,001	40%	50%	5%	5%
주간	05월 3주(19~21)	1,004	39%	51%	4%	6%
주간	05월 4주(26~28)	1,006	40%	47%	7%	6%
주간	06월 1주(02~04)	1,005	34%	55%	5%	5%
주간	06월 2주(09~11)	1,002	33%	58%	4%	5%
주간	06월 3주(16~18)	1,000	29%	61%	5%	5%
주간	06월 4주(23~25)	1,004	33%	58%	4%	5%
주간	07월 1주(30~02)	1,004	34%	58%	3%	5%
주간	07월 2주(07~09)	1,001	32%	59%	3%	5%
주간	07월 3주(14~16)	1,003	33%	58%	5%	5%
주간	07월 4주(21~23)	1,003	32%	60%	4%	4%
주간	07월 5주(28~30)	1,003	34%	57%	4%	6%
주간	08월 1주(04~06)	1,000	33%	55%	5%	7%
주간	08월 2주(11~13)	1,005	33%	56%	5%	5%
주간	08월 3주(18~20)	1,003	34%	56%	6%	4%
일일	08/10(월)					
일일	08/11(화)	1,032	33%	54%	5%	7%
일일	08/12(수)	1,014	32%	57%	5%	6%
일일	08/13(목)	1,005	33%	56%	5%	5%
일일	08/14(금)	임시공휴일				
일일	08/17(월)					
일일	08/18(화)	969	34%	56%	6%	5%
일일	08/19(수)	989	35%	54%	6%	5%
일일	08/20(목)	1,003	34%	56%	6%	4%
일일	08/21(금)					

*일일 지표는 3-day-rolling average

2015년 8월 3주 (18~20일)		조사완료 사례수 (명)	목표할당 사례수 (명)	대통령 직무 수행 평가			
				잘하고 있다	잘못하고 있다	어느 쪽도 아니다	모름/응답거절
전체		1,003	1,003	34%	56%	6%	4%
지역별	서울	234	203	31%	60%	5%	4%
	인천/경기	297	293	34%	59%	5%	2%
	강원	28	31	-	-	-	-
	대전/세종/충청	90	103	34%	56%	3%	7%
	광주/전라	92	102	26%	64%	4%	6%
	대구/경북	112	102	46%	39%	6%	9%
	부산/울산/경남	139	158	33%	56%	9%	3%
	제주	11	12	-	-	-	-
성별	남성	569	498	31%	60%	5%	4%
	여성	434	505	37%	52%	6%	5%
연령별	19-29세	173	175	8%	79%	4%	10%
	30대	156	187	12%	83%	3%	3%
	40대	193	217	24%	63%	9%	5%
	50대	219	200	46%	42%	10%	2%
	60세 이상	262	224	72%	23%	3%	2%
주요 지지정당별	새누리당	426	397	65%	27%	7%	2%
	새정치민주연합	218	242	9%	84%	4%	3%
	정의당	48	47	12%	87%	1%	
직업별	없음/의견유보	308	315	18%	68%	6%	8%
	농/임/어업	38	34	-	-	-	-
	자영업	165	153	38%	55%	6%	2%
생활수준별	블루칼라	123	117	37%	52%	6%	5%
	화이트칼라	282	302	19%	74%	5%	2%
	가정주부	211	223	50%	38%	7%	5%
	학생	91	93	8%	78%	2%	12%
	무직/은퇴/기타	93	82	52%	34%	9%	4%
	상/중상	109	108	24%	66%	8%	1%
	중	394	403	34%	57%	5%	4%
	중하	282	289	30%	58%	6%	6%
	하	210	196	43%	48%	5%	3%

*50사례 미만은 수치를 제시하지 않음

*중앙선거여론조사 공정심의위원회의 권고로 실제 응답(조사완료) 사례수와 행정자치부 주민등록인구 기준으로 가장 처리한 목표할당 사례수를 교차집계표에 함께 제시함. 한국갤럽

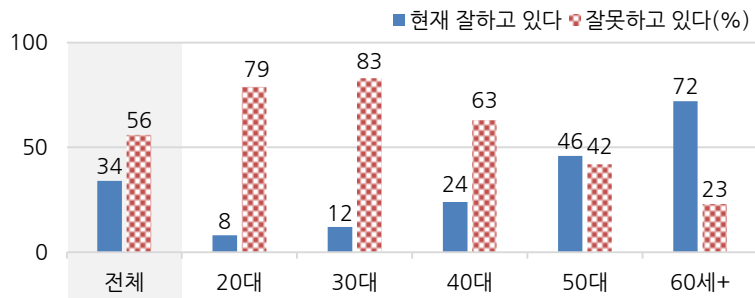
대통령 직무 수행 평가 이유

질문) 어떤 점에서 (잘하고/잘못하고 있다고) 생각하시는지 한 가지만 구체적으로 말씀해 주십시오. (자유응답)

대통령 직무 수행 긍정 평가 이유 2015년 8월 3주 (긍정 평가자 341명)		대통령 직무 수행 부정 평가 이유 2015년 8월 3주 (부정 평가자 564명)	
열심히 한다/노력한다(-5)	20%	소통 미흡/너무 비공개/투명하지 않다	20%
주관, 소신/여론에 끌려가지 않음	11%	경제 정책	13%
외교/국제 관계	10%	국정 운영이 원활하지 않다	10%
복지 정책(보육, 노인, 청년, 교육 등)	7%	리더십 부족/책임 회피	7%
대북/안보 정책	7%	공약 실천 미흡/공약에 대한 입장 바뀜	6%
전반적으로 잘한다	6%	안전 대책 미흡	6%
안정적인 국정 운영	6%	복지/서민 위한 정책 미흡	6%
경제 정책/경제 현안 처리	5%	독선/독단적/자기 중심	4%
어려운 상황에 잘 대처/위기 극복	3%	전반적으로 부족하다	4%
부정부패 척결	3%	대북 정책	3%
추진력이 있다	3%	주관/소신 부족	2%
서민을 위한 노력/서민 정책 추진	3%	메르스 확산 대처 미흡	2%
도덕성/사심 없음/비리 없음	1%	인사 잘못함/검증되지 않은 인사 등용	2%
신뢰/믿음이 간다	1%	세계개편안/증세	1%
국민 공감/소통을 위해 노력한다	1%	세월호 수습 미흡	1%
노동 개혁	1%	외교 문제	1%
기타	2%	노동 개혁/일자리 문제	1%
모름/응답거절	9%	복지정책 남발	1%
		당청, 여야 간 갈등	1%
		지역간 균형 발전 미흡	1%
		기타	1%
		모름/응답거절	9%

* (+/-) 표시는 지난 주 대비 증감폭이 ±3%포인트 이상인 항목. 단위: %포인트. 한국갤럽

◎ 대통령 직무 수행 평가: 연령별 - 2015년 8월 3주(18~20일)



정당 지지도 - 주간(Weekly) 지표 / 일일(Daily) 지표 / 상세 결과

질문) 현재 우리나라에는 새누리당, 새정치민주연합, 정의당 등의 정당이 있습니다.
 {정당 의석 순} 귀하는 이 중 어느 정당을 지지하십니까?
 ('모름/없음'인 경우) 그럼, 어느 정당에 조금이라도 더 호감이 가십니까?

조사 시기	사례수 (명)	정당 지지도					없음/ 의견유보
		새누리당	새정치 민주연합	정의당	기타 정당		
주간 04월 2주(07~09)	1,006	40%	25%	4%	0%	30%	
주간 04월 3주(14~16)	1,008	38%	25%	4%	0%	33%	
주간 04월 4주(21~23)	1,002	38%	29%	4%	0%	29%	
주간 04월 5주(28~30)	1,005	40%	26%	4%	1%	29%	
주간 05월 1주(06~07)	807	41%	24%	5%	1%	30%	
주간 05월 2주(12~14)	1,001	42%	22%	4%	1%	31%	
주간 05월 3주(19~21)	1,004	43%	22%	4%	0%	30%	
주간 05월 4주(26~28)	1,006	44%	23%	3%	0%	29%	
주간 06월 1주(02~04)	1,005	41%	21%	4%	1%	34%	
주간 06월 2주(09~11)	1,002	40%	22%	3%	1%	34%	
주간 06월 3주(16~18)	1,000	40%	25%	3%	0%	32%	
주간 06월 4주(23~25)	1,004	40%	25%	4%	0%	31%	
주간 07월 1주(30~02)	1,004	40%	25%	5%	1%	30%	
주간 07월 2주(07~09)	1,001	41%	23%	4%	0%	32%	
주간 07월 3주(14~16)	1,003	41%	22%	3%	1%	33%	
주간 07월 4주(21~23)	1,003	40%	21%	7%	0%	32%	
주간 07월 5주(28~30)	1,003	40%	22%	5%	0%	33%	
주간 08월 1주(04~06)	1,000	38%	22%	5%	1%	34%	
주간 08월 2주(11~13)	1,005	39%	21%	4%	0%	35%	
주간 08월 3주(18~20)	1,003	40%	24%	5%	0%	31%	
일일 08/10(월)							
일일 08/11(화)	1,032	40%	23%	4%	1%	33%	
일일 08/12(수)	1,014	37%	24%	4%	1%	34%	
일일 08/13(목)	1,005	39%	21%	4%	0%	35%	
일일 08/14(금)							
일일 08/17(월)							
일일 08/18(화)	969	39%	23%	5%	0%	33%	
일일 08/19(수)	989	41%	22%	4%	0%	33%	
일일 08/20(목)	1,003	40%	24%	5%	0%	31%	
일일 08/21(금)							

*일일 지표는 3-day-rolling average

2015년 8월 3주 (18~20일)	조사완료 사례수 (명)	목표할당 사례수 (명)	정당 지지도					없음/ 의견유보
			새누리당	새정치 민주연합	정의당	기타		
전체	1,003	1,003	40%	24%	5%	0%	31%	
지역별 서울	234	203	36%	22%	6%	0%	36%	
인천/경기	297	293	42%	26%	5%		27%	
강원	28	31	-	-	-	-	-	
대전/세종/충청	90	103	36%	29%	3%	1%	31%	
광주/전라	92	102	12%	32%	9%		47%	
대구/경북	112	102	58%	16%	3%		22%	
부산/울산/경남	139	158	47%	21%	2%	1%	30%	
제주	11	12	-	-	-	-	-	
성별 남성	569	498	40%	22%	7%	0%	31%	
여성	434	505	39%	26%	2%	0%	32%	
연령별 19-29세	173	175	20%	30%	5%	0%	44%	
30대	156	187	24%	44%	5%	0%	27%	
40대	193	217	30%	24%	8%		38%	
50대	219	200	50%	16%	4%	0%	30%	
60세 이상	262	224	68%	10%	2%		20%	
직업별 농/임/어업	38	34	-	-	-	-	-	
자영업	165	153	47%	18%	5%		30%	
블루칼라	123	117	38%	23%	5%	1%	33%	
화이트칼라	282	302	27%	35%	6%		31%	
가정주부	211	223	51%	18%	3%	0%	28%	
학생	91	93	22%	27%	5%	1%	46%	
무직/은퇴/기타	93	82	60%	14%	2%		25%	
생활 수준별 상/중상	109	108	44%	25%	7%		23%	
중	394	403	42%	23%	4%	0%	31%	
중하	282	289	34%	29%	5%	0%	31%	
하	210	196	39%	18%	5%	0%	38%	
대통령 긍정 평가자	370	341	75%	7%	2%		17%	
직무 부정 평가자	535	564	19%	36%	7%	0%	38%	

*50사례 미만은 수치를 제시하지 않음

*중앙선거여론조사 공정심의위원회의 권고로 실제 응답(조사완료) 사례수와 행정자치부 주민등록인구 기준으로 가중 처리한 목표할당 사례수를 교차검계표에 함께 제시함. 한국갤럽

주변국 관계, 중국 전승절 행사

질문) 주변국과의 관계에 대해 여쭙겠습니다. 귀하는 우리 주변국인 미국, 중국, 일본, 러시아 중 한반도의 평화를 위해 어느 나라와의 관계가 가장 중요하다고 보십니까?

	조사완료 사례수 (명)	목표할당 사례수 (명)	한반도 평화를 위해 가장 중요한 주변국						모름/ 응답거절
			미국	중국	일본	러시아	기타	모름/ 응답거절	
2013년 3월 3주(18~21일)	1,211	1,211	71%	18%	2%	1%		8%	
7월 1주(1~3일)	911	911	56%	35%	1%	0%		8%	
2014년 7월 2주(8~10일)	1,012	1,012	49%	35%	2%	1%		13%	
2015년 3월 2주(10~12일)	1,005	1,005	59%	33%	2%	1%		6%	
8월 3주(18~20일)	1,003	1,003	57%	30%	4%	1%	1%	7%	
지역별									
서울	234	203	59%	30%	1%	1%	1%	8%	
인천/경기	297	293	59%	31%	4%	0%	1%	5%	
강원	28	31	-	-	-	-	-	-	
대전/세종/충청	90	103	54%	30%	3%	1%	1%	10%	
광주/전라	92	102	53%	25%	10%	1%		11%	
대구/경북	112	102	50%	28%	6%	2%	4%	10%	
부산/울산/경남	139	158	58%	34%	4%	1%	1%	4%	
제주	11	12	-	-	-	-	-	-	
성별									
남성	569	498	53%	35%	2%	1%	1%	7%	
여성	434	505	60%	25%	6%	0%	1%	8%	
연령별									
19-29세	173	175	71%	15%	8%		2%	5%	
30대	156	187	60%	28%	4%	0%	2%	5%	
40대	193	217	49%	38%	3%	1%	0%	8%	
50대	219	200	50%	38%	4%	2%	0%	6%	
60세 이상	262	224	57%	29%	1%		1%	12%	
주요 지지정당별									
새누리당	426	397	64%	26%	2%	1%	1%	6%	
새정치민주연합	218	242	55%	32%	7%	0%	2%	4%	
정의당	48	47	52%	39%	4%		2%	3%	
없음/의견유보	308	315	50%	33%	4%	1%	0%	11%	
직업별									
농/임/어업	38	34	-	-	-	-	-	-	
자영업	165	153	54%	35%	3%	1%		7%	
블루칼라	123	117	48%	35%	2%	3%	1%	11%	
화이트칼라	282	302	53%	34%	5%	0%	2%	6%	
가정주부	211	223	67%	22%	3%	1%		7%	
학생	91	93	73%	13%	6%		3%	5%	
무직/은퇴/기타	93	82	48%	35%	6%	1%	2%	8%	
대통령 직무									
긍정 평가자	370	341	61%	28%	2%	1%	1%	8%	
부정 평가자	535	564	55%	33%	5%	1%	1%	6%	

*2013년 3월은 UN 대북 제재 결의안 통과 후, 7월은 박근혜 대통령 중국 방문 직후 조사

*2014년 7월은 시진핑 중국 국가주석 한국 방문 후 조사

*2015년 3월은 주한 미 대사 피습 사건, 8월은 北 지도 도발 후 조사

*50사례 미만은 수치를 제시하지 않음. '기타' 응답은 모두 북한. 한국갤럽

질문) 중국이 중일전쟁 승리 70주년을 기념하는 전승절 행사에 박 대통령을 초청했는데요. 귀하는 대통령이 전승절 행사에 참석하는 것이 좋다고 보십니까, 참석하지 않는 것이 좋다고 보십니까?

	2015년 8월 3주 (18~20일)	조사완료 사례수 (명)	목표할당 사례수 (명)	박 대통령이 중국 전승절 행사에		
				참석하는 것이 좋다	참석하지 않는 것이 좋다	모름/ 응답거절
전체		1,003	1,003	69%	18%	12%
지역별						
서울	234	203		72%	16%	13%
인천/경기	297	293		68%	19%	13%
강원	28	31		-	-	-
대전/세종/충청	90	103		64%	18%	18%
광주/전라	92	102		75%	16%	10%
대구/경북	112	102		65%	21%	14%
부산/울산/경남	139	158		73%	18%	9%
제주	11	12		-	-	-
성별						
남성	569	498		72%	20%	8%
여성	434	505		66%	17%	17%
연령별						
19-29세	173	175		55%	32%	13%
30대	156	187		61%	30%	9%
40대	193	217		74%	15%	11%
50대	219	200		80%	9%	11%
60세 이상	262	224		72%	10%	18%
주요 지지정당별						
새누리당	426	397		74%	14%	12%
새정치민주연합	218	242		64%	26%	10%
정의당	48	47		80%	12%	8%
없음/의견유보	308	315		65%	20%	16%
직업별						
농/임/어업	38	34		-	-	-
자영업	165	153		76%	15%	9%
블루칼라	123	117		73%	19%	8%
화이트칼라	282	302		68%	23%	9%
가정주부	211	223		67%	15%	19%
학생	91	93		58%	27%	15%
무직/은퇴/기타	93	82		72%	12%	16%
대통령 직무						
긍정 평가자	370	341		76%	10%	15%
부정 평가자	535	564		67%	24%	9%
한반도 평화 위해						
미국 관계 중요	561	570		66%	22%	12%
중국 관계 중요	315	303		80%	11%	9%

*50사례 미만은 수치를 제시하지 않음. 한국갤럽

5.24 대북 제재 조치

질문) 천안함 사건 이후 정부는 남북 교역 중단, 대북 지원 보류 등 5.24 대북 제재 조치를 시행하고 있는데요. 귀하는 남북 관계 개선을 위해 우리 정부가 먼저 5.24 조치를 해제해야 한다고 보십니까, 북한 태도 변화 이전에는 그럴 필요 없다고 보십니까?

2015년 8월 3주 (18~20일)	조사완료 사례수 (명)	목표할당 사례수 (명)	남북 관계 개선 위해		
			우리 정부가 먼저 5.24 조치 해제해야	북한 태도 변화 이전에는 그럴 필요 없다	모름/ 응답거절
전체	1,003	1,003	22%	68%	10%
지역별					
서울	234	203	27%	64%	10%
인천/경기	297	293	22%	69%	9%
강원	28	31	-	-	-
대전/세종/충청	90	103	21%	68%	11%
광주/전라	92	102	33%	53%	14%
대구/경북	112	102	13%	74%	13%
부산/울산/경남	139	158	16%	76%	8%
제주	11	12	-	-	-
성별					
남성	569	498	24%	67%	8%
여성	434	505	20%	68%	12%
연령별					
19-29세	173	175	12%	77%	10%
30대	156	187	14%	78%	8%
40대	193	217	33%	58%	9%
50대	219	200	29%	63%	8%
60세 이상	262	224	20%	66%	14%
주요 지정당별					
새누리당	426	397	11%	81%	8%
새정치민주연합	218	242	29%	64%	7%
정의당	48	47	50%	50%	
없음/의견유보	308	315	27%	57%	16%
직업별					
농/임/어업	38	34	-	-	-
자영업	165	153	28%	66%	5%
블루칼라	123	117	20%	71%	9%
화이트칼라	282	302	26%	64%	10%
가정주부	211	223	16%	70%	13%
학생	91	93	16%	75%	10%
무직/은퇴/기타	93	82	19%	69%	12%
대통령 직무					
긍정 평가자	370	341	13%	76%	11%
부정 평가자	535	564	29%	64%	8%
한반도 평화 위해					
미국 관계 중요	561	570	16%	76%	8%
중국 관계 중요	315	303	31%	58%	11%
중국 전승절행사					
대통령 참석해야	701	693	24%	68%	8%
참석 반대	175	185	18%	74%	8%

*50사례 미만은 수치를 제시하지 않음. 한국갤럽

주간 응답자 특성표

주요 분석 단위별 표본오차(95% 신뢰수준 기준)와 지역/성/지지정당/직업/생활수준과 연령 분포 구성입니다. 2015년 1월 행정자치부 주민등록 인구통계 기준 8개 권역/성/연령별 가중 처리 결과.

질문 귀하는 어느 시도에 살고 계십니까? 주소지 기준으로 말씀해 주십시오. (저희가 전화번호를 무작위 추출해 지역을 알지 못합니다.)

질문 실례지만, 귀하의 연세는 올해 어떻게 되십니까?

질문 귀하의 직업은 무엇입니까?

질문 우리 국민들의 생활수준을 상, 중상, 중, 중하, 하의 다섯 단계로 나눈다면 귀댁의 생활수준은 어디에 속한다고 생각하십니까?

응답자 특성표 2015년 8월 3주 (18~20일)	조사완료		목표할당		가중값 배율 (B/A)	표본오차 95% 신뢰수준
	사례수 (명)(A)	비율	사례수 (명)(B)	비율		
전체	1,003	100%	1,003	100%	1.00	±3.1%P
지역별						
서울	234	23%	203	20%	0.87	±6.4%P
인천/경기	297	30%	293	29%	0.99	±5.7%P
강원	28	3%	31	3%	1.09	±18.5%P
대전/세종/충청	90	9%	103	10%	1.14	±10.3%P
광주/전라	92	9%	102	10%	1.11	±10.2%P
대구/경북	112	11%	102	10%	0.91	±9.3%P
부산/울산/경남	139	14%	158	16%	1.14	±8.3%P
제주	11	1%	12	1%	1.05	±29.5%P
성별						
남성	569	57%	498	50%	0.88	±4.1%P
여성	434	43%	505	50%	1.16	±4.7%P
연령별						
19~29세	173	17%	175	17%	1.01	±7.5%P
30대	156	16%	187	19%	1.20	±7.8%P
40대	193	19%	217	22%	1.12	±7.1%P
50대	219	22%	200	20%	0.91	±6.6%P
60세 이상	262	26%	224	22%	0.86	±6.1%P
주요						
새누리당	426	42%	397	40%		±4.7%P
지지						
새정치민주연합	218	22%	242	24%		±6.6%P
정당별						
없음/의견유보	308	31%	315	31%		±5.6%P
직업별						
농/임/어업	38	4%	34	3%		±15.9%P
자영업	165	16%	153	15%		±7.6%P
블루칼라	123	12%	117	12%		±8.8%P
화이트칼라	282	28%	302	30%		±5.8%P
가정주부	211	21%	223	22%		±6.7%P
학생	91	9%	93	9%		±10.3%P
무직/은퇴/기타	93	9%	82	8%		±10.2%P
생활						
수준별						
상/중상	109	11%	108	11%		±9.4%P
중	394	39%	403	40%		±4.9%P
중하	282	28%	289	29%		±5.8%P
하	210	21%	196	20%		±6.8%P

*표본오차는 조사완료 사례수 기준. 목표할당 사례수는 주민등록인구 통계 기준

2015년 8월 3주 (18~20일)	조사완료 사례수 (명)	목표할당 사례수	주민등록인구 기준 가중 처리 후 결과				
			연령 분포				
			19~29세	30대	40대	50대	60세+
전체	1,003	1,003	17%	19%	22%	20%	22%
지역별							
서울	234	203	19%	20%	21%	19%	21%
인천/경기	297	293	18%	20%	23%	20%	18%
강원	28	31	-	-	-	-	-
대전/세종/충청	90	103	17%	18%	21%	19%	24%
광주/전라	92	102	17%	16%	20%	19%	27%
대구/경북	112	102	17%	17%	21%	20%	25%
부산/울산/경남	139	158	17%	18%	21%	21%	23%
제주	11	12	-	-	-	-	-
성별							
남성	569	498	18%	20%	22%	20%	20%
여성	434	505	17%	18%	21%	20%	25%
주요							
새누리당	426	397	9%	11%	16%	25%	38%
지지							
새정치민주연합	218	242	22%	34%	21%	13%	9%
정당별							
없음/의견유보	308	315	25%	16%	26%	19%	14%
직업별							
농/임/어업	38	34	-	-	-	-	-
자영업	165	153	5%	10%	32%	35%	18%
블루칼라	123	117	12%	18%	29%	25%	16%
화이트칼라	282	302	16%	38%	28%	13%	5%
가정주부	211	223	2%	13%	18%	25%	42%
학생	91	93	98%	2%			
무직/은퇴/기타	93	82	10%	6%	8%	14%	62%
생활							
수준별							
상/중상	109	108	22%	20%	21%	20%	16%
중	394	403	24%	14%	22%	21%	20%
중하	282	289	15%	29%	22%	18%	16%
하	210	196	6%	12%	21%	22%	39%

*50사례 미만은 수치를 제시하지 않음

한국갤럽 데일리 오피니언

한국갤럽은 1974년 6월 박무익 회장이 설립한 한국 최초의 법인 형태 조사 전문 회사입니다.

1980년대부터 대통령 직무 수행 평가와 정당 지지도 조사 결과를 발표해 왔으며, 우리 국민의 기아가 한국갤럽을 알고 있습니다.

한국갤럽은 2012년부터 조사의 중립성, 지속성, 대표성을 확보한 '한국갤럽 데일리 오피니언'을 제공합니다.

관심 있는 분이든 누구나, 무료로, 매주 금요일, 한국갤럽 홈페이지 www.gallup.co.kr 에서 새로운 결과를 만나실 수 있습니다.

- 중립성: 정치권, 이해 관계자, 특정 언론의 의뢰가 아닌, 한국갤럽이 자체 기획, 운영, 공개합니다.
- 지속성: 특정 이벤트, 특정 시기, 단 하루의 조사 표본 영향력을 최소화하기 위해 연중 지속적으로 매주 추적 조사합니다.
- 대표성: 전국 유권자 모집단의 특성을 최대한 반영하기 위해 무선 RDD 표본 프레임을 이용합니다.

무작위로 생성한 휴대전화 번호를 이용해 한국갤럽 조사원이 전화를 걸어 매일 300명, 매주 1,000명 이상 유효표본을 확보합니다.

매일 수집한 데이터는 지역, 성, 연령 특성에 따라 다음 방법으로 사후 가중처리합니다.

- 하루 데이터는 전국 8권역, 성/연령대 특성 비율로 림(Rim) 가중
- 일일(Daily) 지표는 당일과 직전 이틀 데이터를 3일 이동 평균(3-day-rolling average)
- 주간(weekly) 지표는 월~목 데이터를 통합해 전국 8권역, 성/연령대 특성 비율로 셀(cell) 가중

한국갤럽 조사에 관심 가져주셔서 고맙습니다.

한국갤럽 데일리 오피니언은 한국갤럽의 자산이므로 상업적 용도의 재판매를 금지합니다. 인용하실 때에는 반드시 출처를 밝혀주십시오.

문의: 한국갤럽 02-3702-2100(대포)/2571/2621/2622 또는 한국갤럽 홈페이지 Q&A