

한국갤럽 ^{데일리} 오피니언

GALLUP KOREA DAILY OPINION

정치 - 경제 - 사회 - 생활 - 문화
매주 새로운 Opinion Index를 제공합니다.

제174호 • 2015년 8월 1주(4~6일)

역대 대통령 직무 수행 평가 1988~2015 • 대통령 직무 수행 평가/이유 • 정당 지지도 • 역대 대통령 평가

최근 20주 주간(Weekly) 지표 추이 - 최근 6주 일일(Daily) 지표 추이 - 지역/연령/성/지지정당/직업/생활수준별 지표 - 응답자 특성표

2015년 8월 4~6일 • 휴대전화 RDD 조사 • 유효표본 전국 성인 1,000명 • 표본오차 ±3.1%포인트(95% 신뢰수준) • 응답률 17%(총 통화 5,737명 중 1,000명 응답 완료)

◎ 한국갤럽 데일리 오피니언 조사 방법 안내

한국갤럽 데일리 오피니언은 응답률 제고를 위해 조사원이 직접 묻고 응답 받는 인터뷰 방식으로 진행합니다. 또한 전국 유권자 대표성을 최대한 확보하기 위해 휴대전화 RDD를 기본 표본 프레임으로 합니다. 단, 휴대전화만으로는 접근하기 어려운 여성, 고연령대 등을 보완하기 위해 일부 집전화 RDD 조사를 병행하며 반영 비율은 평균 15% 내외입니다.

◎ 한국갤럽 유무선 RDD 혼합조사설계, 선거여론조사 관련 연구논문

한국갤럽은 2010년 이후 유선전화(일반 집전화)와 무선전화(휴대전화) RDD 조사 과정과 결과를 수차례 비교 연구해 왔습니다. 조사 방법론에 관심 있는 분은 아래 논문을 참고해주시고, (아래 링크는 모바일기기에서는 열리지 않습니다. PC 또는 한국갤럽 홈페이지를 찾아주세요.)

- [지방선거에서 여론조사의 정확성 연구: 조사방법별 정밀성과 편향\(조사연구 2015년 16권 1호\)](#)
- [RDD 전화여론조사의 무응답 편향 보정 방법 연구\(조사연구 2014.11 15권 4호\)](#)
- [가중방법으로 선거여론조사의 편향을 얼마나 줄일 수 있나\(조사연구 2014.5 15권 2호\)](#)
- [무선 RDD 전화조사의 타당성 검토 연구\(조사연구 2013.11 14권 3호\)](#)
- [선거시기 여론조사 정확성 제고 방안\(언론중재 2012 여름호 특집논문\)](#)
- [유무선 RDD를 결합한 혼합조사설계: 2011 서울시장 보궐선거 예측조사 사례 연구](#)



조사역사 41년





한국갤럽 박무익 회장/설립자

한국갤럽 데일리 오피니언 독자 여러분, 안녕하십니까?

1974년 문을 연 저희 연구소가 올해로 4주년을 맞습니다. 지난 4년간 얻은 명성은 저희 조사에 협조해주신 우리 국민들 덕분입니다.

저희는 그에 보답하는 마음으로 2012년부터 자체 기획, 운영하는 정치 지표를 누구나 이용하실 수 있도록 제공해 왔습니다.

올해도 매주 정치, 사회, 경제, 생활, 문화 등 다양한 분야에 대한 흥미로운 조사 결과를 전하겠습니다.

여론조사의 홍수 속에 '정확한 자' 하나를 제공하고자 시작한 저희 노력이 여론의 흐름을 읽으시는 데 도움이 되기를 바랍니다.

저희 한국갤럽에 몸 담고 있는 한 사람, 한 사람은 공정하고 신뢰 받는 여론조사 기관으로서 사명을 다하기 위해 계속 노력하겠습니다.

2015년 1월

한국갤럽조사연구소를 대표하여

박 무 익

한국갤럽조사연구소

한국갤럽은 1974년 6월 박무익 회장이 설립한 한국 최초의 법인 형태 조사 전문 회사입니다.

1980년대부터 대통령 직무 수행 평가와 정당 지지도 조사 결과를 발표해 왔으며, 우리 국민 71%가 회사 이름을 알고 있습니다.

한국갤럽 데일리 오피니언의 특징

2012년 1월부터 평일 오전 10시~오후 6시까지 휴대전화 RDD 조사를 연중 실시해 그 결과를 매주 금요일 공개합니다.

조사의 중립성, 지속성, 대표성을 확보한 한국갤럽 데일리 오피니언은 필요하신 분 누구나 무료로 열람하실 수 있습니다.

- **중립성**: 정치권, 이해 관계자, 특정 언론의 의뢰가 아닌, **한국갤럽이 자체 기획, 운영, 공개**합니다.

- **지속성**: 특정 이벤트, 특정 시기, 단 하루의 조사 표본 영향력을 최소화하기 위해 **연중 지속적으로 조사**합니다.

- **대표성**: 전국 유권자 모집단의 특성을 최대한 반영하기 위해 **휴대전화 RDD 표본 프레임**을 이용합니다.

조사 방법/지표 산출 방법

한국갤럽 조사원이 무작위로 생성된 휴대전화 번호로 전화를 걸어 매일 300명, 매주 1,000명 이상 유효표본을 확보합니다.

매일 수집한 데이터는 지역, 성, 연령 특성에 따라 다음 방법으로 사후 가중처리합니다.

- 하루 데이터는 전국 8권역, 성/연령대 특성 비율로 림(Rim) 가중

- 일일(Daily) 지표는 당일과 직전 이틀 데이터를 3일 이동 평균(3-day-rolling average)

- 주간(Weekly) 지표는 월~목 데이터를 통합해 전국 8권역, 성/연령대 특성 비율로 셀(Cell) 가중

표본오차/해석 시 주의사항

한국갤럽 데일리 오피니언 일일 지표, 주간 지표의 표본크기는 1,000명 이상입니다.

유효 표본크기 600명일 때 표본오차(95% 신뢰수준)는 $\pm 4.0\%$ 포인트, 1,000명일 때 $\pm 3.1\%$ 포인트, 1,200명일 때 $\pm 2.8\%$ 포인트입니다.

표본오차 이외에도 불완전한 표본추출틀, 응답 거절, 질문에 대한 혼동 등 조사 과정 중 발생하는 비표본오차가 존재할 수 있습니다.

표본오차는 이런 요인을 배제하고 비교적 완전한 표본추출틀에서 확률추출한 경우를 가정한 것이므로 해석에 주의를 요합니다.

문의 한국갤럽 02-3702-2100(대표)/2571/2621/2622 | [한국갤럽 홈페이지 Q&A](#)

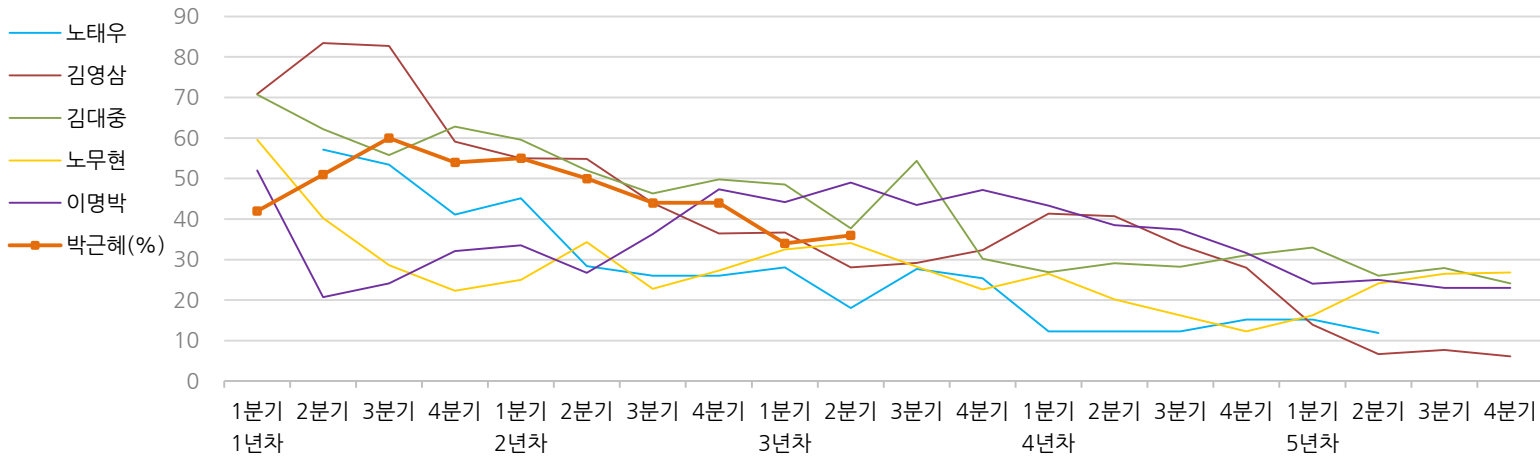
※ 2012년에는 매주 1,500명 조사하고 그 다음 주 월요일에 결과를 공개했으나, 2013년부터는 매주 1,000명 이상 조사하고 그 주 금요일에 결과를 공개합니다.

한국갤럽 역대 대통령 직무 수행 평가 1988~2015

1988~2011년은 분기 내 여러 조사 결과의 중위수 기준, 2012년 이후는 한국갤럽 데일리 오피니언 조사 분기별 통합 결과, '잘하고 있다'→긍정, '잘못하고 있다'→부정 평가 비율

질문) 귀하는 ○○○ 대통령이 대통령으로서의 직무를 잘 수행하고 있다고 보십니까, 혹은 잘못 수행하고 있다고 보십니까? (긍정/부정을 답하지 않은 경우) 굳이 말씀하신다면, '잘하고 있다'와 '잘못하고 있다' 중 어느 쪽입니까?

◎ 역대 대통령 직무 수행 긍정률



◎ 역대 대통령 직무 수행 평가 (%)

| 역대 대통령 | 재임연차 분기 | 1년차 | | | | 2년차 | | | | 3년차 | | | | 4년차 | | | | 5년차 | | | |
|------------------------|------------|-----|-----|-----|-----|-----|-----|-----|-----|-----|-----|-----|-----|-----|-----|-----|-----|-----|-----|-----|-----|
| | | 1분기 | 2분기 | 3분기 | 4분기 | 1분기 | 2분기 | 3분기 | 4분기 | 1분기 | 2분기 | 3분기 | 4분기 | 1분기 | 2분기 | 3분기 | 4분기 | 1분기 | 2분기 | 3분기 | 4분기 |
| 13대 노태우 (1988~1993) | 긍정 | - | 57 | 53 | 41 | 45 | 28 | 26 | - | 28 | 18 | 28 | 25 | 12 | - | - | 15 | - | 12 | - | - |
| | 부정 | - | 16 | 25 | 27 | 25 | 41 | 45 | - | 40 | 62 | 55 | 54 | 40 | - | - | 41 | - | 56 | - | - |
| 14대 김영삼 (1993~1998) | 긍정 | 71 | 83 | 83 | 59 | 55 | 55 | 44 | 36 | 37 | 28 | 29 | 32 | 41 | 41 | 34 | 28 | 14 | 7 | 8 | 6 |
| | 부정 | 7 | 4 | 6 | 18 | 24 | 21 | 25 | 33 | 34 | 41 | 45 | 39 | 33 | 37 | 40 | 47 | 65 | 74 | 78 | 74 |
| 15대 김대중 (1998~2003) | 긍정 | 71 | 62 | 56 | 63 | 60 | 52 | 46 | 50 | 49 | 38 | 54 | 30 | 27 | 29 | 28 | 31 | 33 | 26 | 28 | 24 |
| | 부정 | 7 | 11 | 17 | 14 | 16 | 22 | 29 | 24 | 20 | 26 | 18 | 51 | 55 | 52 | 49 | 49 | 41 | 53 | 52 | 56 |
| 16대 노무현 (2003~2008) | 긍정 | 60 | 40 | 29 | 22 | 25 | 34 | 23 | 27 | 33 | 34 | 28 | 23 | 27 | 20 | 16 | 12 | 16 | 24 | 27 | 27 |
| | 부정 | 19 | 41 | 53 | 62 | 57 | 46 | 60 | 57 | 55 | 53 | 61 | 67 | 63 | 70 | 74 | 79 | 78 | 66 | 64 | 62 |
| 17대 이명박 (2008~2013) | 긍정 | 52 | 21 | 24 | 32 | 34 | 27 | 36 | 47 | 44 | 49 | 44 | 47 | 43 | 39 | 37 | 32 | 24 | 25 | 23 | 23 |
| | 부정 | 29 | 69 | 65 | 55 | 55 | 55 | 55 | 45 | 45 | 41 | 43 | 41 | 49 | 54 | 55 | 60 | 62 | 58 | 59 | 61 |
| 18대 박근혜 (2013~2018) | 긍정 | 42 | 51 | 60 | 54 | 55 | 50 | 44 | 44 | 34 | 36 | | | | | | | | | | |
| | 부정 | 23 | 23 | 21 | 33 | 34 | 39 | 46 | 45 | 56 | 54 | | | | | | | | | | |

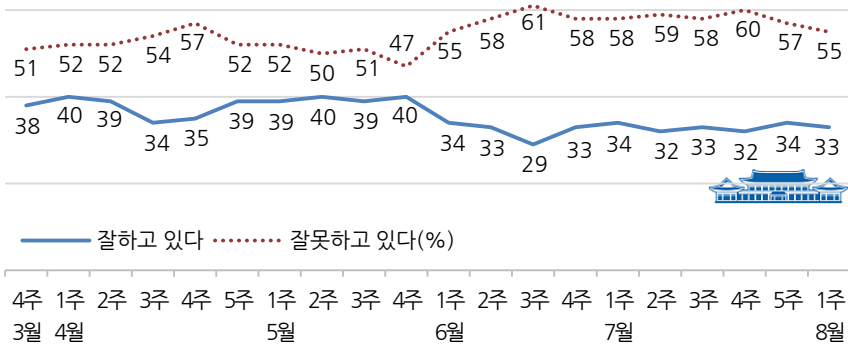
*역대 대통령 평가에는 모두 동일 질문 방식 적용(2점 척도, 재질문 1회)

대통령 직무 수행 평가, 정당 지지도 - 최근 20주 주간(Weekly) 지표 추이

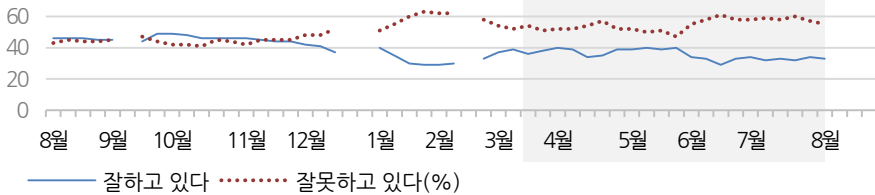
매주 화~목 통합 데이터 • 휴대전화 RDD 조사 • 매주 유효표본 약 1,000명 • 표본오차 ±3.1%포인트(95% 신뢰수준) • 최근 20주 평균 응답률 17%

질문) 귀하는 박근혜 대통령이 대통령으로서의 직무를 잘 수행하고 있다고 보십니까, 혹은 잘못 수행하고 있다고 보십니까? (긍정/부정을 답하지 않은 경우) 굳이 말씀하신다면, '잘하고 있다'와 '잘못하고 있다' 중 어느 쪽입니까?

◎ 대통령 직무 수행 평가 - 최근 20주



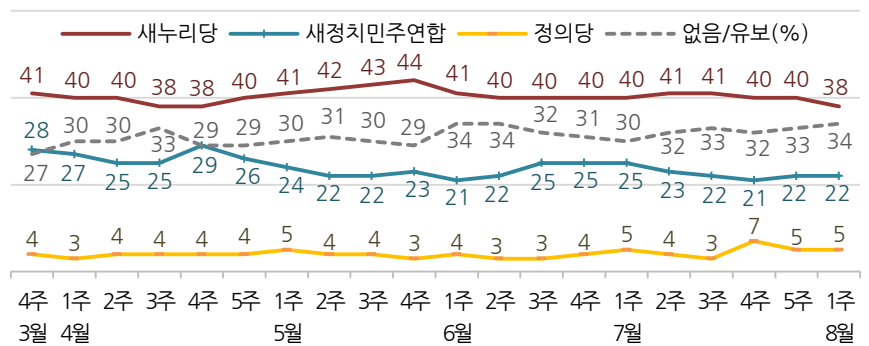
◎ 대통령 직무 수행 평가 - 2014/2015년



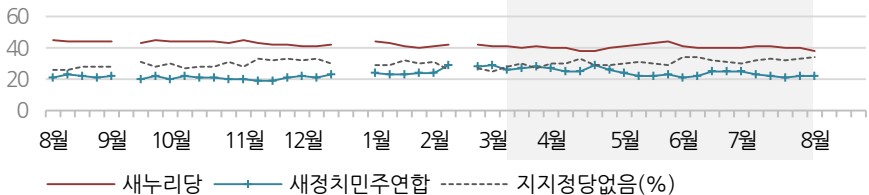
*2014년 9월 2주, 12월 4주, 5주, 2015년 2월 3주는 조사하지 않음. 한국갤럽

질문) 현재 우리나라에는 새누리당, 새정치민주연합, 정의당 등의 정당이 있습니다. {정당 의석 순} 귀하는 이 중 어느 정당을 지지하십니까? ('모름/없음'인 경우) 그럼, 어느 정당에 조금이라도 더 호감이 가십니까?

◎ 주요 정당 지지도 - 최근 20주



◎ 주요 정당 지지도 - 2014/2015년



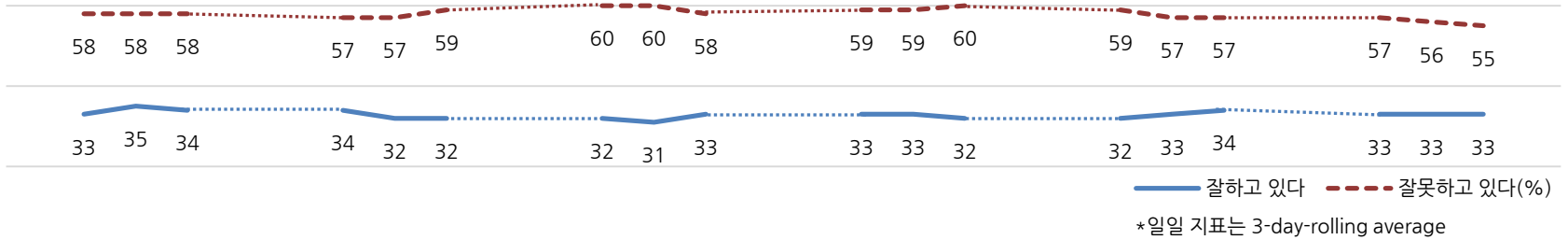
*2014년 9월 2주, 12월 4주, 5주, 2015년 2월 3주는 조사하지 않음. 한국갤럽

대통령 직무 수행 평가, 주요 정치 이슈 - 최근 6주 일일(Daily) 지표 추이

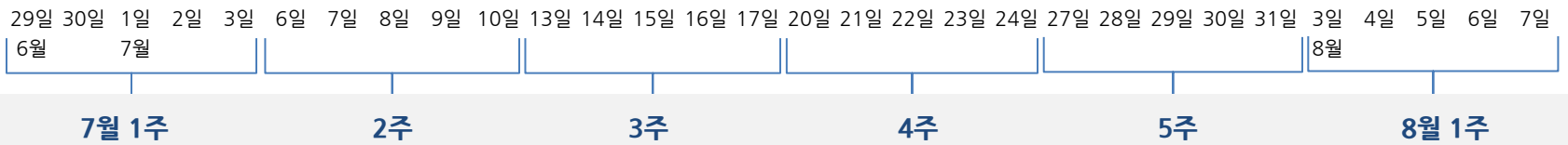
일일 지표는 3-day rolling average • 휴대전화 RDD 조사 • 일일 지표 기준 유효표본 약 1,000명 • 표본오차 ±3.1%포인트(95% 신뢰수준) • 최근 6주 평균 응답률 18%

질문 귀하는 박근혜 대통령이 대통령으로서의 직무를 잘 수행하고 있다고 보십니까, 혹은 잘못 수행하고 있다고 보십니까?
(긍정/부정을 답하지 않은 경우) 굳이 말씀하신다면, '잘하고 있다'와 '잘못하고 있다' 중 어느 쪽입니까?

◎ 대통령 직무 수행 평가 - 최근 6주



— 잘하고 있다 — 잘못하고 있다(%)
*일일 지표는 3-day-rolling average



- | | | | | | |
|------------------------------------|-----------------------|------------------------------------|----------------------|------------------------------------|------------------------------|
| 29 제2연평해전 13주기 | 6 그리스 국민투표 긴축안 반대 | 13 광복절 특별사연 예고 | 18 경의당, 심상정 대표 선출 | 27 국정원장, 해킹 프로그램 | 3 김태호, 총선 불출마 선언 |
| 30 국회의장, 국회법 개정안 | 6 지방행정연수원 희생자 귀국 | 13 김무성, 취임 1년 기자회견 | 19 국정원 직원 공동 성명 발표 | 관련 국회 정보위 현안 보고 | 4 8.14 임시공휴일 지정 |
| 6일 본회의 재의결 | 6 국회법 개정안 재의 무산 | 14 미국, 이란 핵 협상 타결 | 사망 직원 유서 공개 | 검찰, 본격 수사 착수 | 4 정진엽 복지부장관 내정 |
| 새누리, 표결 불참 방침 | 여당 법안 단독 처리 | 14 새누리, 원내대표 | 20 새정치 혁신안 통과 | 28 정부, 메르스 사실상 종식 선언 | 5 이회호 여사 방북 |
| 1 지방자치제 시행 20주년 | 7 김현웅 법무장관 후보 | 원유철 추대 | 21 차, 4대 개혁 강력 추진 | 29 새정치, 메르스 국정조사-차 사과-문 장관 해임 촉구 | 5 황우여, 한국사 국정교과서 전환 가능성 시사 |
| 1 당정, 메르스-가뭄 추경 | 인사청문회 | 15 검찰, 1조 규모 방위사업 비리 중간 수사 결과 발표 | 22 고위 당정청 회동 | 29 지방공기업 구조개혁 방안 확정 | 5 검찰, 탈당 심학봉 의원 성폭행 의혹 재수사 |
| 예산 편성 방침 | 8 새누리당 의총, 사퇴 권고 | 15 새정치, 국정원 불법사찰 진상조사위원회 안철수 | 22 정부, 가계부채 대책 발표 | 30 현재, 공직선거법상 인터넷 실명제 합헌 판결 | 6 차, 대국민 담화 |
| 2 검찰, 성완중 리스트 수사 | 유승민 원내대표 사퇴 | 16 개성공단 남북공동위 회의 | 22 인천 창조경제혁신센터 출범 | * 새정치, '셀프디스' 캠페인 당명 개정 논의 | 6 국정원 해킹 기술간담회 무산 |
| 중간 결과 발표 / 이완구, 8 새정치, 2차 혁신안 발표 | 8 새정치, 2차 혁신안 발표 | 16 차-여당 지도부 회동 | 23 여야, 추경 처리 잠정 합의 | 24 차, 대기업 총수 간담회 | 6 기재부, 세법개정안 발표 |
| 홍준표 불구속 기소 | 9 내년 최저임금 시급 결정 | 16 박준영 전 지사, 새정치 탈당 | 24 차, 대기업 총수 간담회 | 25 김무성, 방미 | * 선거제도 개편, 노동 개혁 관련 공방 |
| 3 광주 하계 유니버시아드 개막 | 9 현재 양성적 병역거부 공개 변론 | * 추경 예산 공방 | * 국정원 해킹 의혹 공방 | * 국정원 해킹 의혹 공방 | * 롯데그룹 경영권 분쟁 |
| * 유승민 사퇴 논란 | 9 새정치 전현직 당직자 모임 | * 한일, '강제노역' 공방 | * 메르스 진정세 | * 차, 청와대 관저 휴가 | * 선거제도, 선거구 개편, 국회의원 경수 논란 |
| * 메르스 사태 소강 국면 | '국민희망시대' 탈당 선언 | | | * 노동개혁 관련 공방 | |

대통령 직무 수행 평가 - 주간(Weekly) 지표 / 일일(Daily) 지표 / 상세 결과

질문) 귀하는 박근혜 대통령이 대통령으로서의 직무를 잘 수행하고 있다고 보십니까, 혹은 잘못 수행하고 있다고 보십니까? (긍정/부정을 답하지 않은 경우) 굳이 말씀하신다면, '잘하고 있다'와 '잘못하고 있다' 중 어느 쪽입니까?

| 조사 시기 | | 사례수 (명) | 대통령 직무 수행 평가 | | | |
|-------|---------------|---------|--------------|---------|-----------|---------|
| | | | 잘하고 있다 | 잘못하고 있다 | 어느 쪽도 아니다 | 모름/응답거절 |
| 주간 | 03월 4주(24~26) | 1,003 | 38% | 51% | 5% | 6% |
| 주간 | 04월 1주(31~02) | 1,011 | 40% | 52% | 3% | 5% |
| 주간 | 04월 2주(07~09) | 1,006 | 39% | 52% | 6% | 4% |
| 주간 | 04월 3주(14~16) | 1,008 | 34% | 54% | 5% | 7% |
| 주간 | 04월 4주(21~23) | 1,002 | 35% | 57% | 4% | 4% |
| 주간 | 04월 5주(28~30) | 1,005 | 39% | 52% | 4% | 5% |
| 주간 | 05월 1주(06~07) | 807 | 39% | 52% | 3% | 6% |
| 주간 | 05월 2주(12~14) | 1,001 | 40% | 50% | 5% | 5% |
| 주간 | 05월 3주(19~21) | 1,004 | 39% | 51% | 4% | 6% |
| 주간 | 05월 4주(26~28) | 1,006 | 40% | 47% | 7% | 6% |
| 주간 | 06월 1주(02~04) | 1,005 | 34% | 55% | 5% | 5% |
| 주간 | 06월 2주(09~11) | 1,002 | 33% | 58% | 4% | 5% |
| 주간 | 06월 3주(16~18) | 1,000 | 29% | 61% | 5% | 5% |
| 주간 | 06월 4주(23~25) | 1,004 | 33% | 58% | 4% | 5% |
| 주간 | 07월 1주(30~02) | 1,004 | 34% | 58% | 3% | 5% |
| 주간 | 07월 2주(07~09) | 1,001 | 32% | 59% | 3% | 5% |
| 주간 | 07월 3주(14~16) | 1,003 | 33% | 58% | 5% | 5% |
| 주간 | 07월 4주(21~23) | 1,003 | 32% | 60% | 4% | 4% |
| 주간 | 07월 5주(28~30) | 1,003 | 34% | 57% | 4% | 6% |
| 주간 | 08월 1주(04~06) | 1,000 | 33% | 55% | 5% | 7% |
| 일일 | 07/27(월) | | | | | |
| 일일 | 07/28(화) | 1,018 | 32% | 59% | 4% | 5% |
| 일일 | 07/29(수) | 1,008 | 33% | 57% | 4% | 6% |
| 일일 | 07/30(목) | 1,003 | 34% | 57% | 4% | 6% |
| 일일 | 07/31(금) | | | | | |
| 일일 | 08/03(월) | | | | | |
| 일일 | 08/04(화) | 980 | 33% | 57% | 4% | 6% |
| 일일 | 08/05(수) | 989 | 33% | 56% | 5% | 7% |
| 일일 | 08/06(목) | 1,000 | 33% | 55% | 5% | 7% |
| 일일 | 08/07(금) | | | | | |

*일일 지표는 3-day-rolling average

| 2015년 8월 1주 (4~6일) | | 조사완료 사례수 (명) | 목표할당 사례수 (명) | 대통령 직무 수행 평가 | | | |
|--------------------|----------|--------------|--------------|--------------|---------|-----------|---------|
| | | | | 잘하고 있다 | 잘못하고 있다 | 어느 쪽도 아니다 | 모름/응답거절 |
| 전체 | | 1,000 | 1,000 | 33% | 55% | 5% | 7% |
| 지역별 | 서울 | 254 | 202 | 30% | 62% | 1% | 6% |
| | 인천/경기 | 266 | 292 | 30% | 55% | 7% | 9% |
| | 강원 | 21 | 30 | - | - | - | - |
| | 대전/세종/충청 | 82 | 103 | 35% | 49% | 7% | 8% |
| | 광주/전라 | 95 | 101 | 9% | 82% | 4% | 6% |
| | 대구/경북 | 110 | 102 | 47% | 38% | 8% | 8% |
| | 부산/울산/경남 | 161 | 158 | 45% | 45% | 4% | 7% |
| 성별 | 제주 | 11 | 11 | - | - | - | - |
| | 남성 | 530 | 496 | 31% | 57% | 6% | 7% |
| 연령별 | 여성 | 470 | 504 | 35% | 52% | 4% | 8% |
| | 19-29세 | 160 | 177 | 11% | 75% | 3% | 10% |
| 주요 지지정당별 | 30대 | 162 | 188 | 15% | 77% | 2% | 7% |
| | 40대 | 219 | 215 | 27% | 60% | 6% | 7% |
| | 50대 | 197 | 198 | 47% | 44% | 6% | 4% |
| | 60세 이상 | 262 | 222 | 59% | 25% | 7% | 9% |
| 직업별 | 새누리당 | 408 | 383 | 66% | 23% | 7% | 4% |
| | 새정치민주연합 | 212 | 222 | 8% | 86% | 4% | 2% |
| | 정의당 | 52 | 48 | 12% | 85% | | 3% |
| 생활수준별 | 없음/의견유보 | 317 | 335 | 16% | 64% | 4% | 15% |
| | 농/임/어업 | 27 | 26 | - | - | - | - |
| | 자영업 | 149 | 143 | 33% | 61% | 4% | 2% |
| | 블루칼라 | 112 | 120 | 28% | 56% | 6% | 10% |
| | 화이트칼라 | 301 | 303 | 24% | 68% | 4% | 4% |
| | 가정주부 | 222 | 225 | 47% | 34% | 7% | 12% |
| | 학생 | 88 | 88 | 8% | 78% | 3% | 11% |
| | 무직/은퇴/기타 | 101 | 96 | 54% | 35% | 4% | 7% |
| | 상/중상 | 128 | 126 | 30% | 61% | 5% | 4% |
| | 중 | 373 | 374 | 31% | 59% | 4% | 5% |
| 중하 | 274 | 284 | 31% | 56% | 6% | 8% | |
| 하 | 205 | 197 | 40% | 43% | 5% | 12% | |

*50사례 미만은 수치를 제시하지 않음

*중앙선거여론조사 공정심의위원회의 권고로 실제 응답(조사완료) 사례수와 행정자치부 주민등록인구 기준으로 가장 처리한 목표할당 사례수를 교차집계표에 함께 제시함. 한국갤럽

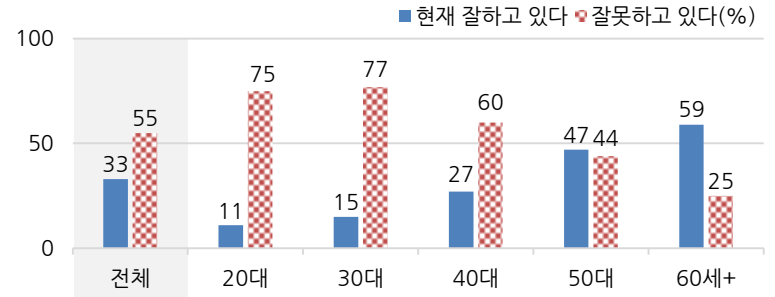
대통령 직무 수행 평가 이유

질문) 어떤 점에서 (잘하고/잘못하고 있다고) 생각하시는지 한 가지만 구체적으로 말씀해 주십시오. (자유응답)

| 대통령 직무 수행 긍정 평가 이유 2015년 8월 1주 (긍정 평가자 329명) | | 대통령 직무 수행 부정 평가 이유 2015년 8월 1주 (부정 평가자 547명) | |
|---|-----|---|-----|
| 열심히 한다/노력한다(+7) | 22% | 소통 미흡/너무 비공개/투명하지 않다(-3) | 18% |
| 주관, 소신 있음/여론에 끌려가지 않음 | 16% | 경제 정책 | 11% |
| 복지 정책(보육, 노인, 청년, 교육 등) | 10% | 국정 운영이 원활하지 않다 | 10% |
| 외교/국제 관계 | 8% | 리더십 부족/책임 회피 | 8% |
| 안정적인 국정 운영 | 5% | 복지/서민 위한 정책 미흡(+4) | 7% |
| 경제 정책/경제 현안 처리 | 5% | 독선/독단적/자기 중심(-3) | 5% |
| 전반적으로 잘한다 | 4% | 안전 대책 미흡 | 5% |
| 도덕성/사심 없음/비리 없음 | 3% | 전반적으로 부족하다 | 5% |
| 대북/안보 정책 | 3% | 공약 실천 미흡/공약에 대한 입장 바뀜 | 5% |
| 서민을 위한 노력/서민 정책 추진 | 3% | 메르스 확산 대처 미흡 | 4% |
| 부정부패 척결 | 2% | 주관/소신 부족 | 3% |
| 노동 개혁 | 2% | 인사 잘못함/검증되지 않은 인사 등용 | 3% |
| 어려운 상황에 잘 대처/위기 극복 | 2% | 세월호 수습 미흡 | 2% |
| 신뢰/믿음이 간다 | 1% | 세계개편안/증세 | 1% |
| 국민 공감/소통을 위해 노력한다 | 1% | 노동 개혁/일자리 문제 | 1% |
| 시끄럽지 않다/잡음 없다/신중하다 | 1% | 외교 문제 | 1% |
| 연금 개혁(공무원) | 1% | 국정원 문제(해킹, 대선개입 등) | 1% |
| 추진력이 있다 | 1% | 기타 | 2% |
| 기타 | 2% | 모름/응답거절 | 7% |
| 모름/응답거절 | 8% | | |

* (+/-) 표시는 지난 주 대비 증감폭이 ±3%포인트 이상인 항목. 단위: %포인트. 한국갤럽

◎ 대통령 직무 수행 평가: 연령별 - 2015년 8월 1주(4~6일)



정당 지지도 - 주간(Weekly) 지표 / 일일(Daily) 지표 / 상세 결과

질문) 현재 우리나라에는 새누리당, 새정치민주연합, 정의당 등의 정당이 있습니다.
 {정당 의석 순} 귀하는 이 중 어느 정당을 지지하십니까?
 ('모름/없음'인 경우) 그럼, 어느 정당에 조금이라도 더 호감이 가십니까?

| 조사 시기 | 사례수 (명) | 정당 지지도 | | | | | 없음/의견유보 |
|------------------|---------|--------|---------|-----|-------|-----|---------|
| | | 새누리당 | 새정치민주연합 | 정의당 | 기타 정당 | | |
| 주간 03월 4주(24~26) | 1,003 | 41% | 28% | 4% | 1% | 27% | |
| 주간 04월 1주(31~02) | 1,011 | 40% | 27% | 3% | 0% | 30% | |
| 주간 04월 2주(07~09) | 1,006 | 40% | 25% | 4% | 0% | 30% | |
| 주간 04월 3주(14~16) | 1,008 | 38% | 25% | 4% | 0% | 33% | |
| 주간 04월 4주(21~23) | 1,002 | 38% | 29% | 4% | 0% | 29% | |
| 주간 04월 5주(28~30) | 1,005 | 40% | 26% | 4% | 1% | 29% | |
| 주간 05월 1주(06~07) | 807 | 41% | 24% | 5% | 1% | 30% | |
| 주간 05월 2주(12~14) | 1,001 | 42% | 22% | 4% | 1% | 31% | |
| 주간 05월 3주(19~21) | 1,004 | 43% | 22% | 4% | 0% | 30% | |
| 주간 05월 4주(26~28) | 1,006 | 44% | 23% | 3% | 0% | 29% | |
| 주간 06월 1주(02~04) | 1,005 | 41% | 21% | 4% | 1% | 34% | |
| 주간 06월 2주(09~11) | 1,002 | 40% | 22% | 3% | 1% | 34% | |
| 주간 06월 3주(16~18) | 1,000 | 40% | 25% | 3% | 0% | 32% | |
| 주간 06월 4주(23~25) | 1,004 | 40% | 25% | 4% | 0% | 31% | |
| 주간 07월 1주(30~02) | 1,004 | 40% | 25% | 5% | 1% | 30% | |
| 주간 07월 2주(07~09) | 1,001 | 41% | 23% | 4% | 0% | 32% | |
| 주간 07월 3주(14~16) | 1,003 | 41% | 22% | 3% | 1% | 33% | |
| 주간 07월 4주(21~23) | 1,003 | 40% | 21% | 7% | 0% | 32% | |
| 주간 07월 5주(28~30) | 1,003 | 40% | 22% | 5% | 0% | 33% | |
| 주간 08월 1주(04~06) | 1,000 | 38% | 22% | 5% | 1% | 34% | |
| 일일 07/27(월) | | | | | | | |
| 일일 07/28(화) | 1,018 | 40% | 21% | 6% | 0% | 32% | |
| 일일 07/29(수) | 1,008 | 40% | 21% | 6% | 0% | 33% | |
| 일일 07/30(목) | 1,003 | 40% | 22% | 5% | 0% | 33% | |
| 일일 07/31(금) | | | | | | | |
| 일일 08/03(월) | | | | | | | |
| 일일 08/04(화) | 980 | 39% | 23% | 6% | 1% | 32% | |
| 일일 08/05(수) | 989 | 39% | 21% | 6% | 1% | 33% | |
| 일일 08/06(목) | 1,000 | 38% | 22% | 5% | 1% | 34% | |
| 일일 08/07(금) | | | | | | | |

*일일 지표는 3-day-rolling average

| 2015년 8월 1주 (4~6일) | 조사완료 사례수 (명) | 목표할당 사례수 (명) | 정당 지지도 | | | | |
|--------------------|--------------|--------------|--------|---------|-----|----|---------|
| | | | 새누리당 | 새정치민주연합 | 정의당 | 기타 | 없음/의견유보 |
| 전체 | 1,000 | 1,000 | 38% | 22% | 5% | 1% | 34% |
| 지역별 서울 | 254 | 202 | 41% | 20% | 8% | 2% | 29% |
| 인천/경기 | 266 | 292 | 35% | 23% | 4% | 0% | 37% |
| 강원 | 21 | 30 | - | - | - | - | - |
| 대전/세종/충청 | 82 | 103 | 33% | 24% | 6% | | 37% |
| 광주/전라 | 95 | 101 | 12% | 40% | 6% | 3% | 39% |
| 대구/경북 | 110 | 102 | 58% | 11% | 1% | 0% | 30% |
| 부산/울산/경남 | 161 | 158 | 48% | 15% | 4% | 2% | 31% |
| 제주 | 11 | 11 | - | - | - | - | - |
| 성별 남성 | 530 | 496 | 39% | 22% | 7% | 1% | 31% |
| 여성 | 470 | 504 | 37% | 23% | 3% | 1% | 36% |
| 연령별 19-29세 | 160 | 177 | 20% | 32% | 2% | 2% | 45% |
| 30대 | 162 | 188 | 21% | 37% | 8% | 2% | 32% |
| 40대 | 219 | 215 | 32% | 21% | 8% | 1% | 37% |
| 50대 | 197 | 198 | 48% | 18% | 4% | 1% | 28% |
| 60세 이상 | 262 | 222 | 64% | 7% | 2% | 0% | 27% |
| 직업별 농/임/어업 | 27 | 26 | - | - | - | - | - |
| 자영업 | 149 | 143 | 41% | 19% | 5% | 1% | 34% |
| 블루칼라 | 112 | 120 | 28% | 20% | 4% | 7% | 41% |
| 화이트칼라 | 301 | 303 | 30% | 28% | 9% | 1% | 32% |
| 가정주부 | 222 | 225 | 53% | 17% | 2% | 0% | 29% |
| 학생 | 88 | 88 | 23% | 40% | 4% | | 34% |
| 무직/은퇴/기타 | 101 | 96 | 47% | 9% | 3% | | 41% |
| 생활 수준별 상/중상 | 128 | 126 | 42% | 19% | 7% | 1% | 31% |
| 중 | 373 | 374 | 38% | 27% | 4% | 1% | 30% |
| 중하 | 274 | 284 | 35% | 24% | 6% | 1% | 35% |
| 하 | 205 | 197 | 42% | 13% | 3% | 3% | 39% |
| 대통령 긍정 평가자 | 342 | 329 | 77% | 5% | 2% | | 16% |
| 직무 부정 평가자 | 537 | 547 | 16% | 35% | 8% | 2% | 39% |

*50사례 미만은 수치를 제시하지 않음

*중앙선거여론조사 공정심의위원회의 권고로 실제 응답(조사완료) 사례수와 행정자치부 주민등록인구 기준으로 가중 처리한 목표할당 사례수를 교차검계표에 함께 제시함. 한국갤럽



해방 이후 우리나라를 가장 잘 이끈 대통령

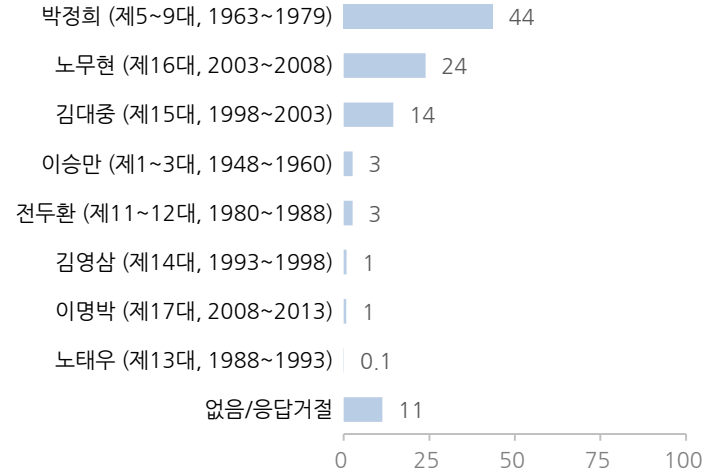
질문) 역대 대통령에 대해 여쭙겠습니다.

귀하는 해방 이후 역대 대통령 중에서 우리나라를 가장 잘 이끈 대통령이 누구라고 생각하십니까?

현 대통령은 제외하고 말씀해 주십시오. (자유응답)

◎ 우리나라를 가장 잘 이끈 대통령 (% , 자유응답, 현 대통령 제외)

| 2015년 7월 5주(28~30일) / 8월 1주(4~6일) | 조사완료 사례수 (명) | 목표할당 사례수 (명) | 해방 이후 우리나라를 가장 잘 이끈 대통령 | | | | | | | | |
|---|--------------------|--------------------|-------------------------|-----|-----|-----|-----|-----|-----|-----|-----------|
| | | | 이승만 | 박정희 | 전두환 | 노태우 | 김영삼 | 김대중 | 노무현 | 이명박 | 없음/ 거절 |
| 전체 | 2,003 | 2,003 | 3% | 44% | 3% | 0% | 1% | 14% | 24% | 1% | 11% |
| 지역별 | | | | | | | | | | | |
| 서울 | 484 | 406 | 4% | 39% | 2% | | 1% | 17% | 25% | 1% | 12% |
| 인천/경기 | 559 | 584 | 3% | 40% | 2% | | 0% | 16% | 26% | 1% | 13% |
| 강원 | 48 | 61 | 6% | 56% | | | 2% | 6% | 17% | | 13% |
| 대전/세종/충청 | 167 | 206 | 2% | 44% | 3% | | 4% | 9% | 27% | | 11% |
| 광주/전라 | 198 | 203 | 1% | 23% | 4% | 1% | 1% | 33% | 27% | 0% | 10% |
| 대구/경북 | 225 | 205 | 1% | 65% | 5% | | 1% | 4% | 13% | 2% | 8% |
| 부산/울산/경남 | 302 | 316 | 2% | 53% | 3% | 0% | 0% | 8% | 21% | 1% | 11% |
| 제주 | 20 | 23 | - | - | - | - | - | - | - | - | - |
| 성별 | | | | | | | | | | | |
| 남성 | 1,085 | 995 | 3% | 46% | 3% | 0% | 1% | 14% | 23% | 1% | 9% |
| 여성 | 918 | 1,008 | 3% | 41% | 2% | 0% | 1% | 15% | 25% | 0% | 14% |
| 연령별 | | | | | | | | | | | |
| 19-29세 | 321 | 353 | 1% | 19% | 1% | | 1% | 21% | 40% | 1% | 16% |
| 30대 | 327 | 374 | 0% | 23% | 0% | 0% | 2% | 18% | 38% | 1% | 17% |
| 40대 | 436 | 432 | 1% | 36% | 6% | | 0% | 19% | 29% | 0% | 9% |
| 50대 | 410 | 398 | 1% | 62% | 3% | | 0% | 11% | 16% | 1% | 7% |
| 60세 이상 | 509 | 445 | 8% | 71% | 3% | 0% | 1% | 5% | 2% | 1% | 9% |
| 주요 지지 정당별 | | | | | | | | | | | |
| 새누리당 | 828 | 783 | 5% | 74% | 3% | 0% | 1% | 3% | 5% | 1% | 8% |
| 새정치민주연합 | 423 | 445 | | 16% | 1% | | 1% | 28% | 46% | 0% | 8% |
| 정당별 | | | | | | | | | | | |
| 정의당 | 103 | 99 | 1% | 10% | 2% | | 3% | 32% | 44% | | 9% |
| 없음/의견유보 | 634 | 661 | 2% | 32% | 3% | 0% | 1% | 17% | 27% | 1% | 18% |
| 직업별 | | | | | | | | | | | |
| 농/임/어업 | 69 | 63 | 3% | 63% | 5% | | 3% | 7% | 13% | | 7% |
| 자영업 | 294 | 279 | 3% | 55% | 4% | | 0% | 12% | 20% | 0% | 6% |
| 블루칼라 | 235 | 242 | 1% | 50% | 6% | | | 11% | 24% | | 9% |
| 화이트칼라 | 599 | 597 | 2% | 34% | 2% | 0% | 1% | 19% | 32% | 1% | 11% |
| 가정주부 | 431 | 448 | 4% | 51% | 2% | 0% | 0% | 10% | 17% | 1% | 15% |
| 학생 | 176 | 189 | 1% | 18% | | | 1% | 28% | 36% | 1% | 16% |
| 무직/은퇴/기타 | 199 | 185 | 5% | 51% | 3% | | 3% | 9% | 13% | 3% | 13% |
| 대통령 직무 | | | | | | | | | | | |
| 긍정 평가자 | 699 | 671 | 6% | 75% | 2% | | 1% | 3% | 4% | 1% | 8% |
| 부정 평가자 | 1,088 | 1,114 | 1% | 24% | 3% | 0% | 1% | 23% | 37% | 1% | 11% |



*괄호 안 연도는 재임 기간

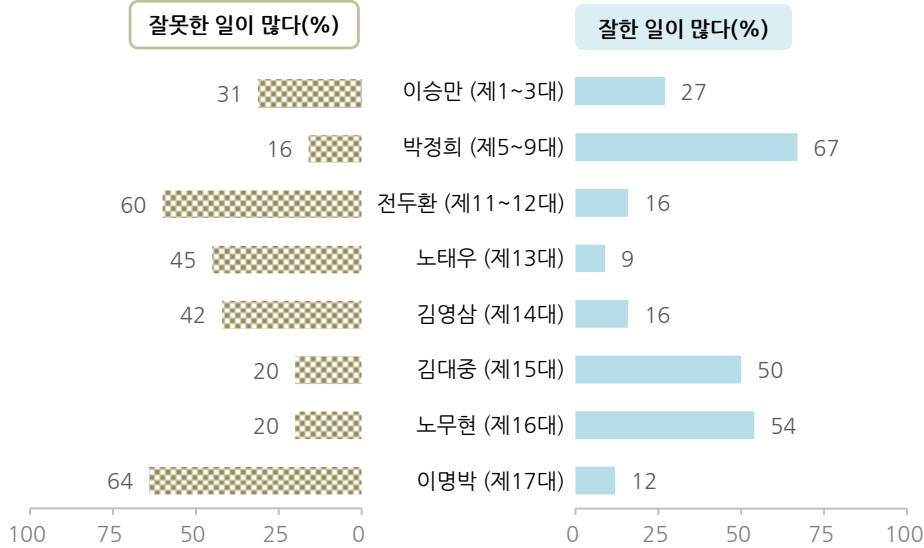
*2015년 7월 28~30일, 8월 4~6일 전국 성인 2,003명 조사. 한국갤럽

*사례수 2,003명 기준 표본오차 ±2.2%포인트(95% 신뢰수준)

*50사례 미만은 수치를 제시하지 않음. 한국갤럽

역대 대통령 평가

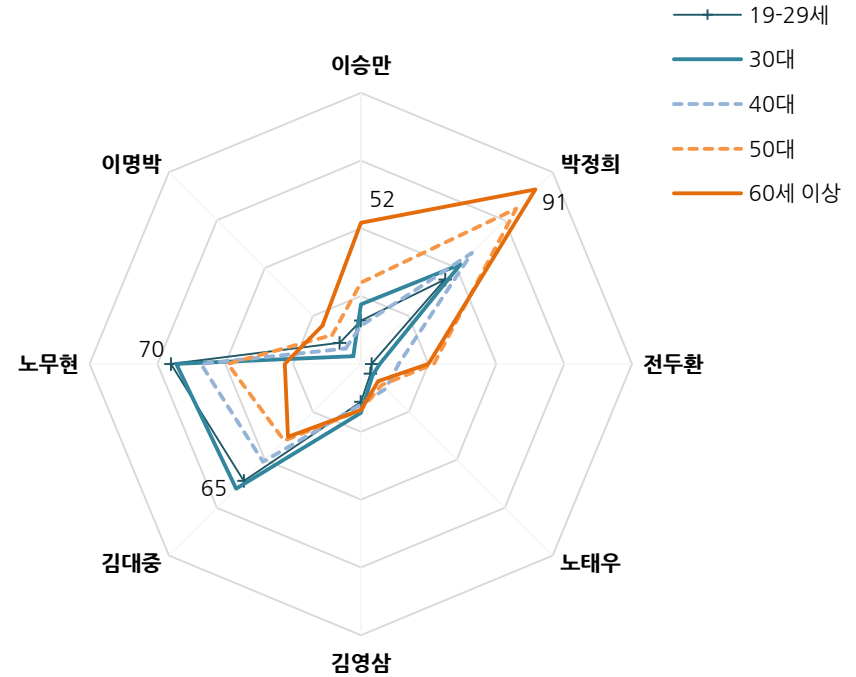
◎ 역대 대통령 평가



질문 귀하는 ○○○ 전 대통령이 대통령으로서 잘한 일이 많다고 보십니까, 혹은 잘못된 일이 많다고 보십니까?

- *이승만, 박정희, 전두환, 노태우 대통령은 2015년 7월 28~30일 전국 성인 1,003명 조사
- *김영삼, 김대중, 노무현, 이명박 대통령은 8월 4~6일 1,000명 조사
- *재임 기간이 짧았던 제4대 윤보선 대통령(1960.8~1962.3)과 제10대 최규하 대통령(1979.12~1980.8)은 평가하지 않음. 한국갤럽

◎ 역대 대통령 평가: 세대별 - '잘한 일이 많다'



- *이승만, 박정희, 전두환, 노태우 대통령은 2015년 7월 28~30일 전국 성인 1,003명 조사
- *김영삼, 김대중, 노무현, 이명박 대통령은 8월 4~6일 1,000명 조사. 한국갤럽

역대 대통령 평가 - 이승만

질문) 귀하는 이승만 전 대통령이 대통령으로서 잘한 일이 많다고 보십니까,
혹은 잘못된 일이 많다고 보십니까?

| 2015년 7월 5주 (28~30일) | 조사완료 사례수 (명) | 목표할당 사례수 (명) | 역대 대통령 평가 - 이승만 | | |
|-------------------------|--------------------|--------------------|-----------------|--------------|-------------|
| | | | 잘한 일이 많다 | 잘못한 일이 많다 | 모름/ 응답거절 |
| 전체 | 1,003 | 1,003 | 27% | 31% | 42% |
| 지역별 | | | | | |
| 서울 | 230 | 203 | 28% | 39% | 33% |
| 인천/경기 | 293 | 293 | 26% | 32% | 41% |
| 강원 | 27 | 31 | - | - | - |
| 대전/세종/충청 | 85 | 103 | 26% | 28% | 47% |
| 광주/전라 | 103 | 102 | 24% | 34% | 42% |
| 대구/경북 | 115 | 102 | 27% | 27% | 46% |
| 부산/울산/경남 | 141 | 158 | 33% | 21% | 46% |
| 제주 | 9 | 12 | - | - | - |
| 성별 | | | | | |
| 남성 | 555 | 499 | 29% | 34% | 37% |
| 여성 | 448 | 504 | 26% | 27% | 47% |
| 연령별 | | | | | |
| 19-29세 | 161 | 177 | 16% | 46% | 38% |
| 30대 | 165 | 186 | 22% | 37% | 41% |
| 40대 | 217 | 217 | 14% | 41% | 44% |
| 50대 | 213 | 200 | 30% | 24% | 47% |
| 60세 이상 | 247 | 224 | 52% | 10% | 38% |
| 주요 지지정당별 | | | | | |
| 새누리당 | 420 | 400 | 41% | 19% | 41% |
| 새정치민주연합 | 211 | 223 | 19% | 45% | 36% |
| 정의당 | 51 | 51 | 14% | 67% | 19% |
| 없음/의견유보 | 317 | 326 | 19% | 30% | 51% |
| 직업별 | | | | | |
| 농/임/어업 | 42 | 38 | - | - | - |
| 자영업 | 145 | 136 | 30% | 31% | 39% |
| 블루칼라 | 123 | 121 | 21% | 23% | 56% |
| 화이트칼라 | 298 | 295 | 20% | 41% | 39% |
| 가정주부 | 209 | 223 | 34% | 19% | 47% |
| 학생 | 88 | 101 | 19% | 48% | 33% |
| 무직/은퇴/기타 | 98 | 89 | 44% | 25% | 31% |
| 현 대통령 직무 | | | | | |
| 긍정 평가자 | 357 | 341 | 44% | 13% | 42% |
| 부정 평가자 | 551 | 567 | 19% | 43% | 38% |
| 나라를 잘 이끈 대통령 | | | | | |
| 박정희 | 457 | 438 | 37% | 19% | 45% |
| 김대중 | 145 | 157 | 18% | 48% | 34% |
| 노무현 | 217 | 224 | 13% | 47% | 40% |

*'나라를 잘 이끈 대통령'은 제1~17대 대통령 10명 중 1명 선택한 결과

*50사례 미만은 수치를 제시하지 않음

*중앙선거여론조사 공정심의위원회의 권고로 실제 응답(조사완료) 사례수와 행정자치부
주민등록인구 기준으로 가장 처리한 목표할당 사례수를 교차집계표에 함께 제시함. 한국갤럽

질문) 어떤 점에서 (잘했다고/잘못했다고) 생각하시는지 한 가지만 구체적으로 말씀해 주십시오.(자유응답)

| 이승만 대통령이 잘한 일 2015년 7월 5주 (긍정 평가자 275명) | | 이승만 대통령이 잘못된 일 2015년 7월 5주 (부정 평가자 308명) | |
|--|-----|---|-----|
| 건국/나라 기초 다짐/대한민국정부 수립 | 36% | 일제 청산 못함 | 19% |
| 민주주의를 지켜냄/공산화 막은 점 | 12% | 독재 | 13% |
| 어려운 시기를 잘 극복/혼란 극복 | 11% | 부정선거 | 8% |
| 경제 발전 | 3% | 6.25 한국전쟁/전쟁 막지 못함 | 8% |
| 국민을 위한 노력 | 3% | 미국에 종속/전시작전권 미국에 넘김 | 7% |
| 애국심 | 3% | 인사 문제/잘못된 인사 등용 | 5% |
| 외교 정책 | 3% | 남북 분단 | 5% |
| 6.25 한국전쟁을 치른 점 | 1% | 해외 망명 | 4% |
| 가난 구제 노력 | 1% | 개인비리/부정부패 | 4% |
| 기타 | 3% | 국민을 생각하지 않음 | 4% |
| 모름/응답거절 | 24% | 대통령 역할, 본분 못함 | 3% |
| | | 안보 위기감 조성 | 1% |
| | | 기타 | 3% |
| | | 모름/응답거절 | 16% |

역대 대통령 평가 - 박정희

질문) 귀하는 박정희 전 대통령이 대통령으로서 잘한 일이 많다고 보십니까,
혹은 잘못된 일이 많다고 보십니까?

| 2015년 7월 5주 (28~30일) | 조사완료 사례수 (명) | 목표할당 사례수 (명) | 역대 대통령 평가 - 박정희 | | |
|-------------------------|--------------------|--------------------|-----------------|--------------|-------------|
| | | | 잘한 일이 많다 | 잘못한 일이 많다 | 모름/ 응답거절 |
| 전체 | 1,003 | 1,003 | 67% | 16% | 18% |
| 지역별 | | | | | |
| 서울 | 230 | 203 | 58% | 22% | 19% |
| 인천/경기 | 293 | 293 | 67% | 17% | 16% |
| 강원 | 27 | 31 | - | - | - |
| 대전/세종/충청 | 85 | 103 | 62% | 14% | 24% |
| 광주/전라 | 103 | 102 | 60% | 24% | 16% |
| 대구/경북 | 115 | 102 | 76% | 6% | 18% |
| 부산/울산/경남 | 141 | 158 | 77% | 8% | 15% |
| 제주 | 9 | 12 | - | - | - |
| 성별 | | | | | |
| 남성 | 555 | 499 | 68% | 16% | 17% |
| 여성 | 448 | 504 | 65% | 16% | 19% |
| 연령별 | | | | | |
| 19-29세 | 161 | 177 | 44% | 28% | 27% |
| 30대 | 165 | 186 | 52% | 22% | 26% |
| 40대 | 217 | 217 | 58% | 21% | 21% |
| 50대 | 213 | 200 | 81% | 7% | 11% |
| 60세 이상 | 247 | 224 | 91% | 3% | 6% |
| 주요 지지정당별 | | | | | |
| 새누리당 | 420 | 400 | 91% | 3% | 6% |
| 새정치민주연합 | 211 | 223 | 48% | 33% | 19% |
| 정의당 | 51 | 51 | 31% | 48% | 21% |
| 없음/의견유보 | 317 | 326 | 55% | 15% | 30% |
| 직업별 | | | | | |
| 농/임/어업 | 42 | 38 | - | - | - |
| 자영업 | 145 | 136 | 74% | 14% | 11% |
| 블루칼라 | 123 | 121 | 78% | 7% | 15% |
| 화이트칼라 | 298 | 295 | 59% | 22% | 19% |
| 가정주부 | 209 | 223 | 73% | 10% | 17% |
| 학생 | 88 | 101 | 41% | 30% | 29% |
| 무직/은퇴/기타 | 98 | 89 | 68% | 15% | 17% |
| 현 대통령 직무 | | | | | |
| 긍정 평가자 | 357 | 341 | 92% | 2% | 6% |
| 부정 평가자 | 551 | 567 | 52% | 26% | 22% |
| 나라를 잘 이끈 대통령 | | | | | |
| 박정희 | 457 | 438 | 95% | 1% | 5% |
| 김대중 | 145 | 157 | 40% | 33% | 27% |
| 노무현 | 217 | 224 | 36% | 37% | 26% |

*'나라를 잘 이끈 대통령'은 제1~17대 대통령 10명 중 1명 선택한 결과
 *50사례 미만은 수치를 제시하지 않음
 *중앙선거여론조사 공정심의위원회의 권고로 실제 응답(조사완료) 사례수와 행정자치부
 주민등록인구 기준으로 가중 처리한 목표할당 사례수를 교차집계표에 함께 제시함. 한국갤럽

질문) 어떤 점에서 (잘했다고/잘못했다고) 생각하시는지 한 가지만 구체적으로 말씀해 주십시오.(자유응답)

| 박정희 대통령이 잘한 일 2015년 7월 5주 (긍정 평가자 667명) | 박정희 대통령이 잘못된 일 2015년 7월 5주 (부정 평가자 159명) | | |
|--|---|---------------|-----|
| 경제 발전 | 52% | 독재/유신/민주화 후퇴 | 72% |
| 새마을 운동 | 15% | 쿠데타/군사정권 | 10% |
| 국민들을 먹고 살게 해 줌/민생 해결 | 12% | 정경유착/대기업 밀어주기 | 3% |
| 경부고속도로 건설/국토 개발 | 8% | 비리/부정부패 | 2% |
| 리더십/정치를 잘 했다 | 3% | 한일 협정 | 2% |
| 산업화/근대화 | 3% | 지역 갈등 | 1% |
| 나라를 위한 희생 | 1% | 외교 문제 | 1% |
| 서민 위한 정책 | 1% | 기타 | 2% |
| 농경 정책 | 1% | 모름/응답거절 | 6% |
| 해외 진출 | 1% | | |
| 기타 | 1% | | |
| 모름/응답거절 | 2% | | |



역대 대통령 평가 - 전두환

질문) 귀하는 전두환 전 대통령이 대통령으로서 잘한 일이 많다고 보십니까,
혹은 잘못된 일이 많다고 보십니까?

| 2015년 7월 5주 (28~30일) | 조사완료 사례수 (명) | 목표할당 사례수 (명) | 역대 대통령 평가 - 전두환 | | |
|-----------------------------|--------------------|--------------------|-----------------|--------------|-------------|
| | | | 잘한 일이 많다 | 잘못한 일이 많다 | 모름/ 응답거절 |
| 전체 | 1,003 | 1,003 | 16% | 60% | 24% |
| 지역별 | | | | | |
| 서울 | 230 | 203 | 11% | 64% | 25% |
| 인천/경기 | 293 | 293 | 15% | 62% | 23% |
| 강원 | 27 | 31 | - | - | - |
| 대전/세종/충청 | 85 | 103 | 14% | 57% | 29% |
| 광주/전라 | 103 | 102 | 10% | 80% | 10% |
| 대구/경북 | 115 | 102 | 27% | 40% | 34% |
| 부산/울산/경남 | 141 | 158 | 24% | 52% | 24% |
| 제주 | 9 | 12 | - | - | - |
| 성별 | | | | | |
| 남성 | 555 | 499 | 17% | 60% | 23% |
| 여성 | 448 | 504 | 15% | 61% | 25% |
| 연령별 | | | | | |
| 19-29세 | 161 | 177 | 4% | 62% | 33% |
| 30대 | 165 | 186 | 7% | 75% | 18% |
| 40대 | 217 | 217 | 14% | 71% | 15% |
| 50대 | 213 | 200 | 27% | 48% | 25% |
| 60세 이상 | 247 | 224 | 25% | 47% | 29% |
| 주요 지지정당별 | | | | | |
| 새누리당 | 420 | 400 | 28% | 45% | 27% |
| 새정치민주연합 | 211 | 223 | 5% | 79% | 15% |
| 정의당 | 51 | 51 | 2% | 88% | 10% |
| 없음/의견유보 | 317 | 326 | 10% | 61% | 28% |
| 직업별 | | | | | |
| 농/임/어업 | 42 | 38 | - | - | - |
| 자영업 | 145 | 136 | 20% | 64% | 16% |
| 블루칼라 | 123 | 121 | 22% | 54% | 24% |
| 화이트칼라 | 298 | 295 | 12% | 69% | 18% |
| 가정주부 | 209 | 223 | 17% | 55% | 29% |
| 학생 | 88 | 101 | 5% | 62% | 32% |
| 무직/은퇴/기타 | 98 | 89 | 21% | 49% | 31% |
| 현 대통령 직무 | | | | | |
| 긍정 평가자 | 357 | 341 | 27% | 41% | 32% |
| 부정 평가자 | 551 | 567 | 9% | 73% | 17% |
| 나라를 잘 이끈 대통령 | | | | | |
| 박정희 | 457 | 438 | 25% | 49% | 25% |
| 김대중 | 145 | 157 | 5% | 83% | 12% |
| 노무현 | 217 | 224 | 4% | 73% | 23% |

*'나라를 잘 이끈 대통령'은 제1~17대 대통령 10명 중 1명 선택한 결과
*50사례 미만은 수치를 제시하지 않음
*중앙선거여론조사 공정심의위원회의 권고로 실제 응답(조사완료) 사례수와 행정자치부
주민등록인구 기준으로 가장 처리한 목표할당 사례수를 교차집계표에 함께 제시함. 한국갤럽

질문) 어떤 점에서 (잘했다고/잘못했다고) 생각하시는지 한 가지만 구체적으로 말씀해 주십시오.(자유응답)

| 전두환 대통령이 잘한 일 2015년 7월 5주 (긍정 평가자 160명) | | 전두환 대통령이 잘못된 일 2015년 7월 5주 (부정 평가자 602명) | |
|--|-----|---|-----|
| 경제 정책/경기, 물가 안정 | 25% | 5.18 광주 민주화운동 폭압 | 20% |
| 범죄자 소탕/사회 정화/질서/삼청교육대 | 23% | 개인 비리/부정부패/비자금 | 20% |
| 먹고 살기 좋았다/생활은 지금보다 나았다 | 18% | 독재/강압 | 17% |
| 리더십/내각 관리 잘됨 | 14% | 쿠데타/군사 정권 | 15% |
| 서민을 위한 정책 | 8% | 사람 많이 죽임/인권 유린 | 8% |
| 박정희 대통령 계승 | 3% | 민주화 탄압/민주주의 후퇴 | 7% |
| 기타 | 2% | 삼청교육대 | 1% |
| 모름/응답거절 | 8% | 민생을 돌보지 않음 | 1% |
| | | 경제 정책/나라빛 늘어남 | 1% |
| | | 평화의 담 | 1% |
| | | 기타 | 2% |
| | | 모름/응답거절 | 7% |

역대 대통령 평가 - 노태우

질문) 귀하는 노태우 전 대통령이 대통령으로서 잘한 일이 많다고 보십니까,
혹은 잘못된 일이 많다고 보십니까?

| 2015년 7월 5주 (28~30일) | 조사완료 사례수 (명) | 목표할당 사례수 (명) | 역대 대통령 평가 - 노태우 | | |
|-------------------------|--------------------|--------------------|-----------------|--------------|-------------|
| | | | 잘한 일이 많다 | 잘못한 일이 많다 | 모름/ 응답거절 |
| 전체 | 1,003 | 1,003 | 9% | 45% | 46% |
| 지역별 | | | | | |
| 서울 | 230 | 203 | 11% | 49% | 40% |
| 인천/경기 | 293 | 293 | 9% | 44% | 47% |
| 강원 | 27 | 31 | - | - | - |
| 대전/세종/충청 | 85 | 103 | 10% | 50% | 41% |
| 광주/전라 | 103 | 102 | 6% | 50% | 44% |
| 대구/경북 | 115 | 102 | 11% | 43% | 46% |
| 부산/울산/경남 | 141 | 158 | 7% | 40% | 53% |
| 제주 | 9 | 12 | - | - | - |
| 성별 | | | | | |
| 남성 | 555 | 499 | 10% | 48% | 42% |
| 여성 | 448 | 504 | 8% | 42% | 51% |
| 연령별 | | | | | |
| 19-29세 | 161 | 177 | 5% | 26% | 69% |
| 30대 | 165 | 186 | 6% | 52% | 42% |
| 40대 | 217 | 217 | 13% | 56% | 31% |
| 50대 | 213 | 200 | 11% | 49% | 40% |
| 60세 이상 | 247 | 224 | 9% | 39% | 52% |
| 주요 지지정당별 | | | | | |
| 새누리당 | 420 | 400 | 10% | 42% | 49% |
| 새정치민주연합 | 211 | 223 | 9% | 49% | 42% |
| 정의당 | 51 | 51 | 10% | 66% | 24% |
| 없음/의견유보 | 317 | 326 | 8% | 42% | 49% |
| 직업별 | | | | | |
| 농/임/어업 | 42 | 38 | - | - | - |
| 자영업 | 145 | 136 | 12% | 53% | 35% |
| 블루칼라 | 123 | 121 | 13% | 44% | 43% |
| 화이트칼라 | 298 | 295 | 9% | 49% | 41% |
| 가정주부 | 209 | 223 | 6% | 46% | 48% |
| 학생 | 88 | 101 | 6% | 21% | 74% |
| 무직/은퇴/기타 | 98 | 89 | 12% | 37% | 51% |
| 현 대통령 직무 | | | | | |
| 긍정 평가자 | 357 | 341 | 10% | 41% | 50% |
| 부정 평가자 | 551 | 567 | 9% | 49% | 42% |
| 나라를 잘 이끈 대통령 | | | | | |
| 박정희 | 457 | 438 | 10% | 42% | 48% |
| 김대중 | 145 | 157 | 8% | 55% | 37% |
| 노무현 | 217 | 224 | 9% | 49% | 42% |

*'나라를 잘 이끈 대통령'은 제1~17대 대통령 10명 중 1명 선택한 결과

*50사례 미만은 수치를 제시하지 않음

*중앙선거여론조사 공정심의위원회의 권고로 실제 응답(조사완료) 사례수와 행정자치부 주민등록인구 기준으로 가장 처리한 목표할당 사례수를 교차집계표에 함께 제시함. 한국갤럽

질문) 어떤 점에서 (잘했다고/잘못했다고) 생각하시는지 한 가지만 구체적으로 말씀해 주십시오.(자유응답)

| 노태우 대통령이 잘한 일 2015년 7월 5주 (긍정 평가자 91명) | | 노태우 대통령이 잘못된 일 2015년 7월 5주 (부정 평가자 449명) | |
|---|-----|---|-----|
| 직선제/민주화 | 28% | 개인 비리/부정부패/비자금 | 22% |
| 무난했다 | 18% | 한 일 없음/성과 없음/무능력했다 | 19% |
| 먹고 살기 좋았다/생활은 지금보다 나았다 | 12% | 소신 부족/나약함/우유부단 | 15% |
| 외교 정책 | 8% | 리더십, 추진력 부족 | 5% |
| 남북 관계/대북 정책 | 5% | 쿠데타/군사 경권 | 5% |
| 88 서울올림픽 | 4% | 전두환 정권 계승 | 5% |
| 해외 개방/자유화 | 3% | 민주화 탄압/민주주의 후퇴 | 4% |
| 기타 | 6% | 5.18 광주 민주화 운동 폭압 | 3% |
| 모름/응답거절 | 15% | 독재/강압적 | 3% |
| | | 물가 상승/집값 상승 | 1% |
| | | 나라가 시끄러웠다 | 1% |
| | | 국민 생각 안함 | 1% |
| | | 서민 정책 부족/부자 위한 정책 | 1% |
| | | 기타 | 3% |
| | | 모름/응답거절 | 13% |

역대 대통령 평가 - 김영삼

질문) 귀하는 김영삼 전 대통령이 대통령으로서 잘한 일이 많다고 보십니까,
혹은 잘못된 일이 많다고 보십니까?

| 2015년 8월 1주 (4~6일) | 조사완료 사례수 (명) | 목표할당 사례수 (명) | 역대 대통령 평가 - 김영삼 | | |
|-----------------------|--------------------|--------------------|-----------------|--------------|-------------|
| | | | 잘한 일이 많다 | 잘못한 일이 많다 | 모름/ 응답거절 |
| 전체 | 1,000 | 1,000 | 16% | 42% | 42% |
| 지역별 | | | | | |
| 서울 | 254 | 202 | 14% | 47% | 39% |
| 인천/경기 | 266 | 292 | 17% | 40% | 43% |
| 강원 | 21 | 30 | - | - | - |
| 대전/세종/충청 | 82 | 103 | 22% | 36% | 42% |
| 광주/전라 | 95 | 101 | 12% | 52% | 36% |
| 대구/경북 | 110 | 102 | 12% | 39% | 49% |
| 부산/울산/경남 | 161 | 158 | 18% | 39% | 43% |
| 제주 | 11 | 11 | - | - | - |
| 성별 | | | | | |
| 남성 | 530 | 496 | 17% | 50% | 32% |
| 여성 | 470 | 504 | 15% | 34% | 51% |
| 연령별 | | | | | |
| 19-29세 | 160 | 177 | 14% | 31% | 54% |
| 30대 | 162 | 188 | 18% | 41% | 41% |
| 40대 | 219 | 215 | 15% | 52% | 33% |
| 50대 | 197 | 198 | 17% | 42% | 41% |
| 60세 이상 | 262 | 222 | 17% | 42% | 41% |
| 주요 지지정당별 | | | | | |
| 새누리당 | 408 | 383 | 20% | 39% | 41% |
| 새정치민주연합 | 212 | 222 | 15% | 47% | 39% |
| 정의당 | 52 | 48 | 19% | 50% | 32% |
| 없음/의견유보 | 317 | 335 | 13% | 40% | 47% |
| 직업별 | | | | | |
| 농/임/어업 | 27 | 26 | - | - | - |
| 자영업 | 149 | 143 | 20% | 52% | 28% |
| 블루칼라 | 112 | 120 | 9% | 53% | 38% |
| 화이트칼라 | 301 | 303 | 17% | 46% | 37% |
| 가정주부 | 222 | 225 | 18% | 30% | 51% |
| 학생 | 88 | 88 | 13% | 31% | 56% |
| 무직/은퇴/기타 | 101 | 96 | 17% | 43% | 40% |
| 현 대통령 직무 | | | | | |
| 긍정 평가자 | 342 | 329 | 22% | 37% | 41% |
| 부정 평가자 | 537 | 547 | 14% | 48% | 37% |
| 나라를 잘 이끈 대통령 | | | | | |
| 박정희 | 455 | 434 | 18% | 41% | 41% |
| 김대중 | 133 | 133 | 20% | 47% | 33% |
| 노무현 | 241 | 255 | 11% | 44% | 45% |

*'나라를 잘 이끈 대통령'은 제1~17대 대통령 10명 중 1명 선택한 결과

*50사례 미만은 수치를 제시하지 않음

*중앙선거여론조사 공정심의위원회의 권고로 실제 응답(조사완료) 사례수와 행정자치부 주민등록인구 기준으로 가장 처리한 목표할당 사례수를 교차집계표에 함께 제시함. 한국갤럽

질문) 어떤 점에서 (잘했다고/잘못했다고) 생각하시는지 한 가지만 구체적으로 말씀해 주십시오.(자유응답)

| 김영삼 대통령이 잘한 일 2015년 8월 1주 (긍정 평가자 163명) | | 김영삼 대통령이 잘못된 일 2015년 8월 1주 (부정 평가자 420명) | |
|--|-----|---|-----|
| 금융실명제 | 34% | IMF 외환 위기 초래 | 43% |
| 문민정부/문민화 | 9% | 가족, 아들 비리/부패 | 12% |
| 열심히 했다 | 9% | 무능력/뚜렷한 업적 없음 | 6% |
| 군부독재 청산 | 6% | 서민, 민생 경제 파탄 | 5% |
| 경제 발전 | 5% | 권력 남용/고집/완고함 | 3% |
| 개혁 정치 | 3% | 전반적으로 못했다 | 2% |
| 정치 안정 | 1% | 주관, 소신 없음/우유부단 | 2% |
| 대북 정책 | 1% | 국민을 위한 정치를 하지 않음 | 1% |
| 기타 | 2% | 3당 합당 | 1% |
| 모름/응답거절 | 29% | 사건, 사고 많았음 | 1% |
| | | 기타 | 2% |
| | | 모름/응답거절 | 22% |

역대 대통령 평가 - 김대중

질문) 귀하는 김대중 전 대통령이 대통령으로서 잘한 일이 많다고 보십니까,
혹은 잘못된 일이 많다고 보십니까?

| 2015년 8월 1주 (4~6일) | 조사완료 사례수 (명) | 목표할당 사례수 (명) | 역대 대통령 평가 - 김대중 | | |
|-----------------------|--------------------|--------------------|-----------------|--------------|-------------|
| | | | 잘한 일이 많다 | 잘못한 일이 많다 | 모름/ 응답거절 |
| 전체 | 1,000 | 1,000 | 50% | 20% | 30% |
| 지역별 | | | | | |
| 서울 | 254 | 202 | 57% | 19% | 24% |
| 인천/경기 | 266 | 292 | 47% | 19% | 34% |
| 강원 | 21 | 30 | - | - | - |
| 대전/세종/충청 | 82 | 103 | 52% | 13% | 35% |
| 광주/전라 | 95 | 101 | 74% | 7% | 19% |
| 대구/경북 | 110 | 102 | 44% | 26% | 30% |
| 부산/울산/경남 | 161 | 158 | 40% | 26% | 33% |
| 제주 | 11 | 11 | - | - | - |
| 성별 | | | | | |
| 남성 | 530 | 496 | 52% | 22% | 26% |
| 여성 | 470 | 504 | 49% | 17% | 34% |
| 연령별 | | | | | |
| 19-29세 | 160 | 177 | 61% | 11% | 28% |
| 30대 | 162 | 188 | 65% | 8% | 27% |
| 40대 | 219 | 215 | 51% | 18% | 31% |
| 50대 | 197 | 198 | 40% | 27% | 33% |
| 60세 이상 | 262 | 222 | 38% | 30% | 31% |
| 주요 지지정당별 | | | | | |
| 새누리당 | 408 | 383 | 34% | 39% | 27% |
| 새정치민주연합 | 212 | 222 | 70% | 5% | 26% |
| 정의당 | 52 | 48 | 75% | 7% | 18% |
| 없음/의견유보 | 317 | 335 | 51% | 10% | 39% |
| 직업별 | | | | | |
| 농/임/어업 | 27 | 26 | - | - | - |
| 자영업 | 149 | 143 | 48% | 22% | 29% |
| 블루칼라 | 112 | 120 | 48% | 21% | 31% |
| 화이트칼라 | 301 | 303 | 62% | 16% | 22% |
| 가정주부 | 222 | 225 | 37% | 21% | 42% |
| 학생 | 88 | 88 | 64% | 12% | 23% |
| 무직/은퇴/기타 | 101 | 96 | 45% | 29% | 26% |
| 현 대통령 직무 | | | | | |
| 긍정 평가자 | 342 | 329 | 34% | 36% | 30% |
| 부정 평가자 | 537 | 547 | 64% | 11% | 25% |
| 나라를 잘 이끈 대통령 | | | | | |
| 박정희 | 455 | 434 | 38% | 31% | 30% |
| 김대중 | 133 | 133 | 92% | 1% | 7% |
| 노무현 | 241 | 255 | 61% | 6% | 33% |

*'나라를 잘 이끈 대통령'은 제1~17대 대통령 10명 중 1명 선택한 결과

*50사례 미만은 수치를 제시하지 않음

*중앙선거여론조사 공정심의위원회의 권고로 실제 응답(조사완료) 사례수와 행정자치부
주민등록인구 기준으로 가중 처리한 목표할당 사례수를 교차집계표에 함께 제시함. 한국갤럽

질문) 어떤 점에서 (잘했다고/잘못했다고) 생각하시는지 한 가지만 구체적으로 말씀해 주십시오.(자유응답)

| 김대중 대통령이 잘한 일 2015년 8월 1주 (긍정 평가자 503명) | 김대중 대통령이 잘못된 일 2015년 8월 1주 (부정 평가자 196명) | | |
|--|---|--------------------|-----|
| 대북 정책/햇볕 정책 | 27% | 대북 정책/대북 퍼주기/햇볕 정책 | 54% |
| IMF 외환 위기 극복 | 18% | 가족, 아들 비리/부패 | 7% |
| 민주주의 정착/민주화 | 7% | 경제 어려움 | 5% |
| 경제 정책/경제 회복 | 5% | 재정 낭비/국가 채무 확대 | 4% |
| 남북정상회담 | 5% | 노벨상 욕심 | 4% |
| 국민과의 소통 | 4% | 지역 편중 | 3% |
| 노벨평화상 수상 | 4% | 전반적으로 못했다 | 3% |
| 정치를 잘했다 | 3% | 연평해전 때 일본 감 | 2% |
| 외교 정책 | 2% | 진보 시민단체, 노동자 단체 육성 | 2% |
| 지역 감정 해소/지역 발전 | 2% | 진실하지 못함 | 2% |
| 반대 세력 포용/화합 | 2% | 주관, 소신 부족 | 1% |
| 주관/소신 있음 | 1% | 기타 | 3% |
| 복지 정책 | 1% | 모름/응답거절 | 9% |
| 전반적으로 잘했다 | 1% | | |
| 문화예술 정책 | 1% | | |
| 기타 | 2% | | |
| 모름/응답거절 | 15% | | |

역대 대통령 평가 - 노무현

질문) 귀하는 노무현 전 대통령이 대통령으로서 잘한 일이 많다고 보십니까,
혹은 잘못된 일이 많다고 보십니까?

| 2015년 8월 1주 (4~6일) | 조사완료 사례수 (명) | 목표할당 사례수 (명) | 역대 대통령 평가 - 노무현 | | |
|-----------------------|--------------------|--------------------|-----------------|--------------|-------------|
| | | | 잘한 일이 많다 | 잘못한 일이 많다 | 모름/ 응답거절 |
| 전체 | 1,000 | 1,000 | 54% | 20% | 26% |
| 지역별 | | | | | |
| 서울 | 254 | 202 | 49% | 25% | 26% |
| 인천/경기 | 266 | 292 | 54% | 18% | 28% |
| 강원 | 21 | 30 | - | - | - |
| 대전/세종/충청 | 82 | 103 | 58% | 24% | 18% |
| 광주/전라 | 95 | 101 | 67% | 10% | 22% |
| 대구/경북 | 110 | 102 | 39% | 24% | 37% |
| 부산/울산/경남 | 161 | 158 | 60% | 21% | 19% |
| 제주 | 11 | 11 | - | - | - |
| 성별 | | | | | |
| 남성 | 530 | 496 | 53% | 24% | 23% |
| 여성 | 470 | 504 | 55% | 16% | 29% |
| 연령별 | | | | | |
| 19-29세 | 160 | 177 | 70% | 10% | 20% |
| 30대 | 162 | 188 | 68% | 8% | 24% |
| 40대 | 219 | 215 | 59% | 17% | 23% |
| 50대 | 197 | 198 | 49% | 26% | 26% |
| 60세 이상 | 262 | 222 | 28% | 37% | 35% |
| 주요 지지정당별 | | | | | |
| 새누리당 | 408 | 383 | 31% | 37% | 31% |
| 새정치민주연합 | 212 | 222 | 82% | 5% | 13% |
| 정의당 | 52 | 48 | 79% | 10% | 11% |
| 없음/의견유보 | 317 | 335 | 56% | 13% | 30% |
| 직업별 | | | | | |
| 농/임/어업 | 27 | 26 | - | - | - |
| 자영업 | 149 | 143 | 52% | 24% | 25% |
| 블루칼라 | 112 | 120 | 57% | 17% | 26% |
| 화이트칼라 | 301 | 303 | 63% | 18% | 19% |
| 가정주부 | 222 | 225 | 46% | 21% | 33% |
| 학생 | 88 | 88 | 75% | 9% | 16% |
| 무직/은퇴/기타 | 101 | 96 | 32% | 36% | 32% |
| 현 대통령 직무 | | | | | |
| 긍정 평가자 | 342 | 329 | 29% | 38% | 32% |
| 부정 평가자 | 537 | 547 | 70% | 11% | 19% |
| 나라를 잘 이끈 대통령 | | | | | |
| 박정희 | 455 | 434 | 36% | 34% | 29% |
| 김대중 | 133 | 133 | 67% | 7% | 26% |
| 노무현 | 241 | 255 | 94% | 1% | 5% |

*'나라를 잘 이끈 대통령'은 제1~17대 대통령 10명 중 1명 선택한 결과

*50사례 미만은 수치를 제시하지 않음

*중앙선거여론조사 공정심의위원회의 권고로 실제 응답(조사완료) 사례수와 행정자치부
주민등록인구 기준으로 가중 처리한 목표할당 사례수를 교차집계표에 함께 제시함. 한국갤럽

질문) 어떤 점에서 (잘했다고/잘못했다고) 생각하시는지 한 가지만 구체적으로 말씀해 주십시오.(자유응답)

| 노무현 대통령이 잘한 일 2015년 8월 1주 (긍정 평가자 538명) | | 노무현 대통령이 잘못된 일 2015년 8월 1주 (부정 평가자 204명) | |
|--|-----|---|-----|
| 국민과의 소통 | 17% | 죽음/자살 | 10% |
| 국민, 서민을 위함/국민 입장 대변 | 17% | 대통령 자질 부족 | 9% |
| 서민 경제, 민생 위한 노력 | 10% | 대북 정책/대북 퍼주기 | 8% |
| 민주주의 실현/민주화 | 7% | 국론 분열 | 7% |
| 권위적이지 않음/탈 권위 | 6% | 말 실수/막말 | 7% |
| 친근함/인간적임/진실함/사람이 좋다 | 5% | 가벼움/신중치 못함 | 7% |
| 열심히 했다 | 4% | 정치 갈등/국회와 마찰/탄핵 | 5% |
| 대북 관계 | 3% | 책임감 부족 | 4% |
| 양심적/청렴함/정의로움/비리, 부패 근절 | 3% | 독선/고집 | 3% |
| 복지 정책 | 3% | 친노 패거리 정치 | 3% |
| 지역 균형 발전 | 2% | 가족 비리 | 3% |
| 주관/소신 있음 | 2% | 리더십 부족/박력 부족 | 3% |
| 개혁 노력 | 2% | 대북 문제 | 3% |
| 경제 성장 | 2% | 주관/소신 부족 | 2% |
| 사스 대처 | 2% | 부동산 정책 | 2% |
| 외교 주권, 자존심/전시작전권 환수 | 1% | 노동 문제 | 2% |
| 지역 갈등 해소 | 1% | 외교 문제 | 1% |
| 언론 개방 | 1% | 소통 부족 | 1% |
| 기타 | 4% | 민주당 해체/열린우리당 창당 | 1% |
| 모름/응답거절 | 9% | 기타 | 3% |
| | | 모름/응답거절 | 14% |

역대 대통령 평가 - 이명박

질문) 귀하는 이명박 전 대통령이 대통령으로서 잘한 일이 많다고 보십니까,
혹은 잘못된 일이 많다고 보십니까?

| 2015년 8월 1주 (4~6일) | 조사완료 사례수 (명) | 목표할당 사례수 (명) | 역대 대통령 평가 - 이명박 | | |
|-----------------------|--------------------|--------------------|-----------------|--------------|-------------|
| | | | 잘한 일이 많다 | 잘못한 일이 많다 | 모름/ 응답거절 |
| 전체 | 1,000 | 1,000 | 12% | 64% | 25% |
| 지역별 | | | | | |
| 서울 | 254 | 202 | 17% | 61% | 23% |
| 인천/경기 | 266 | 292 | 10% | 65% | 25% |
| 강원 | 21 | 30 | - | - | - |
| 대전/세종/충청 | 82 | 103 | 11% | 62% | 27% |
| 광주/전라 | 95 | 101 | 6% | 80% | 14% |
| 대구/경북 | 110 | 102 | 16% | 55% | 28% |
| 부산/울산/경남 | 161 | 158 | 10% | 66% | 24% |
| 제주 | 11 | 11 | - | - | - |
| 성별 | | | | | |
| 남성 | 530 | 496 | 12% | 68% | 20% |
| 여성 | 470 | 504 | 12% | 60% | 29% |
| 연령별 | | | | | |
| 19-29세 | 160 | 177 | 11% | 60% | 29% |
| 30대 | 162 | 188 | 4% | 76% | 20% |
| 40대 | 219 | 215 | 8% | 72% | 20% |
| 50대 | 197 | 198 | 15% | 62% | 23% |
| 60세 이상 | 262 | 222 | 20% | 49% | 31% |
| 주요 지지정당별 | | | | | |
| 새누리당 | 408 | 383 | 23% | 48% | 29% |
| 새정치민주연합 | 212 | 222 | 5% | 81% | 14% |
| 정의당 | 52 | 48 | 3% | 94% | 3% |
| 없음/의견유보 | 317 | 335 | 6% | 65% | 29% |
| 직업별 | | | | | |
| 농/임/어업 | 27 | 26 | - | - | - |
| 자영업 | 149 | 143 | 10% | 70% | 20% |
| 블루칼라 | 112 | 120 | 3% | 74% | 23% |
| 화이트칼라 | 301 | 303 | 11% | 72% | 18% |
| 가정주부 | 222 | 225 | 17% | 48% | 35% |
| 학생 | 88 | 88 | 14% | 61% | 26% |
| 무직/은퇴/기타 | 101 | 96 | 15% | 59% | 26% |
| 현 대통령 직무 | | | | | |
| 긍정 평가자 | 342 | 329 | 23% | 42% | 35% |
| 부정 평가자 | 537 | 547 | 6% | 78% | 16% |
| 나라를 잘 이끈 대통령 | | | | | |
| 박정희 | 455 | 434 | 17% | 56% | 28% |
| 김대중 | 133 | 133 | 6% | 79% | 15% |
| 노무현 | 241 | 255 | 4% | 78% | 18% |

*'나라를 잘 이끈 대통령'은 제1~17대 대통령 10명 중 1명 선택한 결과

*50사례 미만은 수치를 제시하지 않음

*중앙선거여론조사 공정심의위원회의 권고로 실제 응답(조사완료) 사례수와 행정자치부 주민등록인구 기준으로 가중 처리한 목표할당 사례수를 교차집계표에 함께 제시함. 한국갤럽

질문) 어떤 점에서 (잘했다고/잘못했다고) 생각하시는지 한 가지만 구체적으로 말씀해 주십시오.(자유응답)

| 이명박 대통령이 잘한 일 2015년 8월 1주 (긍정 평가자 119명) | | 이명박 대통령이 잘못된 일 2015년 8월 1주 (부정 평가자 636명) | |
|--|-----|---|-----|
| 4대강 사업 | 21% | 4대강 사업 | 57% |
| 경제 정책 | 14% | 경제 문제/경제를 살리지 못함 | 6% |
| 열심히 했다 | 10% | 개인 비리/사리사욕/도덕 불감증 | 6% |
| 외교 정책/자원 외교 | 8% | 자원외교 비리 | 4% |
| 청계천 복원사업 | 7% | 국민, 서민을 위하지 않음 | 3% |
| 대중교통/버스 전용차로, 환승 등 | 7% | 독선/고집 | 3% |
| 추진력/리더십 | 6% | 친기업 정책/부자, 기득권 위함 | 3% |
| 비리 없음/청렴함 | 3% | 국고, 혈세 낭비 | 2% |
| 천안함 사태 잘 대처 | 2% | 치적 쌓기/스스로를 위한 정치 | 2% |
| 기타 | 8% | 대통령 자질 부족/역할 못함 | 1% |
| 모름/응답거절 | 14% | 진실하지 못함/거짓말 | 1% |
| | | 소통 문제 | 1% |
| | | BBK 의혹 | 1% |
| | | 기타 | 2% |
| | | 모름/응답거절 | 8% |

주간 응답자 특성표

주요 분석 단위별 표본오차(95% 신뢰수준 기준)와 지역/성/지지정당/직업/생활수준과 연령 분포 구성입니다. 2015년 1월 행정자치부 주민등록 인구통계 기준 8개 권역/성/연령별 가중 처리 결과.

질문 귀하는 어느 시도에 살고 계십니까? 주소지 기준으로 말씀해 주십시오. (저희가 전화번호를 무작위 추출해 지역을 알지 못합니다.)

질문 실례지만, 귀하의 연세는 올해 어떻게 되십니까?

질문 귀하의 직업은 무엇입니까?

질문 우리 국민들의 생활수준을 상, 중상, 중, 중하, 하의 다섯 단계로 나눈다면 귀댁의 생활수준은 어디에 속한다고 생각하십니까?

| 응답자 특성표 2015년 8월 1주 (4~6일) | 조사완료 | | 목표할당 | | 가중값 배율 (B/A) | 표본오차 95% 신뢰수준 |
|----------------------------------|---------------|------|---------------|------|--------------------|---------------------|
| | 사례수 (명)(A) | 비율 | 사례수 (명)(B) | 비율 | | |
| 전체 | 1,000 | 100% | 1,000 | 100% | 1.00 | ±3.1%P |
| 지역별 | | | | | | |
| 서울 | 254 | 25% | 202 | 20% | 0.80 | ±6.1%P |
| 인천/경기 | 266 | 27% | 292 | 29% | 1.10 | ±6.0%P |
| 강원 | 21 | 2% | 30 | 3% | 1.45 | ±21.4%P |
| 대전/세종/충청 | 82 | 8% | 103 | 10% | 1.25 | ±10.8%P |
| 광주/전라 | 95 | 10% | 101 | 10% | 1.07 | ±10.1%P |
| 대구/경북 | 110 | 11% | 102 | 10% | 0.93 | ±9.3%P |
| 부산/울산/경남 | 161 | 16% | 158 | 16% | 0.98 | ±7.7%P |
| 제주 | 11 | 1% | 11 | 1% | 1.04 | ±29.5%P |
| 성별 | | | | | | |
| 남성 | 530 | 53% | 496 | 50% | 0.94 | ±4.3%P |
| 여성 | 470 | 47% | 504 | 50% | 1.07 | ±4.5%P |
| 연령별 | | | | | | |
| 19~29세 | 160 | 16% | 177 | 18% | 1.11 | ±7.7%P |
| 30대 | 162 | 16% | 188 | 19% | 1.16 | ±7.7%P |
| 40대 | 219 | 22% | 215 | 22% | 0.98 | ±6.6%P |
| 50대 | 197 | 20% | 198 | 20% | 1.01 | ±7.0%P |
| 60세 이상 | 262 | 26% | 222 | 22% | 0.85 | ±6.1%P |
| 주요 | | | | | | |
| 새누리당 | 408 | 41% | 383 | 38% | | ±4.9%P |
| 지지 | | | | | | |
| 새정치민주연합 | 212 | 21% | 222 | 22% | | ±6.7%P |
| 정당별 | | | | | | |
| 없음/의견유보 | 317 | 32% | 335 | 34% | | ±5.5%P |
| 직업별 | | | | | | |
| 농/임/어업 | 27 | 3% | 26 | 3% | | ±18.9%P |
| 자영업 | 149 | 15% | 143 | 14% | | ±8.0%P |
| 블루칼라 | 112 | 11% | 120 | 12% | | ±9.3%P |
| 화이트칼라 | 301 | 30% | 303 | 30% | | ±5.6%P |
| 가정주부 | 222 | 22% | 225 | 22% | | ±6.6%P |
| 학생 | 88 | 9% | 88 | 9% | | ±10.4%P |
| 무직/은퇴/기타 | 101 | 10% | 96 | 10% | | ±9.8%P |
| 생활 | | | | | | |
| 상/중상 | 128 | 13% | 126 | 13% | | ±8.7%P |
| 수준별 | | | | | | |
| 중 | 373 | 37% | 374 | 37% | | ±5.1%P |
| 중하 | 274 | 27% | 284 | 28% | | ±5.9%P |
| 하 | 205 | 21% | 197 | 20% | | ±6.8%P |

*표본오차는 조사완료 사례수 기준. 목표할당 사례수는 주민등록인구 통계 기준

| 2015년 8월 1주 (4~6일) | 조사완료 사례수 (명) | 목표할당 사례수 | 주민등록인구 기준 가중 처리 후 결과 | | | | |
|-----------------------|--------------------|-------------|----------------------|-----|-----|-----|------|
| | | | 연령 분포 | | | | |
| | | | 19~29세 | 30대 | 40대 | 50대 | 60세+ |
| 전체 | 1,000 | 1,000 | 18% | 19% | 22% | 20% | 22% |
| 지역별 | | | | | | | |
| 서울 | 254 | 202 | 19% | 20% | 20% | 19% | 21% |
| 인천/경기 | 266 | 292 | 17% | 21% | 24% | 19% | 19% |
| 강원 | 21 | 30 | - | - | - | - | - |
| 대전/세종/충청 | 82 | 103 | 19% | 18% | 20% | 18% | 25% |
| 광주/전라 | 95 | 101 | 17% | 17% | 20% | 19% | 27% |
| 대구/경북 | 110 | 102 | 16% | 17% | 21% | 20% | 26% |
| 부산/울산/경남 | 161 | 158 | 17% | 18% | 21% | 21% | 23% |
| 제주 | 11 | 11 | - | - | - | - | - |
| 성별 | | | | | | | |
| 남성 | 530 | 496 | 19% | 19% | 22% | 20% | 20% |
| 여성 | 470 | 504 | 17% | 18% | 21% | 19% | 25% |
| 주요 | | | | | | | |
| 새누리당 | 408 | 383 | 9% | 10% | 18% | 25% | 37% |
| 지지 | | | | | | | |
| 새정치민주연합 | 212 | 222 | 25% | 31% | 21% | 16% | 7% |
| 정당별 | | | | | | | |
| 없음/의견유보 | 317 | 335 | 24% | 18% | 24% | 16% | 18% |
| 직업별 | | | | | | | |
| 농/임/어업 | 27 | 26 | - | - | - | - | - |
| 자영업 | 149 | 143 | 3% | 12% | 34% | 36% | 16% |
| 블루칼라 | 112 | 120 | 11% | 26% | 24% | 24% | 15% |
| 화이트칼라 | 301 | 303 | 19% | 30% | 27% | 20% | 4% |
| 가정주부 | 222 | 225 | 1% | 18% | 21% | 18% | 42% |
| 학생 | 88 | 88 | 97% | 2% | | | 1% |
| 무직/은퇴/기타 | 101 | 96 | 15% | 5% | 6% | 13% | 60% |
| 생활 | | | | | | | |
| 상/중상 | 128 | 126 | 25% | 17% | 26% | 20% | 13% |
| 수준별 | | | | | | | |
| 중 | 373 | 374 | 24% | 23% | 18% | 19% | 16% |
| 중하 | 274 | 284 | 14% | 20% | 27% | 22% | 17% |
| 하 | 205 | 197 | 8% | 10% | 19% | 19% | 45% |

*50사례 미만은 수치를 제시하지 않음



한국갤럽 데일리 오피니언

한국갤럽은 1974년 6월 박무익 회장이 설립한 한국 최초의 법인 형태 조사 전문 회사입니다.

1980년대부터 대통령 직무 수행 평가와 정당 지지도 조사 결과를 발표해 왔으며, 우리 국민의 기아가 한국갤럽을 알고 있습니다.

한국갤럽은 2012년부터 조사의 중립성, 지속성, 대표성을 확보한 '한국갤럽 데일리 오피니언'을 제공합니다.

관심 있는 분이든 누구나, 무료로, 매주 금요일, 한국갤럽 홈페이지 www.gallup.co.kr 에서 새로운 결과를 만나실 수 있습니다.

- 중립성: 정치권, 이해 관계자, 특정 언론의 의뢰가 아닌, 한국갤럽이 자체 기획, 운영, 공개합니다.
- 지속성: 특정 이벤트, 특정 시기, 단 하루의 조사 표본 영향력을 최소화하기 위해 연중 지속적으로 매주 추적 조사합니다.
- 대표성: 전국 유권자 모집단의 특성을 최대한 반영하기 위해 무선 RDD 표본 프레임을 이용합니다.

무작위로 생성한 휴대전화 번호를 이용해 한국갤럽 조사원이 전화를 걸어 매일 300명, 매주 1,000명 이상 유효표본을 확보합니다.

매일 수집한 데이터는 지역, 성, 연령 특성에 따라 다음 방법으로 사후 가중처리합니다.

- 하루 데이터는 전국 8권역, 성/연령대 특성 비율로 림(Rim) 가중
- 일일(Daily) 지표는 당일과 직전 이틀 데이터를 3일 이동 평균(3-day-rolling average)
- 주간(weekly) 지표는 월~목 데이터를 통합해 전국 8권역, 성/연령대 특성 비율로 셀(cell) 가중

한국갤럽 조사에 관심 가져주셔서 고맙습니다.

한국갤럽 데일리 오피니언은 한국갤럽의 자산이므로 상업적 용도의 재판매를 금지합니다. 인용하실 때에는 반드시 출처를 밝혀주십시오.

문의: 한국갤럽 02-3702-2100(대포)/2571/2621/2622 또는 한국갤럽 홈페이지 Q&A