

한국갤럽 ^{데일리} 오피니언

GALLUP KOREA DAILY OPINION

정치 - 경제 - 사회 - 생활 - 문화
매주 새로운 Opinion Index를 제공합니다.

제171호 • 2015년 7월 3주(14~16일)

역대 대통령 직무 수행 평가 1988~2015 • 대통령 직무 수행 평가/이유 • 정당 지지도 • 차기 정치 지도자(유승민 포함) • 여야 당대표 직무 평가
최근 20주 주간(Weekly) 지표 추이 - 최근 6주 일일(Daily) 지표 추이 - 지역/연령/성/지지정당/직업/생활수준별 지표 - 응답자 특성표

2015년 7월 14~16일 • 휴대전화 RDD 조사 • 유효표본 전국 성인 1,003명 • 표본오차 ±3.1%포인트(95% 신뢰수준) • 응답률 18%(총 통화 5,723명 중 1,003명 응답 완료)

◎ 한국갤럽 데일리 오피니언 조사 방법 안내

한국갤럽 데일리 오피니언은 응답률 제고를 위해 조사원이 직접 묻고 응답 받는 인터뷰 방식으로 진행합니다. 또한 전국 유권자 대표성을 최대한 확보하기 위해 휴대전화 RDD를 기본 표본 프레임으로 합니다. 단, 휴대전화만으로는 접근하기 어려운 여성, 고연령대 등을 보완하기 위해 일부 집전화 RDD 조사를 병행하며 반영 비율은 평균 15% 내외입니다.

◎ 한국갤럽 유무선 RDD 혼합조사설계, 선거여론조사 관련 연구논문

한국갤럽은 2010년 이후 유선전화(일반 집전화)와 무선전화(휴대전화) RDD 조사 과정과 결과를 수차례 비교 연구해 왔습니다. 조사 방법론에 관심 있는 분은 아래 논문을 참고해주시고, (아래 링크는 모바일기기에서는 열리지 않습니다. PC 또는 한국갤럽 홈페이지를 찾아주시고.)

- [지방선거에서 여론조사의 정확성 연구: 조사방법별 정밀성과 편향\(조사연구 2015년 16권 1호\)](#)
- [RDD 전화여론조사의 무응답 편향 보정 방법 연구\(조사연구 2014.11 15권 4호\)](#)
- [가중방법으로 선거여론조사의 편향을 얼마나 줄일 수 있나\(조사연구 2014.5 15권 2호\)](#)
- [무선 RDD 전화조사의 타당성 검토 연구\(조사연구 2013.11 14권 3호\)](#)
- [선거시기 여론조사 정확성 제고 방안\(언론중재 2012 여름호 특집논문\)](#)
- [유무선 RDD를 결합한 혼합조사설계: 2011 서울시장 보궐선거 예측조사 사례 연구](#)



조사역사 41년





한국갤럽 박무익 회장/설립자

한국갤럽 데일리 오피니언 독자 여러분, 안녕하십니까?

1974년 문을 연 저희 연구소가 올해로 4주년을 맞습니다. 지난 4년간 얻은 명성은 저희 조사에 협조해주신 우리 국민들 덕분입니다.

저희는 그에 보답하는 마음으로 2012년부터 자체 기획, 운영하는 정치 지표를 누구나 이용하실 수 있도록 제공해 왔습니다.

올해도 매주 정치, 사회, 경제, 생활, 문화 등 다양한 분야에 대한 흥미로운 조사 결과를 전하겠습니다.

여론조사의 홍수 속에 '정확한 자' 하나를 제공하고자 시작한 저희 노력이 여론의 흐름을 읽으시는 데 도움이 되기를 바랍니다.

저희 한국갤럽에 몸 담고 있는 한 사람, 한 사람은 공정하고 신뢰 받는 여론조사 기관으로서 사명을 다하기 위해 계속 노력하겠습니다.

2015년 1월

한국갤럽조사연구소를 대표하여

박 무 익

한국갤럽조사연구소

한국갤럽은 1974년 6월 박무익 회장이 설립한 한국 최초의 법인 형태 조사 전문 회사입니다.

1980년대부터 대통령 직무 수행 평가와 정당 지지도 조사 결과를 발표해 왔으며, 우리 국민 71%가 회사 이름을 알고 있습니다.

한국갤럽 데일리 오피니언의 특징

2012년 1월부터 평일 오전 10시~오후 6시까지 휴대전화 RDD 조사를 연중 실시해 그 결과를 매주 금요일 공개합니다.

조사의 중립성, 지속성, 대표성을 확보한 한국갤럽 데일리 오피니언은 필요하신 분 누구나 무료로 열람하실 수 있습니다.

- **중립성**: 정치권, 이해 관계자, 특정 언론의 의뢰가 아닌, **한국갤럽이 자체 기획, 운영, 공개**합니다.

- **지속성**: 특정 이벤트, 특정 시기, 단 하루의 조사 표본 영향력을 최소화하기 위해 **연중 지속적으로 조사**합니다.

- **대표성**: 전국 유권자 모집단의 특성을 최대한 반영하기 위해 **휴대전화 RDD 표본 프레임**을 이용합니다.

조사 방법/지표 산출 방법

한국갤럽 조사원이 무작위로 생성된 휴대전화 번호로 전화를 걸어 매일 300명, 매주 1,000명 이상 유효표본을 확보합니다.

매일 수집한 데이터는 지역, 성, 연령 특성에 따라 다음 방법으로 사후 가중처리합니다.

- 하루 데이터는 전국 8권역, 성/연령대 특성 비율로 림(Rim) 가중

- 일일(Daily) 지표는 당일과 직전 이틀 데이터를 3일 이동 평균(3-day-rolling average)

- 주간(Weekly) 지표는 월~목 데이터를 통합해 전국 8권역, 성/연령대 특성 비율로 셀(Cell) 가중

표본오차/해석 시 주의사항

한국갤럽 데일리 오피니언 일일 지표, 주간 지표의 표본크기는 1,000명 이상입니다.

유효 표본크기 600명일 때 표본오차(95% 신뢰수준)는 $\pm 4.0\%$ 포인트, 1,000명일 때 $\pm 3.1\%$ 포인트, 1,200명일 때 $\pm 2.8\%$ 포인트입니다.

표본오차 이외에도 불완전한 표본추출틀, 응답 거절, 질문에 대한 혼동 등 조사 과정 중 발생하는 비표본오차가 존재할 수 있습니다.

표본오차는 이런 요인을 배제하고 비교적 완전한 표본추출틀에서 확률추출한 경우를 가정한 것이므로 해석에 주의를 요합니다.

문의 한국갤럽 02-3702-2100(대표)/2571/2621/2622 | [한국갤럽 홈페이지 Q&A](#)

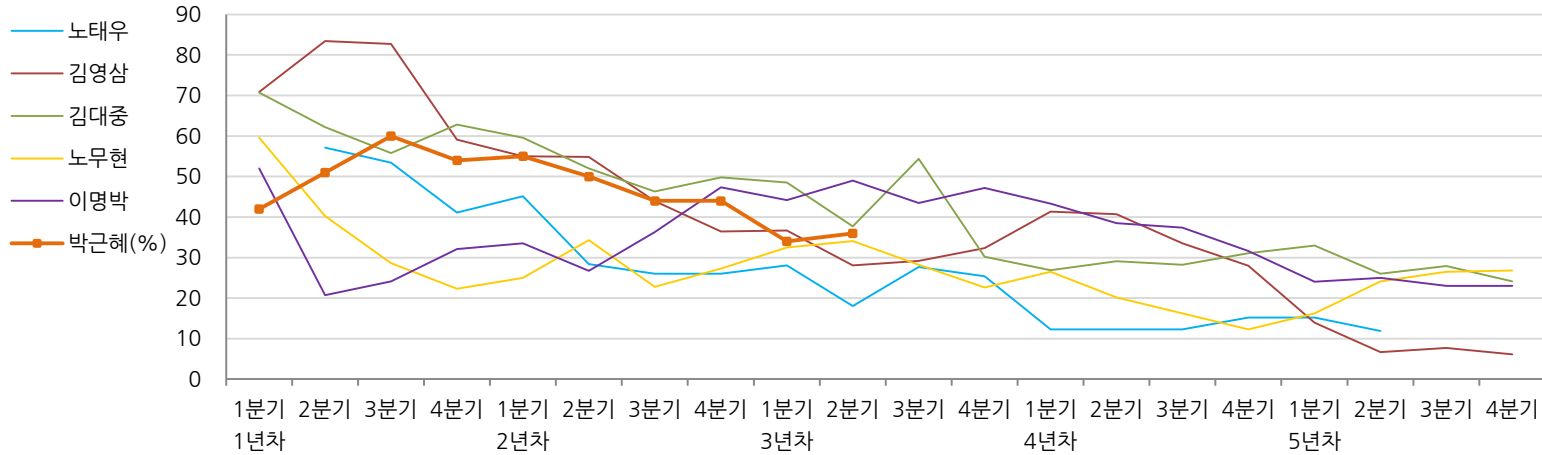
※ 2012년에는 매주 1,500명 조사하고 그 다음 주 월요일에 결과를 공개했으나, 2013년부터는 매주 1,000명 이상 조사하고 그 주 금요일에 결과를 공개합니다.

한국갤럽 역대 대통령 직무 수행 평가 1988~2015

1988~2011년은 분기 내 여러 조사 결과의 중위수 기준, **2012년 이후는 한국갤럽 데일리 오피니언 조사 분기별 통합 결과**, '잘하고 있다'→긍정, '잘못하고 있다'→부정 평가 비율

질문) 귀하는 ○○○ 대통령이 대통령으로서의 직무를 잘 수행하고 있다고 보십니까,
 혹은 잘못 수행하고 있다고 보십니까? (긍정/부정을 답하지 않은 경우)
 굳이 말씀하신다면, '잘하고 있다'와 '잘못하고 있다' 중 어느 쪽입니까?

◎ 역대 대통령 직무 수행 긍정률



◎ 역대 대통령 직무 수행 평가 (%)

역대 대통령	재임연차 분기	1년차				2년차				3년차				4년차				5년차			
		1분기	2분기	3분기	4분기	1분기	2분기	3분기	4분기	1분기	2분기	3분기	4분기	1분기	2분기	3분기	4분기	1분기	2분기	3분기	4분기
13대 노태우 (1988~1993)	긍정	-	57	53	41	45	28	26	-	28	18	28	25	12	-	-	15	-	12	-	-
	부정	-	16	25	27	25	41	45	-	40	62	55	54	40	-	-	41	-	56	-	-
14대 김영삼 (1993~1998)	긍정	71	83	83	59	55	55	44	36	37	28	29	32	41	41	34	28	14	7	8	6
	부정	7	4	6	18	24	21	25	33	34	41	45	39	33	37	40	47	65	74	78	74
15대 김대중 (1998~2003)	긍정	71	62	56	63	60	52	46	50	49	38	54	30	27	29	28	31	33	26	28	24
	부정	7	11	17	14	16	22	29	24	20	26	18	51	55	52	49	49	41	53	52	56
16대 노무현 (2003~2008)	긍정	60	40	29	22	25	34	23	27	33	34	28	23	27	20	16	12	16	24	27	27
	부정	19	41	53	62	57	46	60	57	55	53	61	67	63	70	74	79	78	66	64	62
17대 이명박 (2008~2013)	긍정	52	21	24	32	34	27	36	47	44	49	44	47	43	39	37	32	24	25	23	23
	부정	29	69	65	55	55	55	55	45	45	41	43	41	49	54	55	60	62	58	59	61
18대 박근혜 (2013~2018)	긍정	42	51	60	54	55	50	44	44	34	36										
	부정	23	23	21	33	34	39	46	45	56	54										

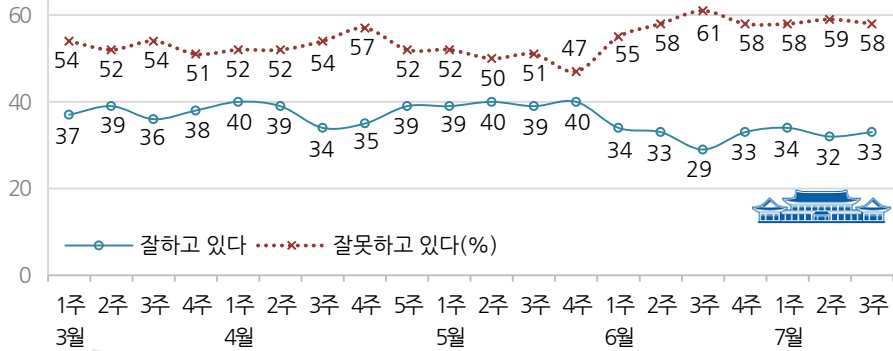
*역대 대통령 평가에는 모두 동일 질문 방식 적용(2점 척도, 재질문 1회)

대통령 직무 수행 평가, 정당 지지도 - 최근 20주 주간(Weekly) 지표 추이

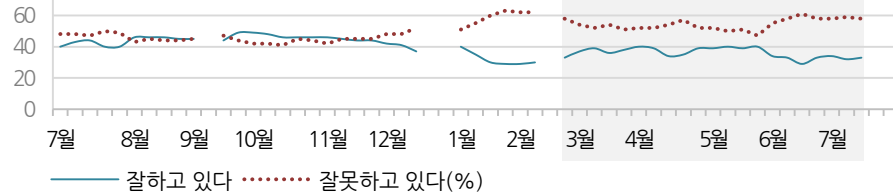
매주 화~목 통합 데이터 • 휴대전화 RDD 조사 • 매주 유효표본 약 1,000명 • 표본오차 ±3.1%포인트(95% 신뢰수준) • 최근 20주 평균 응답률 16%

질문) 귀하는 박근혜 대통령이 대통령으로서의 직무를 잘 수행하고 있다고 보십니까, 혹은 잘못 수행하고 있다고 보십니까? (긍정/부정을 답하지 않은 경우) 굳이 말씀하신다면, '잘하고 있다'와 '잘못하고 있다' 중 어느 쪽입니까?

◎ 대통령 직무 수행 평가 - 최근 20주



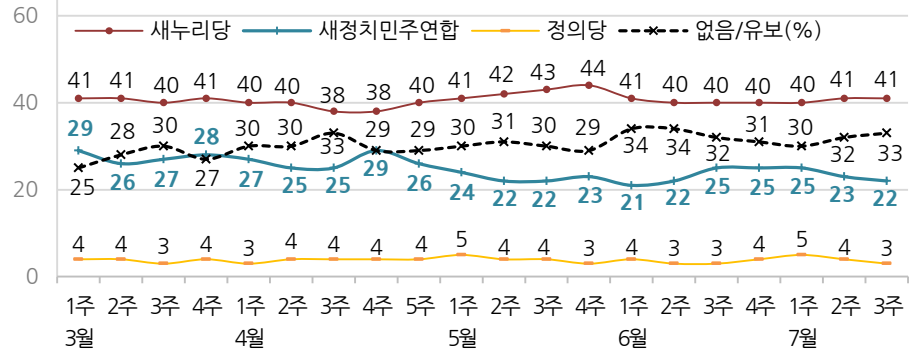
◎ 대통령 직무 수행 평가 - 2014/2015년



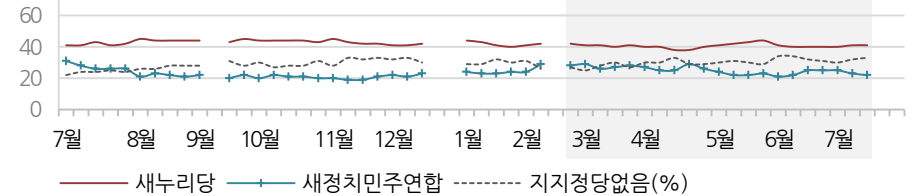
*2014년 9월 2주, 12월 4주, 5주, 2015년 2월 3주는 조사하지 않음. 한국갤럽

질문) 현재 우리나라에는 새누리당, 새정치민주연합, 정의당 등의 정당이 있습니다. [정당 의석 순] 귀하는 이 중 어느 정당을 지지하십니까? ('모름/없음'인 경우) 그럼, 어느 정당에 조금이라도 더 호감이 가십니까?

◎ 주요 정당 지지도 - 최근 20주



◎ 주요 정당 지지도 - 2014/2015년



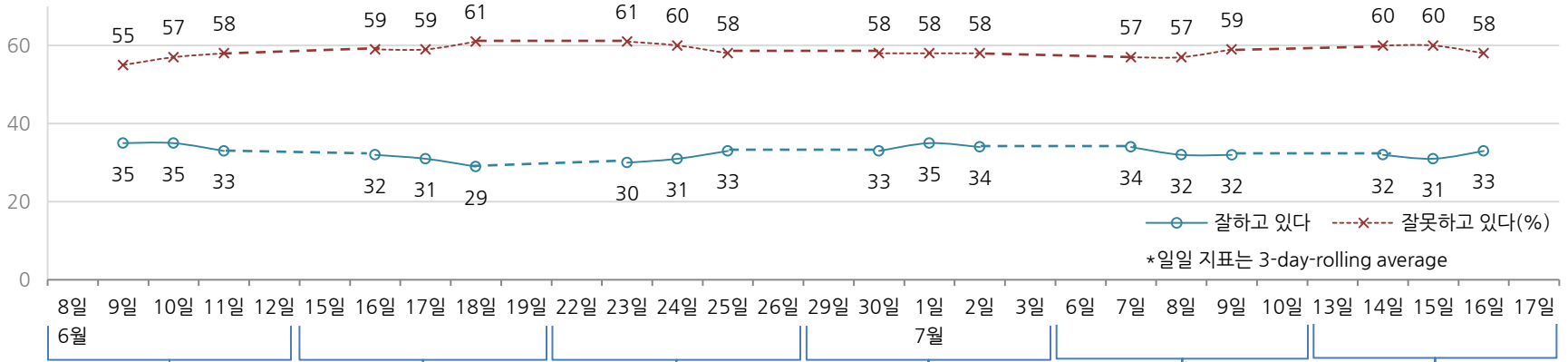
*2014년 9월 2주, 12월 4주, 5주, 2015년 2월 3주는 조사하지 않음. 한국갤럽

대통령 직무 수행 평가, 주요 정치 이슈 - 최근 6주 일일(Daily) 지표 추이

일일 지표는 3-day rolling average • 휴대전화 RDD 조사 • 일일 지표 기준 유효표본 약 1,000명 • 표본오차 ±3.1%포인트(95% 신뢰수준) • 최근 6주 평균 응답률 17%

질문 귀하는 박근혜 대통령이 대통령으로서의 직무를 잘 수행하고 있다고 보십니까, 혹은 잘못 수행하고 있다고 보십니까?
(긍정/부정을 답하지 않은 경우) 굳이 말씀하신다면, '잘하고 있다'와 '잘못하고 있다' 중 어느 쪽입니까?

◎ 대통령 직무 수행 평가 - 최근 6주



6월 2주	3주	4주	7월 1주	2주	3주
7 정부-4개 지자체 메르스 정보 공개, 협력 대응 발표	15 중시 변동폭 확대	21 정부 첫 한일외교장관 회담	29 제2연평해전 13주기	6 그리스 국민투표 긴축안 반대	13 광복절 특별사면 예고
8 홍문중 검찰 출석	15 6.15 남북공동선언 15주년	22 박-아베, 한일 수교	30 국회의장, 국회법 개정안	6 지방행정연수원 희생자 귀국	13 김무성, 취임 1년 기자회견
8 WHO 메르스 조사단 방한	북, '남북 당국간 대화 용의'	50주년 행사 교차 참석	6일 본회의 재의결	6 국회법 개정안 재의 무산	14 미국, 이란 핵 협상 타결
9 정진후 정의당 원내대표 선출	17 박, 중앙메르스관리대책본부	23 文, 새정치 신임 사무총장	1 지방자치제 시행 20주년	7 김현웅 법무장관 후보	15 검찰, 1조 규모 방위사업 비리 중간 수사 결과 발표
10 박, 방미 일정 연기	방문, 삼성서울병원장 만남	23 이재용, 메르스 사태 사과	1 당정, 메르스-가뭄 추경	8 새누리당 의총, 사퇴 권고	15 새정치, 국정원 불법사찰 진상조사위원장 안철수 임명
10 새정치 혁신위 구성 완료	18 총리 후보 임명동의안 표결	25 6.25 전쟁 발발 65주년	2 검찰, 성안중 리스트 수사	8 새정치, 2차 혁신안 발표	16 개성공단 남북공동위 회의
11 한은 기준금리 추가 인하 (1.75→1.50%)	19 임시국회 대정부질문	25 하반기 경제정책 방향 발표	중간 결과 발표 / 이완구, 홍준표 불구속 기소	9 내년 최저임금 시급 결정	16 박-여당 지도부 회동
8-10 총리 후보 인사청문회	황 총리 메르스 사과	거부권 행사	3 광주 하계 유니버시아드	9 현재 양성적 병역거부 공개 변론	16 박준영 전 지사, 새정치 탈당
* 메르스 확산, 휴업·휴교	* 메르스 확산	유승민 사퇴 거부 표명	개막	9 새정치 전현직 당직자 모임	* 추경 예산 공방
* 국회법 정의화 중재안 난항	* 가뭄 장기화	26 유승민, 대통령에게 공개 사과	* 유승민 사퇴 논란	9 새정치 전현직 당직자 모임	* 국정원 해킹 프로그램 구입 파문
* 원전 2기 추가 건설 논란		* 새정치, 재의결 촉구	* 메르스 사태 소강 국면	'국민희망시대' 탈당 선언	
		* 메르스 사태 지속		* 한일, '강제노역' 공방	
				* 메르스 진정세	



대통령 직무 수행 평가 - 주간(Weekly) 지표 / 일일(Daily) 지표 / 상세 결과

질문) 귀하는 박근혜 대통령이 대통령으로서의 직무를 잘 수행하고 있다고 보십니까, 혹은 잘못 수행하고 있다고 보십니까? (긍정/부정을 답하지 않은 경우) 굳이 말씀하신다면, '잘하고 있다'와 '잘못하고 있다' 중 어느 쪽입니까?

조사 시기		사례수 (명)	대통령 직무 수행 평가			
			잘하고 있다	잘못하고 있다	어느 쪽도 아니다	모름/응답거절
주간	03월 1주(03~05)	1,003	37%	54%	4%	5%
주간	03월 2주(10~12)	1,005	39%	52%	4%	5%
주간	03월 3주(17~19)	1,002	36%	54%	4%	6%
주간	03월 4주(24~26)	1,003	38%	51%	5%	6%
주간	04월 1주(31~02)	1,011	40%	52%	3%	5%
주간	04월 2주(07~09)	1,006	39%	52%	6%	4%
주간	04월 3주(14~16)	1,008	34%	54%	5%	7%
주간	04월 4주(21~23)	1,002	35%	57%	4%	4%
주간	04월 5주(28~30)	1,005	39%	52%	4%	5%
주간	05월 1주(06~07)	807	39%	52%	3%	6%
주간	05월 2주(12~14)	1,001	40%	50%	5%	5%
주간	05월 3주(19~21)	1,004	39%	51%	4%	6%
주간	05월 4주(26~28)	1,006	40%	47%	7%	6%
주간	06월 1주(02~04)	1,005	34%	55%	5%	5%
주간	06월 2주(09~11)	1,002	33%	58%	4%	5%
주간	06월 3주(16~18)	1,000	29%	61%	5%	5%
주간	06월 4주(23~25)	1,004	33%	58%	4%	5%
주간	07월 1주(30~02)	1,004	34%	58%	3%	5%
주간	07월 2주(07~09)	1,001	32%	59%	3%	5%
주간	07월 3주(14~16)	1,003	33%	58%	5%	5%
일일	07/06(월)					
일일	07/07(화)	996	34%	57%	3%	6%
일일	07/08(수)	993	32%	57%	4%	6%
일일	07/09(목)	1,001	32%	59%	3%	5%
일일	07/10(금)					
일일	07/13(월)					
일일	07/14(화)	982	32%	60%	4%	4%
일일	07/15(수)	994	31%	60%	4%	4%
일일	07/16(목)	1,003	33%	58%	5%	5%
일일	07/17(금)					

*일일 지표는 3-day-rolling average

2015년 7월 3주 (14~16일)		조사완료 사례수 (명)	목표할당 사례수 (명)	대통령 직무 수행 평가			
				잘하고 있다	잘못하고 있다	어느 쪽도 아니다	모름/응답거절
전체		1,003	1,003	33%	58%	5%	5%
지역별	서울	240	203	31%	60%	6%	3%
	인천/경기	285	293	27%	64%	5%	5%
	강원	32	31	-	-	-	-
	대전/세종/충청	102	103	39%	52%	3%	6%
	광주/전라	91	102	16%	76%	3%	5%
	대구/경북	95	102	45%	39%	5%	11%
	부산/울산/경남	148	158	41%	48%	6%	4%
성별	제주	10	12	-	-	-	-
	남성	542	496	30%	60%	5%	5%
연령별	여성	461	507	35%	56%	4%	5%
	19-29세	163	177	15%	71%	5%	9%
주요 지지정당별	30대	152	183	15%	78%	4%	4%
	40대	218	219	24%	69%	3%	5%
	50대	227	201	40%	51%	7%	2%
	60세 이상	243	223	64%	27%	4%	5%
직업별	새누리당	428	411	62%	30%	5%	3%
	새정치민주연합	212	223	10%	87%	2%	1%
	정의당	36	35	-	-	-	-
생활수준별	없음/의견유보	320	328	14%	70%	6%	10%
	농/임/어업	35	33	-	-	-	-
	자영업	161	141	35%	59%	5%	2%
	블루칼라	143	146	29%	58%	7%	6%
	화이트칼라	255	262	19%	74%	3%	3%
	가정주부	228	241	45%	46%	4%	5%
	학생	81	87	17%	66%	8%	9%
	무직/은퇴/기타	100	92	49%	42%	3%	6%
	상/중상	99	99	31%	62%	6%	1%
	중	415	422	29%	63%	5%	4%
중하	249	253	29%	60%	5%	6%	
하	219	211	44%	46%	4%	6%	

*50사례 미만은 수치를 제시하지 않음

*중앙선거여론조사 공정심의위원회의 권고로 실제 응답(조사완료) 사례수와 행정자치부 주민등록인구 기준으로 가장 처리한 목표할당 사례수를 교차집계표에 함께 제시함. 한국갤럽

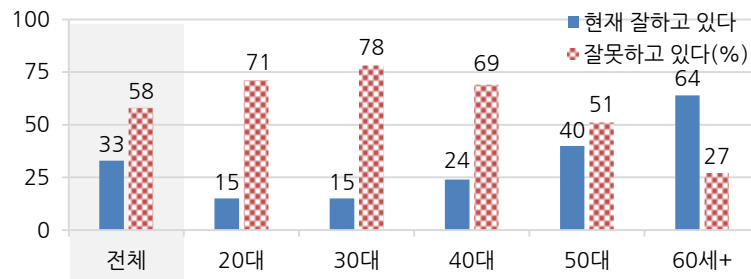
대통령 직무 수행 평가 이유

질문) 어떤 점에서 (잘하고/잘못하고 있다고) 생각하시는지 한 가지만 구체적으로 말씀해 주십시오. (자유응답)

대통령 직무 수행 긍정 평가 이유 2015년 7월 3주 (긍정 평가자 327명)		대통령 직무 수행 부정 평가 이유 2015년 7월 3주 (부정 평가자 581명)	
열심히 한다/노력한다	18%	국민소통 미흡/너무 비공개/투명하지 않다	21%
주관, 소신 있음/여론에 끌려가지 않음	18%	국정 운영이 원활하지 않다	10%
안정적인 국정 운영	8%	메르스 확산 대처 미흡(-3)	9%
복지 정책(보육, 노인, 청년, 교육 등)	6%	경제 정책(+4)	9%
서민을 위한 노력/서민 정책 추진	5%	독선/독단적/자기 중심(-6)	7%
외교/국제 관계(-4)	4%	리더십 부족/책임 회피	6%
어려운 상황에 잘 대처/위기극복	4%	전반적으로 부족하다	6%
경제 정책/경제 현안 처리	4%	인사 잘못함/검증되지 않은 인사 등용(+3)	5%
추진력이 있다	3%	복지/서민 위한 정책 미흡	4%
부정부패 척결(-3)	2%	안전 대책 미흡	4%
전반적으로 잘한다	2%	당청, 여야 간 갈등	3%
대북/안보 정책	2%	공약 실천 미흡/공약에 대한 입장 바뀜	2%
도덕성/사심 없음/비리 없음	2%	주관/소신 부족	2%
시끄럽지 않다/잡음 없다/신중하다	2%	세월호 수습 미흡	1%
국민 공감/소통을 위해 노력한다	1%	세계개편안/증세	1%
규제 개혁	1%	외교 문제	1%
신뢰/믿음이 간다	1%	지역간 균형발전 미흡	1%
부동산 정책	1%	기타	1%
공약 실천/약속을 지킨다	1%	모름/응답거절	7%
연금 개혁	1%		
모름/응답거절	13%		

* (+/-) 표시는 지난 주 대비 증감폭이 ±3%포인트 이상인 항목. 단위: %포인트. 한국갤럽

◎ 대통령 직무 수행 평가: 연령별 - 2015년 7월 3주(14~16일)



정당 지지도 - 주간(Weekly) 지표 / 일일(Daily) 지표 / 상세 결과

질문) 현재 우리나라에는 새누리당, 새정치민주연합, 정의당 등의 정당이 있습니다.
 {정당 의석 순} 귀하는 이 중 어느 정당을 지지하십니까?
 ('모름/없음'인 경우) 그럼, 어느 정당에 조금이라도 더 호감이 가십니까?

조사 시기	사례수 (명)	정당 지지도					없음/의견유보
		새누리당	새정치민주연합	정의당	기타 정당		
주간 03월 1주(03~05)	1,003	41%	29%	4%	0%	25%	
주간 03월 2주(10~12)	1,005	41%	26%	4%	0%	28%	
주간 03월 3주(17~19)	1,002	40%	27%	3%	0%	30%	
주간 03월 4주(24~26)	1,003	41%	28%	4%	1%	27%	
주간 04월 1주(31~02)	1,011	40%	27%	3%	0%	30%	
주간 04월 2주(07~09)	1,006	40%	25%	4%	0%	30%	
주간 04월 3주(14~16)	1,008	38%	25%	4%	0%	33%	
주간 04월 4주(21~23)	1,002	38%	29%	4%	0%	29%	
주간 04월 5주(28~30)	1,005	40%	26%	4%	1%	29%	
주간 05월 1주(06~07)	807	41%	24%	5%	1%	30%	
주간 05월 2주(12~14)	1,001	42%	22%	4%	1%	31%	
주간 05월 3주(19~21)	1,004	43%	22%	4%	0%	30%	
주간 05월 4주(26~28)	1,006	44%	23%	3%	0%	29%	
주간 06월 1주(02~04)	1,005	41%	21%	4%	1%	34%	
주간 06월 2주(09~11)	1,002	40%	22%	3%	1%	34%	
주간 06월 3주(16~18)	1,000	40%	25%	3%	0%	32%	
주간 06월 4주(23~25)	1,004	40%	25%	4%	0%	31%	
주간 07월 1주(30~02)	1,004	40%	25%	5%	1%	30%	
주간 07월 2주(07~09)	1,001	41%	23%	4%	0%	32%	
주간 07월 3주(14~16)	1,003	41%	22%	3%	1%	33%	
일일 07/06(월)							
일일 07/07(화)	996	41%	22%	4%	1%	32%	
일일 07/08(수)	993	40%	23%	5%	0%	31%	
일일 07/09(목)	1,001	41%	23%	4%	0%	32%	
일일 07/10(금)							
일일 07/13(월)							
일일 07/14(화)	982	41%	22%	4%	0%	32%	
일일 07/15(수)	994	39%	22%	4%	1%	34%	
일일 07/16(목)	1,003	41%	22%	3%	1%	33%	
일일 07/17(금)							

*일일 지표는 3-day-rolling average

2015년 7월 3주 (14~16일)	조사완료 사례수 (명)	목표할당 사례수 (명)	정당 지지도				
			새누리당	새정치민주연합	정의당	기타	없음/의견유보
전체	1,003	1,003	41%	22%	3%	1%	33%
지역별 서울	240	203	42%	24%	4%		30%
인천/경기	285	293	37%	23%	5%	2%	33%
강원	32	31	-	-	-	-	-
대전/세종/충청	102	103	41%	22%	5%		32%
광주/전라	91	102	18%	39%	3%		40%
대구/경북	95	102	60%	3%	3%		33%
부산/울산/경남	148	158	50%	21%	1%		28%
제주	10	12	-	-	-	-	-
성별 남성	542	496	39%	22%	4%	1%	34%
여성	461	507	43%	23%	3%		32%
연령별 19-29세	163	177	24%	26%	4%		45%
30대	152	183	24%	35%	5%	1%	35%
40대	218	219	32%	26%	6%	2%	34%
50대	227	201	54%	14%	2%	0%	29%
60세 이상	243	223	64%	12%	1%		23%
직업별 농/임/어업	35	33	-	-	-	-	-
자영업	161	141	51%	20%	2%	1%	27%
블루칼라	143	146	36%	22%	5%	2%	36%
화이트칼라	255	262	32%	29%	6%	1%	32%
가정주부	228	241	49%	18%	2%		30%
학생	81	87	22%	24%	3%		52%
무직/은퇴/기타	100	92	56%	17%	2%		25%
생활 수준별 상/중상	99	99	46%	27%	3%		24%
중	415	422	39%	26%	4%	0%	31%
중하	249	253	40%	20%	4%	1%	34%
하	219	211	45%	15%	2%	1%	36%
대통령 긍정 평가자	342	327	78%	7%	1%	1%	14%
직무 부정 평가자	565	581	21%	33%	5%	1%	39%

*50사례 미만은 수치를 제시하지 않음

*중앙선거여론조사 공정심의위원회의 권고로 실제 응답(조사완료) 사례수와 행정자치부 주민등록인구 기준으로 가중 처리한 목표할당 사례수를 교차검계표에 함께 제시함. 한국갤럽



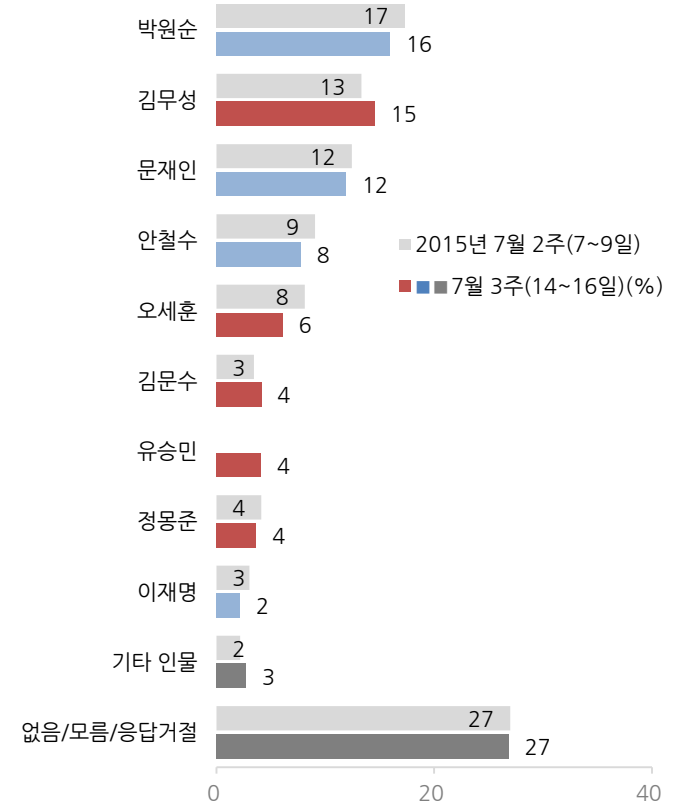
차기 정치 지도자 선호도

질문) 앞으로 우리나라를 이끌어갈 정치 지도자, 즉 다음 번 대통령감으로는 현재 (김무성, 김문수, 문재인, 박원순, 안철수, 오세훈, 유승민, 이재명, 정몽준: 순서 로테이션) 등이 거론되고 있습니다. 귀하는 누가 대통령이 되는 것이 가장 좋다고 생각하십니까? (특정인을 답하지 않은 경우) 그럼, 누구에게 조금이라도 더 호감이 가십니까?

2015년	목표할당 사례수 (명)	차기 정치 지도자 선호도										
		김무성	김문수	문재인	박원순	안철수	오세훈	유승민	이재명	정몽준	기타 인물	없음/거절
7월 2주(07~09일)	1,001	13%	3%	12%	17%	9%	8%	3%	4%	2%	27%	
3주(14~16일)	1,003	15%	4%	12%	16%	8%	6%	4%	2%	4%	3%	27%
지역별												
서울	203	12%	4%	9%	17%	7%	8%	6%	3%	4%	2%	27%
인천/경기	293	11%	6%	12%	23%	9%	7%	3%	3%	3%	2%	21%
강원	31	-	-	-	-	-	-	-	-	-	-	-
대전/세종/충청	103	15%	2%	14%	9%	10%	8%	4%	2%	1%	3%	34%
광주/전라	102	7%	1%	21%	24%	10%	4%	4%	2%	3%	6%	19%
대구/경북	102	19%	6%	6%	6%	8%	7%	1%	7%	4%	38%	
부산/울산/경남	158	27%	3%	11%	8%	5%	2%	6%	2%	4%	3%	29%
제주	12	-	-	-	-	-	-	-	-	-	-	-
성별												
남성	496	14%	5%	11%	18%	8%	6%	5%	3%	3%	4%	22%
여성	507	15%	3%	13%	14%	8%	6%	3%	2%	4%	2%	32%
연령별												
19~29세	177	3%	1%	21%	21%	12%	5%	4%	3%	3%	2%	25%
30대	183	7%	2%	17%	26%	12%	4%	3%	4%	3%	4%	18%
40대	219	9%	3%	15%	17%	7%	7%	4%	3%	3%	3%	28%
50대	201	21%	6%	6%	12%	7%	8%	6%	1%	5%	2%	25%
60세 이상	223	29%	7%	3%	6%	3%	6%	3%	4%	2%	37%	
주요 지지 정당별												
새누리당	411	32%	8%	4%	5%	3%	12%	2%	1%	6%	3%	26%
새정치민주연합	223	3%	1%	30%	33%	11%	2%	4%	3%	1%	2%	10%
정당별 없음/의견유보	328	2%	3%	8%	17%	11%	2%	6%	3%	3%	3%	42%
직업별												
농/임/어업	33	-	-	-	-	-	-	-	-	-	-	-
자영업	141	23%	6%	10%	14%	5%	11%	8%	1%	1%	3%	18%
블루칼라	146	15%	3%	11%	17%	6%	6%	4%	3%	6%	4%	25%
화이트칼라	262	8%	5%	17%	21%	8%	3%	5%	3%	3%	4%	23%
가정주부	241	19%	4%	7%	12%	9%	6%	2%	3%	4%	2%	33%
학생	87	4%	24%	19%	17%	5%	2%	2%	2%	1%	24%	
무직/은퇴/기타	92	15%	4%	4%	15%	3%	12%	5%	4%	3%	35%	

*2015년 7월 2주(7~9일)는 직전 주(6월 30일~7월 2일) 예비 조사에서 전국 성인 1,004명에게 '차기 정치 지도자로 좋다고 생각하는 사람'을 물어 자유응답된 상위 인물 중 여야 각 4위까지, 총 8인의 정치인을 기준으로 질문
 *7월 3주(14~16일)는 8일 사퇴로 주목 받은 유승민 전 새누리당 원내대표를 추가로 포함, 총 9인 기준 질문
 *50사례 미만은 수치를 제시하지 않음. 한국갤럽

질문) 앞으로 우리나라를 이끌어갈 정치 지도자, 즉 다음 번 대통령감으로는 현재 (김무성, 김문수, 문재인, 박원순, 안철수, 오세훈, 유승민, 이재명, 정몽준: 순서 로테이션) 등이 거론되고 있습니다. 귀하는 누가 대통령이 되는 것이 가장 좋다고 생각하십니까? (특정인을 답하지 않은 경우) 그럼, 누구에게 조금이라도 더 호감이 가십니까?



*2015년 7월 2주는 직전 주(6월 30일~7월 2일) 예비 조사에서 전국 성인 1,004명에게 '차기 정치 지도자로 좋다고 생각하는 사람'을 물어 자유응답된 상위 인물 중 여야 각 4위까지, 총 8인의 정치인을 기준으로 질문
 *2015년 7월 3주(14~16일) 전국 성인 1,001명 조사.
 8일 사퇴로 주목 받은 유승민 전 새누리당 원내대표를 포함, 총 9인의 정치인을 기준으로 질문. 한국갤럽

여당 대표 역할 수행 평가

질문) 귀하는 새누리당 김무성 대표가 당 대표로서의 역할을 잘 수행하고 있다고 보십니까,
 혹은 잘못 수행하고 있다고 보십니까? (긍정/부정을 답하지 않은 경우)
 굳이 말씀하신다면, '잘하고 있다'와 '잘못하고 있다' 중 어느 쪽입니까?

*2012년: 박근혜 비상대책위원장

*2014년: 황우여 대표

*2015년: 김무성 대표 (2014년 7월 14일 선출)

질문) 어떤 점에서 (잘하고/잘못하고 있다고) 생각하시는지 한 가지만 구체적으로 말씀해 주십시오. (자유응답)

	조사완료 사례수 (명)	목표할당 사례수 (명)	여당 대표 역할 수행 평가			
			잘하고 있다	잘못하고 있다	어느 쪽도 아니다	모름/ 응답거절
2012년 3월 4주(19~23일)	1,598	1,598	52%	24%	4%	20%
2014년 1월 2주(06~09일)	1,219	1,219	25%	49%	5%	21%
1월 4주(20~23일)	1,216	1,216	30%	43%	7%	20%
2015년 7월 3주(14~16일)	1,003	1,003	41%	37%	5%	17%
지역별						
서울	240	203	41%	41%	4%	14%
인천/경기	285	293	39%	41%	4%	16%
강원	32	31	-	-	-	-
대전/세종/충청	102	103	38%	34%	8%	20%
광주/전라	91	102	40%	43%	2%	15%
대구/경북	95	102	42%	24%	6%	29%
부산/울산/경남	148	158	49%	28%	7%	16%
제주	10	12	-	-	-	-
성별						
남성	542	496	42%	42%	5%	12%
여성	461	507	41%	32%	5%	22%
연령별						
19-29세	163	177	31%	33%	3%	33%
30대	152	183	30%	51%	4%	14%
40대	218	219	37%	46%	1%	16%
50대	227	201	46%	38%	8%	8%
60세 이상	243	223	59%	17%	8%	17%
주요 지지정당별						
새누리당	428	411	62%	24%	5%	10%
새정치민주연합	212	223	32%	51%	3%	14%
정의당	36	35	-	-	-	-
없음/의견유보	320	328	24%	40%	6%	30%
직업별						
농/임/어업	35	33	-	-	-	-
자영업	161	141	47%	41%	4%	7%
블루칼라	143	146	43%	34%	6%	17%
화이트칼라	255	262	36%	48%	3%	13%
가정주부	228	241	46%	28%	6%	20%
학생	81	87	30%	32%	2%	36%
무직/은퇴/기타	100	92	47%	27%	7%	18%
대통령 직무평가별						
긍정 평가자	342	327	66%	16%	5%	14%
부정 평가자	565	581	31%	51%	4%	14%

새누리당 김무성 대표 긍정 평가 이유 2015년 7월 3주 (긍정 평가자 415명)		새누리당 대표 부정 평가 이유 2015년 7월 3주 (부정 평가자 367명)	
리더십/추진력/결단력 있다	16%	소신/주관 부족/우유부단	12%
당청 화합/내부 갈등 조율	11%	당 분열/화합하지 않음/친박-비박 갈등	11%
듬직하다/과묵하다/무게감/독심	10%	리더십/추진력/결단력 부족	10%
중심/균형을 잘 잡는다	9%	당리당략/자기 이익, 욕심이 앞섬	7%
당을 잘 이끈다	9%	대통령과 갈등/대통령 보좌 부족	6%
주관/소신	6%	몸을 사린다/배짱 없다/눈치 본다	6%
무난하다/전반적으로 잘한다	4%	당 장악력 떨어진다/당을 잘 이끌지 못함	4%
포용력	4%	전반적으로 잘못한다	4%
참여성/인내심	3%	진실하지 않음	4%
야당과 소통 노력/여야 갈등 해소	3%	성과 없음/국경 능력 부족	3%
대통령을 잘 보좌한다	3%	소통 미흡/답답하다	2%
권위적이지 않다	1%	경제 정책 부족/경제 어렵다	2%
기타	2%	보수적 정치 성향	1%
모름/응답거절	20%	기타	1%
		모름/응답거절	27%

*50사례 미만은 수치를 제시하지 않음. 한국갤럽

야당 대표 역할 수행 평가

질문) 귀하는 새정치민주연합 문재인 대표가 당 대표로서의 역할을 잘 수행하고 있다고 보십니까, 혹은 잘못 수행하고 있다고 보십니까? (긍정/부정을 답하지 않은 경우) 굳이 말씀하신다면, '잘하고 있다'와 '잘못하고 있다' 중 어느 쪽입니까?

- *2012년: 한명숙 (민주통합당) 대표
- *2014년: 김한길 (민주당) 대표
- *2015년: 문재인 대표 (2월 8일 선출)

	조사완료 사례수 (명)	목표할당 사례수 (명)	야당 대표 역할 수행 평가			
			잘하고 있다	잘못하고 있다	어느 쪽도 아니다	모름/응답거절
2012년 3월 4주(19~23일)	1,598	1,598	35%	38%	4%	22%
2014년 1월 2주(06~09일)	1,219	1,219	20%	65%	3%	13%
1월 4주(20~23일)	1,216	1,216	20%	64%	4%	12%
2015년 7월 3주(14~16일)	1,003	1,003	18%	63%	4%	15%
지역별						
서울	240	203	19%	63%	4%	14%
인천/경기	285	293	20%	65%	3%	13%
강원	32	31	-	-	-	-
대전/세종/충청	102	103	15%	58%	4%	24%
광주/전라	91	102	25%	61%	2%	11%
대구/경북	95	102	13%	62%	4%	22%
부산/울산/경남	148	158	16%	65%	5%	14%
제주	10	12	-	-	-	-
성별						
남성	542	496	15%	71%	3%	11%
여성	461	507	21%	56%	4%	19%
연령별						
19-29세	163	177	29%	40%	4%	27%
30대	152	183	22%	58%	6%	14%
40대	218	219	20%	65%	2%	13%
50대	227	201	12%	75%	4%	9%
60세 이상	243	223	8%	73%	2%	17%
주요 지지정당별						
새누리당	428	411	16%	72%	2%	11%
새정치민주연합	212	223	27%	63%	3%	7%
정의당	36	35	-	-	-	-
없음/의견유보	320	328	13%	53%	5%	28%
직업별						
농/임/어업	35	33	-	-	-	-
자영업	161	141	17%	76%	2%	5%
블루칼라	143	146	18%	62%	5%	15%
화이트칼라	255	262	18%	65%	5%	12%
가정주부	228	241	14%	65%	4%	17%
학생	81	87	32%	34%	4%	30%
무직/은퇴/기타	100	92	16%	62%	1%	21%
대통령 직무평가별						
긍정 평가자	342	327	17%	65%	3%	15%
부정 평가자	565	581	19%	66%	4%	11%

*50사례 미만은 수치를 제시하지 않음. 한국갤럽

질문) 어떤 점에서 (잘하고/잘못하고 있다고) 생각하시는지 한 가지만 구체적으로 말씀해 주십시오. (자유응답)

새정치민주연합 문재인 대표 긍정 평가 이유 2015년 7월 3주 (긍정 평가자 178명)		새정치민주연합 대표 부정 평가 이유 2015년 7월 3주 (부정 평가자 634명)	
열심히 한다/노력한다	12%	당 분열//친노 계파 정치/친노, 비노 갈등	20%
국민 입장에서 생각	10%	리더십/추진력/결단력 부족	14%
당 통합/화합 노력	7%	소신/주관 부족/우유부단	13%
리더십/추진력/결단력 있다	6%	당 장악력 떨어진다/당을 잘 이끌지 못함	6%
주관/소신 있다	6%	자기 주장 강함/독단적	6%
무난하다/전반적으로 잘한다	5%	당리당락/자기 이익, 욕심이 앞섬	6%
여당/정부 비판, 견제	5%	정부 정책에 비협조적/비판적	5%
책임감 있다	4%	성과 없음/국경 능력 부족	5%
진보적 성향	2%	선거 패배 책임 안 짐/대표적 사퇴 안 함	5%
기타	3%	전반적으로 잘못한다	5%
모름/응답거절	40%	소통 미흡/답답하다	3%
		진실하지 않다/말 바꿈	1%
		기타	1%
		모름/응답거절	11%

주간 응답자 특성표

주요 분석 단위별 표본오차(95% 신뢰수준 기준)와 지역/성/지지정당/직업/생활수준과 연령 분포 구성입니다. 2015년 1월 행정자치부 주민등록 인구통계 기준 8개 권역/성/연령별 가중 처리 결과.

질문 귀하는 어느 시도에 살고 계십니까? 주소지 기준으로 말씀해 주십시오. (저희가 전화번호를 무작위 추출해 지역을 알지 못합니다.)

질문 실례지만, 귀하의 연세는 올해 어떻게 되십니까?

질문 귀하의 직업은 무엇입니까?

질문 우리 국민들의 생활수준을 상, 중상, 중, 중하, 하의 다섯 단계로 나눈다면 귀댁의 생활수준은 어디에 속한다고 생각하십니까?

응답자 특성표 2015년 7월 3주 (14~16일)	조사완료		목표할당		가중값 배율 (B/A)	표본오차 95% 신뢰수준
	사례수 (명)(A)	비율	사례수 (명)(B)	비율		
전체	1,003	100%	1,003	100%	1.00	±3.1%P
지역별						
서울	240	24%	203	20%	0.85	±6.3%P
인천/경기	285	28%	293	29%	1.03	±5.8%P
강원	32	3%	31	3%	0.95	±17.3%P
대전/세종/충청	102	10%	103	10%	1.01	±9.7%P
광주/전라	91	9%	102	10%	1.12	±10.3%P
대구/경북	95	9%	102	10%	1.08	±10.1%P
부산/울산/경남	148	15%	158	16%	1.07	±8.1%P
제주	10	1%	12	1%	1.15	±31.0%P
성별						
남성	542	54%	496	49%	0.92	±4.2%P
여성	461	46%	507	51%	1.10	±4.6%P
연령별						
19~29세	163	16%	177	18%	1.09	±7.7%P
30대	152	15%	183	18%	1.20	±7.9%P
40대	218	22%	219	22%	1.00	±6.6%P
50대	227	23%	201	20%	0.89	±6.5%P
60세 이상	243	24%	223	22%	0.92	±6.3%P
주요						
새누리당	428	43%	411	41%		±4.7%P
지지						
새정치민주연합	212	21%	223	22%		±6.7%P
정당별						
없음/의견유보	320	32%	328	33%		±5.5%P
직업별						
농/임/어업	35	3%	33	3%		±16.6%P
자영업	161	16%	141	14%		±7.7%P
블루칼라	143	14%	146	15%		±8.2%P
화이트칼라	255	25%	262	26%		±6.1%P
가정주부	228	23%	241	24%		±6.5%P
학생	81	8%	87	9%		±10.9%P
무직/은퇴/기타	100	10%	92	9%		±9.8%P
생활						
상/중상	99	10%	99	10%		±9.8%P
수준별						
중	415	41%	422	42%		±4.8%P
중하	249	25%	253	25%		±6.2%P
하	219	22%	211	21%		±6.6%P

*표본오차는 조사완료 사례수 기준. 목표할당 사례수는 주민등록인구 통계 기준

2015년 7월 3주 (14~16일)	조사완료 사례수 (명)	목표할당 사례수	주민등록인구 기준 가중 처리 후 결과				
			연령 분포				
			19~29세	30대	40대	50대	60세+
전체	1,003	1,003	18%	18%	22%	20%	22%
지역별							
서울	240	203	19%	20%	21%	19%	21%
인천/경기	285	293	18%	20%	23%	20%	18%
강원	32	31	-	-	-	-	-
대전/세종/충청	102	103	17%	18%	21%	19%	24%
광주/전라	91	102	17%	16%	20%	19%	27%
대구/경북	95	102	17%	17%	21%	20%	25%
부산/울산/경남	148	158	17%	18%	21%	21%	23%
제주	10	12	-	-	-	-	-
성별							
남성	542	496	18%	19%	23%	20%	20%
여성	461	507	17%	18%	21%	20%	25%
주요							
새누리당	428	411	10%	11%	17%	27%	35%
지지							
새정치민주연합	212	223	21%	29%	26%	13%	12%
정당별							
없음/의견유보	320	328	25%	20%	22%	18%	16%
직업별							
농/임/어업	35	33	-	-	-	-	-
자영업	161	141	2%	9%	31%	39%	19%
블루칼라	143	146	11%	29%	19%	27%	14%
화이트칼라	255	262	19%	34%	29%	15%	3%
가정주부	228	241	1%	13%	24%	22%	40%
학생	81	87	99%		1%		
무직/은퇴/기타	100	92	20%	7%	8%	8%	57%
생활							
상/중상	99	99	22%	23%	19%	20%	16%
수준별							
중	415	422	23%	16%	23%	20%	19%
중하	249	253	18%	22%	22%	20%	19%
하	219	211	7%	18%	22%	20%	34%

*50사례 미만은 수치를 제시하지 않음



한국갤럽 데일리 오피니언

한국갤럽은 1974년 6월 박무익 회장이 설립한 한국 최초의 법인 형태 조사 전문 회사입니다.

1980년대부터 대통령 직무 수행 평가와 정당 지지도 조사 결과를 발표해 왔으며, 우리 국민의 기아가 한국갤럽을 알고 있습니다.

한국갤럽은 2012년부터 조사의 중립성, 지속성, 대표성을 확보한 '한국갤럽 데일리 오피니언'을 제공합니다.

관심 있는 분이든 누구나, 무료로, 매주 금요일, 한국갤럽 홈페이지 www.gallup.co.kr 에서 새로운 결과를 만나실 수 있습니다.

- 중립성: 정치권, 이해 관계자, 특정 언론의 의뢰가 아닌, 한국갤럽이 자체 기획, 운영, 공개합니다.
- 지속성: 특정 이벤트, 특정 시기, 단 하루의 조사 표본 영향력을 최소화하기 위해 연중 지속적으로 매주 추적 조사합니다.
- 대표성: 전국 유권자 모집단의 특성을 최대한 반영하기 위해 무선 RDD 표본 프레임을 이용합니다.

무작위로 생성한 휴대전화 번호를 이용해 한국갤럽 조사원이 전화를 걸어 매일 300명, 매주 1,000명 이상 유효표본을 확보합니다.

매일 수집한 데이터는 지역, 성, 연령 특성에 따라 다음 방법으로 사후 가중처리합니다.

- 하루 데이터는 전국 8권역, 성/연령대 특성 비율로 림(Rim) 가중
- 일일(Daily) 지표는 당일과 직전 이틀 데이터를 3일 이동 평균(3-day-rolling average)
- 주간(weekly) 지표는 월~목 데이터를 통합해 전국 8권역, 성/연령대 특성 비율로 셀(cell) 가중

한국갤럽 조사에 관심 가져주셔서 고맙습니다.

한국갤럽 데일리 오피니언은 한국갤럽의 자산이므로 상업적 용도의 재판매를 금지합니다. 인용하실 때에는 반드시 출처를 밝혀주십시오.

문의: 한국갤럽 02-3702-2100(대포)/2571/2621/2622 또는 한국갤럽 홈페이지 Q&A