

한국갤럽 ^{데일리} 오피니언

GALLUP KOREA DAILY OPINION

정치 - 경제 - 사회 - 생활 - 문화
매주 새로운 Opinion Index를 제공합니다.

제169호 • 2015년 7월 1주(6월 30일~7월 2일)

역대 대통령 직무 수행 평가 1988~2015 • 대통령 직무 수행 평가/이유 • 정당 지지도 • 메르스 • 거부권 행사 관련

최근 20주 주간(Weekly) 지표 추이 - 최근 6주 일일(Daily) 지표 추이 - 지역/연령/성/지지정당/직업/생활수준별 지표 - 응답자 특성표

2015년 6월 30일~7월 2일 • 휴대전화 RDD 조사 • 유효표본 전국 성인 1,004명 • 표본오차 ±3.1%포인트(95% 신뢰수준) • 응답률 19%(총 통화 5,345명 중 1,004명 응답 완료)

◎ 한국갤럽 데일리 오피니언 조사 방법 안내

한국갤럽 데일리 오피니언은 응답률 제고를 위해 조사원이 직접 묻고 응답 받는 인터뷰 방식으로 진행합니다. 또한 전국 유권자 대표성을 최대한 확보하기 위해 휴대전화 RDD를 기본 표본 프레임으로 합니다. 단, 휴대전화만으로는 접근하기 어려운 여성, 고연령대 등을 보완하기 위해 일부 집전화 RDD 조사를 병행하며 반영 비율은 평균 15% 내외입니다.

◎ 한국갤럽 유무선 RDD 혼합조사설계, 선거여론조사 관련 연구논문

한국갤럽은 2010년 이후 유선전화(일반 집전화)와 무선전화(휴대전화) RDD 조사 과정과 결과를 수차례 비교 연구해 왔습니다. 조사 방법론에 관심 있는 분은 아래 논문을 참고해주시고, (아래 링크는 모바일기기에서는 열리지 않습니다. PC 또는 한국갤럽 홈페이지를 찾아주세요.)

- [지방선거에서 여론조사의 정확성 연구: 조사방법별 정밀성과 편향\(조사연구 2015년 16권 1호\)](#)
- [RDD 전화여론조사의 무응답 편향 보정 방법 연구\(조사연구 2014.11 15권 4호\)](#)
- [가중방법으로 선거여론조사의 편향을 얼마나 줄일 수 있나\(조사연구 2014.5 15권 2호\)](#)
- [무선 RDD 전화조사의 타당성 검토 연구\(조사연구 2013.11 14권 3호\)](#)
- [선거시기 여론조사 정확성 제고 방안\(언론중재 2012 여름호 특집논문\)](#)
- [유무선 RDD를 결합한 혼합조사설계: 2011 서울시장 보궐선거 예측조사 사례 연구](#)



조사역사 41년





한국갤럽 박무익 회장/설립자

한국갤럽 데일리 오피니언 독자 여러분, 안녕하십니까?

1974년 문을 연 저희 연구소가 올해로 4주년을 맞습니다. 지난 4년간 얻은 명성은 저희 조사에 협조해주신 우리 국민들 덕분입니다.

저희는 그에 보답하는 마음으로 2012년부터 자체 기획, 운영하는 정치 지표를 누구나 이용하실 수 있도록 제공해 왔습니다.

올해도 매주 정치, 사회, 경제, 생활, 문화 등 다양한 분야에 대한 흥미로운 조사 결과를 전하겠습니다.

여론조사의 홍수 속에 '정확한 자' 하나를 제공하고자 시작한 저희 노력이 여론의 흐름을 읽으시는 데 도움이 되기를 바랍니다.

저희 한국갤럽에 몸 담고 있는 한 사람, 한 사람은 공정하고 신뢰 받는 여론조사 기관으로서 사명을 다하기 위해 계속 노력하겠습니다.

2015년 1월

한국갤럽조사연구소를 대표하여

박 무 익

한국갤럽조사연구소

한국갤럽은 1974년 6월 박무익 회장이 설립한 한국 최초의 법인 형태 조사 전문 회사입니다.

1980년대부터 대통령 직무 수행 평가와 정당 지지도 조사 결과를 발표해 왔으며, 우리 국민 71%가 회사 이름을 알고 있습니다.

한국갤럽 데일리 오피니언의 특징

2012년 1월부터 평일 오전 10시~오후 6시까지 휴대전화 RDD 조사를 연중 실시해 그 결과를 매주 금요일 공개합니다.

조사의 중립성, 지속성, 대표성을 확보한 한국갤럽 데일리 오피니언은 필요하신 분 누구나 무료로 열람하실 수 있습니다.

- **중립성**: 정치권, 이해 관계자, 특정 언론의 의뢰가 아닌, **한국갤럽이 자체 기획, 운영, 공개**합니다.

- **지속성**: 특정 이벤트, 특정 시기, 단 하루의 조사 표본 영향력을 최소화하기 위해 **연중 지속적으로 조사**합니다.

- **대표성**: 전국 유권자 모집단의 특성을 최대한 반영하기 위해 **휴대전화 RDD 표본 프레임**을 이용합니다.

조사 방법/지표 산출 방법

한국갤럽 조사원이 무작위로 생성된 휴대전화 번호로 전화를 걸어 매일 300명, 매주 1,000명 이상 유효표본을 확보합니다.

매일 수집한 데이터는 지역, 성, 연령 특성에 따라 다음 방법으로 사후 가중처리합니다.

- 하루 데이터는 전국 8권역, 성/연령대 특성 비율로 림(Rim) 가중

- 일일(Daily) 지표는 당일과 직전 이틀 데이터를 3일 이동 평균(3-day-rolling average)

- 주간(Weekly) 지표는 월~목 데이터를 통합해 전국 8권역, 성/연령대 특성 비율로 셀(Cell) 가중

표본오차/해석 시 주의사항

한국갤럽 데일리 오피니언 일일 지표, 주간 지표의 표본크기는 1,000명 이상입니다.

유효 표본크기 600명일 때 표본오차(95% 신뢰수준)는 $\pm 4.0\%$ 포인트, 1,000명일 때 $\pm 3.1\%$ 포인트, 1,200명일 때 $\pm 2.8\%$ 포인트입니다.

표본오차 이외에도 불완전한 표본추출틀, 응답 거절, 질문에 대한 혼동 등 조사 과정 중 발생하는 비표본오차가 존재할 수 있습니다.

표본오차는 이런 요인을 배제하고 비교적 완전한 표본추출틀에서 확률추출한 경우를 가정한 것이므로 해석에 주의를 요합니다.

문의 한국갤럽 02-3702-2100(대표)/2571/2621/2622 | [한국갤럽 홈페이지 Q&A](#)

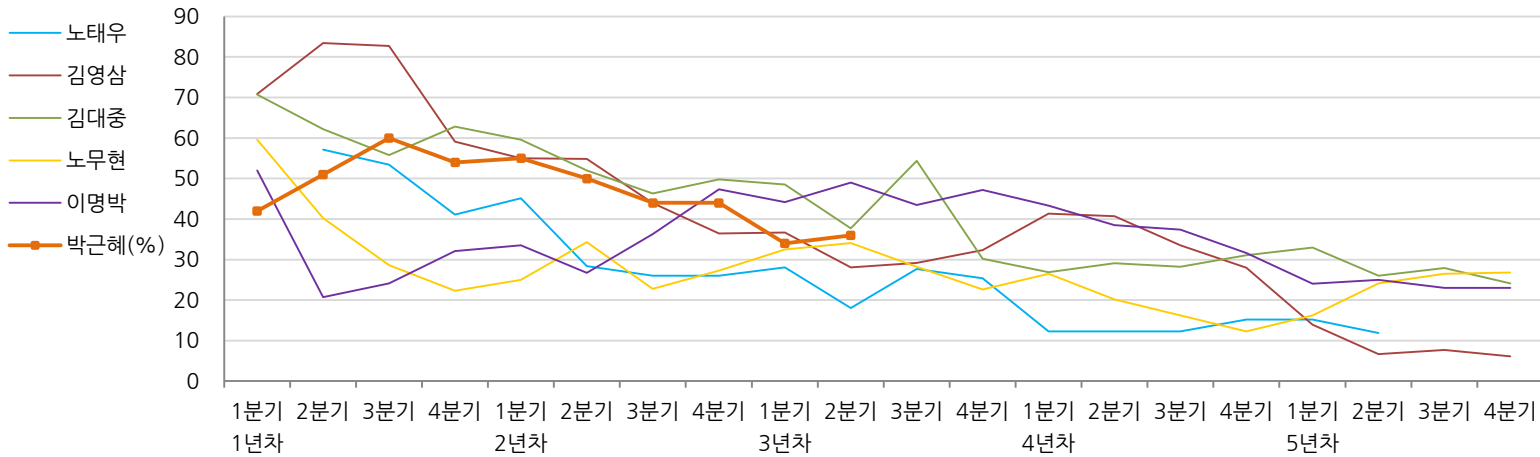
※ 2012년에는 매주 1,500명 조사하고 그 다음 주 월요일에 결과를 공개했으나, 2013년부터는 매주 1,000명 이상 조사하고 그 주 금요일에 결과를 공개합니다.

한국갤럽 역대 대통령 직무 수행 평가 1988~2015

1988~2011년은 분기 내 여러 조사 결과의 중위수 기준, **2012년 이후는 한국갤럽 데일리 오피니언 조사 분기별 통합 결과**, '잘하고 있다'→긍정, '잘못하고 있다'→부정 평가 비율

질문 귀하는 ○○○ 대통령이 대통령으로서의 직무를 잘 수행하고 있다고 보십니까,
 혹은 잘못 수행하고 있다고 보십니까? (긍정/부정을 답하지 않은 경우)
 굳이 말씀하신다면, '잘하고 있다'와 '잘못하고 있다' 중 어느 쪽입니까?

◎ 역대 대통령 직무 수행 긍정률



◎ 역대 대통령 직무 수행 평가 (%)

역대 대통령	재임연차 분기	1년차				2년차				3년차				4년차				5년차			
		1분기	2분기	3분기	4분기	1분기	2분기	3분기	4분기	1분기	2분기	3분기	4분기	1분기	2분기	3분기	4분기	1분기	2분기	3분기	4분기
13대 노태우 (1988~1993)	긍정	-	57	53	41	45	28	26	-	28	18	28	25	12	-	-	15	-	12	-	-
	부정	-	16	25	27	25	41	45	-	40	62	55	54	40	-	-	41	-	56	-	-
14대 김영삼 (1993~1998)	긍정	71	83	83	59	55	55	44	36	37	28	29	32	41	41	34	28	14	7	8	6
	부정	7	4	6	18	24	21	25	33	34	41	45	39	33	37	40	47	65	74	78	74
15대 김대중 (1998~2003)	긍정	71	62	56	63	60	52	46	50	49	38	54	30	27	29	28	31	33	26	28	24
	부정	7	11	17	14	16	22	29	24	20	26	18	51	55	52	49	49	41	53	52	56
16대 노무현 (2003~2008)	긍정	60	40	29	22	25	34	23	27	33	34	28	23	27	20	16	12	16	24	27	27
	부정	19	41	53	62	57	46	60	57	55	53	61	67	63	70	74	79	78	66	64	62
17대 이명박 (2008~2013)	긍정	52	21	24	32	34	27	36	47	44	49	44	47	43	39	37	32	24	25	23	23
	부정	29	69	65	55	55	55	55	45	45	41	43	41	49	54	55	60	62	58	59	61
18대 박근혜 (2013~2018)	긍정	42	51	60	54	55	50	44	44	34	36										
	부정	23	23	21	33	34	39	46	45	56	54										

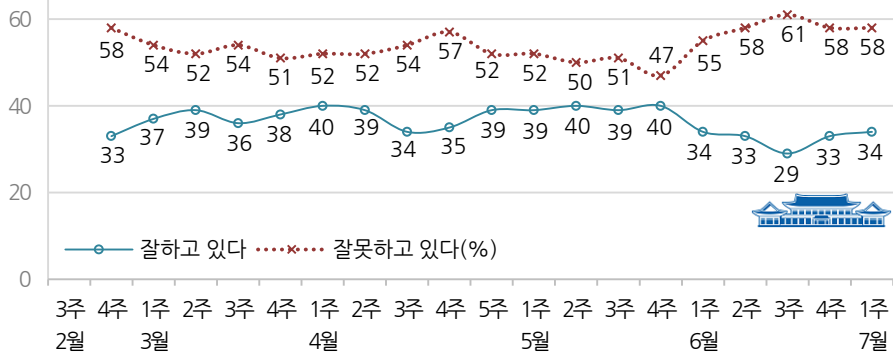
*역대 대통령 평가에는 모두 동일 질문 방식 적용(2점 척도, 재질문 1회)

대통령 직무 수행 평가, 정당 지지도 - 최근 20주 주간(Weekly) 지표 추이

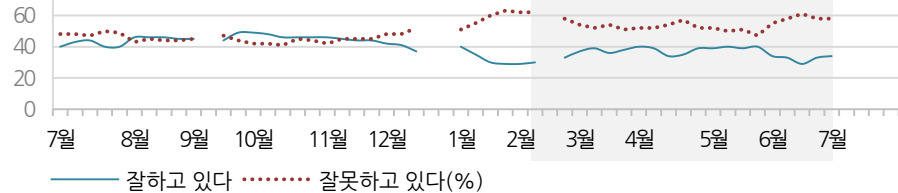
매주 화~목 통합 데이터 • 휴대전화 RDD 조사 • 매주 유효표본 약 1,000명 • 표본오차 ±3.1%포인트(95% 신뢰수준) • 최근 20주 평균 응답률 16%

질문) 귀하는 박근혜 대통령이 대통령으로서의 직무를 잘 수행하고 있다고 보십니까, 혹은 잘못 수행하고 있다고 보십니까? (공정/부정을 답하지 않은 경우) 군이 말씀하신다면, '잘하고 있다'와 '잘못하고 있다' 중 어느 쪽입니까?

◎ 대통령 직무 수행 평가 - 최근 20주



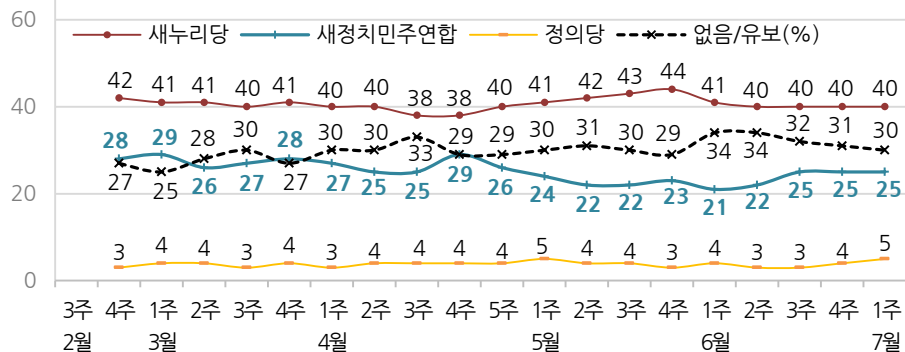
◎ 대통령 직무 수행 평가 - 2014/2015년



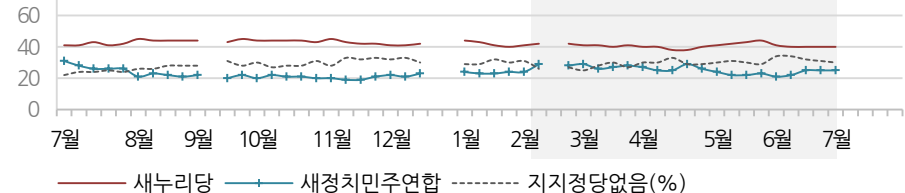
*2014년 9월 2주, 12월 4주, 5주, 2015년 2월 3주는 조사하지 않음. 한국갤럽

질문) 현재 우리나라에는 새누리당, 새정치민주연합, 정의당 등의 정당이 있습니다. [정당 의석 순] 귀하는 이 중 어느 정당을 지지하십니까? ('모름/없음'인 경우) 그럼, 어느 정당에 조금이라도 더 호감이 가십니까?

◎ 주요 정당 지지도 - 최근 20주



◎ 주요 정당 지지도 - 2014/2015년



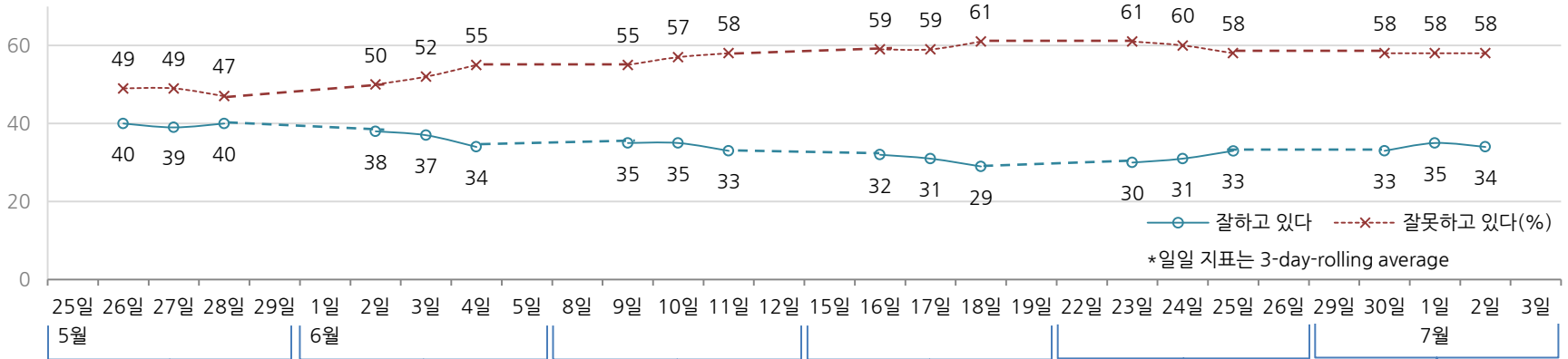
*2014년 9월 2주, 12월 4주, 5주, 2015년 2월 3주는 조사하지 않음. 한국갤럽

대통령 직무 수행 평가, 주요 정치 이슈 - 최근 6주 일일(Daily) 지표 추이

일일 지표는 3-day rolling average • 휴대전화 RDD 조사 • 일일 지표 기준 유효표본 약 1,000명 • 표본오차 ±3.1%포인트(95% 신뢰수준) • 최근 6주 평균 응답률 17%

질문 귀하는 박근혜 대통령이 대통령으로서의 직무를 잘 수행하고 있다고 보십니까, 혹은 잘못 수행하고 있다고 보십니까?
(긍정/부정을 답하지 않은 경우) 굳이 말씀하신다면, '잘하고 있다'와 '잘못하고 있다' 중 어느 쪽입니까?

◎ 대통령 직무 수행 평가 - 최근 6주



5월 4주	6월 1주	2주	3주	4주	7월 1주
23 노무현 전 대통령 6주기 추모행사	30 한일 국방장관 회담	7 정부-4개 지자체 메르스 정보 공개, 협력 대응 발표	15 국회법 개정안 정부 이송	21 정부 첫 한일외교장관 회담	29 제2연평해전 13주기 추모행사
24 김상곤, 새정치 혁신위원장직 수락	31 보건복지부 장관 사과	8 홍문종 검찰 출석	15 증시 변동폭 확대	21 박, 가문 현장 방문	30 국회의장, 국회법 개정안 6일 본회의 재의결
26 정청래 당직자격 정치 징계	수용 불가 표명	8 WHO 메르스 조사단 방한	15 6.15 남북공동선언 15주년 북, '남북 당국간 대화 용의'	22 박-아베, 한일 수교 50주년 행사 교차 참석	새누리, 표결 불참 방침
27 김무성, 국회선진화법 개정 추진 입장 표명	2 새정치 1박2일 워크숍	9 정진후 정의당 원내대표 선출	17 박, 중앙메르스관리대책본부 방문, 삼성서울병원장 만남	23 文, 새정치 신임 사무총장 최재성 임명-당내 일부 반발	1 지방자치제 시행 20주년 기념식
28 전교조 '법외노조' 합헌 판결	3 청와대, 당정청 회의 거부	10 박, 방미 일정 연기	18 총리 후보 임명동의안 표결 황교안 총리 취임	23 이재용, 메르스 사태 사과	2 당정, 메르스-가문 추경 예산 편성 방침
28 여야, 재보선 연1회 실시 합의	4 정의당/노동당/국민모임/노동정치연대	10 새정치 혁신위 구성 완료	19 임시국회 대정부질문 황 총리 메르스 사과	25 6.25 전쟁 발발 65주년 하반기 경제정책 방향 발표	2 검찰, 성안중 리스트 수사 중간 결과 발표
* 메르스 추가 감염자 발생	5 박원순, 메르스 기자회견	11 한은 기준금리 추가 인하 (1.75→1.50%)	* 메르스 확산, 휴업·휴교	25 박, 국회법 개정안 거부권 행사	* 유승민 사퇴 논란
* 황교안 총리 후보 청문회 준비	5 박원순, 메르스 기자회견	8-10 총리 후보 인사청문회	* 메르스 확산	25 박, 국회법 개정안 거부권 행사	* 메르스 사태 소강 국면
* 공무원연금 개혁안, 세월호 특별법 시행령 처리 난항 (5/29 새벽 타결)	* 메르스 확산	* 국회법 정의화 중재안 난항	* 가문 장기화	26 유승민, 대통령에게 공개 사과	
	* 총리 후보 청문회 준비	* 원전 2기 추가 건설 논란		* 새정치, 재의결 촉구	
	* 국회법 개정안 논란			* 메르스 사태 지속	

대통령 직무 수행 평가 - 주간(Weekly) 지표 / 일일(Daily) 지표 / 상세 결과

질문) 귀하는 박근혜 대통령이 대통령으로서의 직무를 잘 수행하고 있다고 보십니까, 혹은 잘못 수행하고 있다고 보십니까? (긍정/부정을 답하지 않은 경우) 굳이 말씀하신다면, '잘하고 있다'와 '잘못하고 있다' 중 어느 쪽입니까?

조사 시기		사례수 (명)	대통령 직무 수행 평가			
			잘하고 있다	잘못하고 있다	어느 쪽도 아니다	모름/응답거절
주간	02월 3주(16~20)	설 연휴				
주간	02월 4주(24~26)	1,005	33%	58%	4%	5%
주간	03월 1주(03~05)	1,003	37%	54%	4%	5%
주간	03월 2주(10~12)	1,005	39%	52%	4%	5%
주간	03월 3주(17~19)	1,002	36%	54%	4%	6%
주간	03월 4주(24~26)	1,003	38%	51%	5%	6%
주간	04월 1주(31~02)	1,011	40%	52%	3%	5%
주간	04월 2주(07~09)	1,006	39%	52%	6%	4%
주간	04월 3주(14~16)	1,008	34%	54%	5%	7%
주간	04월 4주(21~23)	1,002	35%	57%	4%	4%
주간	04월 5주(28~30)	1,005	39%	52%	4%	5%
주간	05월 1주(06~07)	807	39%	52%	3%	6%
주간	05월 2주(12~14)	1,001	40%	50%	5%	5%
주간	05월 3주(19~21)	1,004	39%	51%	4%	6%
주간	05월 4주(26~28)	1,006	40%	47%	7%	6%
주간	06월 1주(02~04)	1,005	34%	55%	5%	5%
주간	06월 2주(09~11)	1,002	33%	58%	4%	5%
주간	06월 3주(16~18)	1,000	29%	61%	5%	5%
주간	06월 4주(23~25)	1,004	33%	58%	4%	5%
주간	07월 1주(30~02)	1,004	34%	58%	3%	5%
일일	06/22(월)					
일일	06/23(화)	1,000	30%	61%	4%	5%
일일	06/24(수)	1,008	31%	60%	4%	5%
일일	06/25(목)	1,004	33%	58%	4%	5%
일일	06/26(금)					
일일	06/29(월)					
일일	06/30(화)	1,012	33%	58%	4%	4%
일일	07/01(수)	995	35%	58%	3%	4%
일일	07/02(목)	1,004	34%	58%	3%	5%
일일	07/03(금)					

*일일 지표는 3-day-rolling average

2015년 7월 1주 (6월 30일~7월 2일)		조사완료 사례수 (명)	목표할당 사례수 (명)	대통령 직무 수행 평가				
				잘하고 있다	잘못하고 있다	어느 쪽도 아니다	모름/응답거절	
전체		1,004	1,004	34%	58%	3%	5%	
지역별	서울	233	203	30%	64%	4%	3%	
	인천/경기	288	293	33%	59%	4%	4%	
	강원	34	31	-	-	-	-	
	대전/세종/충청	88	103	35%	54%	5%	6%	
	광주/전라	108	102	20%	71%	2%	7%	
	대구/경북	92	103	41%	52%	2%	5%	
	부산/울산/경남	149	158	43%	50%	2%	5%	
	제주	12	12	-	-	-	-	
	성별	남성	549	496	35%	58%	2%	4%
		여성	455	508	33%	58%	4%	5%
연령별	19-29세	174	173	14%	73%	1%	12%	
	30대	171	191	15%	78%	3%	4%	
	40대	192	221	30%	65%	3%	2%	
	50대	216	198	44%	47%	6%	4%	
	60세 이상	251	221	63%	31%	3%	2%	
주요 지지정당별	새누리당	412	403	64%	28%	5%	2%	
	새정치민주연합	235	247	10%	88%	0%	2%	
	정의당	48	48	5%	93%		2%	
직업별	없음/의견유보	302	299	19%	66%	5%	10%	
	농/임/어업	40	36	-	-	-	-	
	자영업	151	148	34%	61%	3%	2%	
	블루칼라	127	117	43%	47%	2%	7%	
	화이트칼라	277	280	23%	70%	4%	3%	
	가정주부	212	244	41%	51%	5%	3%	
	학생	91	84	11%	72%	1%	16%	
	무직/은퇴/기타	106	94	50%	42%	4%	4%	
	생활수준별	상/중상	119	119	26%	66%	4%	4%
		중	426	441	34%	59%	2%	5%
중하		246	244	35%	59%	4%	2%	
하		200	188	39%	49%	5%	7%	

*45사례 미만은 수치를 제시하지 않음

*중앙선거여론조사 공정심의위원회의 권고로 실제 응답(조사완료) 사례수와 행정자치부 주민등록인구 기준으로 가장 처리한 목표할당 사례수를 교차집계표에 함께 제시함. 한국갤럽

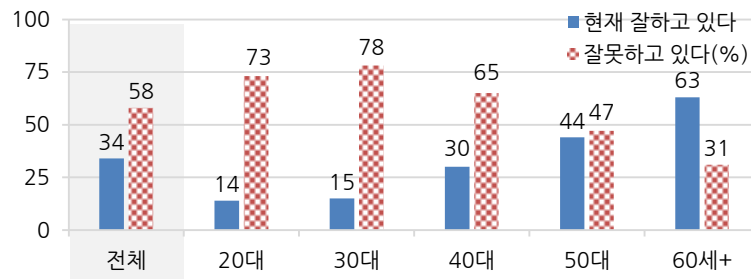
대통령 직무 수행 평가 이유

질문) 어떤 점에서 (잘하고/잘못하고 있다고) 생각하시는지 한 가지만 구체적으로 말씀해 주십시오. (자유응답)

대통령 직무 수행 긍정 평가 이유 2015년 7월 1주 (긍정 평가자 343명)		대통령 직무 수행 부정 평가 이유 2015년 7월 1주 (부정 평가자 581명)	
열심히 한다/노력한다(-7)	22%	소통 미흡/너무 비공개/투명하지 않다(+3)	18%
주관, 소신/여론에 끌려가지 않음(+8)	18%	메르스 확산 대처 미흡(-11)	16%
외교/국제 관계	12%	국정 운영이 원활하지 않다(+3)	11%
복지 정책(보육, 노인, 청년, 교육 등)	6%	독선/독단적/자기 중심(+6)	9%
도덕성/사심 없음/비리 없음(+3)	5%	리더십 부족/책임 회피(-3)	8%
전반적으로 잘한다	4%	전반적으로 부족하다	5%
어려운 상황에 잘 대처/위기극복	4%	경제 정책	5%
안정적인 국정 운영(-3)	3%	안전 대책 미흡(-3)	4%
서민을 위한 노력/서민 정책 추진	3%	당청, 여야 간 갈등(+3)	3%
신뢰/믿음이 간다	3%	공약 실천 미흡/공약에 대한 입장 바뀜	3%
부정부패 척결	2%	복지/서민 위한 정책 미흡	3%
대북/안보 정책	2%	인사 잘못함/검증되지 않은 인사 등용	3%
추진력이 있다	2%	주관/소신 부족	2%
경제 정책/경제 현안 처리	1%	세월호 수습 미흡	1%
국민 공감/소통을 위해 노력한다	1%	세계개편안/증세	1%
시끄럽지 않다/잡음 없다/신중하다	1%	기타	2%
연금 개혁	1%	모름/응답거절	5%
모름/응답거절	9%		

* (+/-) 표시는 지난 주 대비 증감폭이 ±3%포인트 이상인 항목. 단위: %포인트. 한국갤럽

◎ 대통령 직무 수행 평가: 연령별 - 2015년 7월 1주(6월 30일~7월 2일)



정당 지지도 - 주간(Weekly) 지표 / 일일(Daily) 지표 / 상세 결과

질문) 현재 우리나라에는 새누리당, 새정치민주연합, 정의당 등의 정당이 있습니다.
 {정당 의석 순} 귀하는 이 중 어느 정당을 지지하십니까?
 ('모름/없음'인 경우) 그럼, 어느 정당에 조금이라도 더 호감이 가십니까?

조사 시기	사례수 (명)	정당 지지도					없음/ 의견유보
		새누리당	새정치 민주연합	정의당	기타 정당		
주간 02월 3주(16~20)	설 연휴						
주간 02월 4주(24~26)	1,005	42%	28%	3%	0%	27%	
주간 03월 1주(03~05)	1,003	41%	29%	4%	0%	25%	
주간 03월 2주(10~12)	1,005	41%	26%	4%	0%	28%	
주간 03월 3주(17~19)	1,002	40%	27%	3%	0%	30%	
주간 03월 4주(24~26)	1,003	41%	28%	4%	1%	27%	
주간 04월 1주(31~02)	1,011	40%	27%	3%	0%	30%	
주간 04월 2주(07~09)	1,006	40%	25%	4%	0%	30%	
주간 04월 3주(14~16)	1,008	38%	25%	4%	0%	33%	
주간 04월 4주(21~23)	1,002	38%	29%	4%	0%	29%	
주간 04월 5주(28~30)	1,005	40%	26%	4%	1%	29%	
주간 05월 1주(06~07)	807	41%	24%	5%	1%	30%	
주간 05월 2주(12~14)	1,001	42%	22%	4%	1%	31%	
주간 05월 3주(19~21)	1,004	43%	22%	4%	0%	30%	
주간 05월 4주(26~28)	1,006	44%	23%	3%	0%	29%	
주간 06월 1주(02~04)	1,005	41%	21%	4%	1%	34%	
주간 06월 2주(09~11)	1,002	40%	22%	3%	1%	34%	
주간 06월 3주(16~18)	1,000	40%	25%	3%	0%	32%	
주간 06월 4주(23~25)	1,004	40%	25%	4%	0%	31%	
주간 07월 1주(30~02)	1,004	40%	25%	5%	1%	30%	
일일 06/22(월)							
일일 06/23(화)	1,000	38%	26%	3%	0%	32%	
일일 06/24(수)	1,008	37%	26%	5%	0%	32%	
일일 06/25(목)	1,004	40%	25%	4%	0%	31%	
일일 06/26(금)							
일일 06/29(월)							
일일 06/30(화)	1,012	42%	25%	5%	0%	28%	
일일 07/01(수)	995	43%	23%	4%	1%	29%	
일일 07/02(목)	1,004	40%	25%	5%	1%	30%	
일일 07/03(금)							

*일일 지표는 3-day-rolling average

2015년 7월 1주 (6월 30일~7월 2일)	조사완료 사례수 (명)	목표할당 사례수 (명)	정당 지지도				
			새누리당	새정치 민주연합	정의당	기타	없음/ 의견유보
전체	1,004	1,004	40%	25%	5%	1%	30%
지역별 서울	233	203	44%	24%	6%		27%
인천/경기	288	293	37%	23%	5%	1%	36%
강원	34	31	-	-	-	-	-
대전/세종/충청	88	103	45%	20%	3%	1%	30%
광주/전라	108	102	20%	41%	6%		33%
대구/경북	92	103	58%	22%	1%	1%	16%
부산/울산/경남	149	158	43%	22%	5%	1%	28%
제주	12	12	-	-	-	-	-
성별 남성	549	496	39%	25%	6%	1%	30%
여성	455	508	41%	25%	4%	0%	30%
연령별 19-29세	174	173	21%	28%	5%	1%	45%
30대	171	191	17%	43%	7%	0%	32%
40대	192	221	34%	26%	6%	2%	32%
50대	216	198	61%	14%	5%	0%	20%
60세 이상	251	221	63%	14%	1%	0%	22%
직업별 농/임/어업	40	36	-	-	-	-	-
자영업	151	148	42%	23%	6%	2%	27%
블루칼라	127	117	40%	24%	3%	1%	31%
화이트칼라	277	280	30%	31%	8%	0%	32%
가정주부	212	244	51%	19%	3%	1%	26%
학생	91	84	23%	28%	2%		46%
무직/은퇴/기타	106	94	53%	15%	6%		26%
생활 수준별 상/중상	119	119	38%	29%	5%		28%
중	426	441	40%	26%	4%	1%	29%
중하	246	244	45%	22%	6%		27%
하	200	188	37%	22%	5%	1%	35%
대통령 긍정 평가자	352	343	75%	7%	1%	0%	16%
직무 부정 평가자	573	581	20%	38%	8%	1%	34%

*45사례 미만은 수치를 제시하지 않음

*중앙선거여론조사 공정심의위원회의 권고로 실제 응답(조사완료) 사례수와 행정자치부 주민등록인구 기준으로 가중 처리한 목표할당 사례수를 교차검계표에 함께 제시함. 한국갤럽



메르스 감염 우려 정도

질문) 최근 중동호흡기증후군인 메르스가 확산됐는데요. 귀하는 본인에 메르스에 걸릴지도

모른다는 것에 대해 얼마나 우려되십니까, 우려되지 않습니까?

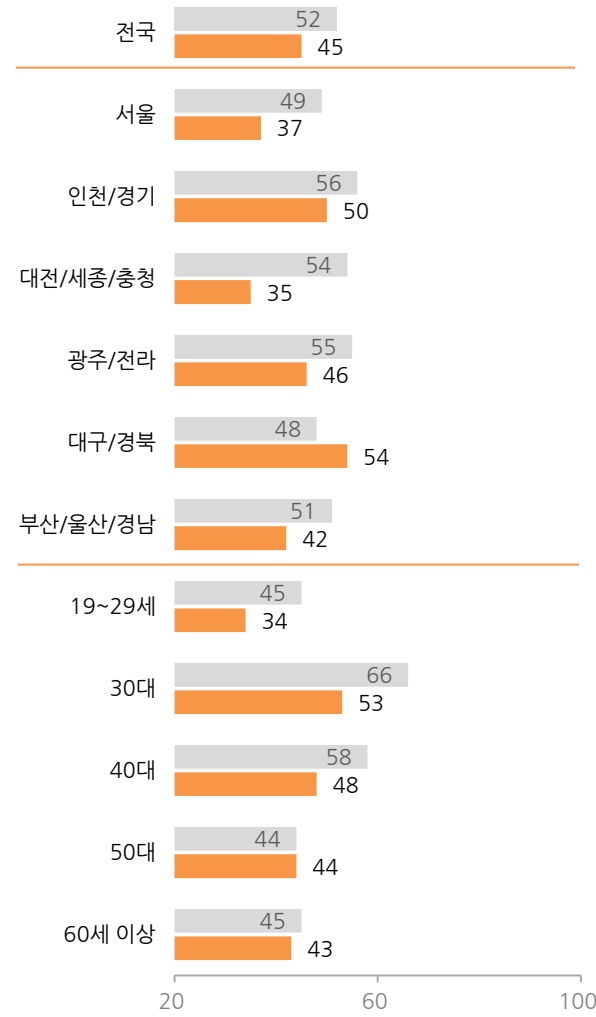
- *5월 20일: 메르스 최초 감염자 확진 판정 (아래는 매 조사 기간 마지막 날 공식 집계 자료)
- *6월 4일 오후 보건복지부 발표 기준: 확진 36명, 사망 3명, 격리 1,600여 명
- *6월 11일 오전 11시 기준: 확진 122명, 사망 9명, 격리 3,805명, 해제 955명
- *6월 18일 오전 9시 기준: 확진 165명, 사망 23명, 격리 6,729명, 해제 4,492명
- *6월 25일 오전 9시 기준: 확진 180명, 사망 29명, 격리 2,642명, 해제 11,936명
- *7월 2일 오전 9시 기준: 확진 183명, 사망 33명, 격리 2,238명, 해제 13,821명

2015년	조사완료 사례수 (명)	목표할당 사례수 (명)	메르스 감염 우려 정도				
			매우 우려된다	어느정도 우려된다	우려된다 (계)	별로+전혀 우려되지 않음(계)	모름/응답거절
6월 1주(02~04일)	1,005	1,005	35%	32%	67%	32%	1%
2주(09~11일)	1,002	1,002	21%	33%	54%	44%	2%
3주(16~18일)	1,000	1,000	28%	34%	62%	37%	0%
4주(23~25일)	1,004	1,004	20%	32%	52%	47%	1%
7월 1주(30~02일)	1,004	1,004	16%	29%	45%	54%	1%
지역별							
서울	233	203	11%	26%	37%	63%	0%
인천/경기	288	293	16%	33%	50%	50%	1%
강원	34	31	-	-	-	-	-
대전/세종/충청	88	103	16%	19%	35%	62%	3%
광주/전라	108	102	17%	28%	46%	54%	
대구/경북	92	103	25%	29%	54%	46%	1%
부산/울산/경남	149	158	13%	29%	42%	58%	1%
제주	12	12	-	-	-	-	-
성별							
남성	549	496	14%	24%	38%	61%	1%
여성	455	508	19%	33%	51%	48%	0%
연령별							
19-29세	174	173	8%	26%	34%	66%	
30대	171	191	18%	35%	53%	45%	2%
40대	192	221	20%	28%	48%	52%	
50대	216	198	15%	29%	44%	56%	0%
60세 이상	251	221	18%	25%	43%	56%	1%
주요 지지 정당별							
새누리당	412	403	14%	22%	36%	63%	1%
새정치민주연합	235	247	19%	37%	56%	44%	
없음/의견유보	302	299	17%	28%	44%	54%	1%
직업별							
농/임/어업	40	36	-	-	-	-	-
자영업	151	148	19%	23%	42%	57%	2%
블루칼라	127	117	19%	22%	40%	59%	1%
화이트칼라	277	280	15%	30%	45%	55%	
가정주부	212	244	18%	31%	50%	49%	1%
학생	91	84	6%	36%	42%	58%	
무직/은퇴/기타	106	94	16%	28%	43%	54%	2%
대통령 직무							
긍정 평가자	352	343	12%	19%	30%	69%	1%
부정 평가자	573	581	19%	35%	54%	46%	0%

*'별로 우려되지 않는다' 34%, '전혀 우려되지 않는다' 20%

*45사례 미만은 수치를 제시하지 않음. 한국갤럽

- 2015년 6월 4주(23~25일)
- 7월 1주(6월 30일~7월 2일): 메르스 본인 감염 (매우+어느 정도) 우려된다(%)



*6월 23~25일, 6월 30일~7월 2일 각각 전국 성인 1,004명 조사 결과
*강원, 제주는 사례수가 적어 제시하지 않음. 한국갤럽



질문) 귀하는 앞으로 수일 내에 메르스가 진정될 것으로 보십니까,
더 확산될 것으로 보십니까?

2015년	조사완료 사례수 (명)	목표할당 사례수 (명)	수일 내 메르스가		
			진정될 것	더 확산될 것	모름/ 응답거절
6월 2주(09~11일)	1,002	1,002	58%	31%	11%
3주(16~18일)	1,000	1,000	42%	46%	12%
4주(23~25일)	1,004	1,004	68%	24%	8%
7월 1주(30~02일)	1,004	1,004	86%	8%	6%
지역별					
서울	233	203	87%	9%	4%
인천/경기	288	293	86%	8%	6%
강원	34	31	-	-	-
대전/세종/충청	88	103	83%	13%	4%
광주/전라	108	102	86%	8%	6%
대구/경북	92	103	85%	9%	5%
부산/울산/경남	149	158	88%	5%	7%
제주	12	12	-	-	-
성별					
남성	549	496	86%	7%	7%
여성	455	508	86%	10%	4%
연령별					
19-29세	174	173	81%	12%	7%
30대	171	191	80%	13%	7%
40대	192	221	85%	10%	5%
50대	216	198	91%	4%	4%
60세 이상	251	221	92%	3%	5%
주요 지지정당별					
새누리당	412	403	92%	5%	3%
새정치민주연합	235	247	84%	11%	5%
없음/의견유보	302	299	83%	10%	7%
직업별					
농/임/어업	40	36	-	-	-
자영업	151	148	89%	4%	7%
블루칼라	127	117	84%	9%	7%
화이트칼라	277	280	86%	10%	4%
가정주부	212	244	86%	10%	4%
학생	91	84	84%	10%	5%
무직/은퇴/기타	106	94	82%	7%	11%
대통령 직무					
긍정 평가자	352	343	94%	3%	3%
부정 평가자	573	581	81%	12%	7%
메르스 감염					
우려된다	437	448	80%	14%	7%
우려되지 않는다	559	549	91%	4%	4%

*45사례 미만은 수치를 제시하지 않음

*중앙선거여론조사 공정성심의위원회의 권고로 실제 응답(조사완료) 사례수와 행정자치부 주민등록인구 기준으로 가중 처리한 목표할당 사례수 함께 제시. 한국갤럽

대통령의 국회법 개정안 거부권 행사 관련

질문 지난 주 대통령은 국회가 정부 시행령의 수정, 변경을 요청할 수 있도록 하는 국회법 개정안에 대해 거부권을 행사했습니다. 귀하는 이에 대해 잘한 일로 보십니까, 잘못된 일로 보십니까?

2015년 7월 1주 (6월 30일~7월 2일)	조사완료 사례수 (명)	목표할당 사례수 (명)	대통령의 국회법 개정안 거부권 행사		
			잘한 일	잘못한 일	모름/ 응답거절
전체	1,004	1,004	36%	34%	30%
지역별					
서울	233	203	38%	33%	29%
인천/경기	288	293	36%	34%	30%
강원	34	31	-	-	-
대전/세종/충청	88	103	33%	31%	36%
광주/전라	108	102	28%	45%	28%
대구/경북	92	103	42%	23%	35%
부산/울산/경남	149	158	39%	34%	27%
제주	12	12	-	-	-
성별					
남성	549	496	40%	36%	24%
여성	455	508	33%	32%	36%
연령별					
19-29세	174	173	15%	46%	40%
30대	171	191	23%	48%	29%
40대	192	221	37%	38%	25%
50대	216	198	49%	22%	28%
60세 이상	251	221	52%	19%	29%
주요 지시정당별					
새누리당	412	403	64%	12%	24%
새정치민주연합	235	247	15%	63%	22%
정의당	48	48	17%	72%	11%
없음/의견유보	302	299	20%	32%	47%
직업별					
농/임/어업	40	36	-	-	-
자영업	151	148	44%	36%	20%
블루칼라	127	117	40%	31%	30%
화이트칼라	277	280	31%	46%	24%
가정주부	212	244	38%	23%	39%
학생	91	84	20%	40%	40%
무직/은퇴/기타	106	94	44%	24%	33%
생활수준별					
상/중상	119	119	35%	45%	20%
중	426	441	38%	34%	28%
중하	246	244	40%	34%	26%
하	200	188	30%	27%	42%
대통령 직무					
긍정 평가자	352	343	68%	7%	25%
부정 평가자	573	581	20%	53%	27%

*45사례 미만은 수치를 제시하지 않음. 한국갤럽

질문 귀하는 유승민 새누리당 원내대표가 사퇴해야 한다고 보십니까, 사퇴해서는 안 된다고 보십니까?

2015년 7월 1주 (6월 30일~7월 2일)	조사완료 사례수 (명)	목표할당 사례수 (명)	유승민 새누리당 원내대표는		
			사퇴해야 한다	사퇴해서는 안 된다	모름/ 응답거절
전체	1,004	1,004	31%	36%	33%
지역별					
서울	233	203	29%	43%	28%
인천/경기	288	293	33%	31%	36%
강원	34	31	-	-	-
대전/세종/충청	88	103	28%	30%	42%
광주/전라	108	102	24%	44%	32%
대구/경북	92	103	46%	28%	27%
부산/울산/경남	149	158	27%	37%	37%
제주	12	12	-	-	-
성별					
남성	549	496	35%	40%	25%
여성	455	508	27%	32%	41%
연령별					
19-29세	174	173	26%	24%	50%
30대	171	191	22%	42%	36%
40대	192	221	31%	45%	23%
50대	216	198	31%	36%	33%
60세 이상	251	221	42%	31%	27%
주요 지시정당별					
새누리당	412	403	45%	26%	29%
새정치민주연합	235	247	22%	56%	21%
정의당	48	48	13%	76%	11%
없음/의견유보	302	299	22%	27%	52%
직업별					
농/임/어업	40	36	-	-	-
자영업	151	148	38%	39%	23%
블루칼라	127	117	40%	29%	31%
화이트칼라	277	280	23%	45%	32%
가정주부	212	244	27%	34%	39%
학생	91	84	20%	26%	54%
무직/은퇴/기타	106	94	47%	28%	25%
생활수준별					
상/중상	119	119	25%	47%	28%
중	426	441	32%	35%	33%
중하	246	244	36%	34%	30%
하	200	188	27%	35%	38%
대통령 직무					
긍정 평가자	352	343	50%	21%	30%
부정 평가자	573	581	23%	48%	30%
대통령 거부권행사					
잘한 일	370	365	53%	26%	21%
잘못한 일	339	341	20%	58%	22%

*45사례 미만은 수치를 제시하지 않음. 한국갤럽

주간 응답자 특성표

주요 분석 단위별 표본오차(95% 신뢰수준 기준)와 지역/성/지지정당/직업/생활수준과 연령 분포 구성입니다. 2015년 1월 행정자치부 주민등록 인구통계 기준 8개 권역/성/연령별 가중 처리 결과.

질문 귀하는 어느 시도에 살고 계십니까? 주소지 기준으로 말씀해 주십시오. (저희가 전화번호를 무작위 추출해 지역을 알지 못합니다.)

질문 실례지만, 귀하의 연세는 올해 어떻게 되십니까?

질문 귀하의 직업은 무엇입니까?

질문 우리 국민들의 생활수준을 상, 중상, 중, 중하, 하의 다섯 단계로 나눈다면 귀댁의 생활수준은 어디에 속한다고 생각하십니까?

응답자 특성표 2015년 7월 1주 (6월 30일~7월 2일)	조사완료		목표할당		가중값 배율 (B/A)	표본오차 95% 신뢰수준
	사례수 (명)(A)	비율	사례수 (명)(B)	비율		
전체	1,004	100%	1,004	100%	1.00	±3.1%P
지역별						
서울	233	23%	203	20%	0.87	±6.4%P
인천/경기	288	29%	293	29%	1.02	±5.8%P
강원	34	3%	31	3%	0.90	±16.8%P
대전/세종/충청	88	9%	103	10%	1.17	±10.4%P
광주/전라	108	11%	102	10%	0.94	±9.4%P
대구/경북	92	9%	103	10%	1.11	±10.2%P
부산/울산/경남	149	15%	158	16%	1.06	±8.0%P
제주	12	1%	12	1%	0.96	±28.3%P
성별						
남성	549	55%	496	49%	0.90	±4.2%P
여성	455	45%	508	51%	1.12	±4.6%P
연령별						
19~29세	174	17%	173	17%	0.99	±7.4%P
30대	171	17%	191	19%	1.12	±7.5%P
40대	192	19%	221	22%	1.15	±7.1%P
50대	216	22%	198	20%	0.92	±6.7%P
60세 이상	251	25%	221	22%	0.88	±6.2%P
주요						
새누리당	412	41%	403	40%		±4.8%P
지지						
새정치민주연합	235	23%	247	25%		±6.4%P
정당별						
없음/의견유보	302	30%	299	30%		±5.6%P
직업별						
농/임/어업	40	4%	36	4%		±15.5%P
자영업	151	15%	148	15%		±8.0%P
블루칼라	127	13%	117	12%		±8.7%P
화이트칼라	277	28%	280	28%		±5.9%P
가정주부	212	21%	244	24%		±6.7%P
학생	91	9%	84	8%		±10.3%P
무직/은퇴/기타	106	11%	94	9%		±9.5%P
생활						
상/중상	119	12%	119	12%		±9.0%P
수준별						
중	426	42%	441	44%		±4.7%P
중하	246	25%	244	24%		±6.2%P
하	200	20%	188	19%		±6.9%P

*표본오차는 조사완료 사례수 기준. 목표할당 사례수는 주민등록인구 통계 기준

2015년 7월 1주 (6월 30일~7월 2일)	조사완료 사례수 (명)	목표할당 사례수	주민등록인구 기준 가중 처리 후 결과				
			연령 분포				
			19~29세	30대	40대	50대	60세+
전체	1,004	1,004	17%	19%	22%	20%	22%
지역별							
서울	233	203	19%	20%	21%	19%	21%
인천/경기	288	293	18%	20%	23%	20%	18%
강원	34	31	-	-	-	-	-
대전/세종/충청	88	103	17%	18%	21%	19%	24%
광주/전라	108	102	13%	20%	20%	19%	27%
대구/경북	92	103	17%	17%	21%	20%	25%
부산/울산/경남	149	158	17%	18%	21%	21%	23%
제주	12	12	-	-	-	-	-
성별							
남성	549	496	18%	20%	23%	20%	20%
여성	455	508	16%	18%	22%	19%	24%
주요							
새누리당	412	403	9%	8%	19%	30%	34%
지지							
새정치민주연합	235	247	20%	33%	23%	11%	12%
정당별							
없음/의견유보	302	299	26%	21%	24%	13%	16%
직업별							
농/임/어업	40	36	-	-	-	-	-
자영업	151	148	4%	19%	29%	35%	13%
블루칼라	127	117	14%	24%	21%	22%	19%
화이트칼라	277	280	19%	31%	28%	17%	4%
가정주부	212	244	1%	16%	27%	21%	36%
학생	91	84	97%	2%			1%
무직/은퇴/기타	106	94	15%	6%	7%	11%	61%
생활							
상/중상	119	119	27%	17%	27%	20%	8%
수준별							
중	426	441	20%	22%	22%	15%	21%
중하	246	244	11%	21%	22%	25%	21%
하	200	188	10%	12%	19%	26%	34%

*45사례 미만은 수치를 제시하지 않음



한국갤럽 데일리 오피니언

한국갤럽은 1974년 6월 박무익 회장이 설립한 한국 최초의 법인 형태 조사 전문 회사입니다.

1980년대부터 대통령 직무 수행 평가와 정당 지지도 조사 결과를 발표해 왔으며, 우리 국민의 기아가 한국갤럽을 알고 있습니다.

한국갤럽은 2012년부터 조사의 중립성, 지속성, 대표성을 확보한 '한국갤럽 데일리 오피니언'을 제공합니다.

관심 있는 분이든 누구나, 무료로, 매주 금요일, 한국갤럽 홈페이지 www.gallup.co.kr 에서 새로운 결과를 만나실 수 있습니다.

- 중립성: 정치권, 이해 관계자, 특정 언론의 의뢰가 아닌, 한국갤럽이 자체 기획, 운영, 공개합니다.
- 지속성: 특정 이벤트, 특정 시기, 단 하루의 조사 표본 영향력을 최소화하기 위해 연중 지속적으로 매주 추적 조사합니다.
- 대표성: 전국 유권자 모집단의 특성을 최대한 반영하기 위해 무선 RDD 표본 프레임을 이용합니다.

무작위로 생성한 휴대전화 번호를 이용해 한국갤럽 조사원이 전화를 걸어 매일 300명, 매주 1,000명 이상 유효표본을 확보합니다.

매일 수집한 데이터는 지역, 성, 연령 특성에 따라 다음 방법으로 사후 가중처리합니다.

- 하루 데이터는 전국 8권역, 성/연령대 특성 비율로 림(Rim) 가중
- 일일(Daily) 지표는 당일과 직전 이틀 데이터를 3일 이동 평균(3-day-rolling average)
- 주간(weekly) 지표는 월~목 데이터를 통합해 전국 8권역, 성/연령대 특성 비율로 셀(cell) 가중

한국갤럽 조사에 관심 가져주셔서 고맙습니다.

한국갤럽 데일리 오피니언은 한국갤럽의 자산이므로 상업적 용도의 재판매를 금지합니다. 인용하실 때에는 반드시 출처를 밝혀주십시오.

문의: 한국갤럽 02-3702-2100(대포)/2571/2621/2622 또는 한국갤럽 홈페이지 Q&A