

한국갤럽 ^{데일리} 오피니언

GALLUP KOREA DAILY OPINION

정치 - 경제 - 사회 - 생활 - 문화
매주 새로운 Opinion Index를 제공합니다.

제163호 • 2015년 5월 3주(19~21일)

역대 대통령 직무 수행 평가 1988~2015 • 대통령 직무 수행 평가/이유 • 정당 지지도 • 국회/여야 역할 수행 평가 • 국회선진화법 관련 의견
최근 20주 주간(Weekly) 지표 추이 - 최근 6주 일일(Daily) 지표 추이 - 지역/연령/성/지지정당/직업/생활수준별 지표 - 응답자 특성표

2015년 5월 19~21일 • 휴대전화 RDD 조사 • 유효표본 전국 성인 1,004명 • 표본오차 ±3.1%포인트(95% 신뢰수준) • 응답률 16%(총 통화 6,377명 중 1,004명 응답 완료)

◎ 한국갤럽 데일리 오피니언 조사 방법 안내

한국갤럽 데일리 오피니언은 응답률 제고를 위해 조사원이 직접 묻고 응답 받는 인터뷰 방식으로 진행합니다. 또한 전국 유권자 대표성을 최대한 확보하기 위해 휴대전화 RDD를 기본 표본 프레임으로 합니다. 단, 휴대전화만으로는 접근하기 어려운 여성, 고연령대 등을 보완하기 위해 일부 집전화 RDD 조사를 병행하며 반영 비율은 평균 15% 내외입니다.

◎ 한국갤럽 유무선 RDD 혼합조사설계, 선거여론조사 관련 연구논문

한국갤럽은 2010년 이후 유선전화(일반 집전화)와 무선전화(휴대전화) RDD 조사 과정과 결과를 수차례 비교 연구해 왔습니다. 조사 방법론에 관심 있는 분은 아래 논문을 참고해주시고, (아래 링크는 모바일기기에서는 열리지 않습니다. PC 또는 한국갤럽 홈페이지를 찾아주시고.)

- 지방선거에서 여론조사의 정확성 연구: 조사방법별 정밀성과 편향(조사연구 2015년 16권 1호)
- RDD 전화여론조사의 무응답 편향 보정 방법 연구(조사연구 2014.11 15권 4호)
- 가중방법으로 선거여론조사의 편향을 얼마나 줄일 수 있나(조사연구 2014.5 15권 2호)
- 무선 RDD 전화조사의 타당성 검토 연구(조사연구 2013.11 14권 3호)
- 선거시기 여론조사 정확성 제고 방안(언론중재 2012 여름호 특집논문)
- 유무선 RDD를 결합한 혼합조사설계: 2011 서울시장 보궐선거 예측조사 사례 연구



조사역사 41년





한국갤럽 박무익 회장/설립자

한국갤럽 데일리 오피니언 독자 여러분, 안녕하십니까?

1974년 문을 연 저희 연구소가 올해로 4주년을 맞습니다. 지난 4년간 얻은 명성은 저희 조사에 협조해주신 우리 국민들 덕분입니다.

저희는 그에 보답하는 마음으로 2012년부터 자체 기획, 운영하는 정치 지표를 누구나 이용하실 수 있도록 제공해 왔습니다.

올해도 매주 정치, 사회, 경제, 생활, 문화 등 다양한 분야에 대한 흥미로운 조사 결과를 전하겠습니다.

여론조사의 홍수 속에 '정확한 자' 하나를 제공하고자 시작한 저희 노력이 여론의 흐름을 읽으시는 데 도움이 되기를 바랍니다.

저희 한국갤럽에 몸 담고 있는 한 사람, 한 사람은 공정하고 신뢰 받는 여론조사 기관으로서 사명을 다하기 위해 계속 노력하겠습니다.

2015년 1월

한국갤럽조사연구소를 대표하여

박 무 익

한국갤럽조사연구소

한국갤럽은 1974년 6월 박무익 회장이 설립한 한국 최초의 법인 형태 조사 전문 회사입니다.

1980년대부터 대통령 직무 수행 평가와 정당 지지도 조사 결과를 발표해 왔으며, 우리 국민 71%가 회사 이름을 알고 있습니다.

한국갤럽 데일리 오피니언의 특징

2012년 1월부터 평일 오전 10시~오후 6시까지 휴대전화 RDD 조사를 연중 실시해 그 결과를 매주 금요일 공개합니다.

조사의 중립성, 지속성, 대표성을 확보한 한국갤럽 데일리 오피니언은 필요하신 분 누구나 무료로 열람하실 수 있습니다.

- **중립성**: 정치권, 이해 관계자, 특정 언론의 의뢰가 아닌, **한국갤럽이 자체 기획, 운영, 공개**합니다.

- **지속성**: 특정 이벤트, 특정 시기, 단 하루의 조사 표본 영향력을 최소화하기 위해 **연중 지속적으로 조사**합니다.

- **대표성**: 전국 유권자 모집단의 특성을 최대한 반영하기 위해 **휴대전화 RDD 표본 프레임**을 이용합니다.

조사 방법/지표 산출 방법

한국갤럽 조사원이 무작위로 생성된 휴대전화 번호로 전화를 걸어 매일 300명, 매주 1,000명 이상 유효표본을 확보합니다.

매일 수집한 데이터는 지역, 성, 연령 특성에 따라 다음 방법으로 사후 가중처리합니다.

- 하루 데이터는 전국 8권역, 성/연령대 특성 비율로 림(Rim) 가중

- 일일(Daily) 지표는 당일과 직전 이틀 데이터를 3일 이동 평균(3-day-rolling average)

- 주간(Weekly) 지표는 월~목 데이터를 통합해 전국 8권역, 성/연령대 특성 비율로 셀(Cell) 가중

표본오차/해석 시 주의사항

한국갤럽 데일리 오피니언 일일 지표, 주간 지표의 표본크기는 1,000명 이상입니다.

유효 표본크기 600명일 때 표본오차(95% 신뢰수준)는 $\pm 4.0\%$ 포인트, 1,000명일 때 $\pm 3.1\%$ 포인트, 1,200명일 때 $\pm 2.8\%$ 포인트입니다.

표본오차 이외에도 불완전한 표본추출틀, 응답 거절, 질문에 대한 혼동 등 조사 과정 중 발생하는 비표본오차가 존재할 수 있습니다.

표본오차는 이런 요인을 배제하고 비교적 완전한 표본추출틀에서 확률추출한 경우를 가정한 것이므로 해석에 주의를 요합니다.

문의 한국갤럽 02-3702-2100(대표)/2571/2621/2622 | [한국갤럽 홈페이지 Q&A](#)

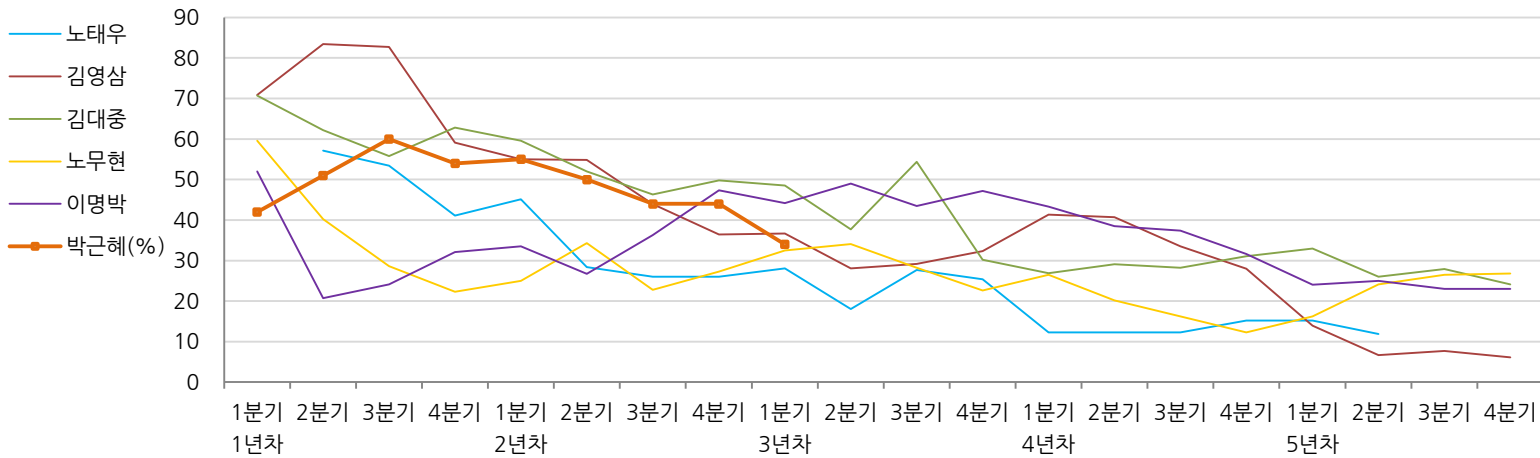
※ 2012년에는 매주 1,500명 조사하고 그 다음 주 월요일에 결과를 공개했으나, 2013년부터는 매주 1,000명 이상 조사하고 그 주 금요일에 결과를 공개합니다.

역대 대통령 직무 수행 평가 1988~2015

1988~2011년은 분기 내 여러 조사 결과의 중위수 기준, 2012년 이후는 한국갤럽 데일리 오피니언 조사 분기별 통합 결과, '잘하고 있다'→긍정, '잘못하고 있다'→부정 평가 비율

질문) 귀하는 ○○○ 대통령이 대통령으로서의 직무를 잘 수행하고 있다고 보십니까, 혹은 잘못 수행하고 있다고 보십니까? (긍정/부정을 답하지 않은 경우) 굳이 말씀하신다면, '잘하고 있다'와 '잘못하고 있다' 중 어느 쪽입니까?

◎ 역대 대통령 직무 수행 긍정률



◎ 역대 대통령 직무 수행 평가 (%)

역대 대통령	재임연차 분기	1년차				2년차				3년차				4년차				5년차			
		1분기	2분기	3분기	4분기	1분기	2분기	3분기	4분기	1분기	2분기	3분기	4분기	1분기	2분기	3분기	4분기	1분기	2분기	3분기	4분기
13대 노태우 (1988~1993)	긍정	-	57	53	41	45	28	26	-	28	18	28	25	12	-	-	15	-	12	-	-
	부정	-	16	25	27	25	41	45	-	40	62	55	54	40	-	-	41	-	56	-	-
14대 김영삼 (1993~1998)	긍정	71	83	83	59	55	55	44	36	37	28	29	32	41	41	34	28	14	7	8	6
	부정	7	4	6	18	24	21	25	33	34	41	45	39	33	37	40	47	65	74	78	74
15대 김대중 (1998~2003)	긍정	71	62	56	63	60	52	46	50	49	38	54	30	27	29	28	31	33	26	28	24
	부정	7	11	17	14	16	22	29	24	20	26	18	51	55	52	49	49	41	53	52	56
16대 노무현 (2003~2008)	긍정	60	40	29	22	25	34	23	27	33	34	28	23	27	20	16	12	16	24	27	27
	부정	19	41	53	62	57	46	60	57	55	53	61	67	63	70	74	79	78	66	64	62
17대 이명박 (2008~2013)	긍정	52	21	24	32	34	27	36	47	44	49	44	47	43	39	37	32	24	25	23	23
	부정	29	69	65	55	55	55	55	45	45	41	43	41	49	54	55	60	62	58	59	61
18대 박근혜 (2013~2018)	긍정	42	51	60	54	55	50	44	44	34											
	부정	23	23	21	33	34	39	46	45	56											

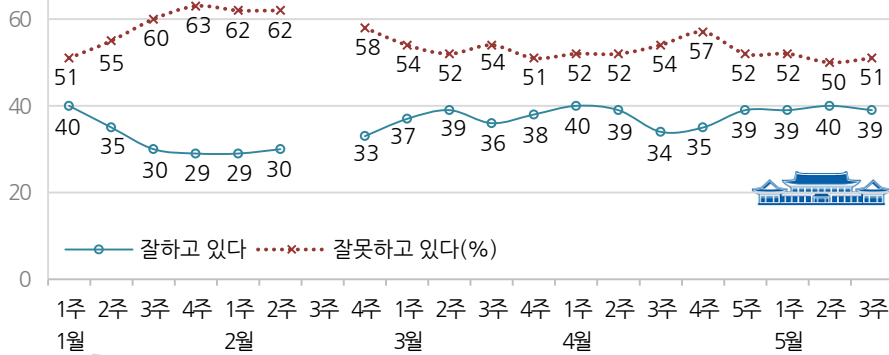
*역대 대통령 평가에는 모두 동일 질문 방식 적용(2점 척도, 재질문 1회)

대통령 직무 수행 평가, 정당 지지도 - 최근 20주 주간(Weekly) 지표 추이

매주 화~목 통합 데이터 • 휴대전화 RDD 조사 • 매주 유효표본 약 1,000명 • 표본오차 ±3.1%포인트(95% 신뢰수준) • 최근 20주 평균 응답률 16%

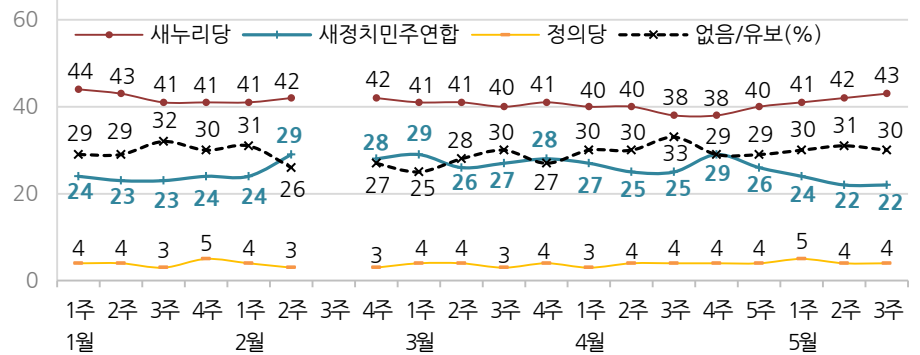
질문) 귀하는 박근혜 대통령이 대통령으로서의 직무를 잘 수행하고 있다고 보십니까, 혹은 잘못 수행하고 있다고 보십니까? (긍정/부정을 답하지 않은 경우) 굳이 말씀하신다면, '잘하고 있다'와 '잘못하고 있다' 중 어느 쪽입니까?

◎ 대통령 직무 수행 평가 - 최근 20주

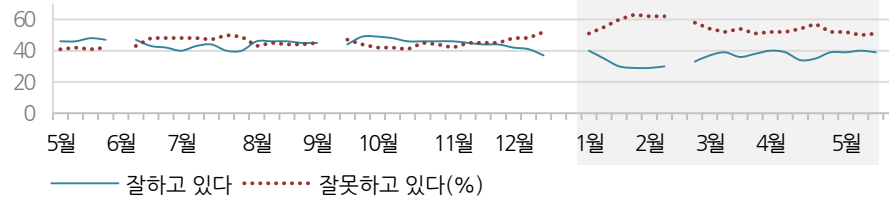


질문) 현재 우리나라에는 새누리당, 새정치민주연합, 정의당 등의 정당이 있습니다. [정당 의석 순] 귀하는 이 중 어느 정당을 지지하십니까? ('모름/없음'인 경우) 그럼, 어느 정당에 조금이라도 더 호감이 가십니까?

◎ 주요 정당 지지도 - 최근 20주

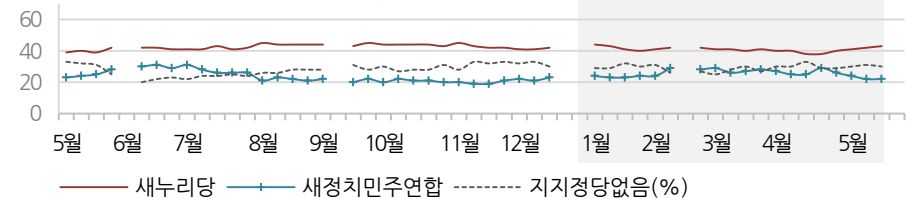


◎ 대통령 직무 수행 평가 - 2014/2015년



*2014년 6월 1주, 9월 2주, 12월 4주, 5주, 2015년 2월 3주는 조사하지 않음. 한국갤럽

◎ 주요 정당 지지도 - 2014/2015년



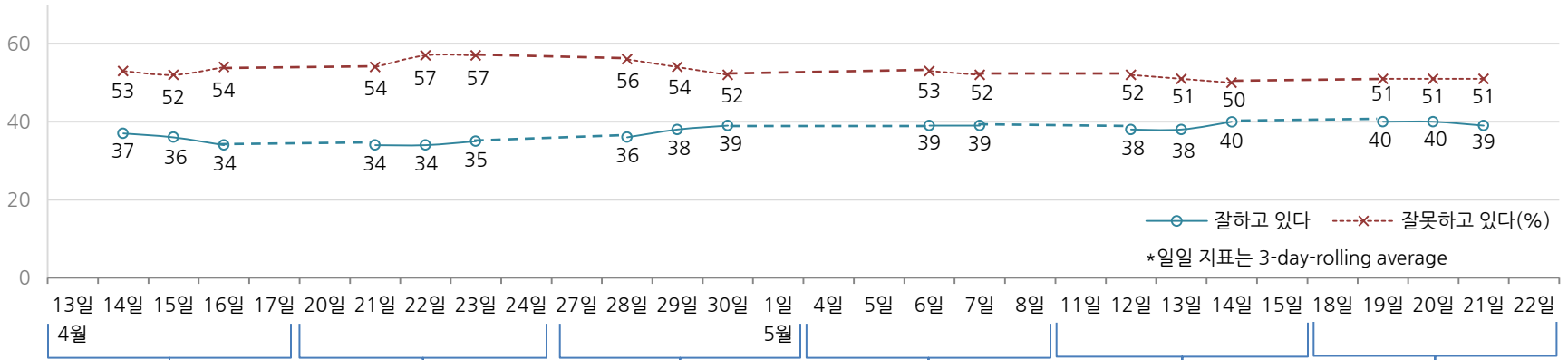
*2014년 6월 1주, 9월 2주, 12월 4주, 5주, 2015년 2월 3주는 조사하지 않음. 한국갤럽

대통령 직무 수행 평가, 주요 정치 이슈 - 최근 6주 일일(Daily) 지표 추이

일일 지표는 3-day rolling average • 휴대전화 RDD 조사 • 일일 지표 기준 유효표본 약 1,000명 • 표본오차 ±3.1%포인트(95% 신뢰수준) • 최근 6주 평균 응답률 16%

질문 귀하는 박근혜 대통령이 대통령으로서의 직무를 잘 수행하고 있다고 보십니까, 혹은 잘못 수행하고 있다고 보십니까?
(긍정/부정을 답하지 않은 경우) 굳이 말씀하신다면, '잘하고 있다'와 '잘못하고 있다' 중 어느 쪽입니까?

◎ 대통령 직무 수행 평가 - 최근 6주



4월 3주	4주	5주	5월 1주	2주	3주
12 朴, '성역 없는 수사' 촉구 검찰, 특별수사팀 구성	16- 27 朴, 중남미 순방	16- 27 朴, 중남미 순방	6 공무원연금법, 소득세법 등 본회의 처리 무산	12 국회, '민생 3법' 통과	17 미 국무장관 방한
14 총리 의혹 관련 발언 논란	18 세월호 집회-경찰 충돌	27 이완구 총리 퇴임	세월호 특별법 시행령 통과	12 朴, '북 도발 단호 응징'	18 제35주년 5.18 광주 민주화운동 기념식
14 보건복지부, 차상위계층 확대, 부양의무자 기준 완화	21 이완구 총리 사의 표명	27 대북 비료 지원 재개 결정	6 4월 임시국회 종료	13 예비군 훈련장 총기 사고	18 반기문 유엔 총장 방한
15 성완중 인터뷰 전문 공개	21 자원외교 국조 종료	28 朴, 성완중 파문 관련 대국민 메시지 전달	새정치, 5월 임시국회 소집 단독 요구	13 북, 야간 해상사격훈련	18 조운선 정무수석 사퇴
16 세월호 1주기	22 세월호 선체 인양 확정	새정치, '선거 개입' 반발	6 여당 단독 표결로 박상욱 대법관 임명동의안 가결	14 이완구 검찰 출석 무죄 확정	18 한-인도 정상회담
16 朴, 중남미 순방차 출국	23 문재인, 성완중 파문 관련 별도 특검 주장 기자회견	29 아베, 미 상하원 합동연설	7 청와대, '先 공무원연금, 後 국민연금 논의' 입장 표명	* 성완중 리스트 수사 * 연금 개혁 관련 공방	20 북, 반 총장 방북허가 철회 朴, 유감 표명
16 재보선 공식 선거 운동 시작	23 김무성, 공무원연금 개혁 대국민 호소문 발표	29 재보선, 여3-무1 당선	7 청와대, '先 공무원연금, 後 국민연금 논의' 입장 표명	* 새정치 지도부 분란	21 황교안 총리 후보 내정 * 성완중 리스트 수사 이완구-홍준표 불구속 기소 * 새정치, 혁신위원장 인선 난항 * 사드 배치 논란
13- 16 국회 대정부질문 * 방산/자원 비리 수사 * 성완중 리스트 파문	23 감사원, 경남기업 위크아웃 감사 결과 발표 * 4.29 재보선 선거 운동 사전투표(24-25) * 성완중 리스트 파문 확산	30 문재인 기자회견 30 어린이집 CCTV 설치 의무화법 국회 본회의 통과	7 새정치 신임 원내대표 경선, 이종걸 의원 당선		
		1 공무원연금 개혁안 여야 합의	8 6.15/8.15 남북 공동 행사 추진		
			8 홍준표 검찰 출석 * 성완중 리스트 수사 * 연금 개혁 관련 논란		

대통령 직무 수행 평가 - 주간(Weekly) 지표 / 일일(Daily) 지표 / 상세 결과

질문) 귀하는 박근혜 대통령이 대통령으로서의 직무를 잘 수행하고 있다고 보십니까, 혹은 잘못 수행하고 있다고 보십니까? (긍정/부정을 답하지 않은 경우) 굳이 말씀하신다면, '잘하고 있다'와 '잘못하고 있다' 중 어느 쪽입니까?

조사 시기		사례수 (명)	대통령 직무 수행 평가			
			잘하고 있다	잘못하고 있다	어느 쪽도 아니다	모름/응답거절
주간	01월 1주(06~08)	1,001	40%	51%	4%	6%
주간	01월 2주(13~15)	1,002	35%	55%	5%	6%
주간	01월 3주(20~22)	1,001	30%	60%	4%	6%
주간	01월 4주(27~29)	1,009	29%	63%	3%	5%
주간	02월 1주(03~05)	1,003	29%	62%	4%	5%
주간	02월 2주(10~12)	1,010	30%	62%	4%	4%
주간	02월 3주(16~20)	설 연휴				
주간	02월 4주(24~26)	1,005	33%	58%	4%	5%
주간	03월 1주(03~05)	1,003	37%	54%	4%	5%
주간	03월 2주(10~12)	1,005	39%	52%	4%	5%
주간	03월 3주(17~19)	1,002	36%	54%	4%	6%
주간	03월 4주(24~26)	1,003	38%	51%	5%	6%
주간	04월 1주(31~02)	1,011	40%	52%	3%	5%
주간	04월 2주(07~09)	1,006	39%	52%	6%	4%
주간	04월 3주(14~16)	1,008	34%	54%	5%	7%
주간	04월 4주(21~23)	1,002	35%	57%	4%	4%
주간	04월 5주(28~30)	1,005	39%	52%	4%	5%
주간	05월 1주(06~07)	807	39%	52%	3%	6%
주간	05월 2주(12~14)	1,001	40%	50%	5%	5%
주간	05월 3주(19~21)	1,004	39%	51%	4%	6%
일일	05/11(월)					
일일	05/12(화)	1,142	38%	52%	5%	5%
일일	05/13(수)	1,064	38%	51%	5%	6%
일일	05/14(목)	1,001	40%	50%	5%	5%
일일	05/15(금)					
일일	05/18(월)					
일일	05/19(화)	1,017	40%	51%	4%	6%
일일	05/20(수)	1,027	40%	51%	4%	5%
일일	05/21(목)	1,004	39%	51%	4%	6%
일일	05/22(금)					

*일일 지표는 3-day-rolling average

2015년 5월 3주(19~21일)		조사완료		대통령 직무 수행 평가				
		사례수 (명)	목표할당 사례수 (명)	잘하고 있다	잘못하고 있다	어느 쪽도 아니다	모름/응답거절	
전체		1,004	1,004	39%	51%	4%	6%	
지역별	서울	243	203	35%	55%	4%	6%	
	인천/경기	302	293	38%	52%	4%	6%	
	강원	24	31	-	-	-	-	
	대전/세종/충청	90	103	41%	50%	4%	4%	
	광주/전라	100	102	24%	66%	2%	7%	
	대구/경북	88	103	53%	39%	1%	6%	
	부산/울산/경남	147	158	46%	42%	7%	5%	
	제주	10	12	-	-	-	-	
	성별	남성	561	497	38%	53%	3%	5%
	여성	443	507	40%	49%	4%	7%	
연령별	19-29세	164	174	18%	70%	2%	11%	
	30대	161	185	17%	73%	5%	5%	
	40대	210	223	26%	65%	3%	6%	
	50대	225	199	53%	36%	5%	6%	
	60세 이상	244	222	75%	18%	4%	4%	
주요 지지정당별	새누리당	449	429	70%	23%	4%	3%	
	새정치민주연합	213	226	13%	80%	4%	3%	
	정의당	40	39	-	-	-	-	
직업별	없음/의견유보	296	306	21%	62%	4%	13%	
	농/임/어업	39	37	-	-	-	-	
	자영업	166	158	36%	57%	3%	4%	
	블루칼라	140	136	39%	52%	3%	6%	
	화이트칼라	264	275	22%	67%	5%	6%	
	가정주부	214	223	55%	32%	5%	8%	
	학생	89	92	20%	68%		12%	
	무직/은퇴/기타	92	83	68%	27%	2%	3%	
	생활수준별	상/중상	104	103	33%	62%	1%	4%
		중	373	371	40%	51%	4%	5%
중하		271	267	33%	56%	6%	5%	
하		236	239	45%	43%	4%	9%	

*50사례 미만은 수치를 제시하지 않음. 한국갤럽

*중앙선거여론조사 공정심의위원회의 권고로 실제 응답(조사완료) 사례수와 행사부 주민등록인구 기준으로 가장 처리한 목표할당 사례수를 교차집계표에 함께 제시함

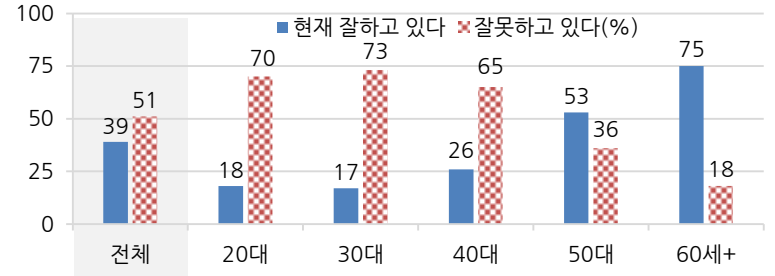
대통령 직무 수행 평가 이유

질문) 어떤 점에서 (잘하고/잘못하고 있다고) 생각하시는지 한 가지만 구체적으로 말씀해 주십시오. (자유응답)

대통령 직무 수행 긍정 평가 이유 2015년 5월 3주 (긍정 평가자 392명)		대통령 직무 수행 부정 평가 이유 2015년 5월 3주 (부정 평가자 512명)	
외교/국제 관계(+6)	23%	소통 미흡/너무 비공개/투명하지 않다(-3)	13%
열심히 한다/노력한다(-4)	17%	경제 정책	12%
주관, 소신 있음/여론에 끌려가지 않음	13%	인사 잘못함/검증되지 않은 인사 등용	10%
전반적으로 잘한다	5%	복지/서민 위한 정책 미흡(+3)	8%
복지 정책(보육, 노인, 청년, 교육 등)	5%	국정 운영이 원활하지 않다	7%
안정적인 국정 운영	5%	리더십 부족/책임 회피	7%
부정부패 척결	4%	공약 실천 미흡/공약에 대한 입장 바뀜	6%
연금 개혁	4%	세월호 수습 미흡	5%
대북/안보 정책	3%	세계개편안/증세	5%
경제 정책/경제 현안 처리	3%	독선/독단적/자기 중심	5%
도덕성/사심 없음/비리 없음	2%	주관/소신 부족	4%
신뢰/믿음이 간다	2%	전반적으로 부족하다	3%
어려운 상황에 잘 대처/위기극복	2%	외교 문제	2%
추진력이 있다	1%	연금 개혁 문제	2%
시끄럽지 않다/잡음 없다/신중하다	1%	여야간 갈등/정치 개혁 부족	1%
서민을 위한 노력/서민 정책 추진	1%	부정부패	1%
기타	1%	성완종 리스트 파문	1%
모름/응답거절	10%	기타	1%
		모름/응답거절	8%

* (+/-) 표시는 지난 주 대비 증감폭이 ±3%포인트 이상인 항목. 단위: %포인트. 한국갤럽

◎ 대통령 직무 수행 평가: 연령별 - 2015년 5월 3주(19~21일)



정당 지지도 - 주간(Weekly) 지표 / 일일(Daily) 지표 / 상세 결과

질문) 현재 우리나라에는 새누리당, 새정치민주연합, 정의당 등의 정당이 있습니다.
 {정당 의석 순} 귀하는 이 중 어느 정당을 지지하십니까?
 ('모름/없음'인 경우) 그럼, 어느 정당에 조금이라도 더 호감이 가십니까?

조사 시기	사례수 (명)	정당 지지도					없음/의견유보
		새누리당	새정치민주연합	정의당	기타 정당		
주간 01월 1주(06~08)	1,001	44%	24%	4%	0%	29%	
주간 01월 2주(13~15)	1,002	43%	23%	4%	1%	29%	
주간 01월 3주(20~22)	1,001	41%	23%	3%	0%	32%	
주간 01월 4주(27~29)	1,009	41%	24%	5%	0%	30%	
주간 02월 1주(03~05)	1,003	41%	24%	4%	0%	31%	
주간 02월 2주(10~12)	1,010	42%	29%	3%	0%	26%	
주간 02월 3주(16~20)	설 연휴						
주간 02월 4주(24~26)	1,005	42%	28%	3%	0%	27%	
주간 03월 1주(03~05)	1,003	41%	29%	4%	0%	25%	
주간 03월 2주(10~12)	1,005	41%	26%	4%	0%	28%	
주간 03월 3주(17~19)	1,002	40%	27%	3%	0%	30%	
주간 03월 4주(24~26)	1,003	41%	28%	4%	1%	27%	
주간 04월 1주(31~02)	1,011	40%	27%	3%	0%	30%	
주간 04월 2주(07~09)	1,006	40%	25%	4%	0%	30%	
주간 04월 3주(14~16)	1,008	38%	25%	4%	0%	33%	
주간 04월 4주(21~23)	1,002	38%	29%	4%	0%	29%	
주간 04월 5주(28~30)	1,005	40%	26%	4%	1%	29%	
주간 05월 1주(06~07)	807	41%	24%	5%	1%	30%	
주간 05월 2주(12~14)	1,001	42%	22%	4%	1%	31%	
주간 05월 3주(19~21)	1,004	43%	22%	4%	0%	30%	
일일 05/11(월)							
일일 05/12(화)	1,142	42%	23%	5%	1%	29%	
일일 05/13(수)	1,064	40%	23%	5%	1%	31%	
일일 05/14(목)	1,001	42%	22%	4%	1%	31%	
일일 05/15(금)							
일일 05/18(월)							
일일 05/19(화)	1,017	41%	23%	4%	1%	31%	
일일 05/20(수)	1,027	43%	24%	3%	1%	29%	
일일 05/21(목)	1,004	43%	22%	4%	0%	30%	
일일 05/22(금)							

*일일 지표는 3-day-rolling average

2015년 5월 3주 (19~21일)	조사완료 사례수 (명)	목표할당 사례수 (명)	정당 지지도				
			새누리당	새정치민주연합	정의당	기타	없음/의견유보
전체	1,004	1,004	43%	22%	4%	0%	30%
지역별 서울	243	203	41%	22%	6%	0%	31%
인천/경기	302	293	42%	23%	3%	1%	31%
강원	24	31	-	-	-	-	-
대전/세종/충청	90	103	42%	27%	3%		29%
광주/전라	100	102	20%	34%	6%	2%	38%
대구/경북	88	103	53%	13%			34%
부산/울산/경남	147	158	51%	22%	2%		24%
제주	10	12	-	-	-	-	-
성별 남성	561	497	44%	25%	5%	1%	25%
여성	443	507	42%	20%	3%	0%	35%
연령별 19-29세	164	174	20%	29%	3%		48%
30대	161	185	23%	41%	8%		28%
40대	210	223	32%	24%	7%	1%	36%
50대	225	199	60%	14%	2%	1%	23%
60세 이상	244	222	73%	8%		0%	19%
직업별 농/임/어업	39	37	-	-	-	-	-
자영업	166	158	41%	26%	2%	0%	31%
블루칼라	140	136	41%	19%	1%	2%	36%
화이트칼라	264	275	28%	32%	8%		31%
가정주부	214	223	57%	10%	2%		30%
학생	89	92	23%	37%	3%		36%
무직/은퇴/기타	92	83	69%	9%	1%	1%	20%
생활 수준별 상/중상	104	103	45%	29%	8%		18%
중	373	371	42%	25%	3%	0%	29%
중하	271	267	40%	20%	6%	0%	33%
하	236	239	44%	19%	1%	1%	35%
대통령 긍정 평가자	410	390	76%	7%	0%		16%
직무 부정 평가자	498	512	19%	35%	7%	1%	37%

*50사례 미만은 수치를 제시하지 않음. 한국갤럽

*중앙선거여론조사 공정심의위원회의 권고로 실제 응답(조사완료) 사례수와
 행자부 주민등록인구 기준으로 가중 처리한 목표할당 사례수를 교차집계표에 함께 제시함



국회 역할 수행 평가

질문) 귀하는 요즘 국회가 국회의 역할을 잘 수행하고 있다고 보십니까,
 혹은 잘못 수행하고 있다고 보십니까? (긍정/부정을 답하지 않은 경우)
 굳이 말씀하신다면, '잘하고 있다'와 '잘못하고 있다' 중 어느 쪽입니까?

	조사완료 사례수 (명)	목표할당 사례수 (명)	국회 역할 수행 평가			
			잘하고 있다	잘못하고 있다	어느 쪽도 아니다	모름/ 응답거절
2013년 5월 3주(13~15일)	1,003	1,003	10%	73%	4%	12%
6월 2주(10~13일)	1,211	1,211	15%	65%	4%	17%
7월 1주(01~04일)	1,212	1,212	10%	77%	4%	9%
8월 2주(05~08일)	1,207	1,207	8%	80%	4%	8%
2014년 11월 1주(04~06일)	1,011	1,011	6%	89%	1%	4%
2015년 5월 3주(19~21일)	1,004	1,004	5%	88%	1%	6%
지역별						
서울	243	203	7%	86%	2%	6%
인천/경기	302	293	4%	88%	1%	6%
강원	24	31	-	-	-	-
대전/세종/충청	90	103	3%	91%	1%	5%
광주/전라	100	102	7%	86%	1%	6%
대구/경북	88	103	8%	86%	1%	5%
부산/울산/경남	147	158	2%	92%	1%	5%
제주	10	12	-	-	-	-
성별						
남성	561	497	6%	90%	1%	3%
여성	443	507	4%	86%	1%	8%
연령별						
19-29세	164	174	5%	84%	1%	10%
30대	161	185	3%	90%	1%	6%
40대	210	223	6%	92%	1%	1%
50대	225	199	4%	91%	1%	3%
60세 이상	244	222	6%	83%	2%	9%
주요 지지정당별						
새누리당	449	429	5%	90%	1%	4%
새정치민주연합	213	226	3%	93%	1%	2%
정의당	40	39	-	-	-	-
없음/의견유보	296	306	5%	81%	2%	12%
직업별						
농/임/어업	39	37	-	-	-	-
자영업	166	158	4%	96%		0%
블루칼라	140	136	7%	86%	1%	6%
화이트칼라	264	275	3%	92%	1%	5%
가정주부	214	223	3%	83%	2%	11%
학생	89	92	8%	84%		8%
무직/은퇴/기타	92	83	10%	82%	4%	4%
대통령 직무평가별						
긍정 평가자	410	390	9%	83%	2%	7%
부정 평가자	498	512	2%	94%	1%	3%

질문) 어떤 점에서 (잘하고/잘못하고 있다고) 생각하시는지 한 가지만 구체적으로 말씀해 주십시오.(자유응답)

국회 역할 수행 긍정 평가 이유 2015년 5월 3주 (긍정 평가자 49명)		국회 역할 수행 부정 평가 이유 2015년 5월 3주 (부정 평가자 85명)	
여야 합의/여야가 잘 협조해서 일한다	16%	여야 합의 안됨/싸우기만 한다/소통 안함	21%
큰 문제가 없다	11%	당의 이익/입장에만 따른다/파벌 정치	11%
대립이 덜하다/싸우지 않는다/화합	9%	자기 이익만 챙김/비리 문제	10%
국민을 생각한다/국민 편에서 일한다	7%	법안 처리 안됨/일 처리가 느리다	9%
공무원 연금개혁	5%	국민을 생각하지 않음/국민 여론 무시	9%
전반적으로 잘한다	4%	공무원 연금 문제	5%
성완중 리스트 처리	2%	전반적으로 잘못한다	4%
정부 견제 기능 잘한다	2%	서민 복지 정책 미흡/민생 외면	4%
예전보다 나아졌다	2%	출석을 잘 안한다/직무 충실하지 않음	3%
서민 복지 정책 노력	2%	국회의원 기득권 유지/특권 개혁 안 함	3%
기타	1%	정부 정책 발목 잡기/야당 비협조	2%
모름/응답거절	39%	세월호법 처리 문제	2%
		경제 활성화/경기 회복 정책 미흡	2%
		성완중 리스트 관련	1%
		신뢰가 안 간다/기대감이 없다	1%
		정책 수립 미흡/현실과 거리가 먼 정책	1%
		정부 견제를 하지 못한다/여당이 장악	1%
		복지 정책 지나침/인기 영합	1%
		기타	1%
		모름/응답거절	9%

*50사례 미만은 수치를 제시하지 않음. 한국갤럽

*중앙선거여론조사 공정심의위원회의 권고로 실제 응답(조사완료) 사례수와
 행자부 주민등록인구 기준으로 가중 처리한 목표할당 사례수를 교차집계표에 함께 제시함

국회선진화법 관련

질문) 현행 국회선진화법에 따르면, 전체 국회의원 60% 이상이 동의해야만 쟁점 법안을 상정할 수 있습니다. 즉 여야 합의가 있어야만 법안 처리를 할 수 있는데요. 귀하는 국회선진화법에 대해 다음 중 어느 의견에 더 공감하십니까? (보기 2개 제시)
 - 다수당의 일방적 법안 처리를 막을 수 있어 찬성
 - 여야 합의가 안되면 법안 처리가 어렵기 때문에 반대

2015년 5월 3주(19~21일)	조사완료 사례수 (명)	목표할당 사례수 (명)	현행 국회선진화법		
			다수당의 일방적 법안 처리 막을 수 있어 찬성	여야합의 안되면 법안 처리 어려워 반대	모름/응답거절
전체	1,004	1,004	41%	42%	16%
지역별					
서울	243	203	40%	47%	13%
인천/경기	302	293	43%	40%	17%
강원	24	31	-	-	-
대전/세종/충청	90	103	42%	42%	16%
광주/전라	100	102	42%	42%	16%
대구/경북	88	103	38%	40%	21%
부산/울산/경남	147	158	44%	44%	13%
제주	10	12	-	-	-
성별					
남성	561	497	46%	44%	10%
여성	443	507	37%	41%	23%
연령별					
19-29세	164	174	48%	45%	7%
30대	161	185	55%	31%	13%
40대	210	223	41%	44%	15%
50대	225	199	38%	48%	14%
60세 이상	244	222	28%	43%	29%
주요 지지정당별					
새누리당	449	429	35%	49%	16%
새정치민주연합	213	226	54%	39%	7%
정의당	40	39	-	-	-
없음/의견유보	296	306	39%	36%	25%
직업별					
농/임/어업	39	37	-	-	-
자영업	166	158	39%	45%	15%
블루칼라	140	136	45%	42%	13%
화이트칼라	264	275	50%	39%	11%
가정주부	214	223	31%	39%	30%
학생	89	92	52%	41%	8%
무직/은퇴/기타	92	83	30%	54%	16%
대통령 직무					
긍정 평가자	410	390	34%	47%	20%
부정 평가자	498	512	47%	43%	10%

*50사례 미만은 수치를 제시하지 않음. 한국갤럽
 *중앙선거여론조사 공정심의위원회의 권고로 실제 응답(조사완료) 사례수와 행정부 주민등록인구 기준으로 가중 처리한 목표할당 사례수를 교차집계표에 함께 제시함

질문) 귀하는 국회선진화법이 국회의 역할 수행에 좋은 영향을 주고 있다고 보십니까, 좋지 않은 영향을 주고 있다고 보십니까?

2015년 5월 3주(19~21일)	조사완료 사례수 (명)	목표할당 사례수 (명)	국회선진화법은 국회 역할 수행에		
			좋은 영향	좋지 않은 영향	모름/응답거절
전체	1,004	1,004	32%	32%	36%
지역별					
서울	243	203	30%	37%	34%
인천/경기	302	293	37%	27%	36%
강원	24	31	-	-	-
대전/세종/충청	90	103	30%	34%	36%
광주/전라	100	102	34%	26%	40%
대구/경북	88	103	29%	34%	37%
부산/울산/경남	147	158	33%	36%	31%
제주	10	12	-	-	-
성별					
남성	561	497	36%	37%	27%
여성	443	507	28%	27%	44%
연령별					
19-29세	164	174	40%	29%	31%
30대	161	185	46%	19%	36%
40대	210	223	35%	35%	30%
50대	225	199	25%	39%	37%
60세 이상	244	222	19%	37%	44%
주요 지지정당별					
새누리당	449	429	26%	41%	34%
새정치민주연합	213	226	45%	24%	31%
정의당	40	39	-	-	-
없음/의견유보	296	306	30%	27%	43%
직업별					
농/임/어업	39	37	-	-	-
자영업	166	158	35%	38%	28%
블루칼라	140	136	33%	29%	38%
화이트칼라	264	275	38%	30%	32%
가정주부	214	223	24%	27%	48%
학생	89	92	46%	24%	30%
무직/은퇴/기타	92	83	19%	52%	29%
대통령 직무					
긍정 평가자	410	390	25%	40%	34%
부정 평가자	498	512	38%	30%	32%
현행 국회 선진화법					
찬성	413	414	59%	16%	25%
반대	434	425	16%	56%	29%

*50사례 미만은 수치를 제시하지 않음. 한국갤럽
 *중앙선거여론조사 공정심의위원회의 권고로 실제 응답(조사완료) 사례수와 행정부 주민등록인구 기준으로 가중 처리한 목표할당 사례수를 교차집계표에 함께 제시함

주간 응답자 특성표

주요 분석 단위별 표본오차(95% 신뢰수준 기준)와 지역/성/지지정당/직업/생활수준과 연령 분포 구성입니다. 2015년 1월 행정자치부 주민등록 인구통계 기준 8개 권역/성/연령별 가중 처리 결과.

질문 귀하는 어느 시도에 살고 계십니까? 주소지 기준으로 말씀해 주십시오. (저희가 전화번호를 무작위 추출해 지역을 알지 못합니다.)

질문 실례지만, 귀하의 연세는 올해 어떻게 되십니까?

질문 귀하의 직업은 무엇입니까?

질문 우리 국민들의 생활수준을 상, 중상, 중, 중하, 하의 다섯 단계로 나눈다면 귀댁의 생활수준은 어디에 속한다고 생각하십니까?

응답자 특성표 2015년 5월 3주 (19~21일)	조사완료		목표할당		가중값 배율 (B/A)	표본오차 95% 신뢰수준
	사례수 (명)(A)	비율	사례수 (명)(B)	비율		
전체	1,004	100%	1,004	100%	1.00	±3.1%P
지역별						
서울	243	24%	203	20%	0.84	±6.3%P
인천/경기	302	30%	293	29%	0.97	±5.6%P
강원	24	2%	31	3%	1.27	±20.0%P
대전/세종/충청	90	9%	103	10%	1.15	±10.3%P
광주/전라	100	10%	102	10%	1.02	±9.8%P
대구/경북	88	9%	103	10%	1.17	±10.4%P
부산/울산/경남	147	15%	158	16%	1.08	±8.1%P
제주	10	1%	12	1%	1.15	±31.0%P
성별						
남성	561	56%	497	50%	0.89	±4.1%P
여성	443	44%	507	50%	1.14	±4.7%P
연령별						
19~29세	164	16%	174	17%	1.06	±7.7%P
30대	161	16%	185	18%	1.15	±7.7%P
40대	210	21%	223	22%	1.06	±6.8%P
50대	225	22%	199	20%	0.89	±6.5%P
60세 이상	244	24%	222	22%	0.91	±6.3%P
주요						
새누리당	449	45%	429	43%		±4.6%P
지지						
새정치민주연합	213	21%	226	22%		±6.7%P
정당별						
없음/의견유보	296	29%	306	30%		±5.7%P
직업별						
농/임/어업	39	4%	37	4%		±15.7%P
자영업	166	17%	158	16%		±7.6%P
블루칼라	140	14%	136	14%		±8.3%P
화이트칼라	264	26%	275	27%		±6.0%P
가정주부	214	21%	223	22%		±6.7%P
학생	89	9%	92	9%		±10.4%P
무직/은퇴/기타	92	9%	83	8%		±10.2%P
생활						
수준별						
상/중상	104	10%	103	10%		±9.6%P
중	373	37%	371	37%		±5.1%P
중하	271	27%	267	27%		±6.0%P
하	236	24%	239	24%		±6.4%P

*표본오차는 조사완료 사례수 기준. 목표할당 사례수는 주민등록인구 통계 기준

2015년 5월 3주 (19~21일)	조사완료 사례수 (명)	목표할당 사례수	주민등록인구 기준 가중 처리 후 결과				
			연령 분포				
			19~29세	30대	40대	50대	60세+
전체	1,004	1,004	17%	18%	22%	20%	22%
지역별							
서울	243	203	19%	20%	21%	19%	21%
인천/경기	302	293	18%	20%	23%	20%	18%
강원	24	31		29%	7%	28%	36%
대전/세종/충청	90	103	17%	18%	21%	19%	24%
광주/전라	100	102	17%	16%	20%	19%	27%
대구/경북	88	103	18%	9%	28%	20%	25%
부산/울산/경남	147	158	17%	18%	21%	21%	23%
제주	10	12	18%	23%	54%	5%	
성별							
남성	561	497	18%	20%	22%	20%	20%
여성	443	507	16%	17%	23%	20%	24%
주요							
새누리당	449	429	8%	10%	17%	28%	38%
지지							
새정치민주연합	213	226	23%	34%	24%	12%	8%
정당별							
없음/의견유보	296	306	28%	17%	26%	15%	14%
직업별							
농/임/어업	39	37		4%	12%	23%	61%
자영업	166	158	2%	13%	37%	35%	14%
블루칼라	140	136	15%	19%	28%	25%	12%
화이트칼라	264	275	19%	38%	26%	14%	3%
가정주부	214	223	2%	10%	21%	25%	43%
학생	89	92	93%	6%		1%	
무직/은퇴/기타	92	83	9%	7%	6%	8%	71%
생활							
수준별							
상/중상	104	103	25%	13%	24%	23%	15%
중	373	371	21%	20%	20%	20%	19%
중하	271	267	19%	22%	28%	14%	17%
하	236	239	7%	15%	18%	24%	35%

*50사례 미만은 수치를 제시하지 않음

한국갤럽 데일리 오피니언

한국갤럽은 1974년 6월 박무익 회장이 설립한 한국 최초의 법인 형태 조사 전문 회사입니다.

1980년대부터 대통령 직무 수행 평가와 정당 지지도 조사 결과를 발표해 왔으며, 우리 국민의 기아가 한국갤럽을 알고 있습니다.

한국갤럽은 2012년부터 조사의 중립성, 지속성, 대표성을 확보한 '한국갤럽 데일리 오피니언'을 제공합니다.

관심 있는 분이든 누구나, 무료로, 매주 금요일, 한국갤럽 홈페이지 www.gallup.co.kr 에서 새로운 결과를 만나실 수 있습니다.

- 중립성: 정치권, 이해 관계자, 특정 언론의 의뢰가 아닌, 한국갤럽이 자체 기획, 운영, 공개합니다.
- 지속성: 특정 이벤트, 특정 시기, 단 하루의 조사 표본 영향력을 최소화하기 위해 연중 지속적으로 매주 추적 조사합니다.
- 대표성: 전국 유권자 모집단의 특성을 최대한 반영하기 위해 무선 RDD 표본 프레임을 이용합니다.

무작위로 생성한 휴대전화 번호를 이용해 한국갤럽 조사원이 전화를 걸어 매일 300명, 매주 1,000명 이상 유효표본을 확보합니다.

매일 수집한 데이터는 지역, 성, 연령 특성에 따라 다음 방법으로 사후 가중처리합니다.

- 하루 데이터는 전국 8권역, 성/연령대 특성 비율로 림(Rim) 가중
- 일일(Daily) 지표는 당일과 직전 이틀 데이터를 3일 이동 평균(3-day-rolling average)
- 주간(weekly) 지표는 월~목 데이터를 통합해 전국 8권역, 성/연령대 특성 비율로 셀(cell) 가중

한국갤럽 조사에 관심 가져주셔서 고맙습니다.

한국갤럽 데일리 오피니언은 한국갤럽의 자산이므로 상업적 용도의 재판매를 금지합니다. 인용하실 때에는 반드시 출처를 밝혀주십시오.

문의: 한국갤럽 02-3702-2100(대포)/2571/2621/2622 또는 한국갤럽 홈페이지 Q&A