

한국갤럽 ^{데일리} 오피니언

GALLUP KOREA DAILY OPINION

정치 - 경제 - 사회 - 생활 - 문화
매주 새로운 Opinion Index를 제공합니다.

제157호 • 2015년 4월 2주(7~9일)

역대 대통령 직무 수행 평가 1988~2015 • 대통령 직무 수행 평가/이유 • 정당 지지도 • 차기 정치 지도자 선호도 • 김무성 vs. 문재인
최근 20주 주간(Weekly) 지표 추이 - 최근 6주 일일(Daily) 지표 추이 - 지역/연령/성/지지정당/직업/생활수준별 지표 - 응답자 특성표

2015년 4월 7~9일 • 휴대전화 RDD 조사 • 유효표본 전국 성인 1,006명 • 표본오차 ±3.1%포인트(95% 신뢰수준) • 응답률 15%(총 통화 6,621명 중 1,006명 응답 완료)

◎ 한국갤럽 데일리 오피니언 조사 방법 안내

한국갤럽 데일리 오피니언은 응답률 제고를 위해 조사원이 직접 묻고 응답 받는 인터뷰 방식으로 진행합니다. 또한 전국 유권자 대표성을 최대한 확보하기 위해 휴대전화 RDD를 기본 표본 프레임으로 합니다. 단, 휴대전화만으로는 접근하기 어려운 여성, 고연령대 등을 보완하기 위해 일부 집전화 RDD 조사를 병행하며 반영 비율은 평균 15% 내외입니다.

◎ 한국갤럽 유무선 RDD 혼합조사설계, 선거여론조사 관련 연구논문

한국갤럽은 2010년 이후 유선전화(일반 집전화)와 무선전화(휴대전화) RDD 조사 과정과 결과를 수차례 비교 연구해 왔습니다. 조사 방법론에 관심 있는 분은 아래 논문을 참고해주시고, (아래 링크는 모바일기기에서는 열리지 않습니다. PC 또는 한국갤럽 홈페이지를 찾아주세요.)

- [지방선거에서 여론조사의 정확성 연구: 조사방법별 정밀성과 편향\(조사연구 2015년 16권 1호\)](#)
- [RDD 전화여론조사의 무응답 편향 보정 방법 연구\(조사연구 2014.11 15권 4호\)](#)
- [가중방법으로 선거여론조사의 편향을 얼마나 줄일 수 있나\(조사연구 2014.5 15권 2호\)](#)
- [무선 RDD 전화조사의 타당성 검토 연구\(조사연구 2013.11 14권 3호\)](#)
- [선거시기 여론조사 정확성 제고 방안\(언론중재 2012 여름호 특집논문\)](#)
- [유무선 RDD를 결합한 혼합조사설계: 2011 서울시장 보궐선거 예측조사 사례 연구](#)



조사역사 41년





한국갤럽 박무익 회장/설립자

한국갤럽 데일리 오피니언 독자 여러분, 안녕하십니까?

1974년 문을 연 저희 연구소가 올해로 4주년을 맞습니다. 지난 4년간 얻은 명성은 저희 조사에 협조해주신 우리 국민들 덕분입니다.

저희는 그에 보답하는 마음으로 2012년부터 자체 기획, 운영하는 정치 지표를 누구나 이용하실 수 있도록 제공해 왔습니다.

올해도 매주 정치, 사회, 경제, 생활, 문화 등 다양한 분야에 대한 흥미로운 조사 결과를 전하겠습니다.

여론조사의 홍수 속에 '정확한 자' 하나를 제공하고자 시작한 저희 노력이 여론의 흐름을 읽으시는 데 도움이 되기를 바랍니다.

저희 한국갤럽에 몸 담고 있는 한 사람, 한 사람은 공정하고 신뢰 받는 여론조사 기관으로서 사명을 다하기 위해 계속 노력하겠습니다.

2015년 1월

한국갤럽조사연구소를 대표하여

박 무 익

한국갤럽조사연구소

한국갤럽은 1974년 6월 박무익 회장이 설립한 한국 최초의 법인 형태 조사 전문 회사입니다.

1980년대부터 대통령 직무 수행 평가와 정당 지지도 조사 결과를 발표해 왔으며, 우리 국민 71%가 회사 이름을 알고 있습니다.

한국갤럽 데일리 오피니언의 특징

2012년 1월부터 평일 오전 10시~오후 6시까지 휴대전화 RDD 조사를 연중 실시해 그 결과를 매주 금요일 공개합니다.

조사의 중립성, 지속성, 대표성을 확보한 한국갤럽 데일리 오피니언은 필요하신 분 누구나 무료로 열람하실 수 있습니다.

- **중립성**: 정치권, 이해 관계자, 특정 언론의 의뢰가 아닌, **한국갤럽이 자체 기획, 운영, 공개**합니다.

- **지속성**: 특정 이벤트, 특정 시기, 단 하루의 조사 표본 영향력을 최소화하기 위해 **연중 지속적으로 조사**합니다.

- **대표성**: 전국 유권자 모집단의 특성을 최대한 반영하기 위해 **휴대전화 RDD 표본 프레임**을 이용합니다.

조사 방법/지표 산출 방법

한국갤럽 조사원이 무작위로 생성된 휴대전화 번호로 전화를 걸어 매일 300명, 매주 1,000명 이상 유효표본을 확보합니다.

매일 수집한 데이터는 지역, 성, 연령 특성에 따라 다음 방법으로 사후 가중처리합니다.

- 하루 데이터는 전국 8권역, 성/연령대 특성 비율로 림(Rim) 가중

- 일일(Daily) 지표는 당일과 직전 이틀 데이터를 3일 이동 평균(3-day-rolling average)

- 주간(Weekly) 지표는 월~목 데이터를 통합해 전국 8권역, 성/연령대 특성 비율로 셀(Cell) 가중

표본오차/해석 시 주의사항

한국갤럽 데일리 오피니언 일일 지표, 주간 지표의 표본크기는 1,000명 이상입니다.

유효 표본크기 600명일 때 표본오차(95% 신뢰수준)는 $\pm 4.0\%$ 포인트, 1,000명일 때 $\pm 3.1\%$ 포인트, 1,200명일 때 $\pm 2.8\%$ 포인트입니다.

표본오차 이외에도 불완전한 표본추출틀, 응답 거절, 질문에 대한 혼동 등 조사 과정 중 발생하는 비표본오차가 존재할 수 있습니다.

표본오차는 이런 요인을 배제하고 비교적 완전한 표본추출틀에서 확률추출한 경우를 가정한 것이므로 해석에 주의를 요합니다.

문의 한국갤럽 02-3702-2100(대표)/2571/2621/2622 | [한국갤럽 홈페이지 Q&A](#)

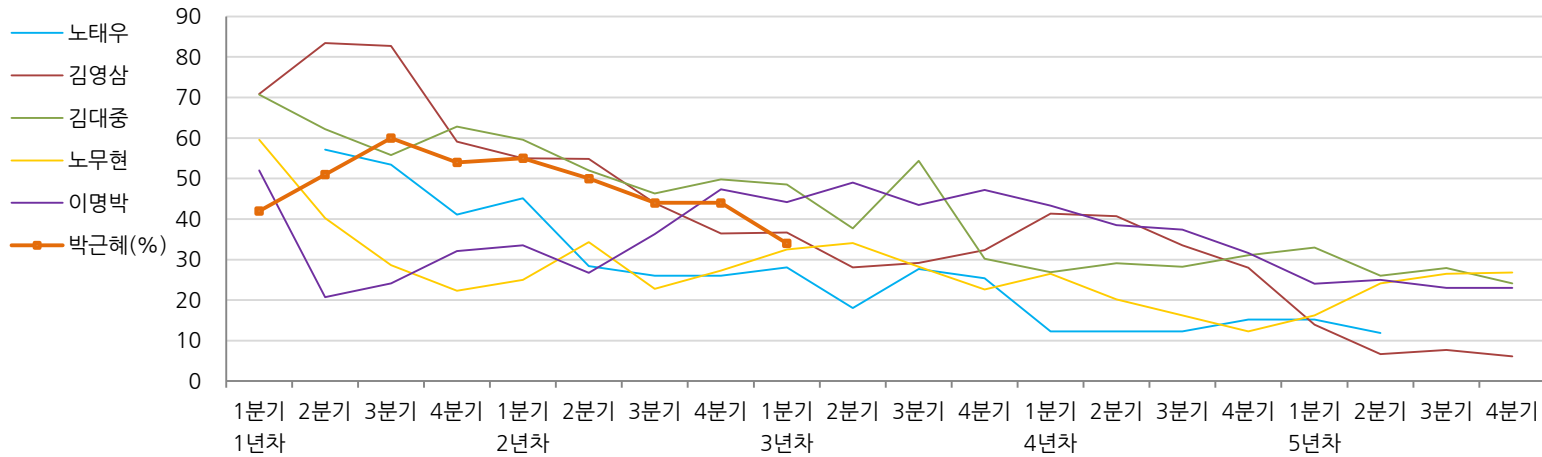
※ 2012년에는 매주 1,500명 조사하고 그 다음 주 월요일에 결과를 공개했으나, 2013년부터는 매주 1,000명 이상 조사하고 그 주 금요일에 결과를 공개합니다.

역대 대통령 직무 수행 평가 1988~2015

1988~2011년은 분기 내 여러 조사 결과의 중위수 기준, 2012년 이후는 한국갤럽 데일리 오피니언 조사 분기별 통합 결과, '잘하고 있다'→긍정, '잘못하고 있다'→부정 평가 비율

질문) 귀하는 ○○○ 대통령이 대통령으로서의 직무를 잘 수행하고 있다고 보십니까,
 혹은 잘못 수행하고 있다고 보십니까? (긍정/부정을 답하지 않은 경우)
 굳이 말씀하신다면, '잘하고 있다'와 '잘못하고 있다' 중 어느 쪽입니까?

◎ 역대 대통령 직무 수행 긍정률



◎ 역대 대통령 직무 수행 평가 (%)

역대 대통령	재임연차 분기	1년차				2년차				3년차				4년차				5년차			
		1분기	2분기	3분기	4분기	1분기	2분기	3분기	4분기	1분기	2분기	3분기	4분기	1분기	2분기	3분기	4분기	1분기	2분기	3분기	4분기
13대 노태우 (1988~1993)	긍정	-	57	53	41	45	28	26	-	28	18	28	25	12	-	-	15	-	12	-	-
	부정	-	16	25	27	25	41	45	-	40	62	55	54	40	-	-	41	-	56	-	-
14대 김영삼 (1993~1998)	긍정	71	83	83	59	55	55	44	36	37	28	29	32	41	41	34	28	14	7	8	6
	부정	7	4	6	18	24	21	25	33	34	41	45	39	33	37	40	47	65	74	78	74
15대 김대중 (1998~2003)	긍정	71	62	56	63	60	52	46	50	49	38	54	30	27	29	28	31	33	26	28	24
	부정	7	11	17	14	16	22	29	24	20	26	18	51	55	52	49	49	41	53	52	56
16대 노무현 (2003~2008)	긍정	60	40	29	22	25	34	23	27	33	34	28	23	27	20	16	12	16	24	27	27
	부정	19	41	53	62	57	46	60	57	55	53	61	67	63	70	74	79	78	66	64	62
17대 이명박 (2008~2013)	긍정	52	21	24	32	34	27	36	47	44	49	44	47	43	39	37	32	24	25	23	23
	부정	29	69	65	55	55	55	55	45	45	41	43	41	49	54	55	60	62	58	59	61
18대 박근혜 (2013~2018)	긍정	42	51	60	54	55	50	44	44	34											
	부정	23	23	21	33	34	39	46	45	56											

*역대 대통령 평가에는 모두 동일 질문 방식 적용(2점 척도, 재질문 1회)

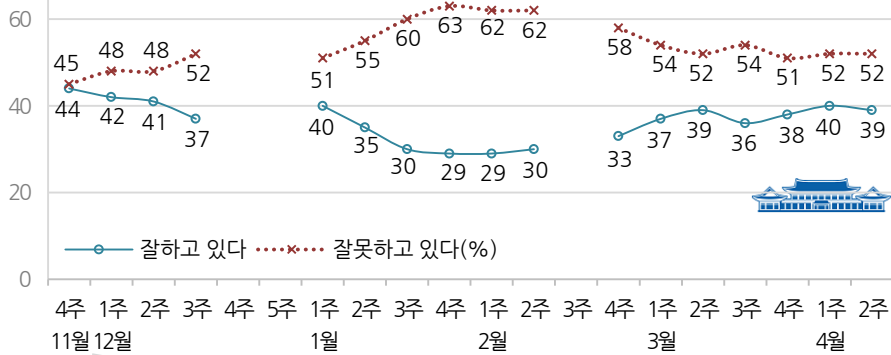
대통령 직무 수행 평가, 정당 지지도 - 최근 20주 주간(Weekly) 지표 추이

매주 화~목 통합 데이터 • 휴대전화 RDD 조사 • 매주 유효표본 약 1,000명 • 표본오차 ±3.1%포인트(95% 신뢰수준) • 최근 20주 평균 응답률 17%

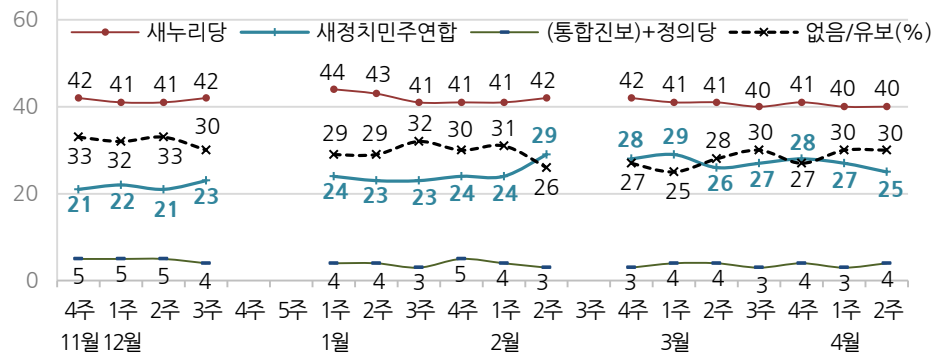
질문) 귀하는 박근혜 대통령이 대통령으로서의 직무를 잘 수행하고 있다고 보십니까, 혹은 잘못 수행하고 있다고 보십니까? (긍정/부정을 답하지 않은 경우) 굳이 말씀하신다면, '잘하고 있다'와 '잘못하고 있다' 중 어느 쪽입니까?

질문) 현재 우리나라에는 새누리당, 새정치민주연합, (통합진보당), 정의당 등의 정당이 있습니다. {정당 의석 순} 귀하는 이 중 어느 정당을 지지하십니까? ('모름/없음'인 경우) 그럼, 어느 정당에 조금이라도 더 호감이 가십니까?

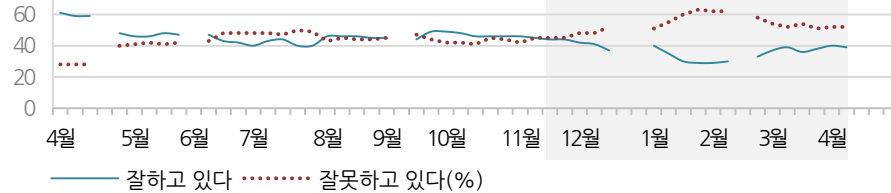
◎ 대통령 직무 수행 평가 - 최근 20주



◎ 주요 정당 지지도 - 최근 20주

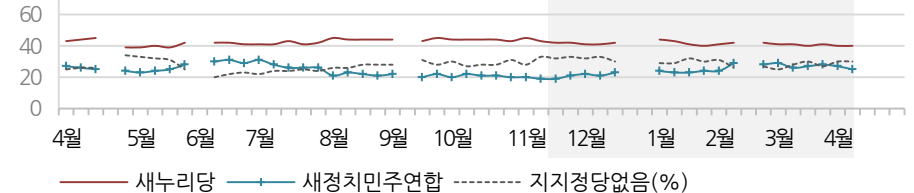


◎ 대통령 직무 수행 평가 - 2014/2015년



*2014년 4월 4주, 6월 1주, 9월 2주, 12월 4주, 5주, 2015년 2월 3주는 조사하지 않음. 한국갤럽

◎ 주요 정당 지지도 - 2014/2015년



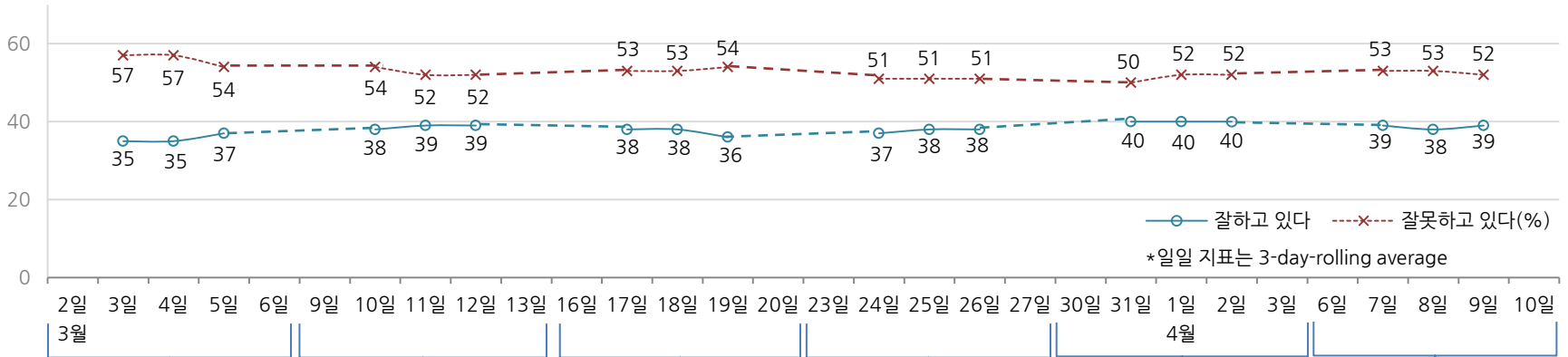
*2014년 4월 4주, 6월 1주, 9월 2주, 12월 4주, 5주, 2015년 2월 3주는 조사하지 않음. 한국갤럽

대통령 직무 수행 평가, 주요 정치 이슈 - 최근 6주 일일(Daily) 지표 추이

일일 지표는 3-day rolling average • 휴대전화 RDD 조사 • 일일 지표 기준 유효표본 약 1,000명 • 표본오차 ±3.1%포인트(95% 신뢰수준) • 최근 6주 평균 응답률 17%

질문 귀하는 박근혜 대통령이 대통령으로서의 직무를 잘 수행하고 있다고 보십니까, 혹은 잘못 수행하고 있다고 보십니까?
(긍정/부정을 답하지 않은 경우) 굳이 말씀하신다면, '잘하고 있다'와 '잘못하고 있다' 중 어느 쪽입니까?

◎ 대통령 직무 수행 평가 - 최근 6주



3월 1주	2주	3주	4주	4월 1주	2주
27 비서실장 이병기 내정	9 朴, 귀국, 미 대사 문병	14 새정치, 4.29 후보 확정	21 한중일 외교장관회의	29 朴, 싱가포르 리관유 전 총리 장례식 참석	6 朴, '세월호 인양 적극 검토'
1 삼일절(96주년)	9 천경배, 새정치 탈당	15 당정청, 최저임금 인상 합의	23 여야 재보선 후보 확정	30 경동영, 관악을 출마 선언	6- 8 새정치 '정책엑스포'
2 한미 연합훈련 시작	보선 무소속 출마 선언	17 朴, 비리/부패 청산 강조	24 박상옥 대법관 후보자 청문회 합의	30 세월호 가족, 광화문 광장 416시간 농성 돌입	7 연말정산 보완대책 발표
3 한-사우디아라비아 스마트 원전 MOU 체결	10 김영란, '김영란법' 기자회견	17 朴-여야대표 첫 3자 회동	24 안심전환대출 출시	31 현재, 김영란법 헌법 소원 심리	7 4월 임시국회 개회
3 어린이집 CCTV 설치 의무화법 부결	10 여야, 누리과정(무상보육) 재원 조달 방안 마련	18 문재인-홍준표 면담	25 새정치, 공무원연금 개혁안 발표	1 호남 KTX 개통	8- 9 유승민-문재인 국회 교섭단체 대표연설
부정청탁 금품 수수 금지 '김영란법' 통과	12 총리 첫 대국민담화, 부정부패 전면전 선언	19 분도(分道) 촉구 결의안 경기도 의회 통과	26 천안함 피격 5주기	2 여야 공무원연금 개혁 실무기구 활동 합의	9 정부, 日 역사 도발 유감 표명
5 변형, 헌법소원심판 청구	12 새누리 안덕수 의원직 상실	19 정부, 개성공단 임금 문제 별도 협상 추진	26 朴, 김영란법 재가	2 세월호 특위, 정부 시행령 공식 철회 요구	9 새누리, '완전국민공천제' 당론 추진
5 주한 미 대사 피습	12 朴, 한미동맹 중요성 강조	* 경남 무상급식 중단 논란	26 정부, AIB 가입 공식 발표	* 방산/자원 비리 수사	9 성매매 특별법 위헌 심판 공개변론
1- 9 朴, 중동 4개국 순방	12 기준금리 인하 (2.0→1.75%)	* 사드(THAAD) 배치 공방	* 자원외교 국정조사	* 경남 무상급식 중단 논란	9 전 경남기업 회장 사망
* 주말 정권 규탄 집회	* 장관 후보 인사청문회	* 방산/자원 비리 수사	여야 증인 채택 갈등	* 안심전환대출 2차 접수	9- 10 재보선 후보 등록
* '김영란법' 위헌 논란	* 경남도 무상급식 중단 논란		* 사드(THAAD) 논란		* 방산/자원 비리 수사
* 최저임금 인상 논의 시작	* 미 대사 피습 관련 종북 공방				* 공무원연금 개혁 논의

대통령 직무 수행 평가 - 주간(Weekly) 지표 / 일일(Daily) 지표 / 상세 결과

질문) 귀하는 박근혜 대통령이 대통령으로서의 직무를 잘 수행하고 있다고 보십니까, 혹은 잘못 수행하고 있다고 보십니까? (긍정/부정을 답하지 않은 경우) 굳이 말씀하신다면, '잘하고 있다'와 '잘못하고 있다' 중 어느 쪽입니까?

조사 시기		사례수 (명)	대통령 직무 수행 평가			
			잘하고 있다	잘못하고 있다	어느 쪽도 아니다	모름/응답거절
주간	11월 4주(25~27)	1,002	44%	45%	5%	6%
주간	12월 1주(02~04)	1,003	42%	48%	4%	6%
주간	12월 2주(09~11)	1,005	41%	48%	5%	7%
주간	12월 3주(16~18)	1,006	37%	52%	3%	7%
주간	12월 4주(22~26)					
주간	12월 5주(29~02)					
주간	01월 1주(06~08)	1,001	40%	51%	4%	6%
주간	01월 2주(13~15)	1,002	35%	55%	5%	6%
주간	01월 3주(20~22)	1,001	30%	60%	4%	6%
주간	01월 4주(27~29)	1,009	29%	63%	3%	5%
주간	02월 1주(03~05)	1,003	29%	62%	4%	5%
주간	02월 2주(10~12)	1,010	30%	62%	4%	4%
주간	02월 3주(16~20)	설 연휴				
주간	02월 4주(24~26)	1,005	33%	58%	4%	5%
주간	03월 1주(03~05)	1,003	37%	54%	4%	5%
주간	03월 2주(10~12)	1,005	39%	52%	4%	5%
주간	03월 3주(17~19)	1,002	36%	54%	4%	6%
주간	03월 4주(24~26)	1,003	38%	51%	5%	6%
주간	04월 1주(31~02)	1,011	40%	52%	3%	5%
주간	04월 2주(07~09)	1,006	39%	52%	6%	4%
일일	03/30(월)					
일일	03/31(화)	1,018	40%	50%	5%	5%
일일	04/01(수)	1,024	40%	52%	4%	5%
일일	04/02(목)	1,011	40%	52%	3%	5%
일일	04/03(금)					
일일	04/06(월)					
일일	04/07(화)	993	39%	53%	3%	4%
일일	04/08(수)	987	38%	53%	5%	4%
일일	04/09(목)	1,006	39%	52%	6%	4%
일일	04/10(금)					

*일일 지표는 3-day-rolling average

2015년 4월 2주(7~9일)		조사완료 사례수 (명)	목표할당 사례수 (명)	대통령 직무 수행 평가				
				잘하고 있다	잘못하고 있다	어느 쪽도 아니다	모름/응답거절	
전체		1,006	1,006	39%	52%	6%	4%	
지역별	서울	251	204	38%	52%	6%	4%	
	인천/경기	277	293	32%	57%	5%	6%	
	강원	34	31	-	-	-	-	
	대전/세종/충청	96	103	34%	59%	5%	3%	
	광주/전라	89	102	25%	66%	7%	2%	
	대구/경북	96	103	65%	28%	4%	3%	
	부산/울산/경남	152	159	46%	44%	7%	2%	
	제주	11	12	-	-	-	-	
	성별	남성	545	497	37%	54%	6%	3%
		여성	461	509	40%	50%	5%	4%
연령별	19-29세	163	181	17%	73%	4%	6%	
	30대	172	187	16%	77%	2%	5%	
	40대	207	219	31%	58%	7%	4%	
	50대	218	199	51%	38%	8%	3%	
	60세 이상	246	220	71%	19%	7%	2%	
주요 지지정당별	새누리당	426	406	69%	23%	5%	3%	
	새정치민주연합	238	249	12%	82%	5%	2%	
	정의당	40	43	-	-	-	-	
직업별	없음/의견유보	300	305	26%	60%	7%	8%	
	농/임/어업	26	24	-	-	-	-	
	자영업	166	150	45%	45%	8%	2%	
	블루칼라	142	139	38%	53%	6%	3%	
	화이트칼라	266	274	22%	70%	4%	4%	
	가정주부	216	237	51%	38%	6%	5%	
	학생	86	91	20%	71%	1%	8%	
	무직/은퇴/기타	104	91	59%	30%	9%	2%	
	생활수준별	상/중상	104	106	39%	48%	8%	5%
		중	391	393	38%	53%	5%	3%
중하		267	266	36%	56%	4%	5%	
하		231	227	43%	48%	7%	2%	

*50사례 미만은 수치를 제시하지 않음. 한국갤럽

*중앙선거여론조사 공정심의위원회의 권고로 실제 응답(조사완료) 사례수와 행사부 주민등록인구 기준으로 가장 처리한 목표할당 사례수를 교차집계표에 함께 제시함

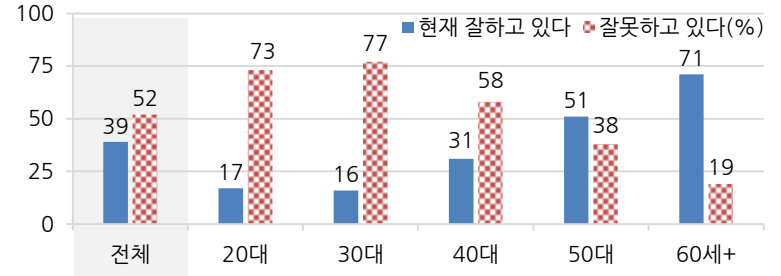
대통령 직무 수행 평가 이유

질문) 어떤 점에서 (잘하고/잘못하고 있다고) 생각하시는지 한 가지만 구체적으로 말씀해 주십시오. (자유응답)

대통령 직무 수행 긍정 평가 이유 2015년 4월 2주 (긍정 평가자 389명)		대통령 직무 수행 부정 평가 이유 2015년 4월 2주 (부정 평가자 522명)	
열심히 한다/노력한다(+3)	20%	경제 정책(-9)	14%
외교/국제 관계(-12)	14%	공약 실천 미흡/공약에 대한 입장 바뀜	12%
주관, 소신 있음/여론에 끌려가지 않음	11%	소통 미흡/너무 비공개/투명하지 않다	11%
복지 정책 (보육, 노인, 청년, 교육 등)	6%	복지/서민 위한 정책 미흡	11%
부정부패 척결	6%	국정 운영이 원활하지 않다	7%
전반적으로 잘한다	5%	세월호 수습 미흡(+5)	6%
경제 정책/경제 현안 처리	4%	세계개편안/증세	6%
안정적인 국정운영	4%	독선/독단적/자기 중심	4%
연금 개혁	4%	인사 잘못함/검증되지 않은 인사 등용	4%
대북/안보 정책	3%	주관/소신 부족	3%
국민 공감/소통을 위해 노력한다	2%	전반적으로 부족하다	3%
추진력이 있다	2%	리더십 부족/책임 회피	3%
도덕성/사심 없음/비리 없음	2%	외교 문제	2%
신뢰/믿음이 간다	2%	연금 개혁 문제	1%
서민을 위한 노력/서민 정책 추진	1%	복지정책 남발	1%
시끄럽지 않다/잡음 없다/신중하다	1%	부동산 정책	1%
어려운 상황에 잘 대처/위기극복	1%	안전 대책 미흡	1%
기타	1%	기타	1%
모름/응답거절	12%	모름/응답거절	8%

* (+/-) 표시는 지난 주 대비 증감폭이 ±3%포인트 이상인 항목. 단위: %포인트. 한국갤럽

◎ 대통령 직무 수행 평가: 연령별 - 2015년 4월 2주(7~9일)



정당 지지도 - 최근 20주 주간(Weekly) 지표 / 최근 2주 일일(Daily) 지표

조사 시기		사례수 (명)	정당 지지도					없음/ 의견유보
			새누리당	새정치 민주연합	통합 진보당	정의당	기타 정당	
주간	11월 4주(24~27)	1,002	42%	21%	3%	2%	0%	33%
주간	12월 1주(02~04)	1,003	41%	22%	2%	3%	0%	32%
주간	12월 2주(09~11)	1,005	41%	21%	2%	2%	0%	33%
주간	12월 3주(16~18)	1,006	42%	23%	2%	2%	0%	30%
주간	12월 4주(22~26)							
주간	12월 5주(29~02)							
주간	01월 1주(06~08)	1,001	44%	24%		4%	0%	29%
주간	01월 2주(13~15)	1,002	43%	23%		4%	1%	29%
주간	01월 3주(20~22)	1,001	41%	23%		3%	0%	32%
주간	01월 4주(27~29)	1,009	41%	24%		5%	0%	30%
주간	02월 1주(03~05)	1,003	41%	24%		4%	0%	31%
주간	02월 2주(10~12)	1,010	42%	29%		3%	0%	26%
주간	02월 3주(16~20)	설 연휴						
주간	02월 4주(24~26)	1,005	42%	28%		3%	0%	27%
주간	03월 1주(03~05)	1,003	41%	29%		4%	0%	25%
주간	03월 2주(10~12)	1,005	41%	26%		4%	0%	28%
주간	03월 3주(17~19)	1,002	40%	27%		3%	0%	30%
주간	03월 4주(24~26)	1,003	41%	28%		4%	1%	27%
주간	04월 1주(31~02)	1,011	40%	27%		3%	0%	30%
주간	04월 2주(07~09)	1,006	40%	25%		4%	0%	30%
일일	03/30(월)							
일일	03/31(화)	1,018	41%	30%		3%	0%	26%
일일	04/01(수)	1,024	39%	30%		3%	0%	27%
일일	04/02(목)	1,011	40%	27%		3%	0%	30%
일일	04/03(금)							
일일	04/06(월)							
일일	04/07(화)	993	40%	27%		4%	0%	29%
일일	04/08(수)	987	41%	26%		3%	0%	30%
일일	04/09(목)	1,006	40%	25%		4%	0%	30%
일일	04/10(금)							

*일일 지표는 3-day-rolling average

정당 지지도 - 최근 1주 상세 결과

질문) 현재 우리나라에는 새누리당, 새정치민주연합, 정의당 등의 정당이 있습니다.

{정당 의석 순} 귀하는 이 중 어느 정당을 지지하십니까?

{모름/없음인 경우} 그럼, 어느 정당에 조금이라도 더 호감이 가십니까?

2015년 4월 2주 (7~9일)	조사완료 사례수 (명)	목표할당 사례수 (명)	정당 지지도				
			새누리당	새정치 민주연합	정의당	기타	없음/ 의견유보
전체	1,006	1,006	40%	25%	4%	0%	30%
지역별							
서울	251	204	44%	28%	4%		24%
인천/경기	277	293	34%	25%	4%		37%
강원	34	31	-	-	-	-	-
대전/세종/충청	96	103	34%	26%	7%	1%	31%
광주/전라	89	102	21%	38%	9%	1%	31%
대구/경북	96	103	61%	9%	1%		29%
부산/울산/경남	152	159	50%	22%	2%		25%
제주	11	12	-	-	-	-	-
성별							
남성	545	497	44%	23%	5%	1%	28%
여성	461	509	37%	26%	4%		33%
연령별							
19-29세	163	181	31%	25%	4%	1%	40%
30대	172	187	21%	36%	5%	1%	37%
40대	207	219	33%	32%	7%		29%
50대	218	199	49%	22%	3%		26%
60세 이상	246	220	65%	11%	2%		22%
직업별							
농/임/어업	26	24	-	-	-	-	-
자영업	166	150	47%	26%	5%		21%
블루칼라	142	139	43%	22%	4%		31%
화이트칼라	266	274	28%	35%	6%	0%	30%
가정주부	216	237	43%	19%	3%		36%
학생	86	91	33%	29%	3%	1%	34%
무직/은퇴/기타	104	91	58%	11%	3%		28%
생활 수준별							
상/중상	104	106	43%	32%	2%	1%	21%
중	391	393	39%	25%	5%		31%
중하	267	266	41%	23%	6%		30%
하	231	227	38%	24%	3%	1%	35%

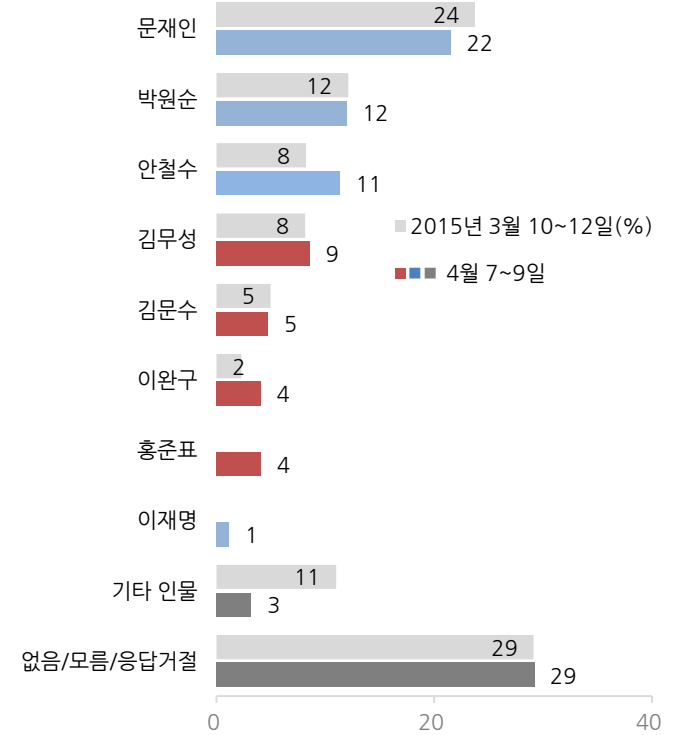
*50사례 미만은 수치를 제시하지 않음. 한국갤럽

*중앙선거여론조사 공정심의위원회의 권고로 실제 응답(조사완료) 사례수와
행자부 주민등록인구 기준으로 가장 처리한 목표할당 사례수를 교차집계표에 함께 제시함

질문) 앞으로 우리나라를 이끌어갈 정치 지도자, 즉 다음 번 대통령감으로는 현재 (김무성, 김문수, 문재인, 박원순, 안철수, 이완구, 이재명, 홍준표: 순서 로테이션) 등이 거론되고 있습니다. 귀하는 누가 대통령이 되는 것이 가장 좋다고 생각하십니까? (특정인을 답하지 않은 경우) 그럼, 누구에게 조금이라도 더 호감이 가십니까?

2014/2015년	목표할당 사례수 (명)	차기 정치 지도자 선호도										
		김무성	김문수	문재인	박원순	안철수	이완구	이재명	홍준표	기타 인물	없음/거절	
8월 3주(19~21일)	1,002	13%	6%	14%	17%	9%				12%	29%	
9월 3주(16~18일)	1,002	10%	5%	13%	22%	8%				14%	28%	
10월 3주(14~16일)	1,021	10%	6%	13%	19%	8%	1%			11%	30%	
11월 2주(11~13일)	1,002	8%	5%	13%	17%	7%	2%			14%	34%	
12월 2주(09~11일)	1,005	7%	6%	13%	18%	7%		4%	12%	35%		
1월 2주(13~15일)	1,002	9%	5%	15%	14%	12%		4%	12%	29%		
2월 2주(10~12일)	1,010	10%	5%	25%	11%	11%	3%	3%	6%	27%		
3월 2주(10~12일)	1,005	8%	5%	24%	12%	8%	2%		11%	29%		
4월 2주(07~09일)	1,006	9%	5%	22%	12%	11%	4%	1%	4%	3%	29%	
지역별												
서울	204	8%	7%	23%	15%	11%	3%	1%	4%	3%	27%	
인천/경기	293	6%	6%	21%	12%	12%	2%	2%	3%	4%	32%	
강원	31	-	-	-	-	-	-	-	-	-	-	
대전/세종/충청	103	9%	4%	32%	15%	8%	11%	1%	3%	2%	16%	
광주/전라	102	6%	1%	21%	21%	22%	5%	1%	2%	3%	18%	
대구/경북	103	13%	2%	14%	8%	4%	5%		7%	6%	41%	
부산/울산/경남	159	12%	4%	22%	4%	9%	4%	1%	7%	2%	34%	
제주	12	-	-	-	-	-	-	-	-	-	-	
성별												
남성	497	8%	5%	21%	13%	10%	5%	2%	8%	5%	24%	
여성	509	9%	4%	22%	11%	13%	3%	1%	1%	2%	34%	
연령별												
19-29세	181	3%	1%	30%	18%	14%	1%	1%	4%	2%	27%	
30대	187	1%	2%	31%	15%	20%	1%	1%	2%	2%	24%	
40대	219	6%	5%	27%	13%	10%	3%	3%	2%	3%	29%	
50대	199	16%	9%	16%	7%	7%	5%	1%	6%	5%	29%	
60세 이상	220	16%	7%	6%	8%	7%	9%		7%	4%	37%	
주요 지지 정당별												
새누리당	406	20%	8%	10%	5%	6%	8%	0%	7%	4%	30%	
새정치민주연합	249		2%	45%	19%	19%	1%	1%	1%	1%	10%	
정당별												
정의당	43	-	-	-	-	-	-	-	-	-	-	
없음/의견유보	305	2%	3%	18%	11%	12%	1%	0%	3%	4%	46%	
직업별												
농/임/어업	24	-	-	-	-	-	-	-	-	-	-	
자영업	150	10%	8%	18%	13%	9%	6%	1%	6%	6%	24%	
블루칼라	139	9%	4%	19%	11%	9%	3%	2%	4%	1%	39%	
화이트칼라	274	3%	4%	30%	18%	13%	2%	1%	3%	4%	21%	
가정주부	237	15%	5%	14%	8%	12%	5%	0%	1%	2%	38%	
학생	91	3%		34%	15%	15%	1%	2%	4%		26%	
무직/은퇴/기타	91	11%	9%	12%	4%	12%	8%		9%	6%	29%	

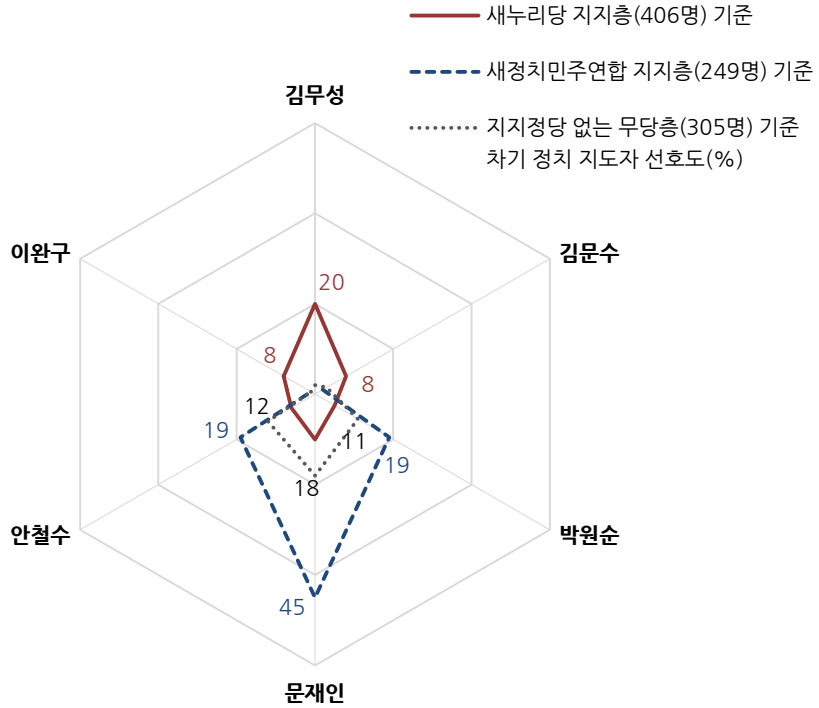
질문) 앞으로 우리나라를 이끌어갈 정치 지도자, 즉 다음 번 대통령감으로는 현재 (김무성, 김문수, 문재인, 박원순, 안철수, 이완구, 이재명, 홍준표: 순서 로테이션) 등이 거론되고 있습니다. 귀하는 누가 대통령이 되는 것이 가장 좋다고 생각하십니까? (특정인을 답하지 않은 경우) 그럼, 누구에게 조금이라도 더 호감이 가십니까?



*2015년 4월 2주(7~9일) 전국 성인 1,005명 조사. 한국갤럽
 *위 질문에 포함된 이름은 2015년 4월 1주(3/31~4/2) 전국 성인 1,011명에게 '차기 정치 지도자로 좋다고 생각하는 사람'을 물어 자유응답된 상위 인물 중 여야 각 4위까지의 정치인 기준

*위 질문에 포함된 이름은 2015년 4월 1주(3/31~4/2) 전국 성인 1,011명에게 '차기 정치 지도자로 좋다고 생각하는 사람'을 물어 자유응답된 상위 인물 중 여야 각 4위까지의 정치인 기준
 *50사례 미만은 수치를 제시하지 않음. 한국갤럽

◎ 차기 정치 지도자 선호도: 지지정당별 - 주요 인물만 제시 (2015년 4월 7~9일)



차기 정치 지도자 - 김무성 vs. 문재인

질문) 만약 다음 대통령 선거에 현 여당 대표인 김무성, 야당 대표인 문재인이 출마한다면 이 두 사람 중에서는 누가 대통령이 되는 것이 더 좋다고 생각하십니까?
(특정인을 답하지 않은 경우) 그럼, 누구에게 조금이라도 더 호감이 가십니까?

	조사완료 사례수 (명)	목표할당 사례수 (명)	여야 대표 중 차기 정치 지도자로는		
			김무성	문재인	모름/ 응답거절
2015년 2월 2주(10~12일)	1,010	1,010	31%	51%	18%
3월 2주(10~12일)	1,005	1,005	33%	50%	17%
4월 2주(07~09일)	1,006	1,006	33%	47%	19%
지역별					
서울	251	204	32%	49%	19%
인천/경기	277	293	26%	54%	20%
강원	34	31	-	-	-
대전/세종/충청	96	103	31%	53%	16%
광주/전라	89	102	31%	58%	11%
대구/경북	96	103	50%	22%	28%
부산/울산/경남	152	159	42%	40%	18%
제주	11	12	-	-	-
성별					
남성	545	497	36%	48%	16%
여성	461	509	31%	47%	23%
연령별					
19-29세	163	181	19%	63%	18%
30대	172	187	11%	74%	15%
40대	207	219	26%	54%	20%
50대	218	199	48%	35%	16%
60세 이상	246	220	58%	15%	27%
주요 지지정당별					
새누리당	426	406	66%	20%	14%
새정치민주연합	238	249	7%	86%	6%
정의당	40	43	-	-	-
없음/의견유보	300	305	16%	45%	39%
직업별					
농/임/어업	26	24	-	-	-
자영업	166	150	44%	41%	15%
블루칼라	142	139	39%	46%	16%
화이트칼라	266	274	17%	66%	16%
가정주부	216	237	39%	35%	27%
학생	86	91	18%	66%	16%
무직/은퇴/기타	104	91	50%	21%	29%
대통령 직무평가별					
긍정 평가자	409	389	62%	16%	22%
부정 평가자	500	522	14%	72%	13%

*김무성은 2014년 7월 14일, 문재인은 2015년 2월 8일 각각 당 대표로 선출

*50사례 미만은 수치를 제시하지 않음. 한국갤럽

*중앙선거여론조사 공정심의위원회의 권고로 실제 응답(조사완료) 사례수와

행자부 주민등록인구 기준으로 가중 처리한 목표할당 사례수를 교차집계표에 함께 제시함

주간 응답자 특성표

주요 분석 단위별 표본오차(95% 신뢰수준 기준)와 지역/성/지지정당/직업/생활수준과 연령 분포 구성입니다. 2015년 1월 행정자치부 주민등록 인구통계 기준 8개 권역/성/연령별 가중 처리 결과.

질문 귀하는 어느 시도에 살고 계십니까? 주소지 기준으로 말씀해 주십시오. (저희가 전화번호를 무작위 추출해 지역을 알지 못합니다.)

질문 실례지만, 귀하의 연세는 올해 어떻게 되십니까?

질문 귀하의 직업은 무엇입니까?

질문 우리 국민들의 생활수준을 상, 중상, 중, 중하, 하의 다섯 단계로 나눈다면 귀댁의 생활수준은 어디에 속한다고 생각하십니까?

응답자 특성표 2015년 4월 2주 (7~9일)	조사완료		목표할당		가중값 배율 (B/A)	표본오차 95% 신뢰수준
	사례수 (명)(A)	비율	사례수 (명)(B)	비율		
전체	1,006	100%	1,006	100%	1.00	±3.1%P
지역별						
서울	251	25%	204	20%	0.81	±6.2%P
인천/경기	277	28%	293	29%	1.06	±5.9%P
강원	34	3%	31	3%	0.90	±16.8%P
대전/세종/충청	96	10%	103	10%	1.08	±10.0%P
광주/전라	89	9%	102	10%	1.15	±10.4%P
대구/경북	96	10%	103	10%	1.07	±10.0%P
부산/울산/경남	152	15%	159	16%	1.04	±7.9%P
제주	11	1%	12	1%	1.05	±29.5%P
성별						
남성	545	54%	497	49%	0.91	±4.2%P
여성	461	46%	509	51%	1.11	±4.6%P
연령별						
19~29세	163	16%	181	18%	1.11	±7.7%P
30대	172	17%	187	19%	1.09	±7.5%P
40대	207	21%	219	22%	1.06	±6.8%P
50대	218	22%	199	20%	0.91	±6.6%P
60세 이상	246	24%	220	22%	0.90	±6.2%P
주요						
새누리당	426	42%	406	40%		±4.7%P
지지						
새정치민주연합	238	24%	249	25%		±6.4%P
정당별						
없음/의견유보	300	30%	305	30%		±5.7%P
직업별						
농/임/어업	26	3%	24	2%		±19.2%P
자영업	166	17%	150	15%		±7.6%P
블루칼라	142	14%	139	14%		±8.2%P
화이트칼라	266	26%	274	27%		±6.0%P
가정주부	216	21%	237	24%		±6.7%P
학생	86	9%	91	9%		±10.6%P
무직/은퇴/기타	104	10%	91	9%		±9.6%P
생활						
상/중상	104	10%	106	10%		±9.6%P
수준별						
중	391	39%	393	39%		±5.0%P
중하	267	27%	266	26%		±6.0%P
하	231	23%	227	23%		±6.4%P

*표본오차는 조사완료 사례수 기준. 목표할당 사례수는 주민등록인구 통계 기준

2015년 4월 2주 (7~9일)	조사완료 사례수 (명)	목표할당 사례수	주민등록인구 기준 가중 처리 후 결과				
			연령 분포				
			19~29세	30대	40대	50대	60세+
전체	1,006	1,006	18%	19%	22%	20%	22%
지역별							
서울	251	204	19%	20%	21%	19%	21%
인천/경기	277	293	18%	20%	23%	20%	18%
강원	34	31	-	-	-	-	-
대전/세종/충청	96	103	17%	18%	21%	19%	24%
광주/전라	89	102	17%	16%	20%	19%	27%
대구/경북	96	103	17%	17%	21%	20%	25%
부산/울산/경남	152	159	17%	18%	21%	21%	23%
제주	11	12	-	-	-	-	-
성별							
남성	545	497	19%	19%	22%	20%	20%
여성	461	509	17%	18%	21%	20%	24%
주요							
새누리당	426	406	14%	10%	18%	24%	35%
지지							
새정치민주연합	238	249	18%	27%	28%	18%	9%
정당별							
없음/의견유보	300	305	24%	23%	21%	17%	16%
직업별							
농/임/어업	26	24	-	-	-	-	-
자영업	166	150	3%	8%	34%	35%	20%
블루칼라	142	139	16%	18%	24%	24%	18%
화이트칼라	266	274	17%	40%	27%	14%	2%
가정주부	216	237	1%	13%	24%	24%	38%
학생	86	91	97%	2%	1%		
무직/은퇴/기타	104	91	17%	7%	2%	12%	61%
생활							
상/중상	104	106	24%	17%	27%	25%	8%
수준별							
중	391	393	22%	19%	22%	18%	19%
중하	267	266	16%	21%	22%	24%	17%
하	231	227	9%	18%	19%	17%	37%

*50사례 미만은 수치를 제시하지 않음



한국갤럽 데일리 오피니언

한국갤럽은 1974년 6월 박무익 회장이 설립한 한국 최초의 법인 형태 조사 전문 회사입니다.

1980년대부터 대통령 직무 수행 평가와 정당 지지도 조사 결과를 발표해 왔으며, 우리 국민의 기아가 한국갤럽을 알고 있습니다.

한국갤럽은 2012년부터 조사의 중립성, 지속성, 대표성을 확보한 '한국갤럽 데일리 오피니언'을 제공합니다.

관심 있는 분이든 누구나, 무료로, 매주 금요일, 한국갤럽 홈페이지 www.gallup.co.kr 에서 새로운 결과를 만나실 수 있습니다.

- 중립성: 정치권, 이해 관계자, 특정 언론의 의뢰가 아닌, 한국갤럽이 자체 기획, 운영, 공개합니다.
- 지속성: 특정 이벤트, 특정 시기, 단 하루의 조사 표본 영향력을 최소화하기 위해 연중 지속적으로 매주 추적 조사합니다.
- 대표성: 전국 유권자 모집단의 특성을 최대한 반영하기 위해 무선 RDD 표본 프레임을 이용합니다.

무작위로 생성한 휴대전화 번호를 이용해 한국갤럽 조사원이 전화를 걸어 매일 300명, 매주 1,000명 이상 유효표본을 확보합니다.

매일 수집한 데이터는 지역, 성, 연령 특성에 따라 다음 방법으로 사후 가중처리합니다.

- 하루 데이터는 전국 8권역, 성/연령대 특성 비율로 림(Rim) 가중
- 일일(Daily) 지표는 당일과 직전 이틀 데이터를 3일 이동 평균(3-day-rolling average)
- 주간(weekly) 지표는 월~목 데이터를 통합해 전국 8권역, 성/연령대 특성 비율로 셀(cell) 가중

한국갤럽 조사에 관심 가져주셔서 고맙습니다.

한국갤럽 데일리 오피니언은 한국갤럽의 자산이므로 상업적 용도의 재판매를 금지합니다. 인용하실 때에는 반드시 출처를 밝혀주십시오.

문의: 한국갤럽 02-3702-2100(대포)/2571/2621/2622 또는 한국갤럽 홈페이지 Q&A