

한국갤럽 ^{데일리} 오피니언

GALLUP KOREA DAILY OPINION

정치 - 경제 - 사회 - 생활 - 문화
매주 새로운 Opinion Index를 제공합니다.

제148호 • 2015년 1월 4주(27~29일)

역대 대통령 직무 수행 평가 1988~2015 • 대통령 직무 수행 평가/이유 • 정당 지지도 • 총리 후보 적합 여부 • 경제/복지/증세 • 연말정산 관련 의견
최근 20주 주간(Weekly) 지표 추이 - 최근 6주 일일(Daily) 지표 추이 - 지역/연령/성/지지정당/직업/생활수준별 지표 - 응답자 특성표

2015년 1월 27~29일 • 휴대전화 RDD 조사 • 유효표본 전국 성인 1,009명 • 표본오차 ±3.1%포인트(95% 신뢰수준) • 응답률 18%(총 통화 5,680명 중 1,009명 응답 완료)

◎ 한국갤럽 데일리 오피니언 조사 방법 안내

한국갤럽 데일리 오피니언은 응답률 제고를 위해 조사원이 직접 묻고 응답 받는 인터뷰 방식으로 진행합니다. 또한 전국 유권자 대표성을 최대한 확보하기 위해 휴대전화 RDD를 기본 표본 프레임으로 합니다. 단, 휴대전화만으로는 접근하기 어려운 여성, 고연령대 등을 보완하기 위해 일부 집전화 RDD 조사를 병행하며 반영 비율은 평균 15% 내외입니다.

◎ 한국갤럽 유무선 RDD 혼합조사설계, 선거여론조사 관련 연구논문

한국갤럽은 2010년 이후 유선전화(일반 집전화)와 무선전화(휴대전화) RDD 조사 과정과 결과를 수차례 비교 연구해 왔습니다. 조사 방법론에 관심 있는 분은 아래 논문을 참고해주시고, (아래 링크는 모바일기기에서는 열리지 않습니다. PC 또는 한국갤럽 홈페이지를 찾아주시고.)

- [RDD 전화여론조사의 무응답 편향 보정 방법 연구\(조사연구 2014.11 15권 4호\)](#)
- [가중방법으로 선거여론조사의 편향을 얼마나 줄일 수 있나\(조사연구 2014.5 15권 2호\)](#)
- [무선 RDD 전화조사의 타당성 검토 연구\(조사연구 2013.11 14권 3호\)](#)
- [선거시기 여론조사 정확성 제고 방안\(언론중재 2012 여름호 특집논문\)](#)
- [유무선 RDD를 결합한 혼합조사설계: 2011 서울시장 보궐선거 예측조사 사례 연구](#)



조사역사 41년





한국갤럽 박무익 회장/설립자

한국갤럽 데일리 오피니언 독자 여러분, 안녕하십니까?

1974년 문을 연 저희 연구소가 올해로 4주년을 맞습니다. 지난 4년간 얻은 명성은 저희 조사에 협조해주신 우리 국민들 덕분입니다.

저희는 그에 보답하는 마음으로 2012년부터 자체 기획, 운영하는 정치 지표를 누구나 이용하실 수 있도록 제공해 왔습니다.

올해도 매주 정치, 사회, 경제, 생활, 문화 등 다양한 분야에 대한 흥미로운 조사 결과를 전하겠습니다.

여론조사의 홍수 속에 '정확한 자' 하나를 제공하고자 시작한 저희 노력이 여론의 흐름을 읽으시는 데 도움이 되기를 바랍니다.

저희 한국갤럽에 몸 담고 있는 한 사람, 한 사람은 공정하고 신뢰 받는 여론조사 기관으로서 사명을 다하기 위해 계속 노력하겠습니다.

2015년 1월

한국갤럽조사연구소를 대표하여 박 무 익

한국갤럽조사연구소

한국갤럽은 1974년 6월 박무익 회장이 설립한 한국 최초의 법인 형태 조사 전문 회사입니다.

1980년대부터 대통령 직무 수행 평가와 정당 지지도 조사 결과를 발표해 왔으며, 우리 국민 71%가 회사 이름을 알고 있습니다.

한국갤럽 데일리 오피니언의 특징

2012년 1월부터 평일 오전 10시~오후 6시까지 휴대전화 RDD 조사를 연중 실시해 그 결과를 매주 금요일 공개합니다.

조사의 중립성, 지속성, 대표성을 확보한 한국갤럽 데일리 오피니언은 필요하신 분 누구나 무료로 열람하실 수 있습니다.

- **중립성**: 정치권, 이해 관계자, 특정 언론의 의뢰가 아닌, **한국갤럽이 자체 기획, 운영, 공개**합니다.

- **지속성**: 특정 이벤트, 특정 시기, 단 하루의 조사 표본 영향력을 최소화하기 위해 **연중 지속적으로 조사**합니다.

- **대표성**: 전국 유권자 모집단의 특성을 최대한 반영하기 위해 **휴대전화 RDD 표본 프레임**을 이용합니다.

조사 방법/지표 산출 방법

한국갤럽 조사원이 무작위로 생성된 휴대전화 번호로 전화를 걸어 매일 300명, 매주 1,000명 이상 유효표본을 확보합니다.

매일 수집한 데이터는 지역, 성, 연령 특성에 따라 다음 방법으로 사후 가중처리합니다.

- 하루 데이터는 전국 8권역, 성/연령대 특성 비율로 림(Rim) 가중

- 일일(Daily) 지표는 당일과 직전 이틀 데이터를 3일 이동 평균(3-day-rolling average)

- 주간(Weekly) 지표는 월~목 데이터를 통합해 전국 8권역, 성/연령대 특성 비율로 셀(Cell) 가중

표본오차/해석 시 주의사항

한국갤럽 데일리 오피니언 일일 지표, 주간 지표의 표본크기는 1,000명 이상입니다.

유효 표본크기 600명일 때 표본오차(95% 신뢰수준)는 $\pm 4.0\%$ 포인트, 1,000명일 때 $\pm 3.1\%$ 포인트, 1,200명일 때 $\pm 2.8\%$ 포인트입니다.

표본오차 이외에도 불완전한 표본추출틀, 응답 거절, 질문에 대한 혼동 등 조사 과정 중 발생하는 비표본오차가 존재할 수 있습니다.

표본오차는 이런 요인을 배제하고 비교적 완전한 표본추출틀에서 확률추출한 경우를 가정한 것이므로 해석에 주의를 요합니다.

문의 한국갤럽 02-3702-2100(대표)/2571/2621/2622 | [한국갤럽 홈페이지 Q&A](#)

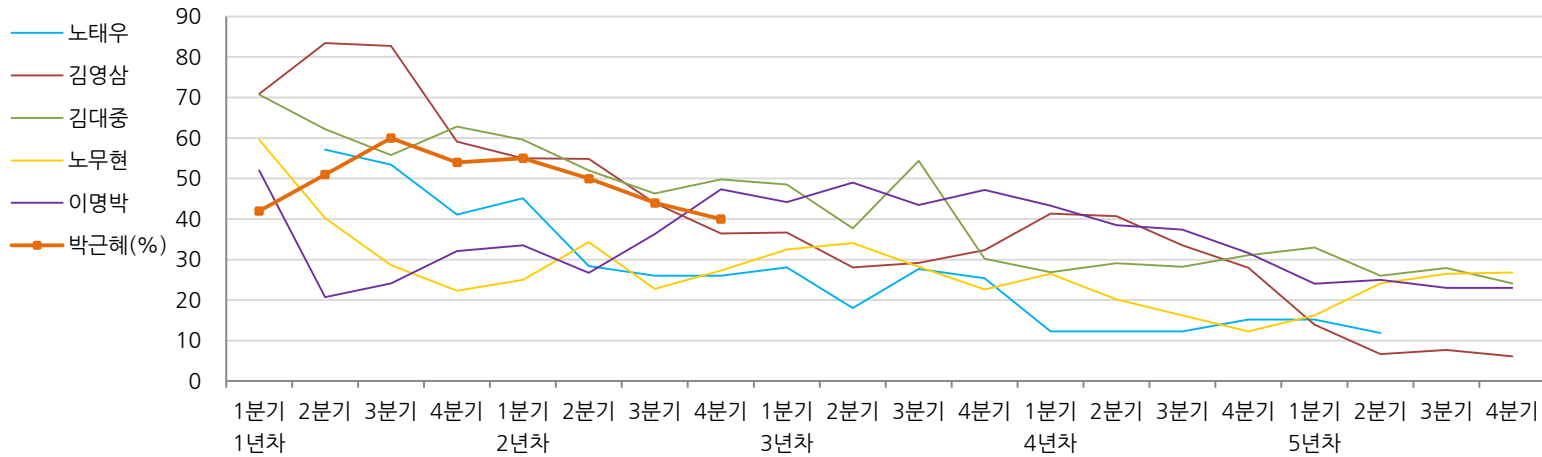
※ 2012년에는 매주 1,500명 조사하고 그 다음 주 월요일에 결과를 공개했으나, 2013년부터는 매주 1,000명 이상 조사하고 그 주 금요일에 결과를 공개합니다.

역대 대통령 직무 수행 평가 1988~2015

1988~2011년은 분기 내 여러 조사 결과의 중위수 기준, **2012년 이후는 한국갤럽 데일리 오피니언 조사 분기별 통합 결과**, '잘하고 있다'→긍정, '잘못하고 있다'→부정 평가 비율

질문) 귀하는 ○○○ 대통령이 대통령으로서의 직무를 잘 수행하고 있다고 보십니까,
 혹은 잘못 수행하고 있다고 보십니까? (긍정/부정을 답하지 않은 경우)
 굳이 말씀하신다면, '잘하고 있다'와 '잘못하고 있다' 중 어느 쪽입니까?

◎ 역대 대통령 직무 수행 긍정률



◎ 역대 대통령 직무 수행 평가 (%)

역대 대통령	재임연차 분기	1년차				2년차				3년차				4년차				5년차			
		1분기	2분기	3분기	4분기	1분기	2분기	3분기	4분기	1분기	2분기	3분기	4분기	1분기	2분기	3분기	4분기	1분기	2분기	3분기	4분기
13대 노태우 (1988~1993)	긍정	-	57	53	41	45	28	26	-	28	18	28	25	12	-	-	15	-	12	-	-
	부정	-	16	25	27	25	41	45	-	40	62	55	54	40	-	-	41	-	56	-	-
14대 김영삼 (1993~1998)	긍정	71	83	83	59	55	55	44	36	37	28	29	32	41	41	34	28	14	7	8	6
	부정	7	4	6	18	24	21	25	33	34	41	45	39	33	37	40	47	65	74	78	74
15대 김대중 (1998~2003)	긍정	71	62	56	63	60	52	46	50	49	38	54	30	27	29	28	31	33	26	28	24
	부정	7	11	17	14	16	22	29	24	20	26	18	51	55	52	49	49	41	53	52	56
16대 노무현 (2003~2008)	긍정	60	40	29	22	25	34	23	27	33	34	28	23	27	20	16	12	16	24	27	27
	부정	19	41	53	62	57	46	60	57	55	53	61	67	63	70	74	79	78	66	64	62
17대 이명박 (2008~2013)	긍정	52	21	24	32	34	27	36	47	44	49	44	47	43	39	37	32	24	25	23	23
	부정	29	69	65	55	55	55	55	45	45	41	43	41	49	54	55	60	62	58	59	61
18대 박근혜 (2013~2018)	긍정	42	51	60	54	55	50	44	40												
	부정	23	23	21	33	34	39	46	50												

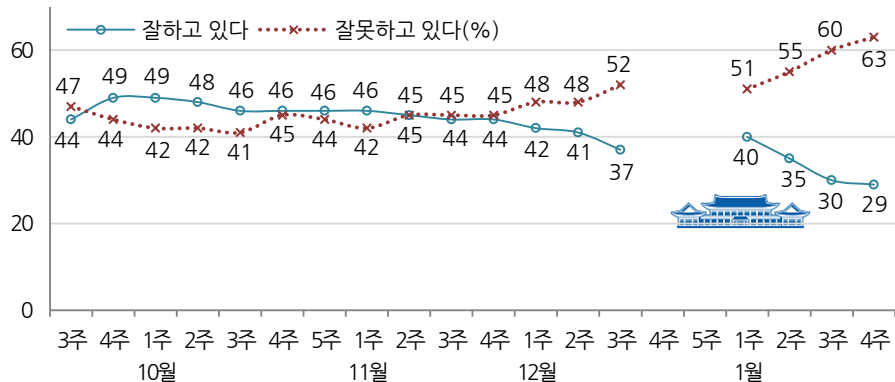
*2년차 4분기 조사 시기: 14~16대 12월, 17대 10월, 18대 12월 1~3주 통합 기준

대통령 직무 수행 평가, 정당 지지도 - 최근 20주 주간(Weekly) 지표 추이

매주 화~목 통합 데이터 • 휴대전화 RDD 조사 • 매주 유효표본 약 1,000명 • 표본오차 ±3.1%포인트(95% 신뢰수준) • 최근 20주 평균 응답률 16%

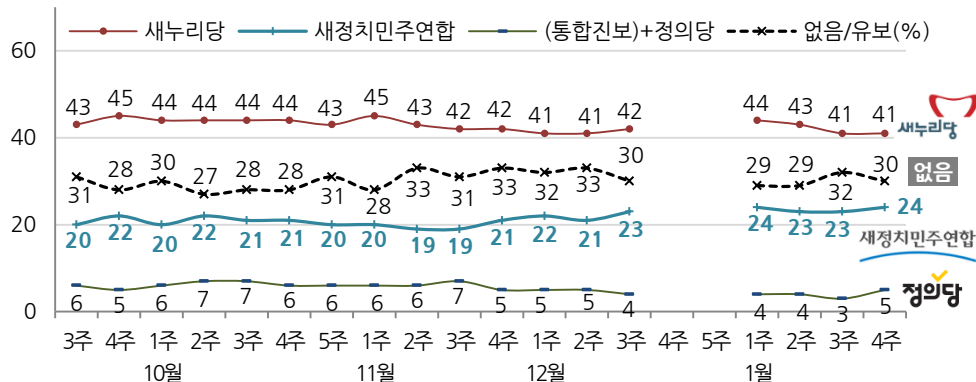
질문) 귀하는 박근혜 대통령이 대통령으로서의 직무를 잘 수행하고 있다고 보십니까, 혹은 잘못 수행하고 있다고 보십니까? (긍정/부정을 답하지 않은 경우) 굳이 말씀하신다면, '잘하고 있다'와 '잘못하고 있다' 중 어느 쪽입니까?

◎ 대통령 직무 수행 평가 - 최근 20주

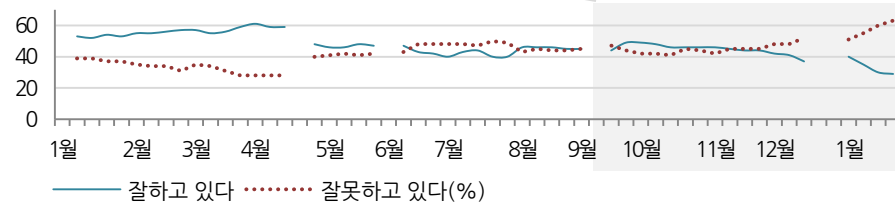


질문) 현재 우리나라에는 새누리당, 새정치민주연합, (통합진보당), 정의당 등의 정당이 있습니다. [정당 의석 순] 귀하는 이 중 어느 정당을 지지하십니까? ('모름/없음'인 경우) 그럼, 어느 정당에 조금이라도 더 호감이 가십니까?

◎ 주요 정당 지지도 - 최근 20주

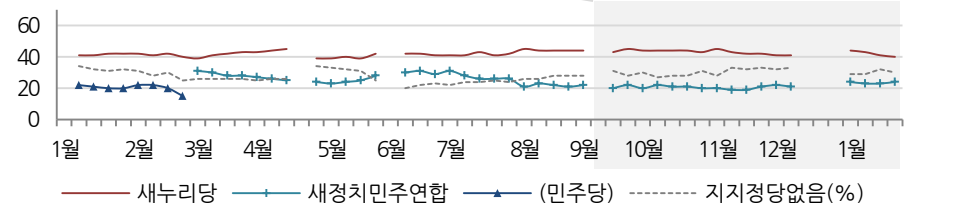


◎ 대통령 직무 수행 평가 - 2014/2015년



*2014년 1월 1주, 4월 4주, 6월 1주, 9월 2주, 12월 4주, 5주는 조사하지 않음. 한국갤럽

◎ 주요 정당 지지도 - 2014/2015년



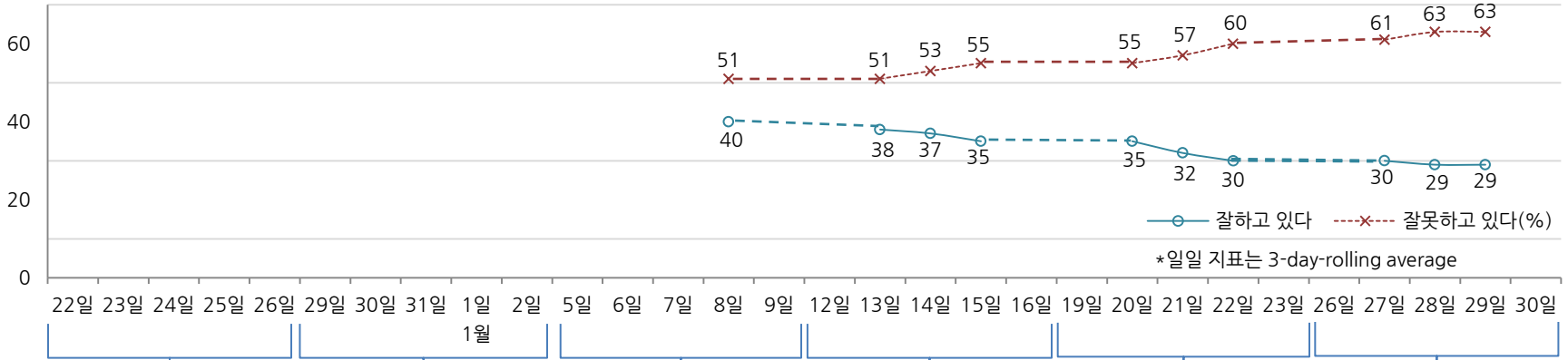
*2014년 1월 1주, 4월 4주, 6월 1주, 9월 2주, 12월 4주, 5주는 조사하지 않음. 한국갤럽

대통령 직무 수행 평가, 주요 정치 이슈 - 최근 6주 일일(Daily) 지표 추이

일일 지표는 3-day rolling average • 휴대전화 RDD 조사 • 일일 지표 기준 유효표본 약 1,000명 • 표본오차 ±3.1%포인트(95% 신뢰수준) • 최근 6주 평균 응답률 16%

질문 귀하는 박근혜 대통령이 대통령으로서의 직무를 잘 수행하고 있다고 보십니까, 혹은 잘못 수행하고 있다고 보십니까?
(긍정/부정을 답하지 않은 경우) 굳이 말씀하신다면, '잘하고 있다'와 '잘못하고 있다' 중 어느 쪽입니까?

◎ 대통령 직무 수행 평가 - 최근 6주



12월 4주	5주	1월 1주	2주	3주	4주
23 이주영 해수부장관 사퇴	29 비정규직 종합대책 발표	5 靑 문건 중건 수사 결과 발표	11 정동영 탈당, 신당 창당 '국민모임' 합류	19 '통일 준비' 업무 보고	25 행사부, 주민세-자동차세 인상안 철회
23 부동산 3법 합의	29 문재인, 당 대표 경선 출마 선언	6 세월호 배보상 특별법 합의	12 대통령 신년 기자회견	19 한일 위안부 국장급 협의	26 朴, 연말정산 유감 표명
* 靑 문건 유출 수사 계속	29 부동산 3법 등 148개 안건 통과	6 국방부, 국방백서 발간	13 정부, 기업형 임대주택 사업 방안 발표	20 최경환, 연말정산 관련 긴급 브리핑	27 국토부, 소득 무관 1% 금리 공유형 모기지 정책 발표
* 통합진보당 장외투쟁	30 청와대 친박 중진 초청 만찬 논란	7 새정치, 당 대표 본선 후보 3인 확정	13 대통령 부처별 업무 보고	21 당정 연말정산 보완책, 5월 소급 적용 추진	28 복지부, 건보료 개편 연기
* 원전 자료 유출 논란	31 朴, 신년사에서 경제제도약, 국가혁신, 통일준비 천명	8 '김영란법' 일부 법안소위 통과	13 김무성 수첩 메모 논란	21 8개 부처 '정부 혁신' 업무 보고	29 국민모임 신당추진위 출범
* 영화 '인터뷰' 관련 북-미 갈등	1 북 김정은, 신년사에서 고위급 접촉 재개 제안	8 자원의외교 국정조사 합의	14 음종환 靑 행정관 사표	22 이석기 상고심 선고	29 북, 한미군사훈련 중지 요구
* 기업인 가석방 공방	1 담뱃값 인상, 실내 금연 확대	9 김영한 靑 민정수석 사퇴, '항명' 파문	15 여야 당/원내대표 회동	23 이완구 신임 총리 내정 청와대 개편	29 국정원 수사 외압 김용판 전 서울경찰청장 무죄 확정
	2 정부 긴급구호대 에볼라 노출, 독일 후송	* 구제역 확산	15 지방자치 20주년 기념 자치분권 정책박람회	23 북, 5.24 조치 해제 요구	* 새누리 원내대표 경선, 새정치 당권 경쟁 가열
	4 통진당 잔여금 국고 귀속	* 대북전단 살포 논란	* 김영란법 2월 국회 처리	* 어린이집 아동학대 파문	* 총리 후보 검증
		* '국민모임' 신당 창당 준비		* 새정치 당권 경쟁 가열	
				* 연말정산, 증세 논란	

대통령 직무 수행 평가 - 주간(Weekly) 지표 / 일일(Daily) 지표 / 상세 결과

질문) 귀하는 박근혜 대통령이 대통령으로서의 직무를 잘 수행하고 있다고 보십니까, 혹은 잘못 수행하고 있다고 보십니까? (긍정/부정을 답하지 않은 경우) 굳이 말씀하신다면, '잘하고 있다'와 '잘못하고 있다' 중 어느 쪽입니까?

조사 시기		사례수 (명)	대통령 직무 수행 평가			
			잘하고 있다	잘못하고 있다	어느 쪽도 아니다	모름/응답거절
주간	09월 3주(16~18)	1,002	44%	47%	4%	5%
주간	09월 4주(23~25)	1,001	49%	44%	3%	4%
주간	10월 1주(30~02)	1,004	49%	42%	4%	5%
주간	10월 2주(06~08)	1,004	48%	42%	4%	6%
주간	10월 3주(14~16)	1,021	46%	41%	5%	7%
주간	10월 4주(21~23)	1,032	46%	45%	5%	5%
주간	10월 5주(28~30)	1,023	46%	44%	5%	5%
주간	11월 1주(04~06)	1,011	46%	42%	5%	6%
주간	11월 2주(11~13)	1,002	45%	45%	4%	6%
주간	11월 3주(18~20)	1,000	44%	45%	5%	6%
주간	11월 4주(25~27)	1,002	44%	45%	5%	6%
주간	12월 1주(02~04)	1,003	42%	48%	4%	6%
주간	12월 2주(09~11)	1,005	41%	48%	5%	7%
주간	12월 3주(16~18)	1,006	37%	52%	3%	7%
주간	12월 4주(22~26)					
주간	12월 5주(29~02)					
주간	01월 1주(06~08)	1,001	40%	51%	4%	6%
주간	01월 2주(13~15)	1,002	35%	55%	5%	6%
주간	01월 3주(20~22)	1,001	30%	60%	4%	6%
주간	01월 4주(27~29)	1,009	29%	63%	3%	5%
일일	01/19(월)					
일일	01/20(화)	999	35%	55%	4%	6%
일일	01/21(수)	990	32%	57%	4%	6%
일일	01/22(목)	1,001	30%	60%	4%	6%
일일	01/23(금)					
일일	01/26(월)					
일일	01/27(화)	1,007	30%	61%	4%	5%
일일	01/28(수)	1,034	29%	63%	3%	5%
일일	01/29(목)	1,009	29%	63%	3%	5%
일일	01/30(금)					

*일일 지표는 3-day-rolling average

2015년 1월 4주(27~29일)		조사완료		대통령 직무 수행 평가			
		사례수 (명)	목표할당 사례수 (명)	잘하고 있다	잘못하고 있다	어느 쪽도 아니다	모름/응답거절
전체		1,009	1,009	29%	63%	3%	5%
지역별	서울	244	206	23%	69%	4%	4%
	인천/경기	283	293	29%	62%	2%	6%
	강원	32	31	-	-	-	-
	대전/세종/충청	96	103	28%	63%	3%	5%
	광주/전라	97	103	18%	74%	5%	3%
	대구/경북	100	103	41%	48%	3%	8%
	부산/울산/경남	146	159	32%	61%	2%	4%
	제주	11	11	-	-	-	-
	성별	남성	574	505	26%	68%	3%
여성		435	504	32%	58%	4%	6%
연령별	19-29세	176	175	13%	76%	2%	8%
	30대	174	194	18%	72%	2%	7%
	40대	222	221	20%	72%	3%	4%
	50대	216	201	34%	60%	4%	2%
	60세 이상	221	218	55%	36%	5%	4%
주요 지지정당별	새누리당	408	414	55%	37%	5%	3%
	새정치민주연합	251	244	7%	87%	2%	5%
	정의당	50	49	2%	95%		3%
직업별	없음/의견유보	299	301	15%	74%	3%	8%
	농/임/어업	48	45	-	-	-	-
	자영업	143	132	28%	62%	2%	8%
	블루칼라	124	115	31%	62%	4%	3%
	화이트칼라	318	314	17%	76%	2%	4%
	가정주부	191	224	47%	45%	4%	3%
	학생	95	92	13%	76%		11%
	무직/은퇴/기타	90	87	30%	61%	4%	5%
	생활수준별	상/중상	101	99	25%	68%	3%
중		336	347	29%	64%	2%	5%
중하		345	336	25%	66%	3%	6%
하		218	218	37%	53%	5%	5%

*50사례 미만은 수치를 제시하지 않음. 한국갤럽

*중앙선거여론조사 공정심의위원회의 권고로 실제 응답(조사완료) 사례수와 행사부 주민등록인구 기준으로 가장 처리한 목표할당 사례수를 교차집계표에 함께 제시함

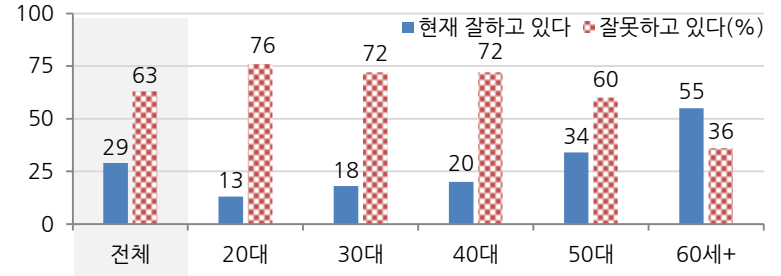
대통령 직무 수행 평가 이유

질문) 어떤 점에서 (잘하고/잘못하고 있다고) 생각하시는지 한 가지만 구체적으로 말씀해 주십시오. (자유응답)

대통령 직무 수행 긍정 평가 이유 2015년 1월 4주 (긍정 평가자 292명)		대통령 직무 수행 부정 평가 이유 2015년 1월 4주 (부정 평가자 634명)	
열심히 한다/노력한다	23%	소통 미흡/너무 비공개/투명하지 않다	16%
주관, 소신/여론에 끌려가지 않음(-5)	12%	세계개편안/증세	16%
외교/국제 관계	10%	인사 잘못함/검증되지 않은 인사 등용(+6)	14%
복지 정책 (보육, 노인, 청년, 교육 등)	10%	공약 실천 미흡/공약에 대한 입장 바뀜	9%
대북/안보 정책	6%	경제 정책(-5)	8%
경제 정책/경제 현안 처리	4%	복지/서민 위한 정책 미흡	8%
안정적인 국정운영	4%	국정 운영이 원활하지 않다	6%
전반적으로 잘한다	3%	독선/독단적/자기 중심	4%
서민을 위한 노력/서민 정책 추진	2%	리더십 부족/책임 회피	3%
신뢰/믿음이 간다	2%	복지정책 남발	2%
국민 공감/소통을 위해 노력한다	2%	주관/소신 부족	2%
어려운 상황에 잘 대처/위기극복	2%	전반적으로 부족하다	2%
부정부패 척결	1%	안전 대책 미흡	2%
추진력이 있다	1%	세월호 수습 미흡	1%
도덕성/사심 없음/비리 없음	1%	기타	2%
공약 실천/약속을 지킨다	1%	모름/응답거절	5%
시끄럽지 않다/잡음 없다/신중하다	1%		
규제 개혁	1%		
기타	1%		
모름/응답거절	12%		

* (+/-) 표시는 지난 주 대비 증감폭이 ±3%포인트 이상인 항목. 단위: %포인트. 한국갤럽

◎ 대통령 직무 수행 평가: 연령별 - 2015년 1월 4주(27~29일)



정당 지지도 - 최근 20주 주간(Weekly) 지표 / 최근 2주 일일(Daily) 지표

조사 시기		사례수 (명)	정당 지지도					없음/ 의견유보
			새누리당	새정치 민주연합	통합 진보당	정의당	기타 정당	
주간	09월 3주(16~18)	1,002	43%	20%	3%	3%	0%	31%
주간	09월 4주(23~25)	1,001	45%	22%	3%	2%	0%	28%
주간	10월 1주(30~02)	1,004	44%	20%	2%	4%	0%	30%
주간	10월 2주(06~08)	1,004	44%	22%	3%	4%	0%	27%
주간	10월 3주(14~16)	1,021	44%	21%	3%	4%	0%	28%
주간	10월 4주(21~23)	1,032	44%	21%	2%	4%	0%	28%
주간	10월 5주(28~30)	1,023	43%	20%	3%	3%	0%	31%
주간	11월 1주(04~06)	1,011	45%	20%	3%	3%	0%	28%
주간	11월 2주(11~13)	1,002	42%	19%	3%	3%	1%	33%
주간	11월 3주(18~20)	1,000	42%	19%	3%	4%	1%	31%
주간	11월 4주(24~27)	1,002	42%	21%	3%	2%	0%	33%
주간	12월 1주(02~04)	1,003	41%	22%	2%	3%	0%	32%
주간	12월 2주(09~11)	1,005	41%	21%	2%	2%	0%	33%
주간	12월 3주(16~18)	1,006	42%	23%	2%	2%	0%	30%
주간	12월 4주(22~26)							
주간	12월 5주(29~02)							
주간	01월 1주(06~08)	1,001	44%	24%		4%	0%	29%
주간	01월 2주(13~15)	1,002	43%	23%		4%	1%	29%
주간	01월 3주(20~22)	1,001	41%	23%		3%	0%	32%
주간	01월 4주(27~29)	1,009	41%	24%		5%	0%	30%
일일	01/19(월)							
일일	01/20(화)	999	42%	21%		4%	0%	32%
일일	01/21(수)	990	41%	23%		4%	0%	32%
일일	01/22(목)	1,001	41%	23%		3%	0%	32%
일일	01/23(금)							
일일	01/26(월)							
일일	01/27(화)	1,007	41%	25%		3%	0%	31%
일일	01/28(수)	1,034	39%	25%		4%	0%	32%
일일	01/29(목)	1,009	41%	24%		5%	0%	30%
일일	01/30(금)							

*일일 지표는 3-day-rolling average

정당 지지도 - 최근 1주 상세 결과

질문) 현재 우리나라에는 새누리당, 새정치민주연합, 정의당 등의 정당이 있습니다.

{정당 의석 순} 귀하는 이 중 어느 정당을 지지하십니까?

{모름/없음인 경우} 그럼, 어느 정당에 조금이라도 더 호감이 가십니까?

2015년 1월 4주 (27~29일)	조사완료 사례수 (명)	목표할당 사례수 (명)	정당 지지도				
			새누리당	새정치 민주연합	정의당	기타	없음/ 의견유보
전체	1,009	1,009	41%	24%	5%	0%	30%
지역별							
서울	244	206	41%	27%	7%	1%	24%
인천/경기	283	293	39%	24%	4%		34%
강원	32	31	-	-	-	-	-
대전/세종/충청	96	103	42%	24%	2%		31%
광주/전라	97	103	19%	40%	6%		35%
대구/경북	100	103	55%	13%	1%		31%
부산/울산/경남	146	159	48%	18%	7%		27%
제주	11	11	-	-	-	-	-
성별							
남성	574	505	39%	26%	6%		29%
여성	435	504	43%	22%	4%	0%	31%
연령별							
19-29세	176	175	25%	29%	3%		42%
30대	174	194	24%	33%	7%	1%	36%
40대	222	221	29%	32%	10%		29%
50대	216	201	53%	17%	3%		26%
60세 이상	221	218	70%	10%	1%		19%
직업별							
농/임/어업	48	45	-	-	-	-	-
자영업	143	132	48%	19%	3%		31%
블루칼라	124	115	38%	28%	5%		29%
화이트칼라	318	314	29%	32%	9%	0%	30%
가정주부	191	224	56%	15%	3%		25%
학생	95	92	28%	27%	2%		43%
무직/은퇴/기타	90	87	48%	20%	2%		30%
생활 수준별							
상/중상	101	99	49%	17%	5%		29%
중	336	347	42%	25%	6%		27%
중하	345	336	37%	28%	4%	0%	31%
하	218	218	41%	22%	4%		33%

*50사례 미만은 수치를 제시하지 않음. 한국갤럽

*중앙선거여론조사 공정심의위원회의 권고로 실제 응답(조사완료) 사례수와
행자부 주민등록인구 기준으로 가장 처리한 목표할당 사례수를 교차집계표에 함께 제시함

신임 국무총리 후보에 대한 의견

질문) 최근 박 대통령은 새로운 총리로 이완구 새누리당 원내대표를 지명했습니다.

귀하는 이완구 총리 후보가 적합하다고 보십니까, 적합하지 않다고 보십니까?

*2013년: 정홍원 총리 후보(2월 2주는 인사청문회 전, 4주는 청문회 후(26일 청문보고서 채택)

*2014년: 문창극 총리 후보에 대한 의견(6월 10일 지명, 17~19일 조사)

	조사완료 사례수 (명)	목표할당 사례수 (명)	이완구 후보, 신임 총리로		
			적합하다	적합하지 않다	모름/ 응답거절
2013년 2월 2주(13~15일)	1,006	1,006	23%	13%	64%
2013년 2월 4주(25~26일)	610	610	28%	20%	52%
2014년 6월 3주(17~19일)	1,002	1,002	9%	64%	27%
2015년 1월 4주(27~29일)	1,009	1,009	39%	20%	41%
지역별					
서울	244	206	35%	21%	44%
인천/경기	283	293	38%	20%	42%
강원	32	31	-	-	-
대전/세종/충청	96	103	46%	17%	37%
광주/전라	97	103	35%	26%	39%
대구/경북	100	103	49%	16%	35%
부산/울산/경남	146	159	38%	22%	40%
제주	11	11	-	-	-
성별					
남성	574	505	45%	24%	31%
여성	435	504	33%	16%	50%
연령별					
19-29세	176	175	17%	24%	59%
30대	174	194	21%	34%	45%
40대	222	221	36%	29%	35%
50대	216	201	57%	9%	34%
60세 이상	221	218	59%	8%	34%
주요 지정당별					
새누리당	408	414	62%	7%	32%
새정치민주연합	251	244	26%	34%	40%
정의당	50	49	20%	54%	26%
없음/의견유보	299	301	21%	23%	56%
직업별					
농/임/어업	48	45	-	-	-
자영업	143	132	56%	16%	28%
블루칼라	124	115	40%	22%	38%
화이트칼라	318	314	33%	29%	38%
가정주부	191	224	38%	13%	49%
학생	95	92	15%	18%	67%
무직/은퇴기타	90	87	46%	22%	32%
직무평가별					
긍정 평가자	288	292	57%	4%	39%
부정 평가자	641	634	32%	29%	39%

*50사례 미만은 수치를 제시하지 않음

*중앙선거여론조사 공정성심의위원회의 권고로 실제 응답(조사완료) 사례수와

행자부 주민등록인구 기준으로 가중 처리한 목표할당 사례수를 교차집계표에 함께 제시함

질문) 어떤 점에서 (적합하다고/적합하지 않다고) 보시는지 한 가지만 구체적으로 말씀해 주십시오.(자유응답)

이완구 후보, 총리로 적합하다고 보는 이유 2015년 1월 4주(27~29일)(적합 평가자 393명)		총리로 적합하지 않다고 보는 이유 2015년 1월 4주(부적합 평가자 206명)	
여야,당성 소통 잘 됨/포용성/화합 잘한다	18%	대통령에 충성/각하 발언/측근 인사	18%
경력/경험 좋다/그동안 잘함		신뢰가치 없음/솔직하지 않음/책임감 부족	13%
(원내대표, 도지사 등)	16%	아들 문제(병역/상속/재산 문제)	13%
무난하다/다른 문제 없다	14%	새누리당 사람/새누리당 비호감	9%
신뢰 간다/공명정대/솔직/정직하다	8%	새로운 인물 아님	8%
박력있다/뚝심있다/듬직하다/추진력	8%	부동산 투기 의혹	8%
소신 있다/대통령에 직언할 것	7%	경력/경험 안 좋다/그동안 잘못함	
능력 있다/뚝뚝하다/치밀하다	6%	(원내대표, 도지사 등)	7%
대통령과 관계 좋다/대통령이 지명	5%	전반적으로 문제/비리가 많다	3%
비리없다/청렴하다	4%	소통 부재	2%
경제 살리기 기대	2%	자신의 병역 문제	2%
지역 배려/지역감정 없음	1%	여야 갈등/경파 싸움을 한 인사	1%
안정감 있다	1%	대통령과 성향 차이 있음	1%
변화 필요함/개혁적	1%	논문 표절	1%
모름/응답거절	11%	기타	2%
		모름/응답거절	11%

정부의 경제·복지 정책 관련 의견 (1)

질문) 귀하는 정부의 경제 정책이 '경제 성장'과 '복지' 중 어느 것에 더 비중을 두어야 한다고 생각하십니까?

	조사완료 사례수 (명)	목표할당 사례수 (명)	정부의 경제 정책 우선 방향		
			경제 성장	복지	모름/응답거절
2012년 1월 2주(9~13일)	1,672	1,672	31%	62%	7%
2013년 1월 4주(21~25일)	1,569	1,569	56%	36%	8%
2014년 9월 4주(23~25일)	1,001	1,001	55%	38%	7%
2015년 1월 4주(27~29일)	1,009	1,009	58%	36%	6%
지역별					
서울	244	206	65%	34%	1%
인천/경기	283	293	55%	41%	4%
강원	32	31	-	-	-
대전/세종/충청	96	103	61%	34%	5%
광주/전라	97	103	54%	37%	8%
대구/경북	100	103	56%	30%	13%
부산/울산/경남	146	159	61%	30%	9%
제주	11	11	-	-	-
성별					
남성	574	505	57%	37%	7%
여성	435	504	60%	35%	5%
연령별					
19-29세	176	175	39%	59%	2%
30대	174	194	44%	53%	3%
40대	222	221	59%	35%	6%
50대	216	201	76%	20%	3%
60세 이상	221	218	68%	17%	14%
주요 지지정당별					
새누리당	408	414	73%	20%	6%
새정치민주연합	251	244	48%	45%	6%
정의당	50	49	32%	64%	3%
없음/의견유보	299	301	50%	45%	6%
직업별					
농/임/어업	48	45	-	-	-
자영업	143	132	69%	26%	5%
블루칼라	124	115	55%	40%	6%
화이트칼라	318	314	53%	44%	4%
가정주부	191	224	69%	22%	9%
학생	95	92	37%	62%	1%
무직/은퇴기타	90	87	58%	33%	10%
대통령직무 평가별					
긍정 평가자	288	292	68%	23%	9%
부정 평가자	641	634	54%	42%	4%

*50사례 미만은 수치를 제시하지 않음

*중앙선거여론조사 공정심의위원회의 권고로 실제 응답(조사완료) 사례수와 행정부 주민등록인구 기준으로 가중 처리한 목표할당 사례수를 교차집계표에 함께 제시함

질문) 귀하는 복지 정책과 관련해 다음 중 어떤 의견에 더 공감하십니까?

- 세금을 더 내더라도 현행보다 복지 수준을 높여야 한다

- 세금을 더 내야 한다면 현행 복지 수준을 유지하는 것이 낫다

	조사완료 사례수 (명)	목표할당 사례수 (명)	정부의 복지 정책과 세금		
			세금을 더 내더라도 복지 수준 높여야	세금을 더 내야하면 현행 수준 유지	모름/응답거절
2013년 1월 4주(21~25일)	1,569	1,569	43%	45%	11%
2014년 9월 4주(23~25일)	1,001	1,001	45%	47%	8%
2015년 1월 4주(27~29일)	1,009	1,009	41%	48%	11%
지역별					
서울	244	206	46%	43%	11%
인천/경기	283	293	38%	49%	13%
강원	32	31	-	-	-
대전/세종/충청	96	103	37%	54%	10%
광주/전라	97	103	50%	44%	6%
대구/경북	100	103	37%	51%	12%
부산/울산/경남	146	159	38%	50%	12%
제주	11	11	-	-	-
성별					
남성	574	505	46%	43%	11%
여성	435	504	35%	53%	12%
연령별					
19-29세	176	175	47%	47%	6%
30대	174	194	45%	41%	14%
40대	222	221	42%	47%	11%
50대	216	201	33%	58%	9%
60세 이상	221	218	37%	48%	15%
주요 지지정당별					
새누리당	408	414	36%	54%	10%
새정치민주연합	251	244	46%	46%	8%
정의당	50	49	56%	31%	13%
없음/의견유보	299	301	40%	44%	15%
직업별					
농/임/어업	48	45	-	-	-
자영업	143	132	47%	43%	10%
블루칼라	124	115	53%	42%	5%
화이트칼라	318	314	45%	42%	13%
가정주부	191	224	28%	60%	13%
학생	95	92	44%	48%	8%
무직/은퇴기타	90	87	32%	53%	16%
대통령직무 긍정 평가자	288	292	38%	52%	10%
부정 평가자	641	634	42%	46%	12%
정부 경제 정책 방향					
경제 성장 우선	592	587	29%	60%	10%
복지 우선	357	363	60%	31%	9%

*50사례 미만은 수치를 제시하지 않음

*중앙선거여론조사 공정심의위원회의 권고로 실제 응답(조사완료) 사례수와 행정부 주민등록인구 기준으로 가중 처리한 목표할당 사례수를 교차집계표에 함께 제시함

정부의 경제·복지 정책 관련 의견 (2)

질문) 귀하는 증세 없이 복지를 늘리는 것이 가능하다고 보십니까, 가능하지 않다고 보십니까?

	조사완료 사례수 (명)	목표할당 사례수 (명)	증세 없이 복지를 늘리는 것		
			가능하다	가능하지 않다	모름/ 응답거절
2014년 9월 4주(23~25일)	1,001	1,001	29%	65%	6%
2015년 1월 4주(27~29일)	1,009	1,009	27%	65%	7%
지역별					
서울	244	206	32%	64%	5%
인천/경기	283	293	30%	63%	6%
강원	32	31	-	-	-
대전/세종/충청	96	103	19%	71%	9%
광주/전라	97	103	25%	66%	9%
대구/경북	100	103	26%	67%	7%
부산/울산/경남	146	159	22%	69%	9%
제주	11	11	-	-	-
성별					
남성	574	505	25%	69%	6%
여성	435	504	30%	62%	9%
연령별					
19-29세	176	175	37%	61%	2%
30대	174	194	36%	58%	6%
40대	222	221	30%	63%	6%
50대	216	201	19%	76%	5%
60세 이상	221	218	17%	69%	14%
주요 지지정당별					
새누리당	408	414	19%	74%	6%
새정치민주연합	251	244	34%	62%	4%
정의당	50	49	35%	63%	2%
없음/의견유보	299	301	32%	57%	11%
직업별					
농/임/어업	48	45	-	-	-
자영업	143	132	19%	74%	7%
블루칼라	124	115	28%	64%	8%
화이트칼라	318	314	29%	67%	5%
가정주부	191	224	28%	62%	9%
학생	95	92	35%	63%	2%
무직/은퇴기타	90	87	28%	60%	12%
대통령직무 평가별					
긍정 평가자	288	292	24%	66%	10%
부정 평가자	641	634	29%	65%	5%
정부 경제 정책 방향					
경제 성장 우선	592	587	18%	75%	7%
복지 우선	357	363	42%	52%	6%

*50사례 미만은 수치를 제시하지 않음

*중앙선거여론조사 공정심의위원회의 권고로 실제 응답(조사완료) 사례수와

행자부 주민등록인구 기준으로 가중 처리한 목표할당 사례수를 교차집계표에 함께 제시함

질문) 귀하는 현 정부가 증세를 하고 있다고 보십니까, 증세를 하고 있지 않다고 보십니까?

	조사완료 사례수 (명)	목표할당 사례수 (명)	현 정부는		
			증세를 하고 있다	하고 있지 않다	모름/ 응답거절
2015년 1월 4주(27~29일)	1,009	1,009	80%	9%	11%
지역별					
서울	244	206	79%	12%	9%
인천/경기	283	293	81%	8%	11%
강원	32	31	-	-	-
대전/세종/충청	96	103	87%	6%	8%
광주/전라	97	103	75%	14%	11%
대구/경북	100	103	71%	15%	14%
부산/울산/경남	146	159	80%	6%	14%
제주	11	11	-	-	-
성별					
남성	574	505	83%	9%	8%
여성	435	504	76%	10%	14%
연령별					
19-29세	176	175	85%	9%	6%
30대	174	194	92%	4%	4%
40대	222	221	86%	10%	4%
50대	216	201	78%	10%	12%
60세 이상	221	218	59%	14%	27%
주요 지지정당별					
새누리당	408	414	74%	12%	14%
새정치민주연합	251	244	86%	8%	6%
정의당	50	49	93%	5%	3%
없음/의견유보	299	301	80%	8%	12%
직업별					
농/임/어업	48	45	-	-	-
자영업	143	132	79%	16%	6%
블루칼라	124	115	86%	4%	11%
화이트칼라	318	314	90%	6%	4%
가정주부	191	224	68%	10%	21%
학생	95	92	86%	7%	6%
무직/은퇴기타	90	87	67%	16%	17%
대통령직무 평가별					
긍정 평가자	288	292	65%	15%	20%
부정 평가자	641	634	88%	7%	5%
정부 경제 정책 방향					
경제 성장 우선	592	587	80%	10%	10%
복지 우선	357	363	83%	8%	10%

*50사례 미만은 수치를 제시하지 않음

*중앙선거여론조사 공정심의위원회의 권고로 실제 응답(조사완료) 사례수와

행자부 주민등록인구 기준으로 가중 처리한 목표할당 사례수를 교차집계표에 함께 제시함

연말정산 관련 의견 (1)

질문) 귀하는 올해 연말정산 대상이십니까?

2015년 1월 4주 (27~29일)	조사완료 사례수 (명)	목표할당 사례수 (명)	연말정산 대상 여부		
			연말정산 대상이다	아니다	모름/ 응답거절
전체	1,009	1,009	41%	59%	1%
지역별					
서울	244	206	44%	55%	1%
인천/경기	283	293	38%	61%	1%
강원	32	31	-	-	-
대전/세종/충청	96	103	46%	53%	1%
광주/전라	97	103	36%	64%	-
대구/경북	100	103	40%	60%	1%
부산/울산/경남	146	159	40%	59%	1%
제주	11	11	-	-	-
성별					
남성	574	505	49%	50%	1%
여성	435	504	32%	67%	1%
연령별					
19-29세	176	175	29%	71%	0%
30대	174	194	62%	38%	0%
40대	222	221	61%	39%	1%
50대	216	201	40%	60%	-
60세 이상	221	218	12%	86%	2%
주요 지지정당별					
새누리당	408	414	30%	69%	1%
새정치민주연합	251	244	50%	50%	-
정의당	50	49	69%	29%	1%
없음/의견유보	299	301	44%	55%	1%
직업별					
농/임/어업	48	45	-	-	-
자영업	143	132	23%	77%	-
블루칼라	124	115	68%	32%	-
화이트칼라	318	314	89%	10%	0%
가정주부	191	224	2%	97%	1%
학생	95	92	3%	96%	1%
무직/은퇴기타	90	87	10%	88%	3%
생활수준별					
상/중상	101	99	43%	57%	-
중	336	347	42%	57%	1%
중하	345	336	45%	54%	1%
하	218	218	31%	69%	0%

*50사례 미만은 수치를 제시하지 않음

*중앙선거여론조사 공정심의위원회의 권고로 실제 응답(조사완료) 사례수와

행자부 주민등록인구 기준으로 가장 처리한 목표할당 사례수를 교차집계표에 함께 제시함

질문) (연말정산 대상자에게만 질문)

귀하는 올해 연말정산이 자신에게 유리하다고 생각하십니까, 불리하다고 생각하십니까?

2015년 1월 4주 (27~29일)	목표할당 사례수 (명)	올해 연말정산은 나에게			
		유리하다	불리하다	어느 쪽도 아니다	모름/ 응답거절
연말정산 대상자 전체	410	5%	68%	21%	6%
지역별					
서울	91	9%	70%	15%	6%
인천/경기	111	6%	69%	20%	4%
강원	14	-	-	-	-
대전/세종/충청	48	-	-	-	-
광주/전라	37	-	-	-	-
대구/경북	41	-	-	-	-
부산/울산/경남	64	4%	69%	18%	8%
제주	5	-	-	-	-
성별					
남성	248	3%	69%	21%	7%
여성	163	9%	67%	20%	4%
연령별					
19-29세	51	14%	63%	18%	4%
30대	120	6%	66%	21%	7%
40대	135	3%	74%	19%	4%
50대	80	2%	68%	26%	5%
60세 이상	26	-	-	-	-
주요 지지정당별					
새누리당	122	8%	57%	25%	9%
새정치민주연합	122	3%	75%	19%	3%
정의당	34	-	-	-	-
없음/의견유보	131	7%	68%	18%	7%
직업별					
농/임/어업	5	-	-	-	-
자영업	31	-	-	-	-
블루칼라	78	6%	61%	26%	7%
화이트칼라	281	4%	71%	20%	5%
가정주부	4	-	-	-	-
학생	3	-	-	-	-
무직/은퇴기타	8	-	-	-	-
작년 소득 (만 원)					
3,450 미만	150	9%	58%	26%	7%
3,450~5,500미만	117	3%	73%	18%	5%
5,500 이상	85	1%	83%	14%	2%

*50사례 미만은 수치를 제시하지 않음

연말정산 관련 의견 (2)

질문) (연말정산 대상자에게만 질문) 귀하의 작년 한 해 소득은 대략 어느 정도입니까?
 세전 소득을 기준으로 말씀해 주세요. (자유응답)

2015년 1월 4주 (27~29일)	목표할당 사례수 (명)	작년 한 해 소득				평균 (만원)
		3,450 미만	3,450~ 5,500 미만	5,500 이상	모름/ 응답거절	
연말정산 대상자 전체	410	37%	29%	21%	14%	4,221
지역별						
서울	91	32%	28%	26%	14%	4,750
인천/경기	111	36%	31%	18%	15%	4,140
강원	14	-	-	-	-	-
대전/세종/충청	48	-	-	-	-	-
광주/전라	37	-	-	-	-	-
대구/경북	41	-	-	-	-	-
부산/울산/경남	64	32%	25%	25%	18%	4,371
제주	5	-	-	-	-	-
성별						
남성	248	28%	32%	27%	13%	4,576
여성	163	50%	23%	12%	16%	3,661
연령별						
19-29세	51	66%	14%	8%	12%	2,974
30대	120	44%	31%	10%	15%	3,559
40대	135	19%	38%	28%	14%	5,071
50대	80	32%	21%	36%	11%	4,817
60세 이상	26	-	-	-	-	-
주요 지지정당별						
새누리당	122	39%	28%	22%	11%	4,054
새정치민주연합	122	40%	34%	20%	6%	4,298
정의당	34	-	-	-	-	-
없음/의견유보	131	33%	24%	18%	24%	4,089
직업별						
농/임/어업	5	-	-	-	-	-
자영업	31	-	-	-	-	-
블루칼라	78	53%	30%	5%	12%	3,220
화이트칼라	281	33%	29%	26%	12%	4,544
가정주부	4	-	-	-	-	-
학생	3	-	-	-	-	-
무직/은퇴기타	8	-	-	-	-	-

*50사례 미만은 수치를 제시하지 않음

주간 응답자 특성표

주요 분석 단위별 표본오차(95% 신뢰수준 기준)와 지역/성/지지정당/직업/생활수준과 연령 분포 구성입니다. 2014년 3월 행정자치부 주민등록 인구통계 기준 8개 권역/성/연령별 가중 처리 결과.

질문 귀하는 어느 시도에 살고 계십니까? 주소지 기준으로 말씀해 주십시오. (저희가 전화번호를 무작위 추출해 지역을 알지 못합니다.)

질문 실례지만, 귀하의 연세는 올해 어떻게 되십니까?

질문 귀하의 직업은 무엇입니까?

질문 우리 국민들의 생활수준을 상, 중상, 중, 중하, 하의 다섯 단계로 나눈다면 귀댁의 생활수준은 어디에 속한다고 생각하십니까?

응답자 특성표 2015년 1월 4주 (27~29일)	조사완료		목표할당		가중값 배율 (B/A)	표본오차 95% 신뢰수준
	사례수 (명)(A)	비율	사례수 (명)(B)	비율		
전체	1,009	100%	1,009	100%	1.00	±3.1%P
지역별						
서울	244	24%	206	20%	0.84	±6.3%P
인천/경기	283	28%	293	29%	1.03	±5.8%P
강원	32	3%	31	3%	0.96	±17.3%P
대전/세종/충청	96	10%	103	10%	1.07	±10.0%P
광주/전라	97	10%	103	10%	1.06	±10.0%P
대구/경북	100	10%	103	10%	1.03	±9.8%P
부산/울산/경남	146	14%	159	16%	1.09	±8.1%P
제주	11	1%	11	1%	1.03	±29.5%P
성별						
남성	574	57%	505	50%	0.88	±4.1%P
여성	435	43%	504	50%	1.16	±4.7%P
연령별						
19~29세	176	17%	175	17%	1.00	±7.4%P
30대	174	17%	194	19%	1.11	±7.4%P
40대	222	22%	221	22%	0.99	±6.6%P
50대	216	21%	201	20%	0.93	±6.7%P
60세 이상	221	22%	218	22%	0.99	±6.6%P
주요						
새누리당	408	40%	414	41%		±4.9%P
지지						
새정치민주연합	251	25%	244	24%		±6.2%P
정당별						
없음/의견유보	299	30%	301	30%		±5.7%P
직업별						
농/임/어업	48	5%	45	4%		±14.1%P
자영업	143	14%	132	13%		±8.2%P
블루칼라	124	12%	115	11%		±8.8%P
화이트칼라	318	32%	314	31%		±5.5%P
가정주부	191	19%	224	22%		±7.1%P
학생	95	9%	92	9%		±10.1%P
무직/은퇴/기타	90	9%	87	9%		±10.3%P
생활						
상/중상	101	10%	99	10%		±9.8%P
수준별						
중	336	33%	347	34%		±5.3%P
중하	345	34%	336	33%		±5.3%P
하	218	22%	218	22%		±6.6%P

*표본오차는 조사완료 사례수 기준. 목표할당 사례수는 주민등록인구 통계 기준

2015년 1월 4주 (27~29일)	조사완료 사례수 (명)	목표할당 사례수	주민등록인구 기준 가중 처리 후 결과				
			연령 분포				
			19~29세	30대	40대	50대	60세+
전체	1,009	1,009	17%	19%	22%	20%	22%
지역별							
서울	244	206	19%	21%	21%	19%	20%
인천/경기	283	293	18%	21%	24%	19%	18%
강원	32	31	-	-	-	-	-
대전/세종/충청	96	103	17%	19%	21%	19%	23%
광주/전라	97	103	16%	17%	21%	19%	27%
대구/경북	100	103	17%	17%	21%	20%	25%
부산/울산/경남	146	159	17%	18%	21%	21%	22%
제주	11	11	-	-	-	-	-
성별							
남성	574	505	18%	20%	22%	20%	19%
여성	435	504	16%	18%	21%	20%	24%
주요							
새누리당	408	414	11%	11%	15%	26%	37%
지지							
새정치민주연합	251	244	21%	26%	29%	14%	9%
정당별							
없음/의견유보	299	301	25%	23%	21%	17%	14%
직업별							
농/임/어업	48	45	-	-	-	-	-
자영업	143	132	3%	21%	26%	34%	16%
블루칼라	124	115	12%	12%	29%	28%	19%
화이트칼라	318	314	14%	34%	32%	17%	3%
가정주부	191	224	2%	14%	17%	24%	43%
학생	95	92	99%	1%			
무직/은퇴/기타	90	87	21%	16%	7%	10%	46%
생활							
상/중상	101	99	20%	19%	25%	20%	17%
수준별							
중	336	347	24%	22%	20%	18%	16%
중하	345	336	16%	21%	24%	20%	19%
하	218	218	8%	14%	20%	24%	34%

*50사례 미만은 수치를 제시하지 않음

한국갤럽 데일리 오피니언

한국갤럽은 1974년 6월 박무익 회장이 설립한 한국 최초의 법인 형태 조사 전문 회사입니다.

1980년대부터 대통령 직무 수행 평가와 정당 지지도 조사 결과를 발표해 왔으며, 우리 국민의 기아가 한국갤럽을 알고 있습니다.

한국갤럽은 2012년부터 조사의 중립성, 지속성, 대표성을 확보한 '한국갤럽 데일리 오피니언'을 제공합니다.

관심 있는 분이든 누구나, 무료로, 매주 금요일, 한국갤럽 홈페이지 www.gallup.co.kr 에서 새로운 결과를 만나실 수 있습니다.

- 중립성: 정치권, 이해 관계자, 특정 언론의 의뢰가 아닌, 한국갤럽이 자체 기획, 운영, 공개합니다.
- 지속성: 특정 이벤트, 특정 시기, 단 하루의 조사 표본 영향력을 최소화하기 위해 연중 지속적으로 매주 추적 조사합니다.
- 대표성: 전국 유권자 모집단의 특성을 최대한 반영하기 위해 무선 RDD 표본 프레임을 이용합니다.

무작위로 생성한 휴대전화 번호를 이용해 한국갤럽 조사원이 전화를 걸어 매일 300명, 매주 1,000명 이상 유효표본을 확보합니다.

매일 수집한 데이터는 지역, 성, 연령 특성에 따라 다음 방법으로 사후 가중처리합니다.

- 하루 데이터는 전국 8권역, 성/연령대 특성 비율로 림(Rim) 가중
- 일일(Daily) 지표는 당일과 직전 이틀 데이터를 3일 이동 평균(3-day-rolling average)
- 주간(weekly) 지표는 월~목 데이터를 통합해 전국 8권역, 성/연령대 특성 비율로 셀(cell) 가중

한국갤럽 조사에 관심 가져주셔서 고맙습니다.

한국갤럽 데일리 오피니언은 한국갤럽의 자산이므로 상업적 용도의 재판매를 금지합니다. 인용하실 때에는 반드시 출처를 밝혀주십시오.

문의: 한국갤럽 02-3702-2100(대폰)/2571/2621/2622 또는 한국갤럽 홈페이지 Q&A