

한국갤럽 ^{데일리} 오피니언

GALLUP KOREA DAILY OPINION

정치 - 경제 - 사회 - 생활 - 문화
매주 새로운 Opinion Index를 제공합니다.

제147호 • 2015년 1월 3주(20~22일)

역대 대통령 직무 수행 평가 1988~2015 • 대통령 직무 수행 평가/이유 • 정당 지지도

최근 20주 주간(Weekly) 지표 추이 - 최근 6주 일일(Daily) 지표 추이 - 지역/연령/성/지지정당/직업/생활수준별 지표 - 응답자 특성표

2015년 1월 20~22일 • 휴대전화 RDD 조사 • 유효표본 전국 성인 1,001명 • 표본오차 ±3.1%포인트(95% 신뢰수준) • 응답률 17%(총 통화 5,852명 중 1,001명 응답 완료)

◎ 한국갤럽 데일리 오피니언 조사 방법 안내

한국갤럽 데일리 오피니언은 응답률 제고를 위해 조사원이 직접 묻고 응답 받는 인터뷰 방식으로 진행합니다. 또한 전국 유권자 대표성을 최대한 확보하기 위해 휴대전화 RDD를 기본 표본 프레임으로 합니다. 단, 휴대전화만으로는 접근하기 어려운 여성, 고연령대 등을 보완하기 위해 일부 집전화 RDD 조사를 병행하며 반영 비율은 평균 15% 내외입니다.

◎ 한국갤럽 유무선 RDD 혼합조사설계, 선거여론조사 관련 연구논문

한국갤럽은 2010년 이후 유선전화(일반 집전화)와 무선전화(휴대전화) RDD 조사 과정과 결과를 수차례 비교 연구해 왔습니다. 조사 방법론에 관심 있는 분은 아래 논문을 참고해주시고, (아래 링크는 모바일기기에서는 열리지 않습니다. PC 또는 한국갤럽 홈페이지를 찾아주세요.)

- [RDD 전화여론조사의 무응답 편향 보정 방법 연구\(조사연구 2014.11 15권 4호\)](#)
- [가중방법으로 선거여론조사의 편향을 얼마나 줄일 수 있나\(조사연구 2014.5 15권 2호\)](#)
- [무선 RDD 전화조사의 타당성 검토 연구\(조사연구 2013.11 14권 3호\)](#)
- [선거시기 여론조사 정확성 제고 방안\(언론중재 2012 여름호 특집논문\)](#)
- [유무선 RDD를 결합한 혼합조사설계: 2011 서울시장 보궐선거 예측조사 사례 연구](#)



조사역사 41년





한국갤럽 박무익 회장/설립자

한국갤럽 데일리 오피니언 독자 여러분, 안녕하십니까?

1974년 문을 연 저희 연구소가 올해로 4주년을 맞습니다. 지난 4년간 얻은 명성은 저희 조사에 협조해주신 우리 국민들 덕분입니다.

저희는 그에 보답하는 마음으로 2012년부터 자체 기획, 운영하는 정치 지표를 누구나 이용하실 수 있도록 제공해 왔습니다.

올해도 매주 정치, 사회, 경제, 생활, 문화 등 다양한 분야에 대한 흥미로운 조사 결과를 전하겠습니다.

여론조사의 홍수 속에 '정확한 자' 하나를 제공하고자 시작한 저희 노력이 여론의 흐름을 읽으시는 데 도움이 되기를 바랍니다.

저희 한국갤럽에 몸 담고 있는 한 사람, 한 사람은 공정하고 신뢰 받는 여론조사 기관으로서 사명을 다하기 위해 계속 노력하겠습니다.

2015년 1월

한국갤럽조사연구소를 대표하여 박 무 익

한국갤럽조사연구소

한국갤럽은 1974년 6월 박무익 회장이 설립한 한국 최초의 법인 형태 조사 전문 회사입니다.

1980년대부터 대통령 직무 수행 평가와 정당 지지도 조사 결과를 발표해 왔으며, 우리 국민 71%가 회사 이름을 알고 있습니다.

한국갤럽 데일리 오피니언의 특징

2012년 1월부터 평일 오전 10시~오후 6시까지 휴대전화 RDD 조사를 연중 실시해 그 결과를 매주 금요일 공개합니다.

조사의 중립성, 지속성, 대표성을 확보한 한국갤럽 데일리 오피니언은 필요하신 분 누구나 무료로 열람하실 수 있습니다.

- **중립성**: 정치권, 이해 관계자, 특정 언론의 의뢰가 아닌, **한국갤럽이 자체 기획, 운영, 공개**합니다.

- **지속성**: 특정 이벤트, 특정 시기, 단 하루의 조사 표본 영향력을 최소화하기 위해 **연중 지속적으로 조사**합니다.

- **대표성**: 전국 유권자 모집단의 특성을 최대한 반영하기 위해 **휴대전화 RDD 표본 프레임**을 이용합니다.

조사 방법/지표 산출 방법

한국갤럽 조사원이 무작위로 생성된 휴대전화 번호로 전화를 걸어 매일 300명, 매주 1,000명 이상 유효표본을 확보합니다.

매일 수집한 데이터는 지역, 성, 연령 특성에 따라 다음 방법으로 사후 가중처리합니다.

- 하루 데이터는 전국 8권역, 성/연령대 특성 비율로 림(Rim) 가중

- 일일(Daily) 지표는 당일과 직전 이틀 데이터를 3일 이동 평균(3-day-rolling average)

- 주간(Weekly) 지표는 월~목 데이터를 통합해 전국 8권역, 성/연령대 특성 비율로 셀(Cell) 가중

표본오차/해석 시 주의사항

한국갤럽 데일리 오피니언 일일 지표, 주간 지표의 표본크기는 1,000명 이상입니다.

유효 표본크기 600명일 때 표본오차(95% 신뢰수준)는 $\pm 4.0\%$ 포인트, 1,000명일 때 $\pm 3.1\%$ 포인트, 1,200명일 때 $\pm 2.8\%$ 포인트입니다.

표본오차 이외에도 불완전한 표본추출틀, 응답 거절, 질문에 대한 혼동 등 조사 과정 중 발생하는 비표본오차가 존재할 수 있습니다.

표본오차는 이런 요인을 배제하고 비교적 완전한 표본추출틀에서 확률추출한 경우를 가정한 것이므로 해석에 주의를 요합니다.

문의 한국갤럽 02-3702-2100(대표)/2571/2621/2622 | [한국갤럽 홈페이지 Q&A](#)

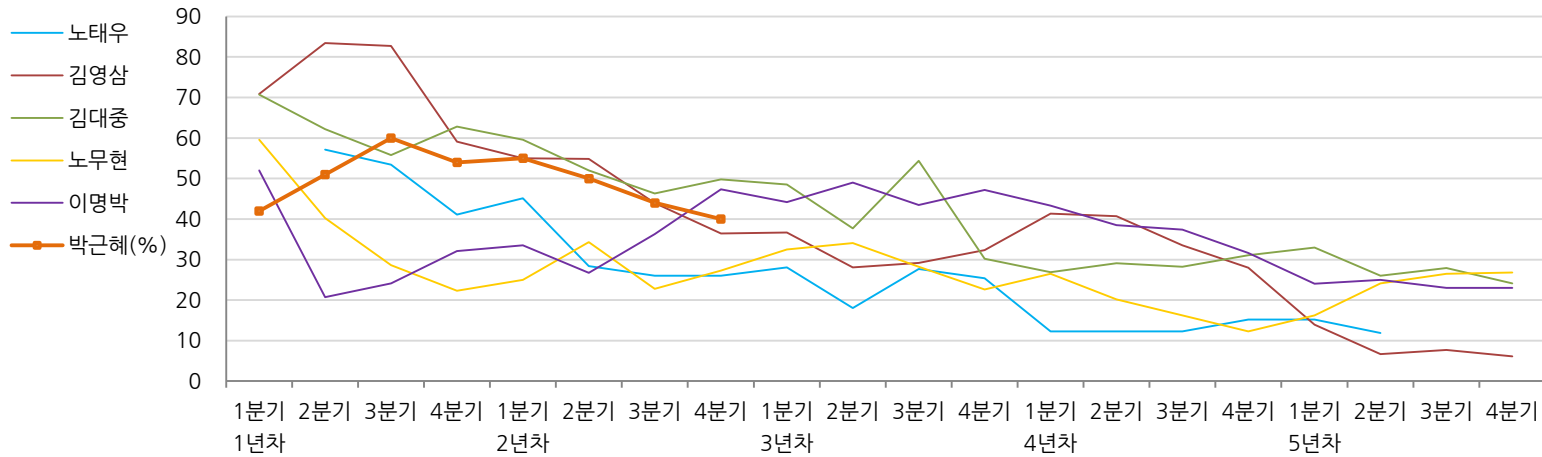
※ 2012년에는 매주 1,500명 조사하고 그 다음 주 월요일에 결과를 공개했으나, 2013년부터는 매주 1,000명 이상 조사하고 그 주 금요일에 결과를 공개합니다.

역대 대통령 직무 수행 평가 1988~2015

1988~2011년은 분기 내 여러 조사 결과의 중위수 기준, **2012년 이후는 한국갤럽 데일리 오피니언 조사 분기별 통합 결과**, '잘하고 있다'→긍정, '잘못하고 있다'→부정 평가 비율

질문) 귀하는 ○○○ 대통령이 대통령으로서의 직무를 잘 수행하고 있다고 보십니까,
 혹은 잘못 수행하고 있다고 보십니까? (긍정/부정을 답하지 않은 경우)
 굳이 말씀하신다면, '잘하고 있다'와 '잘못하고 있다' 중 어느 쪽입니까?

◎ 역대 대통령 직무 수행 긍정률



◎ 역대 대통령 직무 수행 평가 (%)

역대 대통령	재임연차 분기	1년차				2년차				3년차				4년차				5년차			
		1분기	2분기	3분기	4분기	1분기	2분기	3분기	4분기	1분기	2분기	3분기	4분기	1분기	2분기	3분기	4분기	1분기	2분기	3분기	4분기
13대 노태우 (1988~1993)	긍정	-	57	53	41	45	28	26	-	28	18	28	25	12	-	-	15	-	12	-	-
	부정	-	16	25	27	25	41	45	-	40	62	55	54	40	-	-	41	-	56	-	-
14대 김영삼 (1993~1998)	긍정	71	83	83	59	55	55	44	36	37	28	29	32	41	41	34	28	14	7	8	6
	부정	7	4	6	18	24	21	25	33	34	41	45	39	33	37	40	47	65	74	78	74
15대 김대중 (1998~2003)	긍정	71	62	56	63	60	52	46	50	49	38	54	30	27	29	28	31	33	26	28	24
	부정	7	11	17	14	16	22	29	24	20	26	18	51	55	52	49	49	41	53	52	56
16대 노무현 (2003~2008)	긍정	60	40	29	22	25	34	23	27	33	34	28	23	27	20	16	12	16	24	27	27
	부정	19	41	53	62	57	46	60	57	55	53	61	67	63	70	74	79	78	66	64	62
17대 이명박 (2008~2013)	긍정	52	21	24	32	34	27	36	47	44	49	44	47	43	39	37	32	24	25	23	23
	부정	29	69	65	55	55	55	55	45	45	41	43	41	49	54	55	60	62	58	59	61
18대 박근혜 (2013~2018)	긍정	42	51	60	54	55	50	44	40												
	부정	23	23	21	33	34	39	46	50												

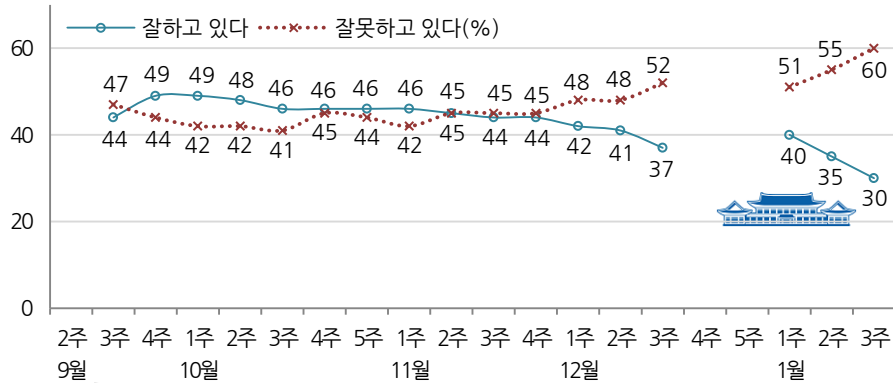
*2년차 4분기 조사 시기: 14~16대 12월, 17대 10월, 18대 12월 1~3주 통합 기준

대통령 직무 수행 평가, 정당 지지도 - 최근 20주 주간(Weekly) 지표 추이

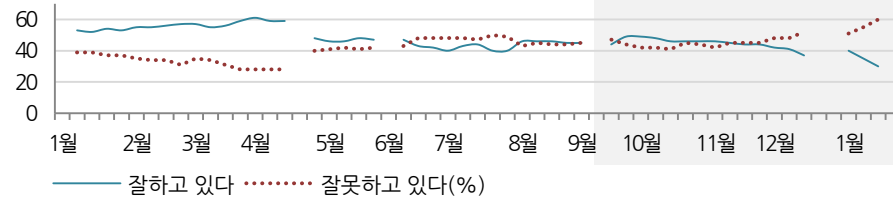
매주 화~목 통합 데이터 • 휴대전화 RDD 조사 • 매주 유효표본 약 1,000명 • 표본오차 ±3.1%포인트(95% 신뢰수준) • 최근 20주 평균 응답률 16%

질문) 귀하는 박근혜 대통령이 대통령으로서의 직무를 잘 수행하고 있다고 보십니까, 혹은 잘못 수행하고 있다고 보십니까? (긍정/부정을 답하지 않은 경우) 굳이 말씀하신다면, '잘하고 있다'와 '잘못하고 있다' 중 어느 쪽입니까?

◎ 대통령 직무 수행 평가 - 최근 20주



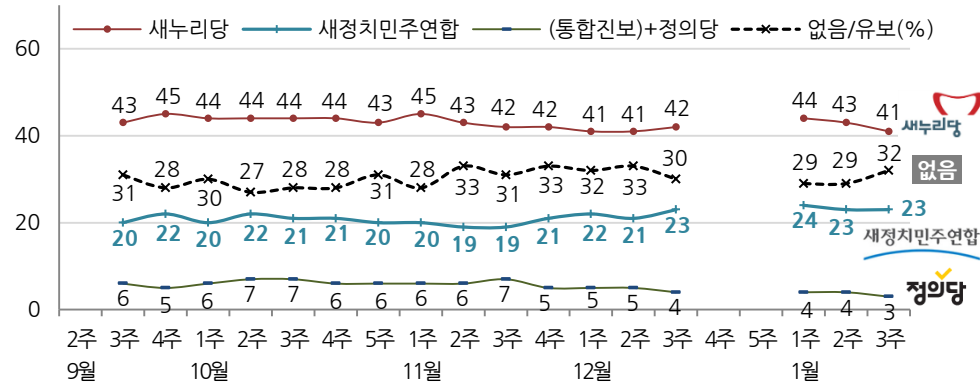
◎ 대통령 직무 수행 평가 - 2014/2015년



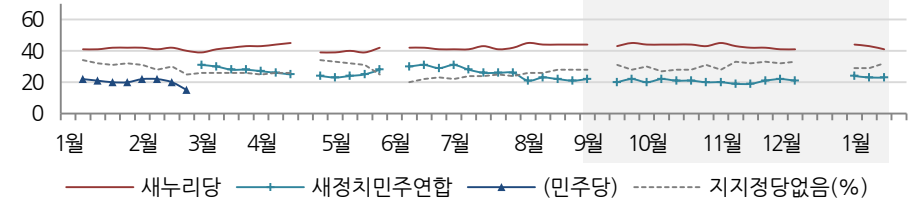
*2014년 1월 1주, 4월 4주, 6월 1주, 9월 2주, 12월 4주, 5주는 조사하지 않음. 한국갤럽

질문) 현재 우리나라에는 새누리당, 새정치민주연합, (통합진보당), 정의당 등의 정당이 있습니다. {정당 의석 순} 귀하는 이 중 어느 정당을 지지하십니까? ('모름/없음'인 경우) 그럼, 어느 정당에 조금이라도 더 호감이 가십니까?

◎ 주요 정당 지지도 - 최근 20주



◎ 주요 정당 지지도 - 2014/2015년



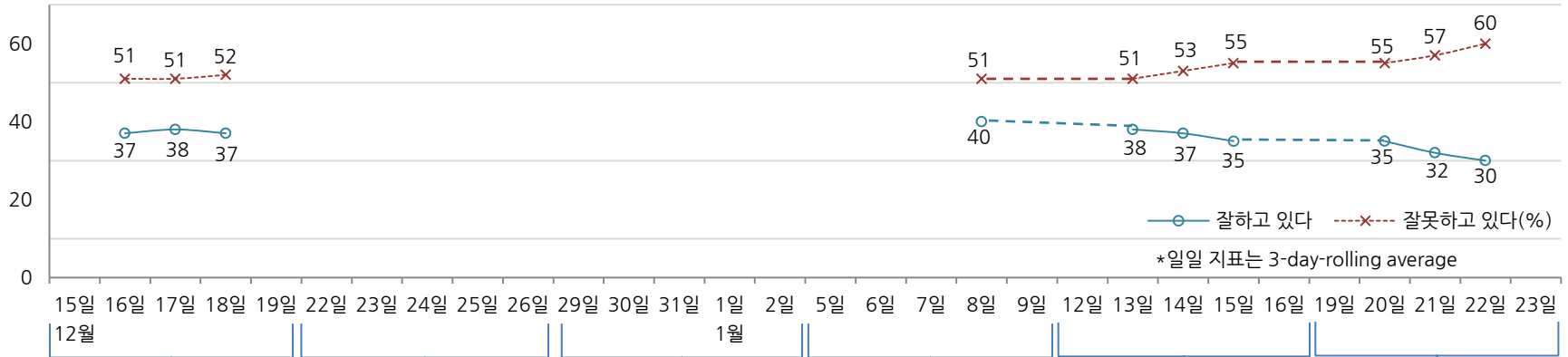
*2014년 1월 1주, 4월 4주, 6월 1주, 9월 2주, 12월 4주, 5주는 조사하지 않음. 한국갤럽

대통령 직무 수행 평가, 주요 정치 이슈 - 최근 6주 일일(Daily) 지표 추이

일일 지표는 3-day rolling average • 휴대전화 RDD 조사 • 일일 지표 기준 유효표본 약 1,000명 • 표본오차 ±3.1%포인트(95% 신뢰수준) • 최근 6주 평균 응답률 16%

질문 귀하는 박근혜 대통령이 대통령으로서의 직무를 잘 수행하고 있다고 보십니까, 혹은 잘못 수행하고 있다고 보십니까?
(긍정/부정을 답하지 않은 경우) 굳이 말씀하신다면, '잘하고 있다'와 '잘못하고 있다' 중 어느 쪽입니까?

◎ 대통령 직무 수행 평가 - 최근 6주



12월 3주	4주	5주	1월 1주	2주	3주
13 靑 문건 유출 혐의 최 경위 시신 발견-자살 추정	23 이주영 해수부장관 사퇴	29 비정규직 종합대책 발표	5 靑 문건 중간 수사 결과 발표	11 정동영 탈당, 신당 창당 '국민모임' 합류	19 '통일 준비' 업무 보고
14 최 경위 유서 공개, 靑 유서 내용 부인	23 부동산 3법 합의 * 靑 문건 유출 수사 계속	29 문재인, 당 대표 경선 출마 선언	6 세월호 배보상 특별법 합의	12 대통령 신년 기자회견	19 한일 위안부 국장급 협의
15 임시국회 개최	* 원전 자료 유출 논란	29 부동산 3법 등 148개 안건 통과	7 새정치, 당 대표 본선 후보 3인 확정	13 정부, 기업형 임대주택 사업 방안 발표	20 최경환, 연말정산 관련 긴급 브리핑
15 박지만 검찰 출석	* 영화 '인터뷰' 관련 북-미 갈등	30 청와대 친박 중진 초청 만찬 논란	8 '김영란법' 일부 법안소위 통과	13 대통령 부처별 업무 보고	21 당정 연말정산 보완책, 5월 소급 적용 추진
15 朴, 종북 콘서트 우려 발언	* 기업인 가석방 공방	31 朴, 신년사에서 경제재도약, 국가혁신, 통일준비 천명	8 자원외교 국정조사 합의	13 김무성 수첩 메모 논란	21 8개 부처 '정부 혁신' 업무 보고
15 국회의장, 대통령 소통 지적 새누리 내 국정쇄신 요구		1 북 김정은, 신년사에서 고위급 접촉 재개 제안	9 김영한 靑 민정수석 사퇴, '항명' 파문	14 음종환 靑 행정관 사표	22 이석기 상고심 선고 * 어린이집 아동학대 파문
16 김정일 3주기, 박지원 방북		1 북 김정은, 신년사에서 고위급 접촉 재개 제안	* 구제역 확산	15 여야 당/원내대표 회동	* 새정치 당권 경쟁 가열
18 통합진보당, 국회 농성 돌입		1 담뱃값 인상, 실내 금연 확대	* 대북전단 살포 논란	15 지방자치 20주년 기념 자치분권 정책박람회	* 연말정산, 증세 논란
18 새정치, 전대 룰 합의		2 정부 긴급구호대 에볼라 노출, 독일 후송	* '국민모임' 신당 창당 준비	15 새정치 당 대표 후보 첫 TV토론회	
18 병영문화혁신안 발표		4 통진당 잔여금 국고 귀속		* 김영란법 2월 국회 처리	
19 통합진보당 해산 판결					
19 법원, 박관천 구속 결정 * 靑 문건 유출 수사 계속 * 대한항공 회항, 증거인멸 의혹 등 수사 확대					

대통령 직무 수행 평가 - 주간(Weekly) 지표 / 일일(Daily) 지표 / 상세 결과

질문) 귀하는 박근혜 대통령이 대통령으로서의 직무를 잘 수행하고 있다고 보십니까, 혹은 잘못 수행하고 있다고 보십니까? (긍정/부정을 답하지 않은 경우) 굳이 말씀하신다면, '잘하고 있다'와 '잘못하고 있다' 중 어느 쪽입니까?

조사 시기		사례수 (명)	대통령 직무 수행 평가			
			잘하고 있다	잘못하고 있다	어느 쪽도 아니다	모름/응답거절
주간	09월 2주(08~12)					
주간	09월 3주(16~18)	1,002	44%	47%	4%	5%
주간	09월 4주(23~25)	1,001	49%	44%	3%	4%
주간	10월 1주(30~02)	1,004	49%	42%	4%	5%
주간	10월 2주(06~08)	1,004	48%	42%	4%	6%
주간	10월 3주(14~16)	1,021	46%	41%	5%	7%
주간	10월 4주(21~23)	1,032	46%	45%	5%	5%
주간	10월 5주(28~30)	1,023	46%	44%	5%	5%
주간	11월 1주(04~06)	1,011	46%	42%	5%	6%
주간	11월 2주(11~13)	1,002	45%	45%	4%	6%
주간	11월 3주(18~20)	1,000	44%	45%	5%	6%
주간	11월 4주(25~27)	1,002	44%	45%	5%	6%
주간	12월 1주(02~04)	1,003	42%	48%	4%	6%
주간	12월 2주(09~11)	1,005	41%	48%	5%	7%
주간	12월 3주(16~18)	1,006	37%	52%	3%	7%
주간	12월 4주(22~26)					
주간	12월 5주(29~02)					
주간	01월 1주(06~08)	1,001	40%	51%	4%	6%
주간	01월 2주(13~15)	1,002	35%	55%	5%	6%
주간	01월 3주(20~22)	1,001	30%	60%	4%	6%
일일	01/12(월)					
일일	01/13(화)	987	38%	51%	5%	6%
일일	01/14(수)	986	37%	53%	5%	5%
일일	01/15(목)	1,002	35%	55%	5%	6%
일일	01/16(금)					
일일	01/19(월)					
일일	01/20(화)	999	35%	55%	4%	6%
일일	01/21(수)	990	32%	57%	4%	6%
일일	01/22(목)	1,001	30%	60%	4%	6%
일일	01/23(금)					

*일일 지표는 3-day-rolling average

2015년 1월 3주(20~22일)		조사완료		대통령 직무 수행 평가			
		사례수 (명)	목표할당 사례수 (명)	잘하고 있다	잘못하고 있다	어느 쪽도 아니다	모름/응답거절
전체		1,001	1,001	30%	60%	4%	6%
지역별	서울	230	204	29%	65%	3%	3%
	인천/경기	292	290	26%	63%	4%	7%
	강원	26	30	-	-	-	-
	대전/세종/충청	92	102	35%	55%	9%	1%
	광주/전라	98	102	16%	73%	6%	4%
	대구/경북	102	103	50%	40%	3%	7%
	부산/울산/경남	148	158	32%	59%	4%	5%
	제주	13	11	-	-	-	-
	성별	남성	542	496	25%	67%	4%
여성		459	505	36%	53%	4%	7%
연령별	19-29세	177	176	19%	65%	3%	14%
	30대	186	193	18%	78%	3%	1%
	40대	174	218	21%	68%	6%	5%
	50대	223	198	38%	52%	5%	5%
	60세 이상	241	217	53%	38%	5%	4%
주요 지지정당별	새누리당	424	409	61%	33%	3%	3%
	새정치민주연합	228	233	8%	83%	5%	4%
	정의당	31	31	-	-	-	-
	없음/의견유보	314	325	11%	73%	6%	10%
직업별	농/임/어업	36	33	-	-	-	-
	자영업	151	146	27%	60%	9%	5%
	블루칼라	165	155	32%	56%	5%	7%
	화이트칼라	269	275	17%	77%	2%	4%
	가정주부	216	234	47%	43%	4%	6%
	학생	87	88	17%	66%	3%	13%
	무직/은퇴/기타	77	70	39%	52%	5%	4%
	생활수준별	상/중상	99	104	40%	54%	2%
중		371	368	32%	58%	4%	5%
중하		293	294	23%	68%	5%	4%
하		225	222	32%	55%	5%	8%

*50사례 미만은 수치를 제시하지 않음. 한국갤럽

*중앙선거여론조사 공정심의위원회의 권고로 실제 응답(조사완료) 사례수와 행사부 주민등록인구 기준으로 가장 처리한 목표할당 사례수를 교차집계표에 함께 제시함

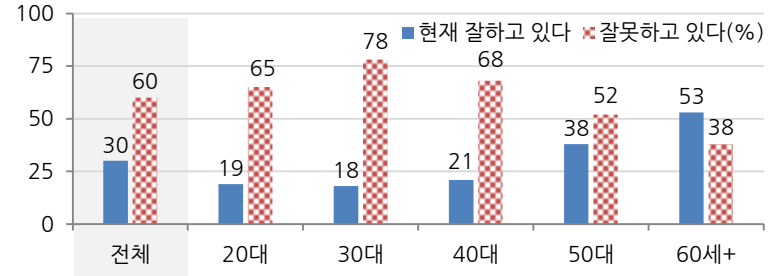
대통령 직무 수행 평가 이유

질문) 어떤 점에서 (잘하고/잘못하고 있다고) 생각하시는지 한 가지만 구체적으로 말씀해 주십시오. (자유응답)

대통령 직무 수행 긍정 평가 이유 2015년 1월 3주 (긍정 평가자 305명)		대통령 직무 수행 부정 평가 이유 2015년 1월 3주 (부정 평가자 599명)	
열심히 한다/노력한다(+3)	22%	소통 미흡/너무 비공개/투명하지 않다	17%
주관, 소신/여론에 끌려가지 않음(+5)	17%	세계개편안/증세(+10)	15%
외교/국제 관계	10%	경제 정책(+4)	13%
복지 정책(보육, 노인, 청년, 교육 등)	10%	복지/서민 위한 정책 미흡(+4)	9%
대북/안보 정책	7%	공약 실천 미흡/공약에 대한 입장 바뀜(-3)	8%
전반적으로 잘한다	5%	인사 잘못함/검증되지 않은 인사 등용(-5)	8%
경제 정책/경제 현안 처리	5%	국정 운영이 원활하지 않다	7%
안정적인 국정 운영	2%	독선/독단적/자기 중심	4%
추진력이 있다	2%	전반적으로 부족하다	3%
서민을 위한 노력/서민 정책 추진	2%	리더십 부족/책임 회피	3%
도덕성/사심 없음/비리 없음	2%	주관/소신 부족	1%
어려운 상황에 잘 대처/위기극복	1%	세월호 수습 미흡	1%
신뢰/믿음이 간다	1%	복지정책 남발	1%
부정부패 척결	1%	안전 대책 미흡	1%
기타	2%	외교 문제	1%
모름/응답거절	11%	경윤회/청와대 문건 유출 사건	1%
		기타	2%
		모름/응답거절	4%

* (+/-) 표시는 지난 주 대비 증감폭이 ±3%포인트 이상인 항목. 단위: %포인트. 한국갤럽

◎ 대통령 직무 수행 평가: 연령별 - 2015년 1월 3주(20~22일)



정당 지지도 - 최근 20주 주간(Weekly) 지표 / 최근 2주 일일(Daily) 지표

조사 시기		사례수 (명)	정당 지지도					없음/ 의견유보
			새누리당	새정치 민주연합	통합 진보당	정의당	기타 정당	
주간	09월 2주(08~12)							
주간	09월 3주(16~18)	1,002	43%	20%	3%	3%	0%	31%
주간	09월 4주(23~25)	1,001	45%	22%	3%	2%	0%	28%
주간	10월 1주(30~02)	1,004	44%	20%	2%	4%	0%	30%
주간	10월 2주(06~08)	1,004	44%	22%	3%	4%	0%	27%
주간	10월 3주(14~16)	1,021	44%	21%	3%	4%	0%	28%
주간	10월 4주(21~23)	1,032	44%	21%	2%	4%	0%	28%
주간	10월 5주(28~30)	1,023	43%	20%	3%	3%	0%	31%
주간	11월 1주(04~06)	1,011	45%	20%	3%	3%	0%	28%
주간	11월 2주(11~13)	1,002	42%	19%	3%	3%	1%	33%
주간	11월 3주(18~20)	1,000	42%	19%	3%	4%	1%	31%
주간	11월 4주(24~27)	1,002	42%	21%	3%	2%	0%	33%
주간	12월 1주(02~04)	1,003	41%	22%	2%	3%	0%	32%
주간	12월 2주(09~11)	1,005	41%	21%	2%	2%	0%	33%
주간	12월 3주(16~18)	1,006	42%	23%	2%	2%	0%	30%
주간	12월 4주(22~26)							
주간	12월 5주(29~02)							
주간	01월 1주(06~08)	1,001	44%	24%		4%	0%	29%
주간	01월 2주(13~15)	1,002	43%	23%		4%	1%	29%
주간	01월 2주(13~15)	1,001	41%	23%		3%	0%	32%
일일	01/12(월)							
일일	01/13(화)	987	43%	25%		4%	0%	28%
일일	01/14(수)	986	43%	23%		4%	0%	29%
일일	01/15(목)	1,002	43%	23%		4%	1%	29%
일일	01/16(금)							
일일	01/19(월)							
일일	01/20(화)	999	42%	21%		4%	0%	32%
일일	01/21(수)	990	41%	23%		4%	0%	32%
일일	01/22(목)	1,001	41%	23%		3%	0%	32%
일일	01/23(금)							

*일일 지표는 3-day-rolling average

정당 지지도 - 최근 1주 상세 결과

질문) 현재 우리나라에는 새누리당, 새정치민주연합, 정의당 등의 정당이 있습니다.

{정당 의석 순} 귀하는 이 중 어느 정당을 지지하십니까?

{모름/없음인 경우} 그럼, 어느 정당에 조금이라도 더 호감이 가십니까?

2015년 1월 3주 (20~22일)	조사완료 사례수 (명)	목표할당 사례수 (명)	정당 지지도				
			새누리당	새정치 민주연합	정의당	기타	없음/ 의견유보
전체	1,001	1,001	41%	23%	3%	0%	32%
지역별							
서울	230	204	41%	21%	3%		35%
인천/경기	292	290	39%	21%	3%	1%	37%
강원	26	30	-	-	-	-	-
대전/세종/충청	92	102	36%	27%	4%		32%
광주/전라	98	102	22%	36%	7%	1%	35%
대구/경북	102	103	60%	13%	3%		24%
부산/울산/경남	148	158	46%	28%	2%	0%	25%
제주	13	11	-	-	-	-	-
성별							
남성	542	496	38%	25%	4%	1%	33%
여성	459	505	44%	22%	2%		32%
연령별							
19-29세	177	176	31%	27%	2%		40%
30대	186	193	26%	36%	5%		33%
40대	174	218	27%	27%	5%	1%	40%
50대	223	198	54%	15%	2%	1%	27%
60세 이상	241	217	64%	12%	1%		23%
직업별							
농/임/어업	36	33	-	-	-	-	-
자영업	151	146	45%	18%	4%	1%	33%
블루칼라	165	155	34%	24%	1%	1%	40%
화이트칼라	269	275	29%	35%	6%	0%	29%
가정주부	216	234	55%	15%	1%		29%
학생	87	88	31%	22%	1%		47%
무직/은퇴/기타	77	70	56%	18%	3%		23%
생활 수준별							
상/중상	99	104	55%	24%	1%	1%	19%
중	371	368	45%	22%	3%		30%
중하	293	294	30%	26%	5%	1%	38%
하	225	222	42%	21%	3%		34%

*50사례 미만은 수치를 제시하지 않음. 한국갤럽

*중앙선거여론조사 공정심의위원회의 권고로 실제 응답(조사완료) 사례수와
행자부 주민등록인구 기준으로 가장 처리한 목표할당 사례수를 교차집계표에 함께 제시함

주간 응답자 특성표

주요 분석 단위별 표본오차(95% 신뢰수준 기준)와 지역/성/지지정당/직업/생활수준과 연령 분포 구성입니다. 2014년 3월 행정자치부 주민등록 인구통계 기준 8개 권역/성/연령별 가중 처리 결과.

질문 귀하는 어느 시도에 살고 계십니까? 주소지 기준으로 말씀해 주십시오. (저희가 전화번호를 무작위 추출해 지역을 알지 못합니다.)

질문 실례지만, 귀하의 연세는 올해 어떻게 되십니까?

질문 귀하의 직업은 무엇입니까?

질문 우리 국민들의 생활수준을 상, 중상, 중, 중하, 하의 다섯 단계로 나눈다면 귀댁의 생활수준은 어디에 속한다고 생각하십니까?

응답자 특성표 2015년 1월 3주 (20~22일)	조사완료		목표할당		가중값 배율 (B/A)	표본오차 95% 신뢰수준
	사례수 (명)(A)	비율	사례수 (명)(B)	비율		
전체	1,001	100%	1,001	100%	1.00	±3.1%P
지역별						
서울	230	23%	204	20%	0.89	±6.5%P
인천/경기	292	29%	290	29%	0.99	±5.7%P
강원	26	3%	30	3%	1.17	±19.2%P
대전/세종/충청	92	9%	102	10%	1.11	±10.2%P
광주/전라	98	10%	102	10%	1.04	±9.9%P
대구/경북	102	10%	103	10%	1.01	±9.7%P
부산/울산/경남	148	15%	158	16%	1.07	±8.1%P
제주	13	1%	11	1%	0.87	±27.2%P
성별						
남성	542	54%	496	50%	0.92	±4.2%P
여성	459	46%	505	50%	1.10	±4.6%P
연령별						
19~29세	177	18%	176	18%	0.99	±7.4%P
30대	186	19%	193	19%	1.04	±7.2%P
40대	174	17%	218	22%	1.25	±7.4%P
50대	223	22%	198	20%	0.89	±6.6%P
60세 이상	241	24%	217	22%	0.90	±6.3%P
주요						
새누리당	424	42%	409	41%		±4.8%P
지지						
새정치민주연합	228	23%	233	23%		±6.5%P
정당별						
없음/의견유보	314	31%	325	32%		±5.5%P
직업별						
농/임/어업	36	4%	33	3%		±16.3%P
자영업	151	15%	146	15%		±8.0%P
블루칼라	165	16%	155	16%		±7.6%P
화이트칼라	269	27%	275	27%		±6.0%P
가정주부	216	22%	234	23%		±6.7%P
학생	87	9%	88	9%		±10.5%P
무직/은퇴/기타	77	8%	70	7%		±11.2%P
생활						
수준별						
상/중상	99	10%	104	10%		±9.8%P
중	371	37%	368	37%		±5.1%P
중하	293	29%	294	29%		±5.7%P
하	225	22%	222	22%		±6.5%P

*표본오차는 조사완료 사례수 기준. 목표할당 사례수는 주민등록인구 통계 기준

2015년 1월 3주 (20~22일)	조사완료 사례수 (명)	목표할당 사례수	주민등록인구 기준 가중 처리 후 결과				
			연령 분포				
			19~29세	30대	40대	50대	60세+
전체	1,001	1,001	18%	19%	22%	20%	22%
지역별							
서울	230	204	19%	21%	21%	19%	20%
인천/경기	292	290	18%	21%	24%	19%	18%
강원	26	30	-	-	-	-	-
대전/세종/충청	92	102	17%	19%	21%	19%	23%
광주/전라	98	102	16%	17%	21%	19%	27%
대구/경북	102	103	17%	17%	21%	20%	25%
부산/울산/경남	148	158	17%	18%	21%	21%	22%
제주	13	11	-	-	-	-	-
성별							
남성	542	496	18%	20%	22%	21%	19%
여성	459	505	17%	18%	21%	19%	25%
주요							
새누리당	424	409	13%	12%	14%	26%	34%
지지							
새정치민주연합	228	233	20%	30%	25%	13%	11%
정당별							
없음/의견유보	314	325	22%	20%	27%	17%	15%
직업별							
농/임/어업	36	33	-	-	-	-	-
자영업	151	146	4%	14%	30%	28%	24%
블루칼라	165	155	13%	18%	22%	32%	16%
화이트칼라	269	275	16%	37%	29%	15%	2%
가정주부	216	234	1%	14%	22%	22%	42%
학생	87	88	96%	4%			
무직/은퇴/기타	77	70	29%	8%	6%	6%	50%
생활							
수준별							
상/중상	99	104	28%	17%	18%	24%	12%
중	371	368	21%	23%	22%	16%	19%
중하	293	294	17%	21%	23%	20%	20%
하	225	222	8%	12%	24%	24%	32%

*50사례 미만은 수치를 제시하지 않음

한국갤럽 데일리 오피니언

한국갤럽은 1974년 6월 박무익 회장이 설립한 한국 최초의 법인 형태 조사 전문 회사입니다.

1980년대부터 대통령 직무 수행 평가와 정당 지지도 조사 결과를 발표해 왔으며, 우리 국민의 기아가 한국갤럽을 알고 있습니다.

한국갤럽은 2012년부터 조사의 중립성, 지속성, 대표성을 확보한 '한국갤럽 데일리 오피니언'을 제공합니다.

관심 있는 분이든 누구나, 무료로, 매주 금요일, 한국갤럽 홈페이지 www.gallup.co.kr 에서 새로운 결과를 만나실 수 있습니다.

- 중립성: 정치권, 이해 관계자, 특정 언론의 의뢰가 아닌, 한국갤럽이 자체 기획, 운영, 공개합니다.
- 지속성: 특정 이벤트, 특정 시기, 단 하루의 조사 표본 영향력을 최소화하기 위해 연중 지속적으로 매주 추적 조사합니다.
- 대표성: 전국 유권자 모집단의 특성을 최대한 반영하기 위해 무선 RDD 표본 프레임을 이용합니다.

무작위로 생성한 휴대전화 번호를 이용해 한국갤럽 조사원이 전화를 걸어 매일 300명, 매주 1,000명 이상 유효표본을 확보합니다.

매일 수집한 데이터는 지역, 성, 연령 특성에 따라 다음 방법으로 사후 가중처리합니다.

- 하루 데이터는 전국 8권역, 성/연령대 특성 비율로 림(Rim) 가중
- 일일(Daily) 지표는 당일과 직전 이틀 데이터를 3일 이동 평균(3-day-rolling average)
- 주간(weekly) 지표는 월~목 데이터를 통합해 전국 8권역, 성/연령대 특성 비율로 셀(cell) 가중

한국갤럽 조사에 관심 가져주셔서 고맙습니다.

한국갤럽 데일리 오피니언은 한국갤럽의 자산이므로 상업적 용도의 재판매를 금지합니다. 인용하실 때에는 반드시 출처를 밝혀주십시오.

문의: 한국갤럽 02-3702-2100(대포)/2571/2621/2622 또는 한국갤럽 홈페이지 Q&A