

한국갤럽 ^{데일리} 오피니언

GALLUP KOREA DAILY OPINION

정치 - 경제 - 사회 - 생활 - 문화
매주 새로운 Opinion Index를 제공합니다.

제113호 • 2014년 4월 5주(28~30일)

역대 대통령 직무 수행 평가 1988~2014 • 대통령 직무 수행 평가/이유 • 정당 지지도 • 세월호 침몰 사고 관련 의견

최근 20주 주간(Weekly) 지표 추이 - 최근 6주 일일(Daily) 지표 추이 - 지역/연령/성/지지정당/직업/이념성향별 지표 - 응답자 특성표

2014년 4월 28~30일 • 휴대전화 RDD 조사 • 유효표본 전국 성인 1,008명 • 표본오차 ±3.1%포인트(95% 신뢰수준) • 응답률 19%(총 통화 5,267명 중 1,008명 응답 완료)

◎ 한국갤럽 데일리 오피니언 조사 방법 안내

한국갤럽 데일리 오피니언은 응답률 제고를 위해 조사원이 직접 묻고 응답 받는 인터뷰 방식으로 진행합니다. 또한 전국 유권자 대표성을 최대한 확보하기 위해 휴대전화 RDD를 기본 표본 프레임으로 합니다. 단, 휴대전화만으로는 접근하기 어려운 여성, 고연령대 등을 보완하기 위해 일부 집전화 RDD 조사를 병행하며 반영 비율은 평균 15% 내외입니다.

◎ 한국갤럽 유무선 RDD 혼합조사설계, 선거여론조사 관련 연구논문

한국갤럽은 2010년 이후 유선전화(일반 집전화)와 무선전화(휴대전화) RDD 조사 과정과 결과를 수차례 비교 연구해 왔습니다. 2013년 11월 조사연구 14권 3호에는 지난 2012년 1월부터 실시한 데일리정치지표조사와 18대 대선 예측 조사 사례를 중심으로 <무선RDD 조사의 타당성 검토> 연구논문을 게재했습니다. 조사 방법론에 관심 있는 분은 아래 논문을 참고해주시시오. (아래 링크는 모바일기기에서는 열리지 않습니다. PC 또는 한국갤럽 홈페이지를 찾아주시시오.)

→ [무선RDD 전화조사의 타당성 검토 연구\(조사연구 2013.11 14권 3호\)](#)

→ [선거시기 여론조사 정확성 제고 방안\(언론중재 2012 여름호 특집논문\)](#)

→ [유무선 RDD를 결합한 혼합조사설계: 2011 서울시장 보궐선거 예측조사 사례 연구](#)

40
조사역사 40년





한국갤럽 박무익 회장/설립자

한국갤럽 데일리 오피니언 독자 여러분, 안녕하세요?

1974년 문을 연 저희 연구소가 올해로 40주년을 맞습니다. 지난 40년간 얻은 명성은 저희 조사에 협조해주신 우리 국민들 덕분입니다. 저희는 그에 보답하는 마음으로 2012년부터 자체 기획, 운영하는 정치 지표를 누구나 이용하실 수 있도록 매주 제공해 왔습니다.

2013년에 이어 2014년에도 정치, 사회, 경제, 생활, 문화 등 다양한 분야의 의견을 수렴하는 대한민국 대표 오피니언 인덱스로 한 단계 더 흥미로운 자원을 알려 드리고자 합니다.

여론조사의 홍수 속에 '정확한 자' 하나를 제공하고자 시작한 저희 노력이 여론의 흐름을 읽으시는 데 도움 되시기를 바랍니다.

저희 한국갤럽에 몸 담고 있는 한 사람, 한 사람은 공정하고 신뢰 받는 여론조사 기관으로서 사명을 다하기 위해 계속 노력하겠습니다.

2014년 1월

한국갤럽조사연구소를 대표하여 박 무 익

한국갤럽조사연구소

한국갤럽은 1974년 6월 박무익 회장이 설립한 한국 최초의 법인 형태 조사 전문 회사입니다.

1980년대부터 대통령 직무 수행 평가와 정당 지지도 조사 결과를 발표해 왔으며, 우리 국민 71%가 회사 이름을 알고 있습니다.

한국갤럽 데일리 오피니언의 특징

2012년 1월부터 평일 오전 10시~오후 6시까지 휴대전화 RDD 조사를 연중 실시해 그 결과를 매주 금요일 공개합니다. 조사의 중립성, 지속성, 대표성을 확보한 한국갤럽 데일리 오피니언은 필요하신 분 누구나 무료로 열람하실 수 있습니다.

- **중립성:** 정치권, 이해 관계자, 특정 언론의 의뢰가 아닌, **한국갤럽이 자체 기획, 운영, 공개**합니다.
- **지속성:** 특정 이벤트, 특정 시기, 단 하루의 조사 표본 영향력을 최소화하기 위해 **연중 지속적으로 조사**합니다.
- **대표성:** 전국 유권자 모집단의 특성을 최대한 반영하기 위해 **휴대전화 RDD 표본 프레임**을 이용합니다.

조사 방법/지표 산출 방법

한국갤럽 조사원이 무작위로 생성된 휴대전화 번호로 전화를 걸어 매일 300명, 매주 1,200명 유효표본을 확보합니다. 매일 수집한 데이터는 지역, 성, 연령 특성에 따라 다음 방법으로 사후 가중처리합니다.

- 하루 데이터는 전국 8권역, 성/연령대 특성 비율로 림(Rim) 가중
- 일일(Daily) 지표는 당일과 직전 이틀 데이터를 3일 이동 평균(3-day-rolling average)
- 주간(Weekly) 지표는 월~목 데이터를 통합해 전국 8권역, 성/연령대 특성 비율로 셀(Cell) 가중

표본오차/해석 시 주의사항

한국갤럽 데일리 오피니언에서 일일 지표의 표본크기는 약 900명, 주간 지표의 표본크기는 약 1,200명입니다.

유효 표본크기 900명일 때 표본오차(95% 신뢰수준)는 $\pm 3.3\%$ 포인트, 1,200명일 때 $\pm 2.8\%$ 포인트입니다.

표본오차 이외에도 불완전한 표본추출들, 응답 거절, 질문에 대한 혼동 등 조사 과정 중 발생하는 비표본오차가 존재할 수 있습니다.

표본오차는 이런 요인을 배제하고 비교적 완전한 표본추출들에서 확률추출한 경우를 가정한 것이므로 해석에 주의를 요합니다.

문의 한국갤럽 02-3702-2100(대표)/2571/2621/2622 | [한국갤럽 홈페이지 Q&A](#)

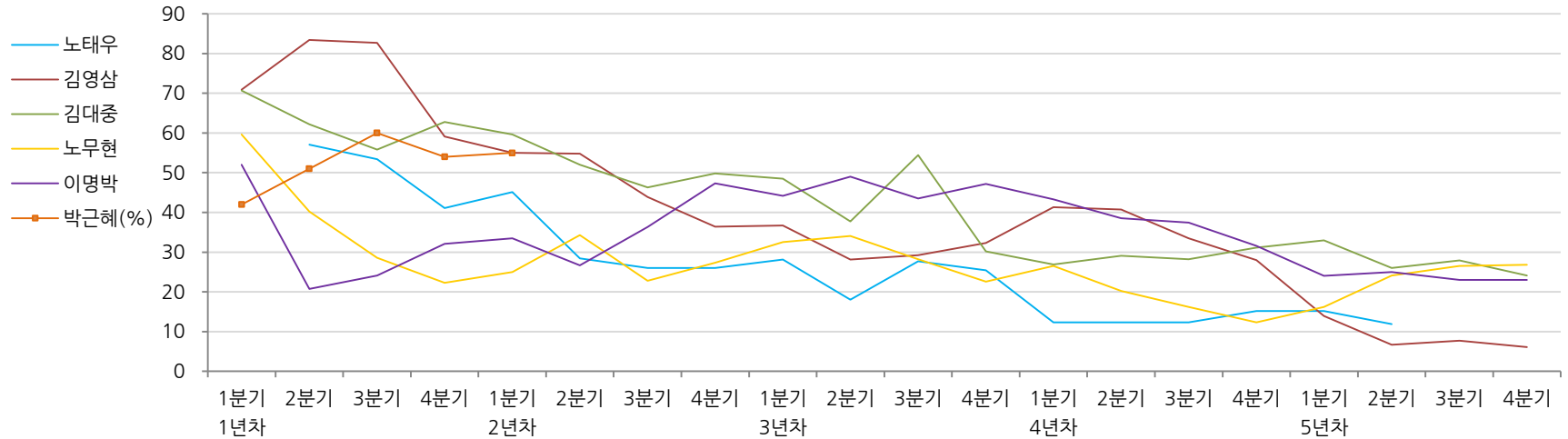
※ 2012년에는 매주 1,500명 조사하고 그 다음 주 월요일 조사결과를 공개했으나, 2013년부터는 매주 1,200명 조사하고 그 주 금요일 조사결과를 공개합니다.

역대 대통령 직무 수행 평가 1988~2014

1988~2011년은 분기 내 여러 조사 결과의 중위수 기준, 2012년 이후는 데일리정치지표 조사 분기별 통합 결과, '잘하고 있다'→긍정, '잘못하고 있다'→부정 평가 비율

질문) 귀하는 ○○○ 대통령이 대통령으로서의 직무를 잘 수행하고 있다고 보십니까, 혹은 잘못 수행하고 있다고 보십니까? (긍정/부정을 답하지 않은 경우) 굳이 말씀하신다면, '잘하고 있다'와 '잘못하고 있다' 중 어느 쪽입니까?

◎ 역대 대통령 직무 수행 긍정률



◎ 역대 대통령 직무 수행 평가 (%)

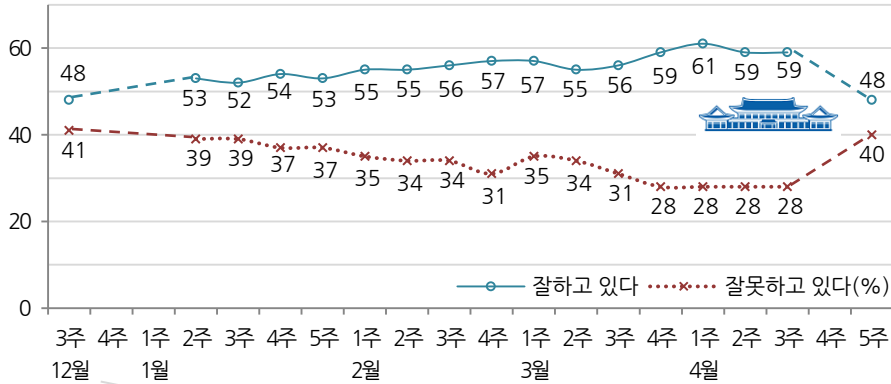
역대 대통령	재임연차	1년차				2년차				3년차				4년차				5년차				
		분기	1분기	2분기	3분기	4분기	1분기	2분기	3분기	4분기	1분기	2분기	3분기	4분기	1분기	2분기	3분기	4분기	1분기	2분기	3분기	4분기
13대 노태우 (1988~1993)	긍정	-	57	53	41	45	28	26	-	28	18	28	25	12	-	-	15	-	12	-	-	-
	부정	-	16	25	27	25	41	45	-	40	62	55	54	40	-	-	41	-	56	-	-	-
14대 김영삼 (1993~1998)	긍정	71	83	83	59	55	55	44	36	37	28	29	32	41	41	34	28	14	7	8	6	
	부정	7	4	6	18	24	21	25	33	34	41	45	39	33	37	40	47	65	74	78	74	
15대 김대중 (1998~2003)	긍정	71	62	56	63	60	52	46	50	49	38	54	30	27	29	28	31	33	26	28	24	
	부정	7	11	17	14	16	22	29	24	20	26	18	51	55	52	49	49	41	53	52	56	
16대 노무현 (2003~2008)	긍정	60	40	29	22	25	34	23	27	33	34	28	23	27	20	16	12	16	24	27	27	
	부정	19	41	53	62	57	46	60	57	55	53	61	67	63	70	74	79	78	66	64	62	
17대 이명박 (2008~2013)	긍정	52	21	24	32	34	27	36	47	44	49	44	47	43	39	37	32	24	25	23	23	
	부정	29	69	65	55	55	55	55	45	45	41	43	41	49	54	55	60	62	58	59	61	
18대 박근혜 (2013~2018)	긍정	42	51	60	54	55																
	부정	23	23	21	33	34																

대통령 직무 수행 평가, 정당 지지도 - 최근 20주 주간(Weekly) 지표 추이

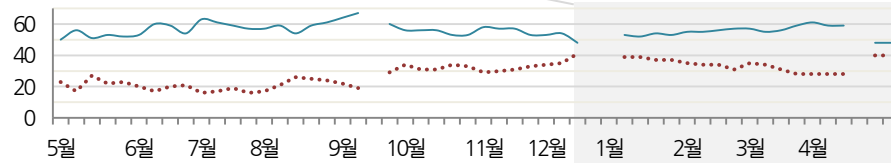
매주 월~목 통합 데이터 • 휴대전화 RDD 조사 • 매주 유효표본 약 1,200명 • 표본오차 ±2.8%포인트(95% 신뢰수준) • 최근 20주 평균 응답률 16%

질문) 귀하는 박근혜 대통령이 대통령으로서의 직무를 잘 수행하고 있다고 보십니까, 혹은 잘못 수행하고 있다고 보십니까? (긍정/부정을 답하지 않은 경우) 굳이 말씀하신다면, '잘하고 있다'와 '잘못하고 있다' 중 어느 쪽입니까?

◎ 대통령 직무 수행 평가 - 최근 20주



◎ 대통령 직무 수행 평가 - 2013/2014년

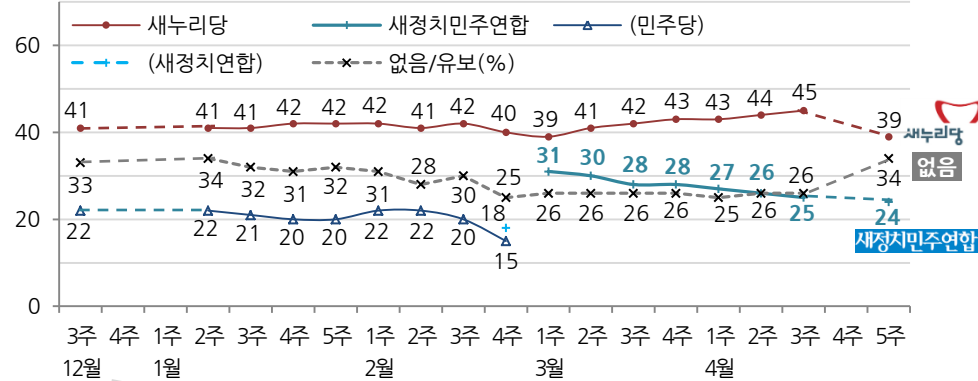


*2013년 9월 3주, 12월 4주, 2014년 1월 1주, 4월 4주는 조사하지 않음.

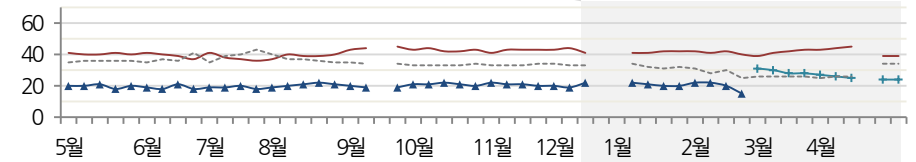
질문) 현재 우리나라에는

(2014년 2월 3주까지) “새누리당, 민주당, 통합진보당, 정의당 등의 정당이 있습니다.”
 (2월 4주) “안철수 의원이 추진 중인 새정치연합을 포함해, 새누리당, 민주당, 통합진보당, 정의당, 새정치연합 등의 정당이 있습니다.”
 (3월 3주부터) “민주당과 안철수의 새정치연합이 함께 새정치민주연합을 창당했는데요,
 (4월 3주부터) “우리나라에는 현재 새누리당, 새정치민주연합, 통합진보당, 정의당 등의 정당이 있습니다. {정당 의식 순}” 귀하는 이 중 어느 정당을 지지하십니까?
 ('모름/없음'인 경우) 그럼, 어느 정당에 조금이라도 더 호감이 가십니까?
 *3월 1주, 2주는 '통합 신당'으로 질문

◎ 정당 지지도 - 최근 20주



◎ 정당 지지도 - 2013/2014년



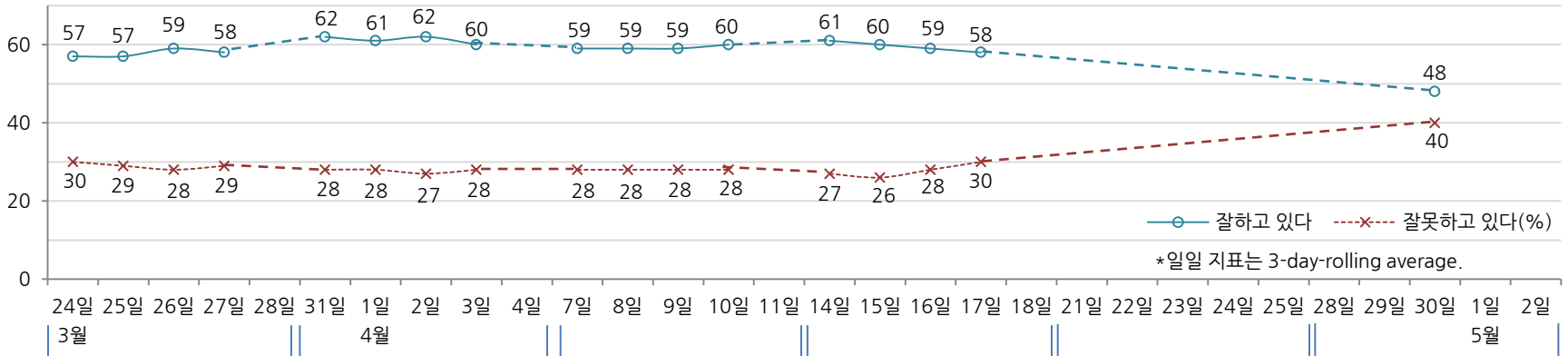
*2013년 9월 3주, 12월 4주, 2014년 1월 1주, 4월 4주는 조사하지 않음.

대통령 직무 수행 평가, 주요 정치 이슈 - 최근 6주 일일(Daily) 지표 추이

일일 지표는 3-day rolling average • 휴대전화 RDD 조사 • 일일 지표 기준 유효표본 약 900명 • 표본오차 ±3.3%포인트(95% 신뢰수준) • 최근 6주 평균 응답률 17%

질문 귀하는 박근혜 대통령이 대통령으로서의 직무를 잘 수행하고 있다고 보십니까, 혹은 잘못 수행하고 있다고 보십니까?
(긍정/부정을 답하지 않은 경우) 굳이 말씀하신다면, '잘하고 있다'와 '잘못하고 있다' 중 어느 쪽입니까?

◎ 대통령 직무 수행 평가 - 최근 6주



*일일 지표는 3-day-rolling average.

3월 4주	4월 1주	2주	3주	4주	5주
24 박, 네덜란드 헤이그 핵안보정상회의 참석 한-네덜란드, 한중 정상회담	31 북, 드레스덴 선언 비난 북 NLL 사격훈련-남 대응사격	7 靑, 安 회담 제안 거부 8 새정치, 기초선거 무공천 여론조사+당원투표 결정	15 남재준 국정원장, 증거조작 사건 관련 사과 야권, 해임/특검 요구	20 안산시-진도군 특별재난지역 선포	27 정홍원 총리 사의 표명 새정치, 대통령 사과 촉구
25 한미일 3국 정상회담 25 안철수-문재인 회동	1 4월 임시국회 시작 1 북한제 추정 무인기 발견	8 한-호주 FTA 체결 9 새누리 서울시장 경선 후보 3인 첫 TV토론	16 한일, 위안부 문제 국장급 1차 협의-이후 정례화 16 여객선 '세월호' 침몰 사고	21 정몽준, 아들 발언 사과 21 박, 세월호 관련 논란 공무원-관련자 문책 발언	28 박, 수습 후 사표 수리 29 박, 국무회의 석상에서 세월호 관련 사과 / 유가족, 사과 거부
26 천안함 피격 4주기 26 새정치민주연합 공식 창당	1 새누리, 무공천 철회 공식 선언 새정치, 공약 이행 촉구	10 새정치, 기초후보 공천 결정 발표 安, 무공천 불이행 사과	17 박, 사고 현장 방문 17 여야 지방선거 경선, 국회 일정 중단	21 교육부, 초중고 1학기 수학여행 전면금지 수학여행 전면금지	29 '세월호 방지법' 국회 통과 29 북, NLL 인근 사격 훈련
27 한독 정상회담 27 새누리 서울시장 경선 후보 3인 확정	2 여야 '너나 잘해' 발언 공방 2 대법원, 향판제 폐지 결정 3 제주 4-3 추념일(66주기)	11 새정치, 무지개 선대위 구성 12 북, 드레스덴 선언 공식 거부 * 북 무인기 추가 발견 파문	19 4-19 기념일(54주년) * 새누리, 광역 후보 다수 확정 * 여야 잠정 합의한 기초연금법 * 새누리 유한식 후보 출판 논란	25 서울시 간첩사건 항소심 유우성 간첩 혐의 무죄 25-26 오바마 대통령 방한 * 세월호 실종자 수색 계속 * 사고 관련자 검찰 수사 * 축제, 현장학습 취소-연기	30 박, 분향소 조문 - 사진 연출 논란 30 총리 주재 전문가 자문회의 해양경찰청장 공식 사과 1 노동절 * 세월호 실종자 수색 계속 * 사고 관련자 검찰 수사 * 청와대 홈페이지 게재 글 확산 * 여야 경선, 국회 일정 재개
30 安, 기초공천 단독회담 요구 * 북, 단거리 미사일 발사 * '항제 노역' 논란	4 安, 청와대 회담 신청 4 일, 초등 교과서 도발 파문 * 선관위, 전화 착신전환 여론조사 조작 집중 단속				



대통령 직무 수행 평가 - 주간(Weekly) 지표 / 일일(Daily) 지표 / 상세 결과

질문) 귀하는 박근혜 대통령이 대통령으로서의 직무를 잘 수행하고 있다고 보십니까, 혹은 잘못 수행하고 있다고 보십니까? (긍정/부정을 답하지 않은 경우) 굳이 말씀하신다면, '잘하고 있다'와 '잘못하고 있다' 중 어느 쪽입니까?

조사 시기		사례수 (명)	대통령 직무 수행 평가			
			잘하고 있다	잘못하고 있다	어느 쪽도 아니다	모름/응답거절
주간	12월 3주(16~19)	1,207	48%	41%	5%	6%
주간	12월 4주(23~26)					
주간	01월 1주(30~02)					
주간	01월 2주(06~09)	1,219	53%	39%	3%	5%
주간	01월 3주(13~16)	1,208	52%	39%	4%	6%
주간	01월 4주(20~23)	1,216	54%	37%	4%	4%
주간	01월 5주(27~29)	1,007	53%	37%	5%	5%
주간	02월 1주(03~06)	1,214	55%	35%	5%	5%
주간	02월 2주(10~13)	1,208	55%	34%	5%	6%
주간	02월 3주(17~20)	1,218	56%	34%	5%	5%
주간	02월 4주(24~27)	1,214	57%	31%	5%	6%
주간	03월 1주(04~06)	1,017	57%	35%	4%	4%
주간	03월 2주(10~13)	1,211	55%	34%	6%	5%
주간	03월 3주(17~20)	1,216	56%	31%	6%	7%
주간	03월 4주(24~27)	1,199	59%	28%	5%	8%
주간	04월 1주(31~03)	1,205	61%	28%	5%	6%
주간	04월 2주(07~10)	1,203	59%	28%	4%	8%
주간	04월 3주(14~17)	1,102	59%	28%	5%	8%
주간	04월 4주(21~24)					
주간	04월 5주(28~30)	1,008	48%	40%	7%	5%
일일	04/14(월)	810	61%	27%	4%	8%
일일	04/15(화)	816	60%	26%	5%	8%
일일	04/16(수)	815	59%	28%	6%	8%
일일	04/17(목)	893	58%	30%	6%	7%
일일	04/18(금)					
일일	04/28(월)					
일일	04/29(화)					
일일	04/30(수)	1,008	48%	40%	7%	5%
일일	05/01(목)	노동절				
일일	05/02(금)					

*일일 지표는 3-day-rolling average

2014년 4월 5주(28~30일)		조사완료 사례수 (명)	목표할당 사례수 (명)	대통령 직무 수행 평가			
				잘하고 있다	잘못하고 있다	어느 쪽도 아니다	모름/응답거절
전체		1,008	1,008	48%	40%	7%	5%
지역별	서울	245	206	44%	44%	6%	5%
	인천/경기	277	293	47%	41%	7%	5%
	강원	31	31	-	-	-	-
	대전/세종/충청	84	103	54%	33%	4%	9%
	광주/전라	102	103	25%	61%	11%	4%
	대구/경북	99	103	69%	26%	3%	2%
	부산/울산/경남	163	159	56%	32%	6%	6%
	제주	7	11	-	-	-	-
	성별	남성	526	500	48%	41%	7%
여성		482	508	49%	39%	6%	6%
연령별	19-29세	144	179	24%	61%	5%	10%
	30대	177	197	28%	61%	7%	4%
	40대	209	218	45%	45%	6%	4%
	50대	233	198	64%	26%	6%	4%
	60세 이상	245	217	77%	11%	8%	4%
주요 지지정당별	새누리당	426	391	82%	11%	4%	2%
	새정치민주연합	238	245	16%	73%	7%	3%
	없음/의견유보	318	342	36%	46%	8%	10%
직업별	농/임/어업	41	39	-	-	-	-
	자영업	155	142	57%	36%	5%	3%
	블루칼라	135	129	49%	38%	10%	3%
	화이트칼라	289	305	34%	56%	3%	6%
	가정주부	231	226	61%	26%	8%	5%
	학생	76	91	30%	53%	7%	11%
	무직/은퇴/기타	81	76	67%	21%	7%	5%
	이념성향별	보수적	305	285	70%	23%	6%
중도적		278	281	42%	46%	7%	5%
진보적		244	259	34%	55%	8%	3%
모름/응답거절		181	183	46%	36%	4%	14%

*50사례 미만은 수치를 제시하지 않음

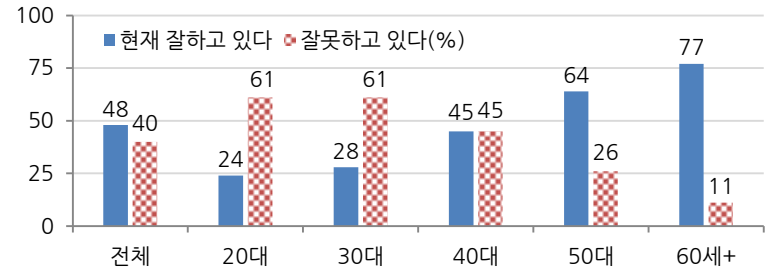
*중앙선거여론조사 공정성심의위원회의 권고로 선거 기간 중에는 실제 응답(조사완료) 사례수와 안행부 주민등록인구 기준으로 가중 처리한 목표할당 사례수를 교차집계표에 함께 제시함

대통령 직무 수행 평가 이유 - 2014년 4월 5주

질문) 어떤 점에서 (잘하고/잘못하고 있다고) 생각하시는지 한 가지만 구체적으로 말씀해 주십시오.(자유응답)

대통령 직무 수행 긍정 평가 이유 2014년 4월 5주 (긍정 평가자 488명)		대통령 직무 수행 부정 평가 이유 2014년 4월 5주 (부정 평가자 402명)	
외교/국제 관계	13%	세월호 사고 수습 미흡	35%
열심히 한다/노력한다	12%	리더십 부족/책임 회피	17%
주관, 소신 있음/여론에 끌려가지 않음	10%	국정 운영이 원활하지 않다	13%
전반적으로 잘한다	9%	소통 미흡/너무 비공개/투명하지 않다	6%
안정적인 국정운영	6%	공약 실천 미흡/공약에 대한 입장 바뀜	6%
대북/안보 정책	5%	전반적으로 많이 부족하다	4%
세월호 사고 수습 노력	5%	인사 잘못함/검증되지 않은 인사 등용	3%
신뢰/믿음이 간다	4%	주관/소신 부족	2%
어려운 상황에 잘 대처/위기극복	3%	복지/서민 위한 정책 미흡	2%
부정부패 척결	3%	독선/독단적/자기 중심	2%
추진력이 있다	3%	국정원 문제	1%
시끄럽지 않다/잡음 없다/신중하다	2%	경제 정책	1%
복지 정책 확대(보육, 노인, 청년, 교육 등)	2%	여야간 갈등/정치개혁 부족	1%
도덕성/사심 없음/비리 없음	1%	기타	1%
서민을 위한 노력/서민 정책 추진	1%	모름/응답거절	8%
경제 정책/경제 현안 처리	1%		
전두환 재산 압류	1%		
국민 공감/소통을 위해 노력한다	1%		
공약 실천/약속을 지킨다	1%		
기타	1%		
모름/응답거절	16%		

◎ 대통령 직무 수행 평가: 연령별 - 2014년 4월 5주



정당 지지도 - 최근 20주 주간(Weekly) 지표 / 최근 2주 일일(Daily) 지표

조사 시기		사례수 (명)	정당 지지도						
			새누리당	새정치 민주연합	(민주당)	통합 진보당	정의당	기타 정당	없음/ 의견유보
주간	12월 3주(16~19)	1,207	41%		22%	2%	1%	1%	33%
주간	12월 4주(23~26)								
주간	01월 1주(30~02)								
주간	01월 2주(06~09)	1,219	41%		22%	2%	1%	1%	34%
주간	01월 3주(13~17)	1,208	41%		21%	2%	2%	2%	32%
주간	01월 4주(20~23)	1,216	42%		20%	2%	2%	4%	31%
주간	01월 5주(27~29)	1,007	42%		20%	1%	2%	2%	32%
주간	02월 1주(03~06)	1,214	42%		22%	2%	2%	1%	31%
주간	02월 2주(10~13)	1,208	41%		22%	1%	2%	6%	28%
주간	02월 3주(17~20)	1,218	42%		20%	2%	1%	4%	30%
주간	02월 4주(24~27)	1,214	40%		15%	1%	2%	*18%	25%
주간	03월 1주(04~06)	1,017	39%	31%		2%	2%	0%	26%
주간	03월 2주(10~13)	1,211	41%	30%		1%	1%	0%	26%
주간	03월 3주(17~20)	1,216	42%	28%		2%	1%	1%	26%
주간	03월 4주(24~27)	1,199	43%	28%		1%	1%	1%	26%
주간	04월 1주(31~03)	1,205	43%	27%		3%	1%	0%	25%
주간	04월 2주(07~10)	1,203	44%	26%		2%	1%	0%	26%
주간	04월 3주(14~17)	1,102	45%	25%		2%	1%	1%	26%
주간	04월 4주(21~24)								
주간	04월 5주(28~30)	1,008	39%	24%		2%	1%	0%	34%
일일	04/14(월)	810	44%	25%		3%	1%	0%	27%
일일	04/15(화)	816	45%	22%		3%	1%	0%	28%
일일	04/16(수)	815	46%	24%		2%	1%	1%	26%
일일	04/17(목)	893	45%	26%		1%	1%	1%	25%
일일	04/18(금)								
일일	04/28(월)								
일일	04/29(화)								
일일	04/30(수)	1,008	39%	24%		2%	1%	0%	34%
일일	05/01(목)	노동절							
일일	05/02(금)								

*일일 지표는 3-day-rolling average

*2014년 2월 4주 '기타 정당' 18%는 '새정치연합',

*3월 1, 2주는 '통합 신당', 3주부터 '새정치민주연합' 포함

정당 지지도 - 최근 1주 상세 결과

질문) 현재 우리나라에는 새누리당, 새정치민주연합, 통합진보당, 정의당 등의 정당이 있습니다.

{정당 의석 순} 귀하는 이 중 어느 정당을 지지하십니까?

{‘모름/없음’인 경우} 그럼, 어느 정당에 조금이라도 더 호감이 가십니까?

2014년 4월 5주 (28~30일)	조사완료 사례수 (명)	목표할당 사례수 (명)	정당 지지도					
			새누리당	새정치 민주연합	통합 진보당	정의당	기타 정당	없음/ 의견유보
전체	1,008	1008	39%	24%	2%	1%	0%	34%
지역별								
서울	245	206	36%	30%	1%	2%	0%	31%
인천/경기	277	293	39%	22%	2%	0%	0%	36%
강원	31	31	-	-	-	-	-	-
대전/세종/충청	84	103	40%	18%	5%	1%	0%	36%
광주/전라	102	103	6%	55%	2%	0%	0%	36%
대구/경북	99	103	52%	13%	1%	1%	0%	33%
부산/울산/경남	163	159	52%	14%	3%	1%	0%	30%
제주	7	11	-	-	-	-	-	-
성별								
남성	526	500	40%	27%	2%	1%	0%	30%
여성	482	508	38%	22%	3%	0%	0%	38%
연령별								
19-29세	144	179	25%	24%	2%	1%	0%	47%
30대	177	197	22%	32%	3%	2%	0%	40%
40대	209	218	32%	32%	4%	0%	0%	33%
50대	233	198	54%	19%	1%	0%	0%	26%
60세 이상	245	217	59%	15%	0%	0%	0%	26%
직업별								
농/임/어업	41	39	-	-	-	-	-	-
자영업	155	142	45%	22%	3%	0%	1%	30%
블루칼라	135	129	39%	23%	2%	0%	0%	35%
화이트칼라	289	305	29%	31%	3%	2%	0%	35%
가정주부	231	226	48%	19%	1%	0%	0%	32%
학생	76	91	26%	28%	0%	2%	0%	43%
무직/은퇴/기타	81	76	44%	17%	0%	1%	0%	38%
이념 성향별								
보수적	305	285	71%	10%	0%	1%	0%	18%
중도적	278	281	33%	23%	1%	1%	0%	42%
진보적	244	259	19%	45%	6%	1%	0%	29%
모름/응답거절	181	183	26%	20%	0%	0%	0%	55%

*50사례 미만은 수치를 제시하지 않음

*중앙선거여론조사 공정성심사위원회의 권고로 선거 기간 중에는 실제 응답(조사완료) 사례수와 안행부 주민등록인구 기준으로 가중 처리한 목표할당 사례수를 교차집계표에 함께 제시함

세월호 침몰 사고 관련 의견 (1) - 정부의 수습과 대응, 총리 사의 표명

질문) 지금부터는 여객선 세월호 침몰 사고에 대해 여쭙겠습니다.

귀하는 이번 사고에 대한 정부의 수습과 대응이 적절했다고 보십니까, 적절하지 못했다고 보십니까?

2014년 4월 28~30일		조사완료 사례수 (명)	목표할당 사례수 (명)	세월호 사고에 대한 정부의 수습과 대응		
				적절했다	적절하지 못했다	모름/응답거절
전체		1,008	1,008	8%	82%	10%
지역별	서울	245	206	6%	85%	10%
	인천/경기	277	293	12%	82%	7%
	강원	31	31	-	-	-
	대전/세종/충청	84	103	7%	81%	12%
	광주/전라	102	103	6%	90%	4%
	대구/경북	99	103	6%	77%	17%
	부산/울산/경남	163	159	11%	79%	10%
	제주	7	11	-	-	-
성별	남성	526	500	7%	84%	9%
	여성	482	508	9%	79%	11%
연령별	19-29세	144	179	6%	89%	4%
	30대	177	197	3%	93%	4%
	40대	209	218	2%	91%	6%
	50대	233	198	13%	74%	13%
	60세 이상	245	217	16%	63%	21%
주요 지지정당별	새누리당	426	391	15%	73%	12%
	새정치민주연합	238	245	4%	94%	2%
	없음/의견유보	318	342	4%	83%	13%
직업별	농/임/어업	41	39	-	-	-
	자영업	155	142	7%	78%	15%
	블루칼라	135	129	6%	85%	9%
	화이트칼라	289	305	4%	92%	3%
	가정주부	231	226	12%	73%	15%
	학생	76	91	7%	88%	5%
	무직/은퇴기타	81	76	16%	63%	20%
	이념성향별	보수적	305	285	11%	78%
중도적	278	281	7%	85%	8%	
진보적	244	259	5%	89%	5%	
모름/응답거절	181	183	10%	73%	17%	
직무평가별	공정 평가자	519	488	15%	69%	16%
	부정 평가자	382	402	1%	98%	1%

*50사례 미만은 수치를 제시하지 않음

*중앙선거여론조사 공정성심의위원회의 권고로 선거 기간 중에는 실제 응답(조사완료) 사례수와 안행부 주민등록인구 기준으로 가중 처리한 목표할당 사례수를 교차집계표에 함께 제시함

질문) 이번 사건에 대해 책임을 지고 정홍원 총리가 사의를 표명했는데요,

귀하는 현 시점에서 총리가 사의를 표명한 것이 적절했다고 보십니까, 적절하지 못했다고 보십니까?

2014년 4월 28~30일		조사완료 사례수 (명)	목표할당 사례수 (명)	현 시점 총리의 사의 표명		
				적절했다	적절하지 못했다	모름/응답거절
전체		1,008	1,008	14%	73%	13%
지역별	서울	245	206	15%	73%	12%
	인천/경기	277	293	18%	71%	11%
	강원	31	31	-	-	-
	대전/세종/충청	84	103	13%	74%	13%
	광주/전라	102	103	8%	77%	15%
	대구/경북	99	103	16%	68%	16%
	부산/울산/경남	163	159	9%	75%	16%
	제주	7	11	-	-	-
성별	남성	526	500	14%	76%	9%
	여성	482	508	14%	69%	17%
연령별	19-29세	144	179	10%	74%	16%
	30대	177	197	12%	76%	12%
	40대	209	218	12%	77%	11%
	50대	233	198	17%	73%	10%
	60세 이상	245	217	18%	63%	19%
주요 지지정당별	새누리당	426	391	21%	68%	11%
	새정치민주연합	238	245	10%	83%	7%
	없음/의견유보	318	342	9%	69%	22%
직업별	농/임/어업	41	39	-	-	-
	자영업	155	142	15%	72%	14%
	블루칼라	135	129	16%	70%	14%
	화이트칼라	289	305	13%	79%	8%
	가정주부	231	226	14%	68%	17%
	학생	76	91	12%	66%	23%
	무직/은퇴기타	81	76	11%	75%	14%
	이념성향별	보수적	305	285	15%	73%
중도적	278	281	16%	74%	10%	
진보적	244	259	14%	78%	8%	
모름/응답거절	181	183	8%	63%	29%	
직무평가별	공정 평가자	519	488	20%	66%	14%
	부정 평가자	382	402	9%	81%	9%

*50사례 미만은 수치를 제시하지 않음

*중앙선거여론조사 공정성심의위원회의 권고로 선거 기간 중에는 실제 응답(조사완료) 사례수와 안행부 주민등록인구 기준으로 가중 처리한 목표할당 사례수를 교차집계표에 함께 제시함

세월호 침몰 사고 관련 의견 (2) - 언론 보도량, 예능 프로그램 정상화 시기

질문) 세월호 사고 발생 이후 예능 프로그램 방송을 대부분 중단하고 뉴스특보를 내보냈는데요, 귀하는 이번 **세월호 관련 언론의 보도량**이 지나치게 많았다고 보십니까, 적었다고 보십니까, 혹은 적당했다고 보십니까?

2014년 4월 28~30일		조사완료 사례수 (명)	목표할당 사례수 (명)	세월호 사고 관련 언론 보도량			
				지나치게 많았다	적었다	적당했다	모름/ 응답거절
전체		1,008	1,008	55%	4%	34%	7%
지역별	서울	245	206	52%	4%	36%	8%
	인천/경기	277	293	59%	5%	30%	6%
	강원	31	31	-	-	-	-
	대전/세종/충청	84	103	63%	5%	29%	3%
	광주/전라	102	103	48%	5%	35%	12%
	대구/경북	99	103	51%	5%	35%	10%
	부산/울산/경남	163	159	55%	2%	38%	5%
	제주	7	11	-	-	-	-
성별	남성	526	500	62%	3%	30%	6%
	여성	482	508	48%	5%	38%	8%
연령별	19-29세	144	179	49%	3%	45%	3%
	30대	177	197	55%	7%	33%	5%
	40대	209	218	60%	6%	28%	6%
	50대	233	198	59%	2%	32%	6%
	60세 이상	245	217	50%	3%	33%	14%
주요 지지정당별	새누리당	426	391	61%	2%	32%	4%
	새정치민주연합 없음/의견유보	238 318	245 342	51% 53%	9% 3%	33% 35%	8% 9%
직업별	농/임/어업	41	39	-	-	-	-
	자영업	155	142	62%	5%	29%	4%
	블루칼라	135	129	50%	4%	38%	8%
	화이트칼라	289	305	56%	5%	34%	5%
	가정주부	231	226	47%	5%	36%	11%
	학생	76	91	60%	3%	37%	1%
	무직/은퇴기타	81	76	59%	0%	31%	10%
	이념성향별	보수적	305	285	62%	2%	33%
중도적	278	281	55%	3%	36%	5%	
진보적	244	259	53%	7%	35%	5%	
모름/응답거절	181	183	47%	4%	30%	18%	
직무평가별	공정 평가자	519	488	59%	2%	32%	7%
	부정 평가자	382	402	50%	7%	37%	7%

*50사례 미만은 수치를 제시하지 않음

*중앙선거여론조사 공정성심의위원회의 권고로 선거 기간 중에는 실제 응답(조사완료) 사례수와 안행부 주민등록인구 기준으로 가중 처리한 목표할당 사례수를 교차집계표에 함께 제시함

질문) 일부 예능 프로그램은 여전히 방송 중단 상태인데요, 이제 방송해도 된다고 보십니까, 당분간 하지 않는 것이 좋다고 보십니까?

2014년 4월 28~30일		조사완료 사례수 (명)	목표할당 사례수 (명)	방송 중단된 예능 프로그램		
				이제 방송 해도 된다	당분간 하지 않아야	모름/ 응답거절
전체		1,008	1,008	50%	44%	6%
지역별	서울	245	206	52%	42%	5%
	인천/경기	277	293	50%	45%	5%
	강원	31	31	-	-	-
	대전/세종/충청	84	103	51%	47%	2%
	광주/전라	102	103	50%	45%	5%
	대구/경북	99	103	52%	39%	9%
	부산/울산/경남	163	159	47%	45%	8%
	제주	7	11	-	-	-
성별	남성	526	500	56%	39%	5%
	여성	482	508	45%	48%	7%
연령별	19-29세	144	179	61%	36%	4%
	30대	177	197	50%	42%	7%
	40대	209	218	38%	56%	6%
	50대	233	198	54%	41%	4%
	60세 이상	245	217	51%	41%	8%
주요 지지정당별	새누리당	426	391	54%	42%	4%
	새정치민주연합 없음/의견유보	238 318	245 342	49% 47%	43% 45%	8% 7%
직업별	농/임/어업	41	39	-	-	-
	자영업	155	142	46%	50%	4%
	블루칼라	135	129	44%	48%	8%
	화이트칼라	289	305	53%	43%	4%
	가정주부	231	226	45%	46%	9%
	학생	76	91	61%	33%	5%
	무직/은퇴기타	81	76	57%	33%	10%
	이념성향별	보수적	305	285	53%	43%
중도적	278	281	51%	43%	6%	
진보적	244	259	48%	47%	5%	
모름/응답거절	181	183	48%	41%	12%	
직무평가별	공정 평가자	519	488	54%	40%	6%
	부정 평가자	382	402	48%	45%	6%

*50사례 미만은 수치를 제시하지 않음

*중앙선거여론조사 공정성심의위원회의 권고로 선거 기간 중에는 실제 응답(조사완료) 사례수와 안행부 주민등록인구 기준으로 가중 처리한 목표할당 사례수를 교차집계표에 함께 제시함

세월호 침몰 사고 관련 의견 (3) - 분향소 조문 의향

질문) 만약 이번 세월호 희생자들을 위한 분향소가 가까운 곳에 있다면
조문하러 가실 의향이 있습니까, 없습니까?

2014년 4월 28~30일	조사완료 사례수 (명)	목표할당 사례수 (명)	세월호 희생자 분향소 조문 의향			
			조문 의향 있다 (조문했다 포함)	의향 없다	모름/ 응답거절	
전체	1,008	1,008	88%	10%	2%	
지역별	서울	245	206	88%	10%	1%
	인천/경기	277	293	83%	15%	2%
	강원	31	31	-	-	-
	대전/세종/충청	84	103	85%	15%	0%
	광주/전라	102	103	93%	6%	1%
	대구/경북	99	103	92%	6%	2%
	부산/울산/경남	163	159	93%	5%	2%
	제주	7	11	-	-	-
성별	남성	526	500	87%	12%	2%
	여성	482	508	90%	9%	1%
연령별	19-29세	144	179	87%	11%	2%
	30대	177	197	91%	9%	0%
	40대	209	218	88%	10%	2%
	50대	233	198	91%	8%	1%
	60세 이상	245	217	85%	13%	3%
주요 지지정당별	새누리당	426	391	87%	11%	2%
	새정치민주연합	238	245	91%	8%	0%
	없음/의견유보	318	342	86%	11%	2%
직업별	농/임/어업	41	39	-	-	-
	자영업	155	142	88%	10%	1%
	블루칼라	135	129	90%	8%	2%
	화이트칼라	289	305	90%	10%	0%
	가정주부	231	226	88%	10%	2%
	학생	76	91	86%	12%	2%
	무직/은퇴기타	81	76	77%	19%	4%
이념성향별	보수적	305	285	86%	13%	1%
	중도적	278	281	91%	8%	1%
	진보적	244	259	88%	10%	2%
	모름/응답거절	181	183	87%	10%	3%
직무평가별	긍정 평가자	519	488	86%	12%	2%
	부정 평가자	382	402	92%	8%	1%

*50사례 미만은 수치를 제시하지 않음

*중앙선거여론조사 공정성심의위원회의 권고로 선거 기간 중에는 실제 응답(조사완료) 사례수와
안행부 주민등록인구 기준으로 가중 처리한 목표할당 사례수를 교차집계표에 함께 제시함

주간 응답자 특성표

주요 분석 단위별 표본오차(95% 신뢰수준 기준)와 지역/성/지지정당/직업/생활수준과 연령 분포 구성입니다. 2013년 12월 행정안전부 주민등록 인구통계 기준 8개 권역/성/연령별 가중 처리 결과.

질문 귀하는 어느 시도에 살고 계십니까? 주소지 기준으로 말씀해 주십시오. (저희가 전화번호를 무작위 추출해 지역을 알지 못합니다.)

질문 실례지만, 귀하의 연세는 올해 어떻게 되십니까?

질문 귀하의 직업은 무엇입니까?

질문 귀하 본인의 정치적 이념 성향은 다음 중 어디에 해당한다고 생각하십니까? (보기를 읽음) 매우 보수적, 약간 보수적, 중도적, 약간 진보적, 매우 진보적.

응답자 특성표 2014년 4월 5주 (28~30일)	조사완료		목표할당		가중값 배율 (B/A)	표본오차 95% 신뢰수준
	사례수 (명)(A)	비율	사례수 (명)(B)	비율		
전체	1,008	100%	1,008	100%	1.00	±3.1%P
지역별						
서울	245	24%	206	20%	0.84	±6.3%P
인천/경기	277	27%	293	29%	1.06	±5.9%P
강원	31	3%	31	3%	0.99	±17.6%P
대전/세종/충청	84	8%	103	10%	1.23	±10.7%P
광주/전라	102	10%	103	10%	1.01	±9.7%P
대구/경북	99	10%	103	10%	1.04	±9.8%P
부산/울산/경남	163	16%	159	16%	0.98	±7.7%P
제주	7	1%	11	1%	1.62	±37.0%P
성별						
남성	526	52%	500	50%	0.95	±4.3%P
여성	482	48%	508	50%	1.05	±4.5%P
연령별						
19~29세	144	14%	179	18%	1.24	±8.2%P
30대	177	18%	197	20%	1.11	±7.4%P
40대	209	21%	218	22%	1.04	±6.8%P
50대	233	23%	198	20%	0.85	±6.4%P
60세 이상	245	24%	217	21%	0.88	±6.3%P
주요 지지 정당별						
새누리당	426	42%	391	39%		±4.7%P
새정치민주연합	238	24%	245	24%		±6.4%P
없음/의견유보	318	32%	342	34%		±5.5%P
직업별						
농/임/어업	41	4%	39	4%		±15.3%P
자영업	155	15%	142	14%		±7.9%P
블루칼라	135	13%	129	13%		±8.4%P
화이트칼라	289	29%	305	30%		±5.8%P
가정주부	231	23%	226	22%		±6.4%P
학생	76	8%	91	9%		±11.2%P
무직/은퇴/기타	81	8%	76	8%		±10.9%P
이념 성향별						
보수적	305	30%	285	28%		±5.6%P
중도적	278	28%	281	28%		±5.9%P
진보적	244	24%	259	26%		±6.3%P
모름/응답거절	181	18%	183	18%		±7.3%P

*표본오차는 조사완료 사례수 기준. 목표할당 사례수는 주민등록인구 통계 기준.

2014년 4월 5주 (28~30일)	조사완료 사례수 (명)	목표할당 사례수	주민등록인구 기준 가중 처리 후 결과				
			연령 분포				
			19~29세	30대	40대	50대	60세+
전체	1,008	1,008	18%	20%	22%	20%	21%
지역별							
서울	245	206	19%	21%	21%	19%	20%
인천/경기	277	293	18%	21%	24%	19%	18%
강원	31	31	-	-	-	-	-
대전/세종/충청	84	103	17%	19%	21%	19%	23%
광주/전라	102	103	16%	17%	21%	19%	27%
대구/경북	99	103	17%	17%	21%	20%	25%
부산/울산/경남	163	159	17%	18%	21%	21%	22%
제주	7	11	-	-	-	-	-
성별							
남성	526	500	19%	20%	22%	20%	19%
여성	482	508	17%	19%	21%	19%	24%
주요 지지 정당별							
새누리당	426	391	12%	11%	18%	27%	32%
새정치민주연합	238	245	18%	26%	28%	15%	13%
없음/의견유보	318	342	24%	23%	21%	15%	16%
직업별							
농/임/어업	41	39	-	-	-	-	-
자영업	155	142	2%	14%	35%	34%	16%
블루칼라	135	129	17%	20%	22%	28%	13%
화이트칼라	289	305	16%	37%	28%	13%	5%
가정주부	231	226	1%	13%	23%	22%	40%
학생	76	91	97%	3%	0%	0%	1%
무직/은퇴/기타	81	76	18%	6%	1%	10%	65%
이념 성향별							
보수적	305	285	13%	15%	20%	25%	28%
중도적	278	281	20%	23%	21%	19%	16%
진보적	244	259	21%	24%	27%	16%	12%
모름/응답거절	181	183	18%	15%	17%	17%	33%

*50사례 미만은 수치를 제시하지 않음

한국갤럽 데일리 오피니언

한국갤럽은 1974년 6월 박무익 회장이 설립한 한국 최초의 법인 형태 조사 전문 회사입니다.

1980년대부터 대통령 직무 수행 평가와 정당 지지도 조사 결과를 발표해 왔으며, 우리 국민의 기아가 한국갤럽을 알고 있습니다.

한국갤럽은 2012년부터 조사의 중립성, 지속성, 대표성을 확보한 '한국갤럽 데일리 오피니언'을 제공합니다.

관심 있는 분이든 누구나, 무료로, 매주 금요일, 한국갤럽 홈페이지 www.gallup.co.kr 에서 새로운 결과를 만나실 수 있습니다.

- 중립성: 정치권, 이해 관계자, 특정 언론의 의뢰가 아닌, 한국갤럽이 자체 기획, 운영, 공개합니다.
- 지속성: 특정 이벤트, 특정 시기, 단 하루의 조사 표본 영향력을 최소화하기 위해 연중 지속적으로 주 4일 추적 조사합니다.
- 대표성: 전국 유권자 모집단의 특성을 최대한 반영하기 위해 무선 RDD 표본 프레임을 이용합니다.

무작위로 생성한 휴대전화 번호를 이용해 한국갤럽 조사원이 전화를 걸어 매일 300명, 매주 1,200명 유효표본을 확보합니다.

매일 수집한 데이터는 지역, 성, 연령 특성에 따라 다음 방법으로 사후 가중처리합니다.

- 하루 데이터는 전국 8권역, 성/연령대 특성 비율로 림(Rim) 가중
- 일일(Daily) 지표는 당일과 직전 이틀 데이터를 3일 이동 평균(3-day-rolling average)
- 주간(weekly) 지표는 월~목 데이터를 통합해 전국 8권역, 성/연령대 특성 비율로 셀(cell) 가중

한국갤럽 조사에 관심 가져주셔서 고맙습니다.

한국갤럽 데일리 오피니언은 한국갤럽의 자산이므로 상업적 용도의 재판매를 금지합니다. 인용하실 때에는 반드시 출처를 밝혀주십시오.

문의: 한국갤럽 02-3702-2100(대폰)/2571/2621/2622 또는 한국갤럽 홈페이지 Q&A