

한국갤럽 ^{데일리} 오피니언

GALLUP KOREA POLITICAL INDEX

정치 - 경제 - 사회 - 생활 - 문화
매주 새로운 Opinion Index를 제공합니다.

제102호 • 2014년 2월 1주

역대 대통령 직무 수행 평가 1988~2014 • 대통령 직무 수행 평가/이유 • 정당 지지도 • 새정치신당(가칭) 포함 정당 지지도 • 조류 인플루엔자(AI) 관련 의견
최근 20주 주간(Weekly) 지표 추이 - 최근 6주 일일(Daily) 지표 추이 - 지역/연령/성/지지정당/직업/생활수준별 지표 - 응답자 특성표

2014년 2월 3~6일 • 휴대전화 RDD 조사 • 유효표본 전국 성인 1,214명 • 표본오차 ± 2.8%포인트(95% 신뢰수준) • 응답률 15%(총 통화 8,100명 중 1,214명 응답 완료)

◎ 한국갤럽 데일리 오피니언 조사 방법 안내

한국갤럽 데일리 오피니언은 응답률 제고를 위해 조사원이 직접 묻고 응답 받는 인터뷰 방식으로 진행합니다. 또한 전국 유권자 대표성을 최대한 확보하기 위해 휴대전화 RDD를 기본 표본 프레임으로 합니다. 단, 휴대전화만으로는 접근하기 어려운 여성, 고연령대 등을 보완하기 위해 일부 집전화 RDD 조사를 병행하며 반영 비율은 평균 15% 내외입니다.

◎ 한국갤럽 유무선 RDD 혼합조사설계, 선거여론조사 관련 연구논문

한국갤럽은 2010년 이후 유선전화(일반 집전화)와 무선전화(휴대전화) RDD 조사 과정과 결과를 수차례 비교 연구해 왔습니다. 2013년 11월 조사연구 14권 3호에는 지난 2012년 1월부터 실시한 데일리정치지표조사와 18대 대선 예측 조사 사례를 중심으로 <무선RDD 조사의 타당성 검토> 연구논문을 게재했습니다. 조사 방법론에 관심 있는 분은 아래 논문을 참고하십시오. (아래 링크는 모바일기기에서는 열리지 않습니다. PC 또는 한국갤럽 홈페이지를 찾아주십시오.)

→ [무선RDD 전화조사의 타당성 검토 연구\(조사연구 2013.11 14권 3호\)](#)

→ [선거시기 여론조사 정확성 제고 방안\(언론중재 2012 여름호 특집논문\)](#)

→ [유무선 RDD를 결합한 혼합조사설계: 2011 서울시장 보궐선거 예측조사 사례 연구](#)

40
조사역사 40년

Gallup



한국갤럽 박무익 회장/설립자

한국갤럽 데일리 오피니언 독자 여러분, 안녕하세요?

1974년 문을 연 저희 연구소가 올해로 40주년을 맞습니다. 지난 40년간 얻은 명성은 저희 조사에 협조해주신 우리 국민들 덕분입니다.

저희는 그에 보답하는 마음으로 2012년부터 자체 기획, 운영하는 정치 지표를 누구나 이용하실 수 있도록 매주 제공해 왔습니다.

2013년에 이어 2014년에도 정치, 사회, 경제, 생활, 문화 등 다양한 분야의 의견을 수렴하는 대한민국 대표 오피니언 인덱스로

한 단계 더 흥미로운 자원을 알려 드리고자 합니다.

여론조사의 홍수 속에 '정확한 자' 하나를 제공하고자 시작한 저희 노력이 여론의 흐름을 읽으시는 데 도움 되시기를 바랍니다.

저희 한국갤럽에 몸 담고 있는 한 사람, 한 사람은 공정하고 신뢰 받는 여론조사 기관으로서 사명을 다하기 위해 계속 노력하겠습니다.

2014년 1월

한국갤럽조사연구소를 대표하여 박 무 익

한국갤럽조사연구소

한국갤럽은 1974년 6월 박무익 회장이 설립한 한국 최초의 법인 형태 조사 전문 회사입니다.

1980년대부터 대통령 직무 수행 평가와 정당 지지도 조사 결과를 발표해 왔으며, 우리 국민 71%가 이름을 알고 있는 조사회사입니다.

한국갤럽 데일리 오피니언의 특징

2012년 1월부터 평일 오전 10시~오후 6시까지 휴대전화 RDD 조사를 연중 실시해 그 결과를 매주 금요일 공개합니다.

조사의 중립성, 지속성, 대표성을 확보한 한국갤럽 데일리 오피니언은 필요하신 분 누구나 무료로 열람하실 수 있습니다.

- **중립성**: 정치권, 이해 관계자, 특정 언론의 의뢰가 아닌, **한국갤럽이 자체 기획, 운영, 공개**합니다.

- **지속성**: 특정 이벤트, 특정 시기, 단 하루의 조사 표본 영향력을 최소화하기 위해 **연중 지속적으로 조사**합니다.

- **대표성**: 전국 유권자 모집단의 특성을 최대한 반영하기 위해 **휴대전화 RDD 표본 프레임**을 이용합니다.

조사 방법/지표 산출 방법

한국갤럽 조사원이 무작위로 생성된 휴대전화 번호로 전화를 걸어 매일 300명, 매주 1,200명 유효표본을 확보합니다.

매일 수집한 데이터는 지역, 성, 연령 특성에 따라 다음 방법으로 사후 가중처리합니다.

- 하루 데이터는 전국 8권역, 성/연령대 특성 비율로 림(Rim) 가중

- 일일(Daily) 지표는 당일과 직전 이틀 데이터를 3일 이동 평균(3-day-rolling average)

- 주간(Weekly) 지표는 월~금 데이터를 통합해 전국 8권역, 성/연령대 특성 비율로 셀(Cell) 가중

표본오차/해석 시 주의사항

한국갤럽 데일리 오피니언에서 일일 지표의 표본크기는 약 900명, 주간 지표의 표본크기는 약 1,200명입니다.

유효 표본크기 900명일 때 표본오차(95% 신뢰수준)는 $\pm 3.3\%$ 포인트, 1,200명일 때 $\pm 2.8\%$ 포인트입니다.

표본오차 이외에도 불완전한 표본추출들, 응답 거절, 질문에 대한 혼동 등 조사 과정 중 발생하는 비표본오차가 존재할 수 있습니다.

표본오차는 이런 요인을 배제하고 비교적 완전한 표본추출들에서 확률추출한 경우를 가정한 것이므로 해석에 주의를 요합니다.

문의 한국갤럽 02-3702-2100(대표)/2571/2621/2622 | [한국갤럽 홈페이지 Q&A](#)

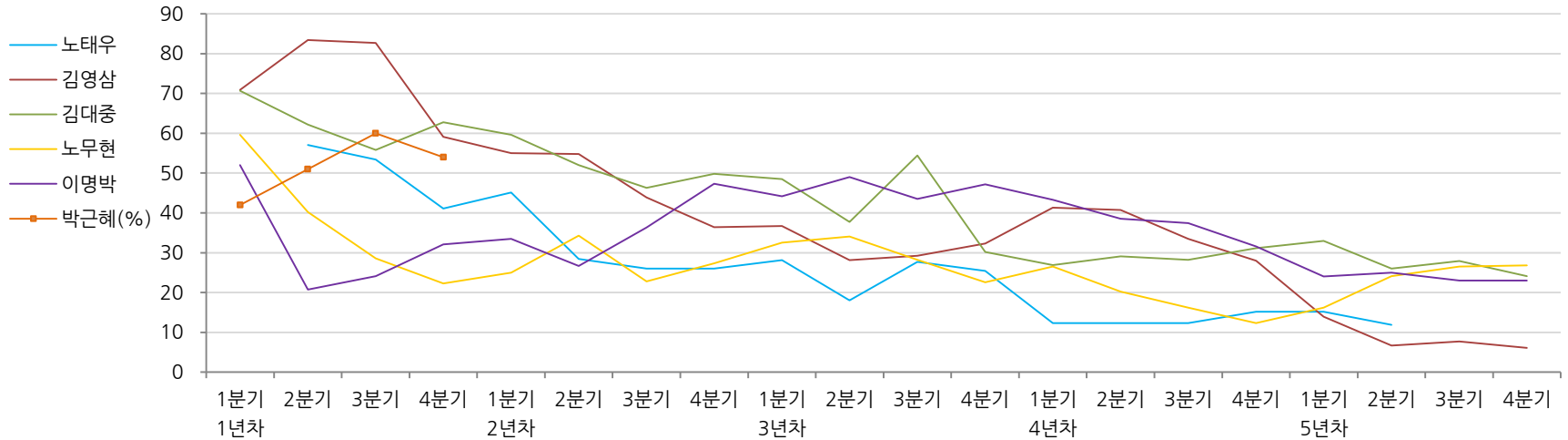
※ 2012년에는 매주 1,500명 이상 조사하고 그 다음 주 월요일 조사결과를 공개했으나, 2013년부터는 매주 1,200명 이상 조사하고 그 주 금요일 조사결과를 공개합니다.

역대 대통령 직무 수행 평가 1988~2014

1988~2011년은 분기 내 여러 조사 결과의 중위수 기준, 2012년 이후는 데일리정치지표 조사 분기별 통합 결과, '잘하고 있다'→긍정, '잘못하고 있다'→부정 평가 비율

질문) 귀하는 ○○○ 대통령이 대통령으로서의 직무를 잘 수행하고 있다고 보십니까,
 혹은 잘못 수행하고 있다고 보십니까? (긍정/부정을 답하지 않은 경우)
 굳이 말씀하신다면, '잘하고 있다'와 '잘못하고 있다' 중 어느 쪽입니까?

◎ 역대 대통령 직무 수행 긍정률



◎ 역대 대통령 직무 수행 평가 (%)

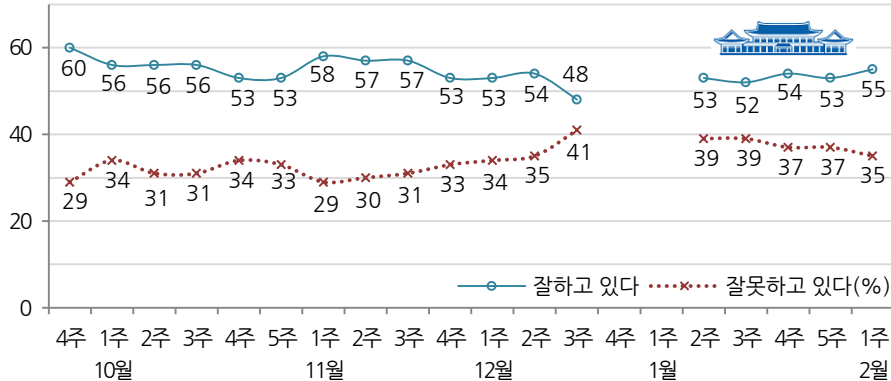
역대 대통령	재임연차 분기	1년차				2년차				3년차				4년차				5년차			
		1분기	2분기	3분기	4분기	1분기	2분기	3분기	4분기	1분기	2분기	3분기	4분기	1분기	2분기	3분기	4분기	1분기	2분기	3분기	4분기
13대 노태우 (1988~1993)	긍정	-	57	53	41	45	28	26	-	28	18	28	25	12	-	-	15	-	12	-	-
	부정	-	16	25	27	25	41	45	-	40	62	55	54	40	-	-	41	-	56	-	-
14대 김영삼 (1993~1998)	긍정	71	83	83	59	55	55	44	36	37	28	29	32	41	41	34	28	14	7	8	6
	부정	7	4	6	18	24	21	25	33	34	41	45	39	33	37	40	47	65	74	78	74
15대 김대중 (1998~2003)	긍정	71	62	56	63	60	52	46	50	49	38	54	30	27	29	28	31	33	26	28	24
	부정	7	11	17	14	16	22	29	24	20	26	18	51	55	52	49	49	41	53	52	56
16대 노무현 (2003~2008)	긍정	60	40	29	22	25	34	23	27	33	34	28	23	27	20	16	12	16	24	27	27
	부정	19	41	53	62	57	46	60	57	55	53	61	67	63	70	74	79	78	66	64	62
17대 이명박 (2008~2013)	긍정	52	21	24	32	34	27	36	47	44	49	44	47	43	39	37	32	24	25	23	23
	부정	29	69	65	55	55	55	55	45	45	41	43	41	49	54	55	60	62	58	59	61
18대 박근혜 (2013~2018)	긍정	42	51	60	54																
	부정	23	23	21	33																

대통령 직무 수행 평가, 정당 지지도 - 최근 20주 주간(Weekly) 지표 추이

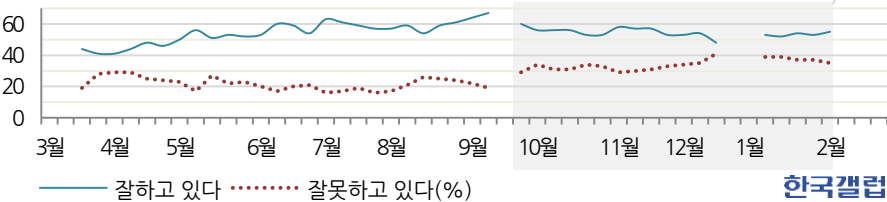
매주 월~목 통합 데이터 • 휴대전화 RDD 조사 • 매주 유효표본 약 1,200명 • 표본오차 ±2.8%포인트(95% 신뢰수준) • 최근 20주 평균 응답률 17%

질문) 귀하는 박근혜 대통령이 대통령으로서의 직무를 잘 수행하고 있다고 보십니까, 혹은 잘못 수행하고 있다고 보십니까? (긍정/부정을 답하지 않은 경우) 굳이 말씀하신다면, '잘하고 있다'와 '잘못하고 있다' 중 어느 쪽입니까?

◎ 대통령 직무 수행 평가 - 최근 20주



◎ 대통령 직무 수행 평가 - 2013/2014년

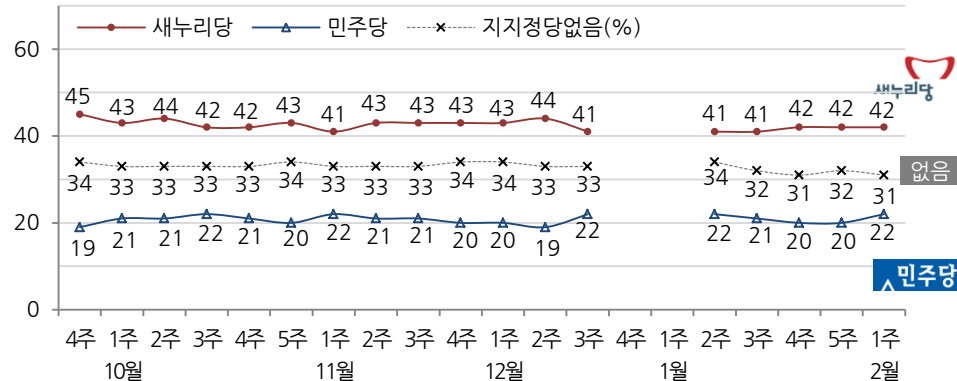


*취임 4주차부터 조사. 2013년 9월 3주, 12월 4주, 2014년 1월 1주는 조사하지 않음.

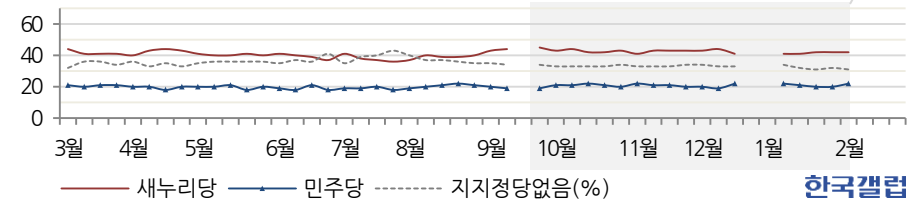
한국갤럽

질문) 현재 우리나라에는 새누리당, 민주당, 통합진보당, 정의당 등의 정당이 있습니다. 귀하는 어느 정당을 지지하십니까? ('모름/없음'인 경우) 그럼, 어느 정당에 조금이라도 더 호감이 가십니까?

◎ 정당 지지도 - 최근 20주



◎ 정당 지지도 - 2013/2014년



*2013년 9월 3주, 12월 4주, 2014년 1월 1주는 조사하지 않음.

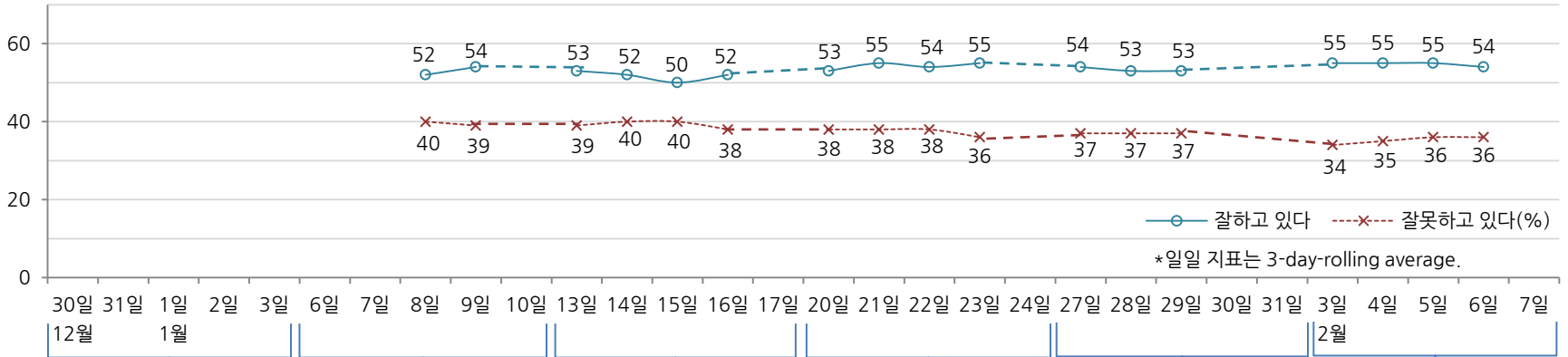
한국갤럽

대통령 직무 수행 평가, 주요 정치 이슈 - 최근 6주 일일(Daily) 지표 추이

일일 지표는 3-day rolling average • 휴대전화 RDD 조사 • 일일 지표 기준 유효표본 약 900명 • 표본오차 ±3.3%포인트(95% 신뢰수준) • 최근 6주 평균 응답률 17%

질문 귀하는 박근혜 대통령이 대통령으로서의 직무를 잘 수행하고 있다고 보십니까, 혹은 잘못 수행하고 있다고 보십니까?
(긍정/부정을 답하지 않은 경우) 굳이 말씀하신다면, '잘하고 있다'와 '잘못하고 있다' 중 어느 쪽입니까?

◎ 대통령 직무 수행 평가 - 최근 6주



2014년 1월 1주

- 29 | 북, 철도파업 탄압 비난
- 30 | 철도 파업 철회 합의
- 31 | 김형 청와대 대변인 사퇴
- 1 | 2014년 예산안 통과 세법 개정안, 외촉법, 국정원 개혁안 의결
- 2 | 청와대, 개각설 일축
- 3 | 여야 청와대 신년회
- * 서울역 고가 분신 사망
- * 도시가스 요금 인상

2주

- 6 | 박, 취임 후 첫 기자회견 2년차 구상 발표
- 6 | 설 이산가족상봉 공식 제의
- 6 | 새정추, 윤여준 의장 추대
- 7 | 박, 새누리당 의원 만찬
- 8 | 박, 태릉선수촌 방문
- 8 | 총리실 1급 5명 사표 수리
- 9 | 박, 외투기업인 간담회
- 9 | 북, 설 이산상봉 제의 거부
- 10 | 한빛부대, 일 지원탄약 반환
- 10 | 박, 'TPP 공식 참여 기대' (블룸버그 인터뷰)
- * 정당공천제 폐지 공방
- * 개헌 논의 검토
- * 역사 교과서 논란
- * 영화 '변호인' 800만 돌파

3주

- 11 | 의협, 3월 파업 예고
- 13 | 김한길 민주당대표 기자회견
- 14 | 황우여 새누리대표 기자회견
- 14 | 정의당, 상징색 변경(노랑)
- 14 | 박, '북 도발 단호히 대처' (CNN 인터뷰)
- 14 | 김문수, 경기지사 불출마
- 15 | 박, 인도 국민 방문, '일본 안보리 상임이사국 진출 반대'
- 15 | 북, 한미 군사연습 중지 요구
- 15 | 여야 의원, DJ 생가 방문
- 16 | 이재영(새), 신장용(민), 현영희(비) 당선후호 확정
- 16 | 이정희, 심상정 기자회견
- 16 | 민주, 새누리 기초선거 정당 공천 유지 방침에 대선 공약 파기 공세

4주

- 18 | 박, 스위스 국민 방문
- 18 | 김한길-문재인 회동
- 19 | 중국, 안중근 기념관 개관
- 20 | 북, 인천 아시안게임 참가
- 21 | 안철수, 3월 창당 예고
- 22 | 김성식, 새정추 합류
- 22 | 박, 다보스 포럼 기초연설
- 22 | 새누리, 기초공천 유지 당론 채택 무산, 정개특위 위임
- 23 | 새정추, 7대 약속 발표
- 23 | 현오석, 논란 발언 사과
- 24 | 북, 이산가족 상봉 재개 제의
- 24 | 김한길-안철수 회동
- * 조류인플루엔자(AI) 확산
- * 카드3사 개인정보 유출 대란
- * 이재오, 김무성, 김문수 기초선거 정당공천 폐지 촉구
- * 대통령 시계 위법 논란

5주

- 27 | 박, 개인정보 유출 관련 전 금융사 확대 조사 지시, 공직자 부적절 발언 경고
- 27 | 새정추, '새정치신당'(가칭)
- 28 | 정부, 일본 교과서 해설서 지침 발표에 강력 항의/비판
- 28 | 현재, 총선 득표율 2% 미만 정당 등록 취소 위헌 판결
- 28 | 여야, 2월 임시국회 카드 사태 국정조사-청문회 합의
- 28 | 통합진보당 해산심판 첫 변론
- 29 | 김한길, 전국 민생투어 시작
- 29 | 정부, 북 이산상봉 입장 촉구
- 31 | 여수 앞바다 원유 유출 사고
- * 조류인플루엔자(AI) 확산
- * 카드3사 개인정보 유출 대란 3월까지 금융 TM 영입제한
- * 돌봄교실 공약 후퇴 논란
- * 1/30-2/2 설 연휴

2월 1주

- 3 | 박, 관광진흥확대회의 주제
- 3 | 2월 임시국회 시작
- 3 | 민주당 정치혁신안 발표
- 3 | 검찰, 내란음모 관련자 구형
- 4 | 지방선거 예비후보 등록 시작
- 4 | 박, '선거 중립 훼손 엄단'
- 5 | 남북 이산상봉 일정 합의
- 5 | 정부 부처 업무 보고 시작
- 5 | 청와대 대변인 민경욱 내정
- 5 | 박, '비정상적 정상화' 강조
- 6 | 북, 한미합동훈련 중단 촉구
- 6 | 김용관 전 청장 무죄 판결, 야권 일제히 비판-특검 촉구
- 6 | 원유 유출 사고 관련 발언, 태도 논란 윤진숙 장관 해임
- * 조류인플루엔자(AI) 확산 AI 감염-인체감염 여부 공방



대통령 직무 수행 평가 - 주간(Weekly) 지표 / 일일(Daily) 지표 / 상세 결과

질문) 귀하는 박근혜 대통령이 대통령으로서의 직무를 잘 수행하고 있다고 보십니까, 혹은 잘못 수행하고 있다고 보십니까? (긍정/부정을 답하지 않은 경우) 굳이 말씀하신다면, '잘하고 있다'와 '잘못하고 있다' 중 어느 쪽입니까?

조사 시기		표본수 (명)	대통령 직무 수행 평가			
			잘하고 있다	잘못하고 있다	어느 쪽도 아니다	모름/ 응답거절
주간	09월 4주(23~26)	1,208	60%	29%	4%	7%
주간	10월 1주(30~02)	1,021	56%	34%	4%	6%
주간	10월 2주(07~10)	1,003	56%	31%	6%	7%
주간	10월 3주(14~17)	1,215	56%	31%	6%	8%
주간	10월 4주(21~24)	1,214	53%	34%	7%	6%
주간	10월 5주(28~31)	1,217	53%	33%	7%	7%
주간	11월 1주(04~07)	1,211	58%	29%	7%	6%
주간	11월 2주(11~14)	1,208	57%	30%	6%	7%
주간	11월 3주(18~21)	1,124	57%	31%	4%	8%
주간	11월 4주(25~28)	1,208	53%	33%	7%	7%
주간	12월 1주(02~05)	1,214	53%	34%	4%	8%
주간	12월 2주(09~12)	1,204	54%	35%	5%	6%
주간	12월 3주(16~19)	1,207	48%	41%	5%	6%
주간	12월 4주(23~26)					
주간	01월 1주(30~02)					
주간	01월 2주(06~09)	1,219	53%	39%	3%	5%
주간	01월 3주(13~16)	1,208	52%	39%	4%	6%
주간	01월 4주(20~23)	1,216	54%	37%	4%	4%
주간	01월 5주(27~29)	1,007	53%	37%	5%	5%
주간	02월 1주(03~06)	1,214	55%	35%	5%	5%
일일	01/27(월)	1,015	54%	37%	4%	5%
일일	01/28(화)	1,107	53%	37%	5%	5%
일일	01/29(수)	1,007	53%	37%	5%	5%
일일	01/30(목)	설 연휴				
일일	01/31(금)	설 연휴				
일일	02/03(월)	903	55%	34%	5%	5%
일일	02/04(화)	812	55%	35%	4%	5%
일일	02/05(수)	914	55%	36%	4%	5%
일일	02/06(목)	914	54%	36%	4%	5%
일일	02/07(금)					

*일일 지표는 3-day-rolling average

2014년 2월 1주		표본수 (명)	대통령 직무 수행 평가				
			잘하고 있다	잘못하고 있다	어느 쪽도 아니다	모름/ 응답거절	
전체		1,214	55%	35%	5%	5%	
지역별	서울	250	49%	40%	4%	6%	
	인천/경기	349	54%	37%	4%	5%	
	강원	37	-	-	-	-	
	대전/세종/충청	123	54%	37%	2%	7%	
	광주/전라	124	30%	55%	8%	7%	
	대구/경북	125	77%	17%	5%	1%	
	부산/울산/경남	192	66%	26%	4%	5%	
	제주	13	-	-	-	-	
	성별	남성	601	52%	37%	4%	6%
		여성	613	58%	33%	5%	4%
연령별	19~29세	209	36%	53%	3%	8%	
	30대	246	40%	53%	3%	4%	
	40대	269	47%	42%	5%	6%	
	50대	236	67%	18%	9%	6%	
	60세 이상	254	84%	10%	3%	2%	
주요 지지정당별	새누리당	506	89%	9%	2%	1%	
	민주당	262	27%	62%	5%	6%	
	지지정당없음	379	35%	44%	9%	12%	
직업별	농/임/어업	37	-	-	-	-	
	자영업	143	58%	31%	6%	5%	
	블루칼라	157	57%	30%	6%	7%	
	화이트칼라	350	47%	42%	6%	4%	
	가정주부	330	65%	25%	5%	4%	
	학생	120	34%	55%	1%	10%	
	무직/기타	78	66%	28%	0%	6%	
	주관적 생활수준별	상/중상	140	53%	42%	3%	2%
중		517	55%	36%	4%	6%	
중하		344	55%	36%	6%	3%	
하		188	57%	26%	7%	10%	

*50표본 미만은 수치를 제시하지 않음

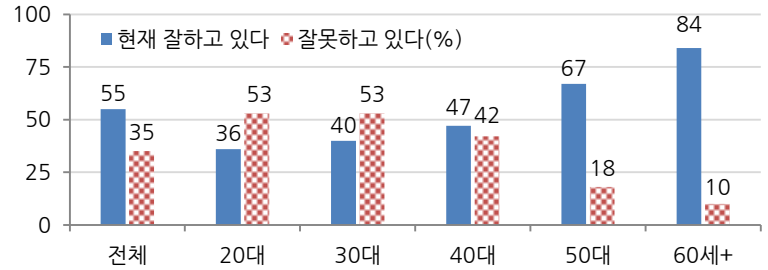


대통령 직무 수행 평가 이유 - 2014년 2월 1주

질문) 어떤 점에서 (잘하고/잘못하고 있다고) 생각하시는지 한 가지만 구체적으로 말씀해 주십시오. (자유응답)

대통령 직무 수행 긍정 평가 이유 2014년 2월 1주 (긍정 평가자 671명)		대통령 직무 수행 부정 평가 이유 2014년 2월 1주 (부정 평가자 421명)	
외교/국제 관계	18%	공약 실천 미흡/공약에 대한 입장 바뀜	22%
주관, 소신 있음/여론에 끌려가지 않음*	15%	소통 미흡/너무 비공개/투명하지 않다*	19%
열심히 한다/노력한다*	11%	복지/서민 위한 정책 미흡	9%
대북/안보 정책	11%	경제 정책	9%
복지 정책 확대(보육, 노인, 청년, 교육 등)	5%	국정 운영이 원활하지 않다*	9%
전반적으로 잘한다*	5%	독선/독단적/자기 중심*	6%
추진력이 있다*	3%	국정원 문제(대선개입, 대화록 공개)	4%
안정적인 국정운영*	3%	인사 잘못함/검증되지 않은 인사 등용	4%
신뢰/믿음이 간다*	2%	전반적으로 많이 부족하다*	3%
서민을 위한 노력/서민 정책 추진	2%	여야간 갈등/정치개혁 부족	2%
경제 정책/경제 현안 처리	2%	주관/소신 부족*	2%
시끄럽지 않다/잡음 없다/신중하다*	2%	복지정책 남발	1%
부정부패 척결	2%	공기업 민영화 논란(철도 등)	1%
기초연금 축소	1%	외교 문제	1%
전두환 재산 압류	1%	세계개편안/증세 문제	1%
도덕성/사심 없음/비리 없음*	1%	기타	1%
기타	1%	모름/응답거절	7%
모름/응답거절	14%		
(*) 대통령 태도/업무 스타일 관련	42%	(*) 대통령 태도/업무 스타일 관련	39%

◎ 대통령 직무 수행 평가: 연령별 - 2014년 2월 1주



정당 지지도 - 최근 20주 주간(Weekly) 지표 / 최근 2주 일일(Daily) 지표 / 최근 1주 상세 결과

질문) 현재 우리나라에는 새누리당, 민주당, 통합진보당, 정의당 등의 정당이 있습니다.
 귀하는 어느 정당을 지지하십니까?
 ('모름/없음'인 경우) 그럼, 어느 정당에 조금이라도 더 호감이 가십니까?

조사 시기		표본수 (명)	정당 지지도					없음
			새누리당	민주당	통합 진보당	정의당	기타 정당	
주간	09월 4주(23~26)	1,208	45%	19%	1%	1%	0%	34%
주간	10월 1주(30~02)	1,021	43%	21%	1%	1%	0%	33%
주간	10월 2주(07~10)	1,003	44%	21%	2%	1%	0%	33%
주간	10월 3주(14~17)	1,215	42%	22%	2%	1%	1%	33%
주간	10월 4주(21~24)	1,214	42%	21%	2%	1%	0%	33%
주간	10월 5주(28~31)	1,217	43%	20%	2%	1%	0%	34%
주간	11월 1주(04~07)	1,211	41%	22%	2%	1%	0%	33%
주간	11월 2주(11~14)	1,208	43%	21%	1%	0.4%	1%	33%
주간	11월 3주(18~21)	1,124	43%	21%	1%	1%	0%	33%
주간	11월 4주(25~28)	1,208	43%	20%	2%	1%	0%	34%
주간	12월 1주(02~05)	1,214	43%	20%	1%	0.4%	2%	34%
주간	12월 2주(09~12)	1,204	44%	19%	1%	2%	1%	33%
주간	12월 3주(16~19)	1,207	41%	22%	2%	1%	1%	33%
주간	12월 4주(23~26)							
주간	01월 1주(30~02)							
주간	01월 2주(06~09)	1,219	41%	22%	2%	1%	1%	34%
주간	01월 3주(13~17)	1,208	41%	21%	2%	2%	2%	32%
주간	01월 4주(20~23)	1,216	42%	20%	2%	2%	4%	31%
주간	01월 5주(27~29)	1,007	42%	20%	1%	2%	2%	32%
주간	02월 1주(03~06)	1,214	42%	22%	2%	2%	1%	31%
일일	01/27(월)	1,015	41%	20%	2%	2%	3%	31%
일일	01/28(화)	1,107	41%	20%	1%	3%	3%	32%
일일	01/29(수)	1,007	42%	20%	1%	2%	2%	32%
일일	01/30(목)	설 연휴						
일일	01/31(금)	설 연휴						
일일	02/03(월)	903	41%	21%	1%	2%	2%	33%
일일	02/04(화)	812	40%	22%	2%	2%	1%	34%
일일	02/05(수)	914	40%	23%	2%	2%	1%	32%
일일	02/06(목)	914	41%	22%	2%	2%	2%	31%
일일	02/07(금)							

*일일 지표는 3-day-rolling average

2014년 2월 1주		표본수 (명)	정당 지지도					없음	
			새누리당	민주당	통합 진보당	정의당	기타 정당		
전체		1,214	42%	22%	2%	2%	1%	31%	
지역별	서울	250	40%	25%	2%	3%	2%	28%	
	인천/경기	349	37%	25%	3%	2%	2%	32%	
	강원	37	-	-	-	-	-	-	
	대전/세종/충청	123	45%	13%	1%	3%	4%	33%	
	광주/전라	124	10%	46%	1%	2%	1%	40%	
	대구/경북	125	63%	7%	0%	4%	0%	26%	
	부산/울산/경남	192	54%	12%	3%	0%	0%	31%	
	제주	13	-	-	-	-	-	-	
	성별	남성	601	41%	22%	2%	3%	2%	30%
		여성	613	42%	21%	2%	2%	1%	32%
연령별	19-29세	209	27%	33%	2%	3%	1%	34%	
	30대	246	25%	31%	5%	3%	1%	36%	
	40대	269	31%	22%	3%	4%	3%	37%	
	50대	236	56%	12%	1%	0%	1%	30%	
	60세 이상	254	68%	11%	0%	0%	1%	19%	
직업별	농/임/어업	37	58%	22%	3%	3%	0%	14%	
	자영업	143	44%	13%	1%	2%	3%	37%	
	블루칼라	157	44%	22%	1%	0%	2%	31%	
	화이트칼라	350	34%	27%	3%	4%	1%	31%	
	가정주부	330	47%	15%	2%	1%	2%	33%	
	학생	120	29%	36%	2%	2%	1%	30%	
	무직/기타	78	57%	17%	1%	0%	1%	24%	
	주관적 생활수준별	상/중상	140	41%	21%	1%	1%	3%	32%
중		517	44%	23%	2%	2%	1%	28%	
중하		344	40%	22%	3%	3%	1%	31%	
하		188	40%	19%	1%	2%	3%	36%	

*50표본 미만은 수치를 제시하지 않음



새정치신당(가칭) 포함 정당 지지도 - 2014년 2월 1주

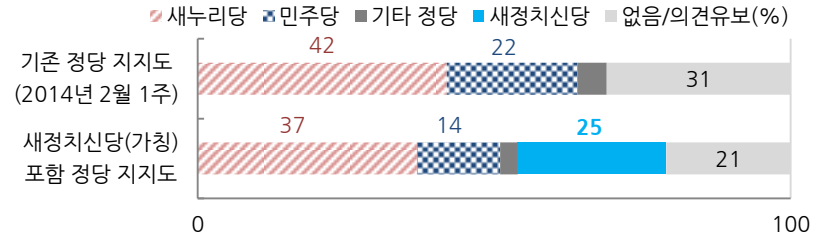
질문) 안철수 의원이 추진 중인 **새정치신당을 포함하면** 귀하께서는 어느 정당을 지지하시겠습니까?
(지지정당을 답하지 않은 경우) 그럼, 어느 정당에 조금이라도 더 호감이 갈 것 같습니다까?

	표본수 (명)	새정치신당(가칭) 포함 정당 지지도						없음/ 의견유보
		새누리당	민주당	통합 진보당	정의당	새정치 신당		
2013년 3월 1주 전체	1,239	37%	11%	1%	1%	23%	28%	
5월 3주 전체	1,003	29%	12%	1%	1%	26%	31%	
6월 4주 전체	1,218	30%	9%	0.4%	1%	25%	34%	
11월 4주 전체	1,208	35%	11%	1%	0.3%	26%	27%	
12월 3주 전체	1,207	35%	10%	1%	0.4%	32%	22%	
2014년 1월 2주 전체	1,219	36%	13%	1%	1%	31%	19%	
2월 1주 전체	1,214	37%	14%	2%	1%	25%	21%	
지역별								
서울	250	35%	15%	1%	1%	26%	21%	
인천/경기	349	32%	17%	2%	0%	29%	20%	
강원	37	-	-	-	-	-	-	
대전/세종/충청	123	42%	10%	2%	1%	24%	20%	
광주/전라	124	7%	34%	2%	1%	27%	28%	
대구/경북	125	61%	3%	0%	2%	17%	16%	
부산/울산/경남	192	49%	5%	1%	0%	22%	22%	
제주	13	-	-	-	-	-	-	
성별								
남성	601	37%	14%	2%	1%	26%	19%	
여성	613	38%	13%	1%	1%	24%	23%	
연령별								
19-29세	209	21%	18%	1%	0%	36%	23%	
30대	246	20%	20%	3%	1%	34%	21%	
40대	269	27%	13%	2%	2%	31%	25%	
50대	236	51%	8%	1%	0%	18%	21%	
60세 이상	254	65%	11%	0%	0%	8%	16%	
기존 주요 지지정당별								
새누리당	506	84%	0%	0%	0%	10%	5%	
민주당	262	2%	56%	2%	0%	35%	5%	
지지정당없음	379	6%	5%	0%	0%	33%	56%	
직업별								
농/임/어업	37	-	-	-	-	-	-	
자영업	143	44%	11%	1%	3%	19%	22%	
블루칼라	157	36%	14%	0%	0%	27%	22%	
화이트칼라	350	29%	15%	2%	1%	32%	21%	
가정주부	330	44%	13%	1%	0%	18%	24%	
학생	120	22%	16%	2%	0%	41%	19%	
무직/기타	78	53%	11%	1%	0%	20%	14%	
주관적 생활수준별								
상/중상	140	43%	12%	0%	0%	30%	15%	
중	517	39%	14%	1%	1%	25%	20%	
중하	344	33%	14%	2%	2%	29%	20%	
하	188	37%	17%	1%	0%	19%	26%	

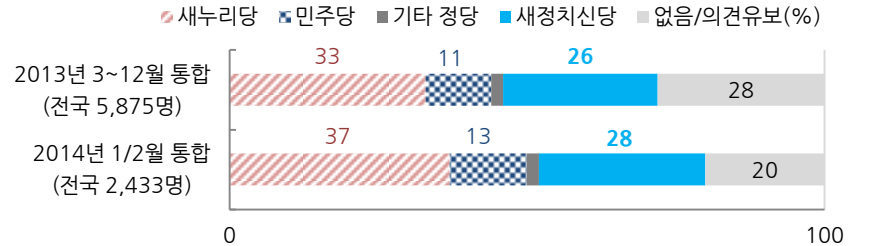
*50표본 미만은 수치를 제시하지 않음

*2014년 1월까지의 '안철수 신당', 2월은 '새정치신당(가칭)'으로 질문

◎ (전국) 기존 정당 지지도 vs. 새정치신당(가칭) 포함 시 - 2014년 2월 1주



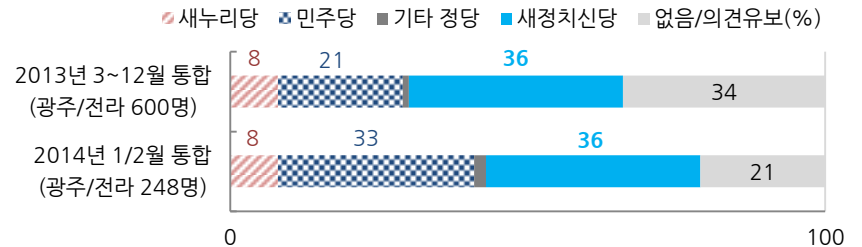
◎ (전국) 새정치신당 포함 정당 지지도 - 2013년 vs. 2014년



*2013년 3/5/6/11/12월 총 5회 조사

*2014년 1월까지의 '안철수 신당', 2월은 '새정치신당(가칭)'으로 질문

◎ (광주/전라) 새정치신당 포함 정당 지지도 - 2013년 vs. 2014년



*2013년 3/5/6/11/12월 총 5회 조사

*2014년 1월까지의 '안철수 신당', 2월은 '새정치신당(가칭)'으로 질문

새정치신당 포함 정당 지지도 - 2013년(5회) vs. 2014년(2회) 조사 결과 통합

질문) 만약 **안철수 의원이 신당을 만든다면** 귀하께서는 어느 정당을 지지하시겠습니까?
(지지정당을 답하지 않은 경우) 그럼, 어느 정당에 조금이라도 더 호감이 갈 것 같습니까?

2013년 3/5/6/11/12월 (총 5회 조사 결과 통합)		표본수 (명)	안철수 신당 포함 정당 지지도					
			새누리당	민주당	통합 진보당	정의당	안철수 신당	없음/ 의견유보
전체		5,875	33%	11%	1%	1%	26%	28%
지역별	서울	1,213	33%	10%	1%	1%	29%	25%
	인천/경기	1,685	32%	11%	1%	1%	26%	29%
	강원	179	43%	11%	0%	0%	15%	30%
	대전/세종/충청	597	32%	11%	1%	0%	26%	30%
	광주/전라	600	8%	21%	1%	0%	36%	34%
	대구/경북	606	48%	4%	1%	0%	18%	29%
	부산/울산/경남	930	42%	8%	1%	0%	23%	26%
	제주	65	40%	15%	1%	1%	30%	13%
성별	남성	1,071	17%	14%	1%	1%	34%	32%
	여성	1,171	18%	12%	1%	1%	40%	28%
연령별	19-29세	1,282	27%	12%	1%	1%	30%	28%
	30대	1,132	48%	8%	0%	0%	18%	25%
	40대	1,219	56%	6%	0%	0%	10%	28%
	50대	2,910	32%	11%	1%	1%	28%	26%
	60세 이상	2,965	34%	10%	1%	0%	24%	31%
성/연령별	남 19-29세	550	19%	15%	0%	0%	35%	30%
	남 30대	610	17%	13%	1%	1%	40%	27%
	남 40대	652	27%	13%	1%	2%	32%	25%
	남 50대	566	46%	9%	0%	0%	21%	24%
	남 60세 이상	532	56%	6%	1%	0%	12%	24%
	여 19-29세	521	15%	13%	2%	1%	34%	35%
	여 30대	562	19%	11%	1%	1%	39%	29%
	여 40대	630	28%	11%	2%	1%	27%	32%
	여 50대	565	51%	8%	1%	0%	14%	27%
	여 60세 이상	686	55%	6%	0%	0%	7%	31%
기존 주요 지지정당별	새누리당	2,410	77%	1%	0%	0%	10%	12%
	민주당	1,191	1%	45%	0%	0%	41%	12%
	지지정당없음	2,062	5%	3%	0%	0%	33%	59%
직업별	농/임/어업	196	45%	13%	1%	0%	10%	31%
	자영업	788	41%	10%	1%	1%	22%	26%
	블루칼라	716	37%	11%	1%	0%	27%	24%
	화이트칼라	1,751	23%	11%	1%	1%	36%	28%
	가정주부	1,421	41%	9%	1%	0%	18%	31%
	학생	519	19%	14%	1%	1%	34%	31%
	무직/기타	485	45%	9%	1%	0%	17%	28%
	대통령 직무평가별	긍정 평가자	2,382	54%	6%	0%	0%	14%
부정 평가자		1,423	6%	16%	2%	1%	47%	28%

질문) 안철수 의원이 추진 중인 **새정치신당을 포함하면** 귀하께서는 어느 정당을 지지하시겠습니까?
(지지정당을 답하지 않은 경우) 그럼, 어느 정당에 조금이라도 더 호감이 갈 것 같습니까?

2014년 1/2월 (총 2회 조사 결과 통합)		표본수 (명)	새정치신당(가칭) 포함 정당 지지도					
			새누리당	민주당	통합 진보당	정의당	새정치 신당	없음/ 의견유보
전체		2,433	37%	13%	1%	1%	28%	20%
지역별	서울	501	35%	13%	1%	1%	30%	19%
	인천/경기	700	34%	15%	1%	0%	30%	20%
	강원	74	43%	8%	0%	0%	28%	21%
	대전/세종/충청	247	40%	10%	2%	1%	26%	21%
	광주/전라	248	8%	33%	1%	1%	36%	21%
	대구/경북	251	61%	5%	1%	1%	15%	18%
	부산/울산/경남	385	44%	8%	1%	0%	28%	20%
	제주	27	-	-	-	-	-	-
성별	남성	1,205	36%	13%	1%	1%	30%	18%
	여성	1,228	37%	13%	1%	1%	27%	21%
연령별	19-29세	428	19%	17%	2%	0%	42%	20%
	30대	490	17%	20%	2%	1%	38%	21%
	40대	534	29%	13%	1%	2%	34%	21%
	50대	472	52%	8%	1%	0%	19%	20%
	60세 이상	509	64%	9%	0%	0%	9%	18%
성/연령별	남 19-29세	115	19%	9%	3%	0%	49%	20%
	남 30대	124	17%	20%	1%	1%	44%	17%
	남 40대	135	27%	14%	1%	2%	38%	19%
	남 50대	119	52%	8%	1%	0%	20%	19%
	남 60세 이상	111	69%	7%	0%	0%	12%	11%
	여 19-29세	104	13%	23%	2%	0%	47%	15%
	여 30대	120	11%	20%	1%	1%	40%	26%
	여 40대	130	36%	11%	0%	1%	37%	14%
	여 50대	117	53%	9%	1%	1%	18%	19%
	여 60세 이상	144	60%	7%	0%	0%	8%	25%
기존 주요 지지정당별	새누리당	1,000	83%	0%	0%	0%	10%	6%
	민주당	534	2%	52%	1%	0%	38%	7%
	지지정당없음	790	7%	5%	0%	0%	40%	48%
직업별	농/임/어업	84	53%	13%	1%	1%	13%	20%
	자영업	314	44%	12%	1%	2%	22%	20%
	블루칼라	321	37%	14%	2%	1%	26%	20%
	화이트칼라	692	25%	15%	1%	1%	38%	19%
	가정주부	612	45%	11%	1%	0%	20%	23%
	학생	227	20%	17%	1%	0%	43%	19%
	무직/기타	183	54%	10%	2%	0%	21%	13%
	대통령 직무평가별	긍정 평가자	1,323	61%	7%	0%	0%	16%
부정 평가자		900	7%	22%	2%	2%	48%	18%

*50표본 미만은 수치를 제시하지 않음

조류 인플루엔자(AI) 관련 의견 (1) - 2014년 2월 3~6일

질문) 귀하는 일상 생활에서 건강에 얼마나 신경을 쓰는 편입니까, 혹은 신경을 쓰지 않는 편입니까?

2014년 2월 3~6일	표본수 (명)	일상 생활 건강 주의 수준				
		많이 신경 쓴다	약간 신경 쓴다	별로 신경 쓰지 않음	전혀 신경 쓰지 않음	모름/ 응답거절
전체	1,214	31%	49%	18%	2%	1%
지역별						
서울	250	32%	47%	19%	1%	0%
인천/경기	349	32%	48%	17%	2%	1%
강원	37	-	-	-	-	-
대전/세종/충청	123	34%	46%	18%	2%	0%
광주/전라	124	30%	45%	23%	1%	1%
대구/경북	125	30%	53%	14%	3%	1%
부산/울산/경남	192	28%	52%	19%	0%	0%
제주	13	-	-	-	-	-
성별						
남성	601	32%	45%	20%	2%	1%
여성	613	30%	52%	16%	1%	0%
연령별						
19-29세	209	18%	45%	32%	3%	2%
30대	246	19%	60%	19%	2%	0%
40대	269	31%	51%	17%	0%	0%
50대	236	40%	47%	12%	1%	0%
60세 이상	254	44%	40%	13%	2%	1%
주요 지지정당별						
새누리당	506	35%	50%	14%	1%	0%
민주당	262	29%	49%	19%	2%	1%
지지정당없음	379	27%	47%	23%	3%	1%
직업별						
농/임/어업	37	-	-	-	-	-
자영업	143	37%	42%	20%	1%	0%
블루칼라	157	34%	45%	20%	0%	1%
화이트칼라	350	28%	53%	18%	1%	0%
가정주부	330	31%	55%	13%	1%	0%
학생	120	16%	42%	34%	5%	2%
무직/기타	78	48%	38%	11%	3%	1%
주관적 생활수준별						
상/중상	140	46%	41%	12%	1%	0%
중	517	31%	52%	15%	1%	0%
중하	344	27%	49%	22%	1%	1%
하	188	26%	45%	24%	4%	0%

*50표본 미만은 수치를 제시하지 않음

조류 인플루엔자(AI)에 대한 의견 (2) - 2014년 2월 3~6일

질문) 귀하는 평소 닭고기를 얼마나 자주 드셨습니까?

2014년 2월 3~6일		표본수 (명)	평소 닭고기 취식 빈도				
			자주 먹었다	가끔 먹는 편	거의 먹지 않았다	전혀 먹지 않았다	
전체		1,214	25%	54%	18%	3%	
지역별	서울	250	27%	53%	18%	2%	
	인천/경기	349	28%	53%	17%	2%	
	강원	37	-	-	-	-	
	대전/세종/충청	123	35%	42%	21%	2%	
	광주/전라	124	20%	63%	14%	2%	
	대구/경북	125	22%	52%	24%	2%	
	부산/울산/경남	192	18%	59%	18%	5%	
	제주	13	-	-	-	-	
	성별	남성	601	26%	56%	17%	2%
	여성	613	23%	53%	20%	4%	
연령별	19-29세	209	44%	45%	9%	2%	
	30대	246	34%	57%	9%	0%	
	40대	269	20%	56%	21%	3%	
	50대	236	20%	54%	23%	3%	
	60세 이상	254	9%	57%	29%	5%	
주요 지지정당별	새누리당	506	20%	54%	22%	4%	
	민주당	262	32%	53%	13%	2%	
	지지정당없음	379	24%	55%	19%	2%	
직업별	농/임/어업	37	-	-	-	-	
	자영업	143	20%	55%	24%	1%	
	블루칼라	157	25%	55%	19%	1%	
	화이트칼라	350	28%	55%	15%	2%	
	가정주부	330	17%	56%	22%	5%	
	학생	120	48%	45%	6%	1%	
	무직/기타	78	22%	49%	26%	4%	
	주관적 생활수준별	상/중상	140	27%	54%	15%	3%
		중	517	28%	52%	18%	2%
중하		344	25%	57%	16%	2%	
하		188	14%	56%	24%	5%	

*50표본 미만은 수치를 제시하지 않음

질문) 평소 오리고기는 얼마나 자주 드셨습니까?

2014년 2월 3~6일		표본수 (명)	평소 오리고기 취식 빈도				
			자주 먹었다	가끔 먹는 편	거의 먹지 않았다	전혀 먹지 않았다	
전체		1,214	8%	49%	35%	7%	
지역별	서울	250	8%	46%	37%	9%	
	인천/경기	349	8%	50%	34%	8%	
	강원	37	-	-	-	-	
	대전/세종/충청	123	10%	56%	29%	6%	
	광주/전라	124	10%	55%	30%	5%	
	대구/경북	125	10%	44%	38%	8%	
	부산/울산/경남	192	6%	48%	41%	5%	
	제주	13	-	-	-	-	
	성별	남성	601	8%	50%	35%	7%
	여성	613	8%	47%	36%	8%	
연령별	19-29세	209	4%	39%	46%	11%	
	30대	246	6%	48%	38%	8%	
	40대	269	5%	57%	32%	6%	
	50대	236	15%	49%	31%	5%	
	60세 이상	254	11%	48%	31%	9%	
주요 지지정당별	새누리당	506	9%	51%	32%	9%	
	민주당	262	11%	47%	35%	7%	
	지지정당없음	379	6%	47%	39%	7%	
직업별	농/임/어업	37	-	-	-	-	
	자영업	143	11%	51%	34%	4%	
	블루칼라	157	10%	50%	34%	6%	
	화이트칼라	350	8%	53%	31%	8%	
	가정주부	330	7%	48%	36%	8%	
	학생	120	6%	38%	45%	10%	
	무직/기타	78	7%	42%	41%	10%	
	주관적 생활수준별	상/중상	140	9%	47%	37%	7%
		중	517	10%	52%	33%	5%
중하		344	8%	48%	37%	7%	
하		188	6%	45%	35%	14%	

*50표본 미만은 수치를 제시하지 않음

조류 인플루엔자(AI)에 대한 의견 (3) - 2014년 2월 3~6일

질문) 최근 국내에 닭, 오리, 야생 조류들에서 조류 인플루엔자, 즉 AI가 확산되고 있는데요, 그 때문에 닭이나 오리 고기를 드시는 것이 꺼려지십니까, 꺼려지지 않습니까?

2014년 2월 3~6일	표본수 (명)	AI 때문에 닭/오리 고기 꺼려지는가			
		꺼려진다	꺼려지지 않는다	모름/ 응답거절	
전체	1,214	37%	59%	4%	
지역별	서울	250	37%	60%	3%
	인천/경기	349	37%	60%	3%
	강원	37	-	-	-
	대전/세종/충청	123	30%	64%	6%
	광주/전라	124	41%	56%	2%
	대구/경북	125	34%	62%	4%
	부산/울산/경남	192	39%	56%	5%
	제주	13	-	-	-
성별	남성	601	25%	73%	2%
	여성	613	49%	46%	5%
연령별	19-29세	209	34%	64%	2%
	30대	246	39%	59%	2%
	40대	269	37%	58%	5%
	50대	236	35%	63%	2%
	60세 이상	254	39%	54%	7%
주요 지지정당별	새누리당	506	38%	58%	4%
	민주당	262	37%	61%	2%
	지지정당없음	379	37%	59%	4%
직업별	농/임/어업	37	-	-	-
	자영업	143	26%	70%	4%
	블루칼라	157	22%	74%	3%
	화이트칼라	350	37%	60%	3%
	가정주부	330	52%	42%	6%
	학생	120	32%	67%	1%
	무직/기타	78	36%	60%	4%
주관적 생활수준별	상/중상	140	32%	64%	3%
	중	517	38%	57%	4%
	중하	344	37%	62%	1%
	하	188	40%	56%	4%
평소 건강 주의수준별	신경 쓰는 편	967	39%	57%	3%
신경 안 쓰는 편	241	27%	68%	5%	
AI감염위험 관련 의견	감염 위험 있음	483	55%	42%	2%
	감염 위험 없음	614	23%	74%	4%

*50표본 미만은 수치를 제시하지 않음

조류 인플루엔자(AI)에 대한 의견 (4) - 2014년 2월 3~6일

질문) 귀하는 이번 AI의 인체 감염 위험이 얼마나 있다고 혹은 없다고 생각하십니까?

2014년 2월 3~6일	표본수 (명)	AI 인체 감염 위험 여부에 대한 의견				
		매우 많다	어느 정도 있다	별로 없다	전혀 없다	모름/ 응답거절
전체	1,214	5%	35%	39%	12%	10%
지역별						
서울	250	4%	32%	41%	12%	11%
인천/경기	349	4%	38%	36%	11%	11%
강원	37	-	-	-	-	-
대전/세종/충청	123	5%	39%	35%	12%	9%
광주/전라	124	11%	27%	43%	11%	8%
대구/경북	125	5%	38%	37%	14%	6%
부산/울산/경남	192	4%	36%	36%	15%	9%
제주	13	-	-	-	-	-
성별						
남성	601	4%	29%	41%	17%	9%
여성	613	5%	41%	37%	7%	10%
연령별						
19-29세	209	4%	33%	43%	12%	8%
30대	246	3%	39%	41%	11%	5%
40대	269	6%	43%	32%	12%	7%
50대	236	4%	30%	40%	14%	11%
60세 이상	254	7%	29%	38%	10%	17%
주요 지지정당별						
새누리당	506	5%	34%	39%	14%	9%
민주당	262	5%	34%	40%	15%	6%
지지정당없음	379	5%	37%	36%	8%	14%
직업별						
농/임/어업	37	-	-	-	-	-
자영업	143	4%	30%	42%	14%	10%
블루칼라	157	4%	32%	37%	19%	8%
화이트칼라	350	6%	37%	39%	13%	5%
가정주부	330	6%	41%	34%	5%	14%
학생	120	3%	31%	47%	12%	6%
무직/기타	78	4%	27%	38%	18%	13%
주관적 생활수준별						
상/중상	140	7%	33%	38%	17%	5%
중	517	4%	36%	38%	12%	9%
중하	344	4%	34%	42%	12%	8%
하	188	6%	38%	35%	8%	14%
평소 건강 주의수준별						
신경 쓰는 편	967	5%	36%	37%	13%	9%
신경 안 쓰는 편	241	2%	32%	46%	9%	11%
AI 때문에 답/오리고기 꺼려지지 않는다						
꺼려진다	450	9%	50%	27%	4%	10%
꺼려지지 않는다	721	2%	26%	46%	17%	9%

*50표본 미만은 수치를 제시하지 않음

질문) 방역 당국에 의하면 국내 확산 중인 AI는 인체 감염 사례가 없으며, 익힌 고기는 안전하다고 합니다. 귀하는 오늘 이전에 이러한 내용을 알고 계셨습니까, 몰랐습니까?

2014년 2월 3~6일	표본수 (명)	방역 당국의 AI 관련 홍보 내용 인지 여부	
		알고 있었다	몰랐다
전체	1,214	92%	8%
지역별			
서울	250	90%	10%
인천/경기	349	89%	11%
강원	37	-	-
대전/세종/충청	123	96%	4%
광주/전라	124	94%	6%
대구/경북	125	90%	10%
부산/울산/경남	192	93%	7%
제주	13	-	-
성별			
남성	601	90%	10%
여성	613	93%	7%
연령별			
19-29세	209	83%	17%
30대	246	91%	9%
40대	269	93%	7%
50대	236	95%	5%
60세 이상	254	93%	7%
주요 지지정당별			
새누리당	506	93%	7%
민주당	262	89%	11%
지지정당없음	379	92%	8%
직업별			
농/임/어업	37	-	-
자영업	143	95%	5%
블루칼라	157	90%	10%
화이트칼라	350	92%	8%
가정주부	330	93%	7%
학생	120	85%	15%
무직/기타	78	89%	11%
주관적 생활수준별			
상/중상	140	90%	10%
중	517	94%	6%
중하	344	91%	9%
하	188	90%	10%
평소 건강 주의수준별			
신경 쓰는 편	967	92%	8%
신경 안 쓰는 편	241	88%	12%

*50표본 미만은 수치를 제시하지 않음

주간 응답자 특성표

주요 분석 단위별 표본오차(95% 신뢰수준 기준)와 지역/성/지지정당/직업/생활수준과 연령 분포 구성입니다. 2013년 12월 행정안전부 주민등록 인구통계 기준 8개 권역/성/연령별 가중 처리 결과.

질문 귀하는 어느 시도에 살고 계십니까? 주소지 기준으로 말씀해 주십시오. (저희가 전화번호를 무작위 추출해 지역을 알지 못합니다.)

질문 실례지만, 귀하의 연세는 올해 어떻게 되십니까?

질문 귀하의 직업은 무엇입니까?

질문 우리 국민들의 생활수준을 상, 중상, 중, 중하, 하의 다섯 단계로 나눈다면 귀댁의 생활수준은 어디에 속한다고 생각하십니까?

2014년 2월 1주		표본수 (명)	표본오차	전체 구성비
전체		1,214	±2.8%P	100%
지역별	서울	250	±6.2%P	21%
	인천/경기	349	±5.2%P	29%
	강원	37	±16.1%P	3%
	대전/세종/충청	123	±8.8%P	10%
	광주/전라	124	±8.8%P	10%
	대구/경북	125	±8.8%P	10%
	부산/울산/경남	192	±7.1%P	16%
	제주	13	±27.2%P	1%
성별	남성	601	±4.0%P	50%
	여성	613	±4.0%P	50%
연령별	19-29세	209	±6.8%P	17%
	30대	246	±6.2%P	20%
	40대	269	±6.0%P	22%
	50대	236	±6.4%P	19%
	60세 이상	254	±6.1%P	21%
주요 지지 정당별	새누리당	506	±4.4%P	42%
	민주당	262	±6.1%P	22%
	지지정당없음	379	±5.0%P	31%
직업별	농/임/어업	37	±16.1%P	3%
	자영업	143	±8.2%P	12%
	블루칼라	157	±7.8%P	13%
	화이트칼라	350	±5.2%P	29%
	가정주부	330	±5.4%P	27%
	학생	120	±8.9%P	10%
	무직/기타	78	±11.1%P	6%
	주관적 생활수준	상/중상	140	±8.3%P
중		517	±4.3%P	43%
중하		344	±5.3%P	28%
하		188	±7.1%P	16%
응답거절	25	±19.6%P	2%	

*표본오차는 95% 신뢰수준 기준

2014년 2월 1주		표본수 (명)	연령 분포				
			19~29세	30대	40대	50대	60세+
전체		1,214	17%	20%	22%	19%	21%
지역별	서울	250	19%	21%	21%	19%	20%
	인천/경기	349	18%	22%	24%	19%	17%
	강원	37	-	-	-	-	-
	대전/세종/충청	123	18%	20%	21%	19%	23%
	광주/전라	124	17%	17%	21%	19%	26%
	대구/경북	125	11%	24%	21%	20%	24%
	부산/울산/경남	192	17%	19%	21%	21%	22%
	제주	13	-	-	-	-	-
성별	남성	601	19%	20%	22%	20%	18%
	여성	613	16%	20%	22%	19%	24%
현재 주요 지지 정당별	새누리당	506	11%	12%	17%	26%	34%
	민주당	262	27%	29%	23%	11%	11%
	지지정당없음	379	19%	23%	26%	19%	13%
직업별	농/임/어업	37	-	-	-	-	-
	자영업	143	1%	16%	24%	41%	18%
	블루칼라	157	6%	24%	30%	24%	16%
	화이트칼라	350	19%	32%	30%	14%	6%
	가정주부	330	1%	20%	22%	23%	35%
	학생	120	95%	5%	0%	0%	0%
	무직/기타	78	18%	4%	8%	13%	57%
	주관적 생활수준	상/중상	140	23%	18%	21%	23%
중		517	20%	22%	23%	18%	17%
중하		344	16%	23%	24%	18%	19%
하		188	8%	14%	19%	24%	34%
응답거절	25	-	-	-	-	-	

*50표본 미만은 수치를 제시하지 않음

한국갤럽 데일리 오피니언

한국갤럽은 1974년 6월 박무익 회장이 설립한 한국 최초의 법인 형태 조사 전문 회사입니다.

1980년대부터 대통령 직무 수행 평가와 정당 지지도 조사 결과를 발표해 왔으며, 우리 국민의 기아가 한국갤럽을 알고 있습니다.

한국갤럽은 2012년부터 조사의 중립성, 지속성, 대표성을 확보한 '한국갤럽 데일리 오피니언'을 제공합니다.

관심 있는 분이든 누구나, 무료로, 매주 월요일, 한국갤럽 홈페이지 www.gallup.co.kr 에서 새로운 결과를 만나실 수 있습니다.

- 중립성: 정치권, 이해 관계자, 특정 언론의 의뢰가 아닌, 한국갤럽이 자체 기획, 운영, 공개합니다.
- 지속성: 특정 이벤트, 특정 시기, 단 하루의 조사 표본 영향력을 최소화하기 위해 연중 지속적으로 주 5일 추적 조사합니다.
- 대표성: 전국 유권자 모집단의 특성을 최대한 반영하기 위해 무선 RDD 표본 프레임을 이용합니다.

무작위로 생성한 휴대전화 번호를 이용해 한국갤럽 조사원이 전화를 걸어 매일 300명, 매주 1,200명 이상 유효표본을 확보합니다.

매일 수집한 데이터는 지역, 성, 연령 특성에 따라 다음 방법으로 사후 가중처리합니다.

- 하루 데이터는 전국 8천여, 성/연령대 특성 비율로 림(Rim) 가중
- 일일(Daily) 지표는 당일과 직전 이틀 데이터를 3일 이동 평균(3-day-rolling average)
- 주간(weekly) 지표는 월~금 데이터를 통합해 전국 8천여, 성/연령대 특성 비율로 셀(cell) 가중

한국갤럽 조사에 관심 가져주셔서 고맙습니다.

한국갤럽 데일리 오피니언은 한국갤럽의 자산이므로 상업적 용도의 재판매를 금지합니다. 인용하실 때에는 반드시 출처를 밝혀주십시오.

문의: 한국갤럽 02-3702-2100(대폰)/2571/2621/2622 또는 한국갤럽 홈페이지 Q&A