

한국갤럽 ^{데일리} 오피니언

GALLUP KOREA POLITICAL INDEX

정치 - 경제 - 사회 - 생활 - 문화
매주 새로운 Opinion Index를 제공합니다.

제81호 • 2013년 8월 4주

역대 대통령 직무 수행 평가 1988~2013 • 역대 대통령 대선 득표율 vs. 취임 6개월 지지율 비교 • 대통령 직무 수행 평가/이유 • 정당 지지도 • 세계개편 수정안에 대한 의견
최근 20주 주간(Weekly) 지표 추이 - 최근 6주 일일(Daily) 지표 추이 - 지역/연령/성/지지정당/직업/생활수준별 지표 - 응답자 특성표
2013년 8월 19~22일 • 휴대전화 RDD 조사 • 유효표본 전국 성인 1,207명 • 표본오차 ± 2.8%포인트(95% 신뢰수준) • 응답률 17%(총 통화 7,112명 중 1,207명 응답 완료)

◎ 한국갤럽 데일리 오피니언 조사 방법 안내

한국갤럽 데일리 오피니언은 응답률 제고를 위해 조사원이 직접 묻고 응답 받는 인터뷰 방식으로 진행합니다. 또한 전국 유권자 대표성을 최대한 확보하기 위해 휴대전화 RDD를 기본 표본 프레임으로 합니다. 단, 휴대전화만으로는 접근하기 어려운 여성, 고연령대 등을 보완하기 위해 일부 집전화 RDD 조사를 병행하며 반영 비율은 평균 15% 내외입니다.

◎ 한국갤럽 유무선 RDD 혼합조사설계, 선거여론조사 관련 연구논문

한국갤럽은 2010년 이후 유선전화(일반 집전화)와 무선전화(휴대전화) RDD 조사 과정과 결과를 수차례 비교 연구해 왔고, 2011년 서울시장 보궐선거 예측조사에 유무선 RDD 혼합조사설계를 적용해 2012년 2월 응용통계연구 25권 1호에 연구논문으로 게재한 바 있습니다.

선거여론조사와 전화조사 방법론에 관심 있는 분은 아래 논문을 참고해주시고,

(아래 링크는 모바일기기에서는 열리지 않습니다. PC 또는 한국갤럽 홈페이지를 찾아주시고.)

→ [유무선 RDD를 결합한 혼합조사설계: 2011 서울시장 보궐선거 예측조사 사례 연구](#)

→ [선거시기 여론조사 정확성 제고 방안\(언론중재 2012 여름호 특집논문\)](#)

39th

Top of Mind Brand since 1974





한국갤럽 박무익 회장/설립자

한국갤럽 데일리 오피니언 독자 여러분, 안녕하십니까?

1974년 문을 연 저희 연구소가 우리 국민의 기쁨이 이름을 아는 조사회사로 성장한 것은 저희 조사에 협조해주신 우리 국민들 덕분입니다. 저희는 그에 보답하는 마음으로 2012년부터 자체 기획, 운영하는 정치 지표를 누구나 이용하실 수 있도록 매주 제공해 왔습니다.

2013년에는 정치뿐 아니라 사회, 경제, 생활, 문화 등 다양한 분야의 의견을 수렴하는 대한민국 대표 오피니언 인덱스로 한 단계 더 흥미로운 자원을 제공해 드리고자 합니다.

여론조사의 홍수 속에 '정확한 자' 하나를 제공하고자 시작한 저희 노력이 여론의 흐름을 읽으시는 데에 도움 되시기를 바랍니다.

저희 한국갤럽에 몸 담고 있는 한 사람, 한 사람은 공정하고 신뢰 받는 여론조사 기관으로서 사명을 다하기 위해 계속 노력하겠습니다.

2013년 1월

한국갤럽조사연구소를 대표하여 박 무 익

한국갤럽조사연구소

한국갤럽은 1974년 6월 박무익 회장이 설립한 한국 최초의 법인 형태 조사 전문 회사입니다.

1980년대부터 대통령 직무 수행 평가와 정당 지지도 조사 결과를 발표해 왔으며, 우리 국민 71%가 이름을 알고 있는 조사회사입니다.

한국갤럽 데일리 오피니언의 특징

2012년 1월부터 평일 오전 10시~오후 6시까지 휴대전화 RDD 조사를 연중 실시해 그 결과를 매주 금요일 공개합니다. 조사의 중립성, 지속성, 대표성을 확보한 한국갤럽 데일리 오피니언은 필요하신 분 누구나 무료로 열람하실 수 있습니다.

- **중립성:** 정치권, 이해 관계자, 특정 언론의 의뢰가 아닌, **한국갤럽이 자체 기획, 운영, 공개**합니다.
- **지속성:** 특정 이벤트, 특정 시기, 단 하루의 조사 표본 영향력을 최소화하기 위해 **연중 지속적으로 조사**합니다.
- **대표성:** 전국 유권자 모집단의 특성을 최대한 반영하기 위해 **휴대전화 RDD 표본 프레임**을 이용합니다.

조사 방법 / 지표 산출 방법

한국갤럽 조사원이 무작위로 생성된 휴대전화 번호로 전화를 걸어 매일 300명 이상, 매주 1,200명 이상 유효표본을 확보합니다. 매일 수집한 데이터는 지역, 성, 연령 특성에 따라 다음 방법으로 사후 가중처리합니다.

- 하루 데이터는 전국 8권역, 성/연령대 특성 비율로 림(Rim) 가중
- 일일(Daily) 지표는 당일과 직전 이틀 데이터를 3일 이동 평균(3-day-rolling average)
- 주간(Weekly) 지표는 월~금 데이터를 통합해 전국 8권역, 성/연령대 특성 비율로 셀(Cell) 가중

표본오차 / 해석 시 주의사항

한국갤럽 데일리 오피니언에서 일일 지표의 표본크기는 약 900여 명, 주간 지표의 표본크기는 약 1,200여 명입니다.

유효 표본크기 900명일 때 표본오차(95% 신뢰수준)는 $\pm 3.3\%$ 포인트, 1,200명일 때 $\pm 2.8\%$ 포인트입니다.

표본오차 이외에도 불완전한 표본추출들, 응답 거절, 질문에 대한 혼동 등 조사 과정 중 발생하는 비표본오차가 존재할 수 있습니다.

표본오차는 이런 요인을 배제하고 비교적 완전한 표본추출들에서 확률추출한 경우를 가정한 것이므로 해석에 주의를 요합니다.

문의 한국갤럽 02-3702-2100(대표)/2571/2621/2622 | [한국갤럽 홈페이지 Q&A](#)

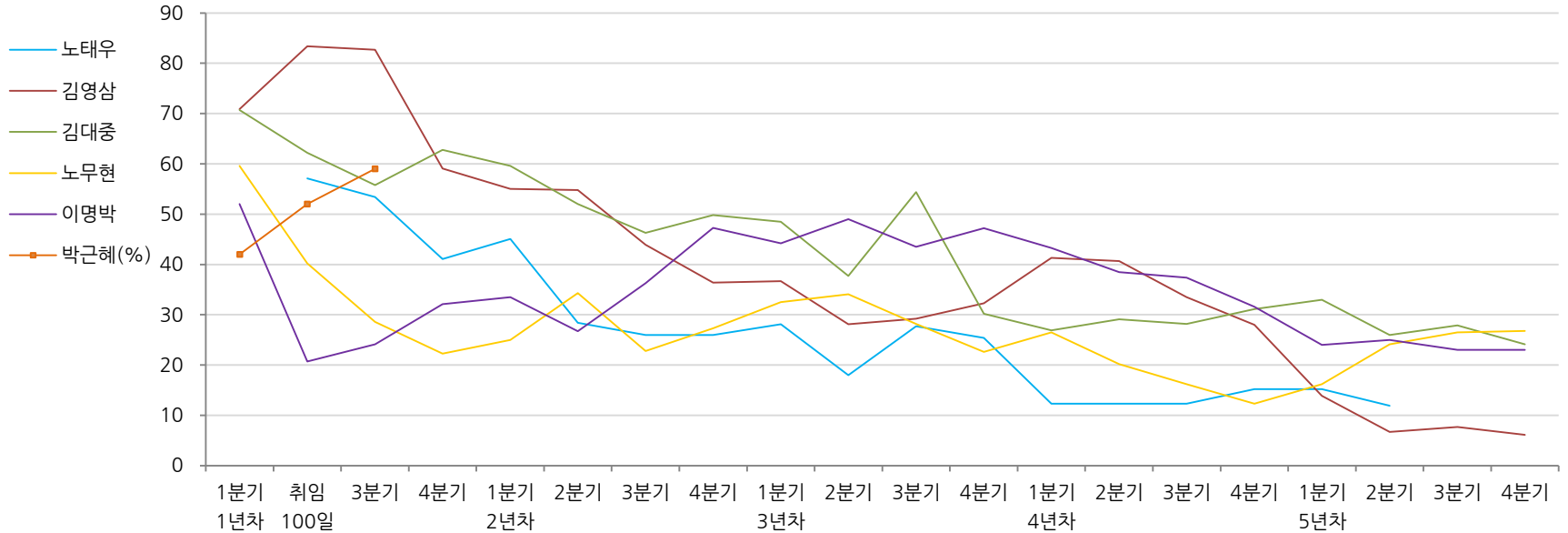
※ 2012년에는 매주 1,500명 이상 조사하고 그 다음 주 월요일 조사결과를 공개했으나, 2013년에는 매주 1,200명 이상 조사하고 그 주 금요일 조사결과를 공개합니다.

역대 대통령 직무 수행 평가 1988~2013

1988~2011년은 분기 내 여러 조사 결과의 중위수 기준, 2012년 이후는 데일리정치지표 조사 분기별 통합 결과, '잘하고 있다'→긍정, '잘못하고 있다'→부정 평가 비율

“귀하는 요즘 000 대통령이 대통령으로서의 직무를 잘 수행하고 있다고 보십니까, 혹은 잘못 수행하고 있다고 보십니까?
(긍정/부정을 답하지 않은 경우) 굳이 말씀하신다면, ‘잘하고 있다’와 ‘잘못하고 있다’ 중 어느 쪽입니까?”

◎ 역대 대통령 직무 수행 긍정 평가



◎ 역대 대통령 직무 수행 평가(%)

역대 대통령	재임연차	1년차				2년차				3년차				4년차				5년차				
		분기	1분기	100일	3분기	4분기	1분기	2분기	3분기	4분기	1분기	2분기	3분기	4분기	1분기	2분기	3분기	4분기	1분기	2분기	3분기	4분기
13대 노태우 (1988~1993)	긍정	-	57	53	41	45	28	26	-	28	18	28	25	12	-	-	15	-	-	12	-	-
	부정	-	16	25	27	25	41	45	-	40	62	55	54	40	-	-	41	-	-	56	-	-
14대 김영삼 (1993~1998)	긍정	71	83	83	59	55	55	44	36	37	28	29	32	41	41	34	28	14	7	8	6	
	부정	7	4	6	18	24	21	25	33	34	41	45	39	33	37	40	47	65	74	78	74	
15대 김대중 (1998~2003)	긍정	71	62	56	63	60	52	46	50	49	38	54	30	27	29	28	31	33	26	28	24	
	부정	7	11	17	14	16	22	29	24	20	26	18	51	55	52	49	49	41	53	52	56	
16대 노무현 (2003~2008)	긍정	60	40	29	22	25	34	23	27	33	34	28	23	27	20	16	12	16	24	27	27	
	부정	19	41	53	62	57	46	60	57	55	53	61	67	63	70	74	79	78	66	64	62	
17대 이명박 (2008~2013)	긍정	52	21	24	32	34	27	36	47	44	49	44	47	43	39	37	32	24	25	23	23	
	부정	29	69	65	55	55	55	55	45	45	41	43	41	49	54	55	60	62	58	59	61	
18대 박근혜 (2013~2018)	긍정	42	53	59																		
	부정	23	20	25																		

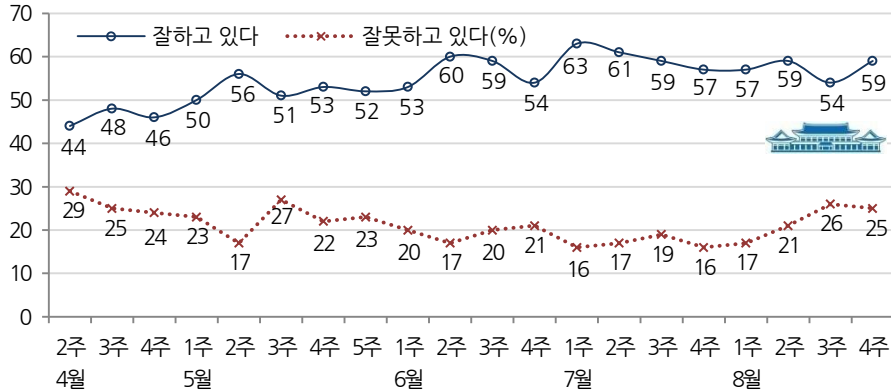
* 재임 1년차 3분기는 취임 6개월 전후 조사 결과, 박근혜 대통령은 8월 4주 기준

대통령 직무 수행 평가, 정당 지지도 - 최근 20주 주간(Weekly) 지표 추이

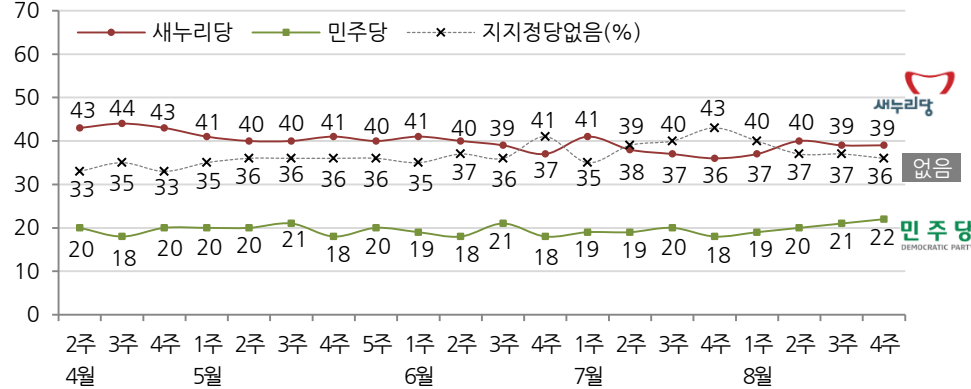
매주 월~목 통합 데이터 • 휴대전화 RDD 조사 • 매주 유효표본 약 1,200여 명 • 표본오차 ±2.8%포인트(95% 신뢰수준) • 최근 20주 평균 응답률 18%

- ◎ 귀하는 박근혜 대통령이 대통령으로서의 직무를 잘 수행하고 있다고 보십니까, 혹은 잘못 수행하고 있다고 보십니까?
(긍정/부정을 답하지 않은 경우) 굳이 말씀하신다면, '잘하고 있다'와 '잘못하고 있다' 중 어느 쪽입니까?
- ◎ 현재 우리나라에는 새누리당, 민주당, 통합진보당, 정의당 등의 정당이 있습니다. 귀하는 어느 정당을 지지하십니까? ('모름/없음'인 경우) 그럼, 어느 정당에 조금이라도 더 호감이 가십니까?

◎ 대통령 직무 수행 평가



◎ 정당 지지도

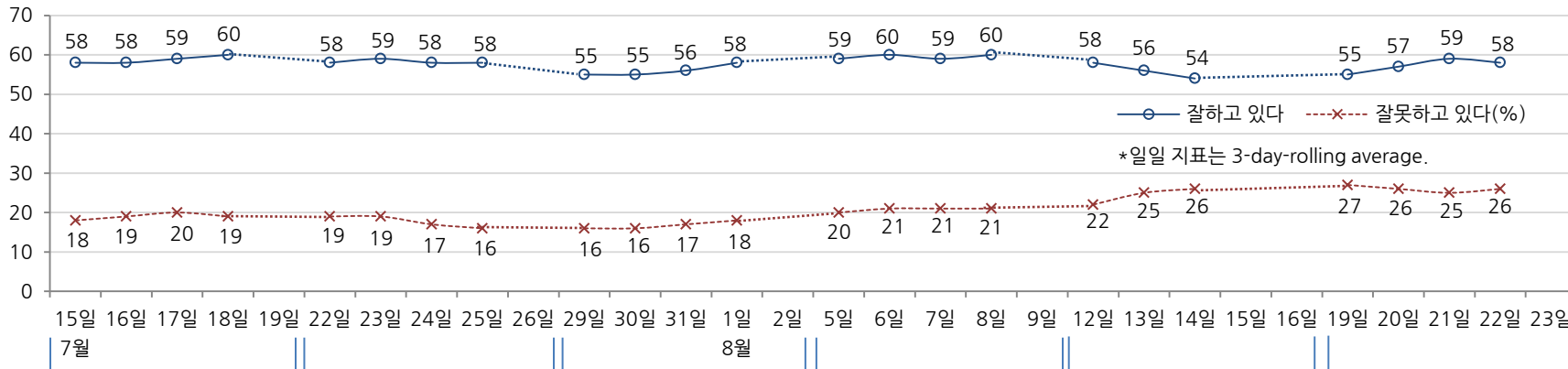


대통령 직무 수행 평가, 주요 정치 이슈 - 최근 6주 일일(Daily) 지표 추이

일일 지표는 3-day rolling average • 휴대전화 RDD 조사 • 일일 지표 기준 유효표본 약 900여 명 • 표본오차 ±3.3%포인트(95% 신뢰수준) • 최근 6주 평균 응답률 18%

◎ 귀하는 박근혜 대통령이 대통령으로서의 직무를 잘 수행하고 있다고 보십니까, 혹은 잘못 수행하고 있다고 보십니까?
(공정/부정을 답하지 않은 경우) 굳이 말씀하신다면, '잘하고 있다'와 '잘못하고 있다' 중 어느 쪽입니까?

◎ 대통령 직무 수행 평가



7월 3주

4주

8월 1주

2주

3주

4주

- | | | | | | |
|----------------------------------|------------------------------------|---------------------------------------|---------------------|----------------------------------|---------------------------------|
| 13 여야, '귀태' 파문 일단락 국회 정상화 합의 | 21 일본 참의원선거, 자민·공명 과반 의석 확보 | 28 여야, 국정원 국정조사 재개, 국정원 기관보고 비공개 합의 | 3 김한길, 차에 영수회담 제안 | 12 차, 세계개편안 원점 재검토 | 18 북, 이산가족 상봉 수용 금강산 관광 회담 제안 |
| 15 여야, 대화록 예비 열람 | 21 진보정의당→정의당, 진보신당→노동당 개명 | 29 정부, 북에 마지막 회담 제의 | 5 청와대 참모진 개편 | 12 '내일' 최장집, 이사장직 사임 | 19 한미 을지훈련 실시(~30) |
| 16 전두환 재산 압류 | 22 차, 취임 후 첫 부산 방문 | 29 국정원 국조, 증인 채택 난항 | 5 남재준 국정원장, 국조 출석 | 13 정부, 세계개편 수정안 발표 | 19 전두환 처남 이창석 구속 |
| 17 민주 김현·진선미, 국정원 국조특위 위원 사퇴 | 22 차, 취임 후 첫 부산 방문 | 30 전작권 전환 재연기 논의 | 5 황우여, 3자회담 제안 | 13 고법, 대통령기록물 열람 영장 발부 | 19 국정원 국조 2차 청문회 |
| 17 정부, 미국에 전작권 전환 재연기 제안 사실 확인 | 23 문재인 NLL 논란 종식 성명에 여권 강력 비판 | 30 부정청탁 금지 법안 통과 | 6 차, 여야에 5자회담 제안 | 14 국정원 국조 첫 청문회 | 20 북, 차 지하병커 회의 비난 |
| 17 새누리, 민주 막말 논란 공세 | 23 여당, 네이버규제법 시동 | 31 민주, 국회원 국정조사 파행 관련 장외투쟁 선언 | 6 국정원 국조 기한 연장 합의 | 원세훈-김용판, 증인 불출석 특위, 동행명령장 발부 의결 | 20 일본, 한일 정상회담 제안 |
| 17 대화록 원본 존재 여부 미확인 파문 확산 | 24 김한길, NLL 논란 국정원 국조 포함 촉구 기자회견 | 1 민주, 서울광장 의원 총회 | 7 정부, 경협보험금 지급 발표 | 14 개성공단 7차 회담 타결 | 20 차, 내년 예산안 3원칙 제시 |
| * 개성공단 회담 합의 불발 | 25 여당, 대화록 실종 관련자 전원 검찰 고발 | 1 새누리, 부동산 정책간담회 | 8 정부, 세계개편안 발표-논란 | 15 광복절 | 21 국정원 국조 3차 청문회 무산 |
| * 4대강 조사위 출범 난항 | 26 여야, NLL 정쟁 중단 선언 | 1 일본 정부, 독도 관련 여론조사 결과 발표 | 8 14일 7차 남북회담 확정 | 16 국정원 국조 1차 청문회 원세훈-김용판 선서 거부 | 22 야-부정선거 발언에 여-대선불복 반발 대치 |
| * 국정원·NLL 관련 집회, 시국 선언 이어져 | * 전두환 일가 재산 압류 | * 박 대통령 휴가 | * 국정원·NLL 관련 집회 | 16 정부, 북에 이산가족 상봉 실무접촉 제의 | * 국정원 규탄 집회, 민주 장외투쟁 계속 |
| | * 5,6차 남북 실무회담 결렬 | * 국정원·NLL 관련 집회 | | * 국정원 규탄 집회, 민주 장외투쟁 계속 | |

대통령 직무 수행 평가 - 주간(Weekly) 지표 / 일일(Daily) 지표 / 상세 결과

◎ 귀하는 박근혜 대통령이 대통령으로서의 직무를 잘 수행하고 있다고 보십니까, 혹은 잘못 수행하고 있다고 보십니까?

(긍정/부정을 답하지 않은 경우) 굳이 말씀하신다면, '잘하고 있다'와 '잘못하고 있다' 중 어느 쪽입니까?

조사 시기		표본수 (명)	대통령 직무 수행 평가			
			잘하고 있다	잘못하고 있다	어느 쪽도 아니다	모름/ 응답거절
주간	04월 2주(08~11)	1,220	44%	29%	8%	18%
주간	04월 3주(15~18)	1,205	48%	25%	7%	20%
주간	04월 4주(22~25)	1,214	46%	24%	10%	21%
주간	05월 1주(30~02)	1,005	50%	23%	7%	21%
주간	05월 2주(06~09)	1,210	56%	17%	8%	19%
주간	05월 3주(13~15)	1,003	51%	27%	8%	14%
주간	05월 4주(20~23)	1,217	53%	22%	8%	17%
주간	05월 5주(27~30)	1,216	52%	23%	10%	15%
주간	06월 1주(03~05)	1,007	53%	20%	11%	16%
주간	06월 2주(10~13)	1,211	60%	17%	10%	14%
주간	06월 3주(17~20)	1,234	59%	20%	6%	15%
주간	06월 4주(24~27)	1,218	54%	21%	10%	15%
주간	07월 1주(01~04)	1,212	63%	16%	8%	13%
주간	07월 2주(08~11)	1,212	61%	17%	8%	15%
주간	07월 3주(15~18)	1,215	59%	19%	9%	13%
주간	07월 4주(22~25)	1,228	57%	16%	10%	17%
주간	08월 1주(29~01)	1,230	57%	17%	10%	15%
주간	08월 2주(05~08)	1,207	59%	21%	8%	11%
주간	08월 3주(12~14)	1,006	54%	26%	8%	13%
주간	08월 4주(19~22)	1,207	59%	25%	7%	9%
일일	08/12(월)	939	58%	22%	9%	11%
일일	08/13(화)	972	56%	25%	8%	11%
일일	08/14(수)	1,006	54%	26%	8%	13%
일일	08/15(목)	광복절				
일일	08/16(금)					
일일	08/19(월)	971	55%	27%	7%	11%
일일	08/20(화)	937	57%	26%	7%	10%
일일	08/21(수)	905	59%	25%	8%	9%
일일	08/22(목)	907	58%	26%	7%	9%
일일	08/23(금)					

*일일 지표는 3-day-rolling average,

2013년 8월 4주		표본수 (명)	대통령 직무 수행 평가				
			잘하고 있다	잘못하고 있다	어느 쪽도 아니다	모름/ 응답거절	
전체		1,207	59%	25%	7%	9%	
지역별	서울	250	60%	26%	5%	9%	
	인천/경기	345	55%	30%	6%	10%	
	강원	37	-	-	-	-	
	대전/세종/충청	122	60%	24%	9%	7%	
	광주/전라	123	48%	32%	8%	12%	
	대구/경북	125	72%	15%	6%	7%	
	부산/울산/경남	191	62%	22%	9%	7%	
	제주	13	-	-	-	-	
	연령별	19-29세	222	35%	40%	11%	14%
30-39세		245	38%	44%	7%	10%	
40-49세		262	56%	24%	9%	11%	
50-59세		229	77%	14%	5%	4%	
60세 이상		250	88%	4%	4%	4%	
성별	남성	598	56%	28%	7%	9%	
	여성	609	62%	22%	7%	8%	
주요 지지정당별	새누리당	472	87%	4%	5%	4%	
	민주당	260	37%	45%	9%	9%	
	지지정당없음	432	46%	33%	8%	14%	
직업별	농/임/어업	45	-	-	-	-	
	자영업	164	67%	17%	5%	11%	
	블루칼라	146	57%	19%	12%	11%	
	화이트칼라	352	42%	42%	7%	8%	
	가정주부	291	75%	13%	5%	7%	
	학생	118	37%	38%	13%	12%	
	무직/기타	92	79%	13%	3%	4%	
	주관적 생활수준별	상/중상	116	60%	26%	9%	6%
		중	387	59%	24%	9%	9%
중하		359	55%	34%	5%	7%	
하		323	64%	18%	6%	12%	

* 50표본 미만은 수치를 제시하지 않음

대통령 직무 수행 평가 이유 - 2013년 8월 4주

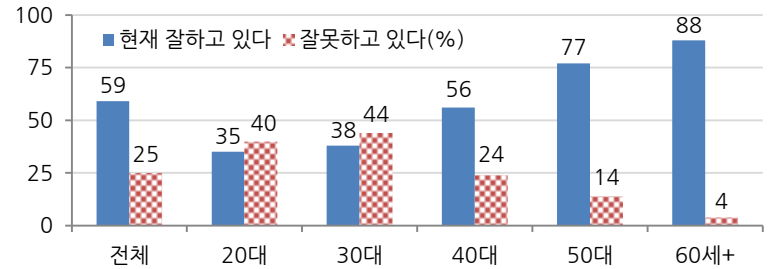
◎ 귀하는 박근혜 대통령이 대통령으로서의 직무를 잘 수행하고 있다고 보십니까, 혹은 잘못 수행하고 있다고 보십니까?

(긍정/부정을 답하지 않은 경우) 굳이 말씀하신다면, '잘하고 있다'와 '잘못하고 있다' 중 어느 쪽입니까?

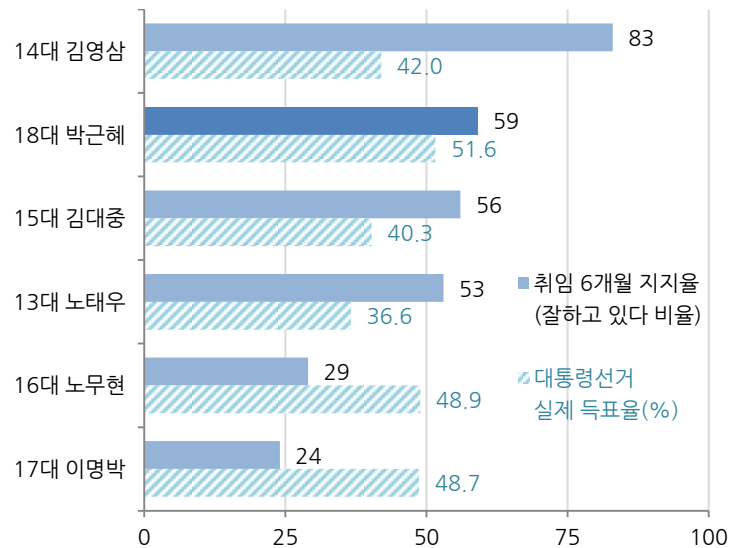
◎ 어떤 점에서 잘하고/잘못하고 있다고 생각하시는지 한 가지만 구체적으로 말씀해 주십시오.(자유응답)

대통령 직무 수행 긍정 평가 이유(715명)		대통령 직무 수행 부정 평가 이유(303명)	
대북 정책	28%	국정원 문제(대선개입, 대화록 공개)	16%
주관, 소신 있음/여론에 끌려가지 않음	11%	국민소통 미흡/너무 비공개/투명하지 않다	11%
열심히 한다/노력한다	8%	국정 운영이 원활하지 않다	9%
전반적으로 잘한다	6%	세계개편안/증세 문제	8%
서민을 위한 노력/서민 정책 추진	6%	복지/서민 위한 정책 미흡	8%
복지 정책 확대(보육, 노인, 청년, 교육 등)	5%	공약 실천 미흡/공약에 대한 입장 바뀜	7%
전두환 재산 압류	5%	전반적으로 많이 부족하다	6%
안정적인 국정운영	4%	인사 잘못함/검증되지 않은 인사 등용	6%
외교/국제 관계	3%	경제 정책	5%
신뢰/믿음이 간다	3%	주관/소신 부족	3%
공약 실천/약속을 지킨다	2%	여야간 갈등/정치개혁 부족	2%
추진력이 있다	2%	부동산 정책	2%
시끄럽지 않다/잡음 없다/신중하다	2%	독선/독단적/자기 중심	1%
부정부패 척결	1%	지역간 균형발전 미흡	1%
국민 공감/소통을 위해 노력한다	1%	복지정책 남발	1%
경제 정책/경제 현안 처리	1%	대북 정책	1%
세계 개편	1%	기타	2%
어려운 상황에 잘 대처/위기극복	1%	모름/응답거절	9%
기타	2%		
모름/응답거절	10%		

◎ 대통령 직무 수행 평가 - 연령별 - 8월 4주(취임 26주차, 6개월)

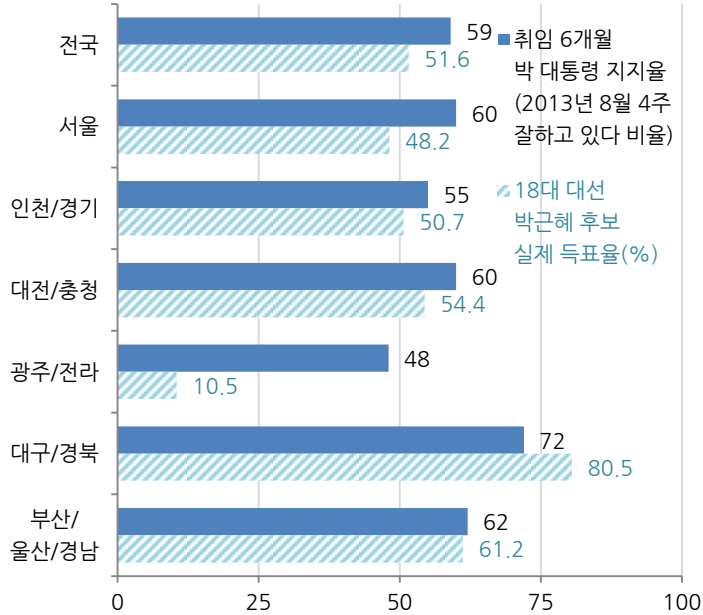


◎ 역대 대통령 취임 6개월 시점 지지율 vs. 대통령선거 실제 득표율



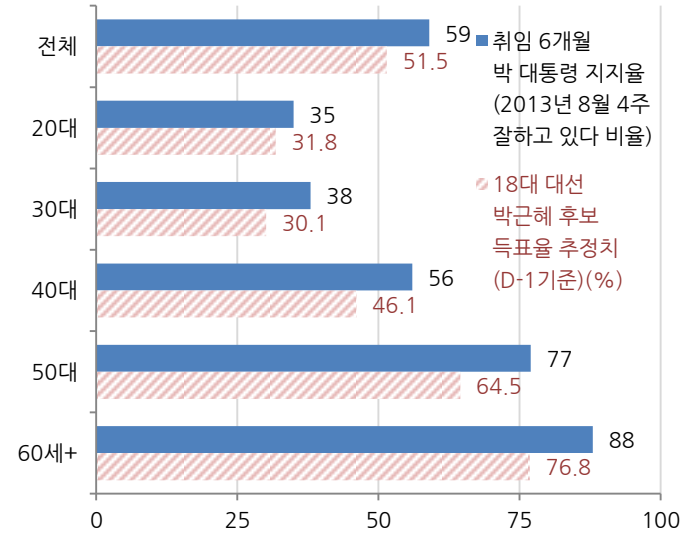
박근혜 대통령 취임 6개월 시점 지지율 vs. 18대 대선 득표율

◎ 대통령 취임 6개월 시점 지지율 vs. 18대 대선 실제 득표율 - 지역별



* 지역별 실제 득표율은 선관위 공식 집계 자료
* 강원/제주는 표본수가 적어 제시하지 않음

◎ 대통령 취임 6개월 시점 지지율 vs. 18대 대선 득표율 추정치 - 연령별



* 연령별 실제 득표율은 선관위 집계로 알 수 없어
한국갤럽 득표율 추정치 기준 제시

정당 지지도 - 최근 20주 주간(Weekly) 지표 / 최근 2주 일일(Daily) 지표 / 최근 1주 상세 결과

◎ 현재 우리나라에는 새누리당, 민주당, 통합진보당, 정의당 등의 정당이 있습니다. 귀하는 어느 정당을 지지하십니까?
(‘모름/없음’인 경우) 그럼, 어느 정당에 조금이라도 더 호감이 가십니까?

조사 시기		표본수 (명)	정당 지지도					없음
			새누리당	민주당	통합 진보당	정의당	기타 정당	
주간	04월 2주(08~11)	1,220	43%	20%	2%	1%	1%	33%
주간	04월 3주(15~18)	1,205	44%	18%	2%	1%	0%	35%
주간	04월 4주(22~25)	1,214	43%	20%	2%	1%	1%	33%
주간	05월 1주(30~02)	1,005	41%	20%	2%	1%	1%	35%
주간	05월 2주(06~09)	1,210	40%	20%	1%	1%	1%	36%
주간	05월 3주(13~15)	1,003	40%	21%	2%	1%	0%	36%
주간	05월 4주(20~23)	1,217	41%	18%	3%	1%	1%	36%
주간	05월 5주(27~30)	1,216	40%	20%	2%	1%	1%	36%
주간	06월 1주(03~05)	1,007	41%	19%	3%	1%	0%	35%
주간	06월 2주(10~13)	1,211	40%	18%	2%	1%	0%	37%
주간	06월 3주(17~20)	1,234	39%	21%	2%	1%	1%	36%
주간	06월 4주(24~27)	1,218	37%	18%	2%	1%	1%	41%
주간	07월 1주(01~04)	1,212	41%	19%	2%	2%	1%	35%
주간	07월 2주(08~11)	1,212	38%	19%	2%	1%	1%	39%
주간	07월 3주(15~18)	1,215	37%	20%	2%	1%	1%	40%
주간	07월 4주(22~25)	1,228	36%	18%	2%	1%	1%	43%
주간	08월 1주(29~01)	1,230	37%	19%	2%	1%	1%	40%
주간	08월 2주(05~08)	1,207	40%	20%	1%	1%	0%	37%
주간	08월 3주(12~14)	1,006	39%	21%	2%	0%	0%	37%
주간	08월 4주(19~22)	1,207	39%	22%	3%	1%	0%	36%
일일	08/12(월)	939	42%	20%	2%	1%	0%	35%
일일	08/13(화)	972	40%	21%	2%	1%	0%	36%
일일	08/14(수)	1,006	39%	21%	2%	0%	0%	37%
일일	08/15(목)	광복절						
일일	08/16(금)							
일일	08/19(월)	971	38%	22%	2%	1%	1%	37%
일일	08/20(화)	937	39%	20%	2%	1%	0%	38%
일일	08/21(수)	905	39%	21%	3%	1%	0%	36%
일일	08/22(목)	907	39%	20%	2%	1%	0%	37%
일일	08/23(금)							

*일일 지표는 3-day-rolling average

2013년 8월 4주		표본수 (명)	정당 지지도					없음
			새누리당	민주당	통합 진보당	정의당	기타 정당	
전체		1,207	39%	22%	3%	1%	0%	36%
지역별	서울	250	36%	22%	1%	2%	0%	39%
	인천/경기	345	36%	23%	3%	1%	1%	36%
	강원	37	-	-	-	-	-	-
	대전/세종/충청	122	40%	28%	2%	0%	0%	29%
	광주/전라	123	16%	38%	6%	0%	0%	40%
	대구/경북	125	62%	5%	0%	0%	0%	33%
	부산/울산/경남	191	48%	12%	4%	0%	1%	35%
	제주	13	-	-	-	-	-	-
	연령별	19-29세	222	27%	28%	1%	2%	0%
30-39세		245	25%	31%	6%	0%	0%	37%
40-49세		262	28%	26%	4%	1%	1%	40%
50-59세		229	52%	14%	1%	0%	0%	31%
60세 이상		250	63%	9%	0%	0%	0%	28%
성별	남성	598	38%	20%	3%	1%	0%	37%
	여성	609	40%	23%	2%	0%	0%	35%
직업별	농/임/어업	45	-	-	-	-	-	-
	자영업	164	49%	16%	2%	0%	0%	33%
	블루칼라	146	36%	22%	3%	1%	1%	37%
	화이트칼라	352	26%	29%	5%	1%	0%	39%
	가정주부	291	50%	18%	1%	0%	1%	30%
	학생	118	25%	32%	1%	2%	0%	40%
	무직/기타	92	59%	8%	0%	0%	0%	34%
	주관적 생활수준별	상/중상	116	44%	19%	4%	0%	0%
중		387	44%	23%	4%	1%	0%	29%
중하		359	33%	25%	3%	1%	0%	38%
하		323	39%	18%	1%	1%	1%	41%

* 50표본 미만은 수치를 제시하지 않음



◎ 정부는 지난 8일 세제개편안을 발표한 데 이어 13일에는 수정안을 발표했습니다.
 귀하께서는 정부가 발표한 세제개편 수정안에 대해 들은 적 있습니까, 없습니까?

2013년 8월 19~22일 (세제개편 수정안 발표 후)		표본수 (명)	정부가 13일 발표한 세제개편안 수정안에 대해 들은 적 있는가?	
			들은 적 있다	들은 적 없다
전체		1,207	49%	51%
지역별	서울	250	59%	41%
	인천/경기	345	52%	48%
	강원	37	-	-
	대전/세종/충청	122	48%	52%
	광주/전라	123	41%	59%
	대구/경북	125	41%	59%
	부산/울산/경남	191	48%	52%
	제주	13	-	-
연령별	19-29세	222	30%	70%
	30-39세	245	54%	46%
	40-49세	262	62%	38%
	50-59세	229	59%	41%
	60세 이상	250	39%	61%
성별	남성	598	63%	37%
	여성	609	35%	65%
주요 지지정당별	새누리당	472	47%	53%
	민주당	260	52%	48%
	지지정당없음	432	48%	52%
직업별	농/임/어업	45	-	-
	자영업	164	62%	38%
	블루칼라	146	45%	55%
	화이트칼라	352	65%	35%
	가정주부	291	35%	65%
	학생	118	27%	73%
	무직/기타	92	54%	46%
	주관적 생활수준별	상/중상	116	59%
중	387	48%	52%	
중하	359	57%	43%	
하	323	39%	61%	

* 50표본 미만은 수치를 제시하지 않음.

정부 발표 세계개편 수정안에 대한 의견 - 2013년 8월 19~22일

◎ 귀하께서는 이번 세계개편 수정안에 대해 찬성하십니까, 반대하십니까?

◎ 귀하께서는 최근에 발표한 정부의 세계개편안이 귀하 본인에게 유리한 안이라고 생각하십니까, 불리한 안이라고 생각하십니까?

2013년 8월 19~22일 (세계개편 수정안 발표 후)		표본수 (명)	정부가 13일 발표한 세계개편 수정안에 대해 찬성하는가, 반대하는가?		
			찬성	반대	모름/응답거절
세계개편 수정안 인지도 전체		593	44%	37%	19%
지역별	서울	146	44%	37%	19%
	인천/경기	181	45%	37%	18%
	강원	11	-	-	-
	대전/세종/충청	59	43%	47%	10%
	광주/전라	51	43%	47%	10%
	대구/경북	51	55%	22%	23%
	부산/울산/경남	92	40%	36%	24%
	제주	3	-	-	-
연령별	19-29세	66	43%	38%	18%
	30-39세	132	25%	56%	19%
	40-49세	162	44%	38%	18%
	50-59세	136	52%	32%	16%
	60세 이상	97	57%	18%	25%
성별	남성	379	44%	40%	16%
	여성	214	44%	32%	24%
주요 지지정당별	새누리당	222	60%	21%	18%
	민주당	135	34%	50%	17%
	지지정당없음	207	34%	44%	22%
직업별	농/임/어업	16	-	-	-
	자영업	101	57%	26%	17%
	블루칼라	66	36%	43%	21%
	화이트칼라	227	37%	50%	13%
	가정주부	101	49%	22%	29%
	학생	32	-	-	-
	무직/기타	50	53%	29%	18%
	주관적 생활수준별	상/중상	69	49%	39%
중	187	48%	35%	17%	
중하	206	38%	42%	20%	
하	125	43%	32%	24%	

* 50표본 미만은 수치를 제시하지 않음.

2013년 8월 19~22일 (세계개편 수정안 발표 후)		표본수 (명)	세계개편안 수정안, 본인에게 유리한가, 불리한가?			
			유리하다	불리하다	어느 쪽도 아니다	모름/ 응답거절
세계개편 수정안 인지도 전체		593	13%	36%	45%	6%
지역별	서울	146	10%	45%	41%	4%
	인천/경기	181	14%	34%	48%	5%
	강원	11	-	-	-	-
	대전/세종/충청	59	16%	44%	32%	9%
	광주/전라	51	16%	26%	57%	1%
	대구/경북	51	9%	29%	55%	7%
	부산/울산/경남	92	17%	29%	44%	9%
	제주	3	-	-	-	-
연령별	19-29세	66	17%	53%	23%	8%
	30-39세	132	14%	48%	34%	4%
	40-49세	162	10%	39%	45%	6%
	50-59세	136	14%	29%	51%	7%
	60세 이상	97	13%	14%	69%	4%
성별	남성	379	12%	36%	47%	5%
	여성	214	15%	37%	42%	7%
주요 지지정당별	새누리당	222	16%	24%	56%	3%
	민주당	135	14%	49%	31%	6%
	지지정당없음	207	8%	39%	44%	8%
직업별	농/임/어업	16	-	-	-	-
	자영업	101	11%	26%	58%	5%
	블루칼라	66	15%	28%	49%	7%
	화이트칼라	227	13%	52%	30%	5%
	가정주부	101	17%	20%	55%	9%
	학생	32	-	-	-	-
	무직/기타	50	7%	23%	66%	4%
	주관적 생활수준별	상/중상	69	11%	46%	34%
중	187	14%	43%	39%	3%	
중하	206	14%	36%	45%	5%	
하	125	13%	20%	61%	7%	

* 50표본 미만은 수치를 제시하지 않음.

◎ 우리나라에서 중산층이라고 하면 연소득이 최소 얼마 이상이어야 한다고 생각하십니까? (자유응답)

2013년 8월 19~22일 (세제개편 수정안 발표 후)		표본수 (명)	연소득 수준이 얼마 이상이면 중산층인가?						평균 (만원)
			3천만원 미만	3~4천 만원대	5~6천 만원대	7~8천 만원대	9천만원 이상	모름/ 응답거절	
전체		1,207	2%	14%	37%	20%	11%	15%	6,200
지역별	서울	250	0%	14%	38%	21%	11%	16%	6,300
	인천/경기	345	2%	16%	42%	18%	13%	9%	6,200
	강원	37	-	-	-	-	-	-	-
	대전/세종/충청	122	7%	14%	31%	18%	10%	21%	6,200
	광주/전라	123	2%	13%	39%	23%	6%	17%	5,700
	대구/경북	125	0%	13%	35%	14%	14%	24%	6,500
	부산/울산/경남	191	2%	15%	30%	27%	11%	15%	6,400
	제주	13	-	-	-	-	-	-	-
연령별	19-29세	222	7%	20%	30%	18%	8%	16%	5,700
	30-39세	245	1%	17%	37%	28%	13%	4%	6,300
	40-49세	262	1%	11%	41%	26%	16%	5%	6,500
	50-59세	229	0%	12%	41%	18%	13%	15%	6,400
	60세 이상	250	2%	11%	34%	10%	5%	37%	5,800
성별	남성	598	2%	16%	38%	24%	11%	10%	6,200
	여성	609	3%	13%	36%	17%	11%	21%	6,100
주요 지지정당별	새누리당	472	2%	16%	41%	15%	11%	16%	6,100
	민주당	260	5%	15%	37%	25%	7%	12%	5,900
	지지정당없음	432	1%	12%	34%	22%	13%	17%	6,400
직업별	농/임/어업	45	-	-	-	-	-	-	-
	자영업	164	0%	10%	48%	24%	12%	6%	6,300
	블루칼라	146	3%	16%	35%	16%	17%	12%	6,300
	화이트칼라	352	2%	13%	38%	26%	14%	7%	6,400
	가정주부	291	0%	14%	35%	18%	7%	26%	6,100
	학생	118	8%	22%	31%	13%	8%	18%	5,500
	무직/기타	92	2%	15%	36%	17%	9%	19%	6,100
	주관적 생활수준별	상/중상	116	1%	11%	48%	20%	10%	9%
중	387	3%	17%	35%	22%	8%	15%	5,900	
중하	359	1%	15%	40%	21%	13%	10%	6,200	
하	323	2%	10%	32%	19%	14%	22%	6,600	

* 50표본 미만은 수치를 제시하지 않음. * 평균 금액은 백만원 단위로 반올림.

주간 응답자 특성표

주요 분석 단위별 표본오차(95% 신뢰수준 기준)와 지역/성/지지정당/직업/생활수준과 연령 분포 구성입니다. 2012년 12월 행정안전부 주민등록 인구통계 기준 8개 권역/성/연령별 가중 처리 결과.

- ◎ 귀하는 어느 시도에 살고 계십니까? 주소지 기준으로 말씀해 주십시오. (저희가 전화번호를 무작위 추출해 지역을 알지 못합니다.)
- ◎ 실례지만, 귀하의 연세는 올해 어떻게 되십니까?
- ◎ 귀하의 직업은 무엇입니까?
- ◎ 우리 국민들의 생활수준을 상, 중상, 중, 중하, 하의 다섯 단계로 나눈다면 귀댁의 생활수준은 어디에 속한다고 생각하십니까?

2013년 8월 4주		표본수 (명)	표본오차	전체 구성비	
전체		1,207	±2.8%P	100%	
지역별	서울	250	±6.2%P	21%	
	인천/경기	345	±5.3%P	29%	
	강원	37	±16.1%P	3%	
	대전/세종/충청	122	±8.9%P	10%	
	광주/전라	123	±8.8%P	10%	
	대구/경북	125	±8.8%P	10%	
	부산/울산/경남	191	±7.1%P	16%	
	제주	13	±27.2%P	1%	
	연령별	19-29세	222	±6.6%P	18%
30-39세		245	±6.3%P	20%	
40-49세		262	±6.1%P	22%	
50-59세		229	±6.5%P	19%	
60세 이상		250	±6.2%P	21%	
성별	남성	598	±4.0%P	50%	
	여성	609	±4.0%P	50%	
주요 지지 정당별	새누리당	472	±4.5%P	39%	
	민주당	260	±6.1%P	22%	
	지지정당없음	432	±4.7%P	36%	
직업별	농/임/어업	45	±14.6%P	4%	
	자영업	164	±7.7%P	14%	
	블루칼라	146	±8.1%P	12%	
	화이트칼라	352	±5.2%P	29%	
	가정주부	291	±5.7%P	24%	
	학생	118	±9.0%P	10%	
	무직/기타	92	±10.2%P	8%	
	주관적 생활수준	상/중상	116	±9.1%P	10%
		중	387	±5.0%P	32%
중하		359	±5.2%P	30%	
하		323	±5.5%P	27%	
응답거절	22	±20.9%P	2%		

* 표본오차는 95% 신뢰수준 기준

2013년 8월 4주		표본수 (명)	연령 분포					
			19~29세	30대	40대	50대	60세+	
전체		1,207	18%	20%	22%	19%	21%	
지역별	서울	250	20%	22%	21%	19%	19%	
	인천/경기	345	19%	22%	24%	18%	17%	
	강원	37	-	-	-	-	-	
	대전/세종/충청	122	18%	20%	21%	19%	23%	
	광주/전라	123	17%	18%	21%	18%	26%	
	대구/경북	125	17%	18%	21%	20%	24%	
	부산/울산/경남	191	18%	19%	22%	20%	21%	
	제주	13	-	-	-	-	-	
	성별	남성	598	19%	21%	22%	19%	18%
여성		609	18%	19%	21%	19%	23%	
주요 지지 정당별	새누리당	472	13%	13%	16%	25%	33%	
	민주당	260	24%	29%	26%	13%	8%	
	지지정당없음	432	21%	21%	24%	17%	16%	
직업별	농/임/어업	45	-	-	-	-	-	
	자영업	164	3%	16%	29%	38%	14%	
	블루칼라	146	9%	18%	31%	30%	12%	
	화이트칼라	352	22%	38%	26%	12%	2%	
	가정주부	291	1%	16%	24%	20%	38%	
	학생	118	98%	2%	0%	0%	0%	
	무직/기타	92	8%	9%	3%	13%	67%	
	주관적 생활수준	상/중상	116	29%	23%	17%	17%	14%
		중	387	23%	18%	24%	20%	15%
중하		359	18%	26%	25%	16%	15%	
하		323	10%	17%	17%	22%	34%	
응답거절	22	-	-	-	-	-		

* 50표본 미만은 수치를 제시하지 않음

한국갤럽 데일리 오피니언

한국갤럽은 1974년 6월 박무익 회장이 설립한 한국 최초의 법인 형태 조사 전문 회사입니다.

1980년대부터 대통령 직무 수행 평가와 정당 지지도 조사 결과를 발표해 왔으며, 우리 국민의 기이름을 알고 있는 조사회사입니다.

한국갤럽은 2012년부터 조사의 중립성, 지속성, 대표성을 확보한 '한국갤럽 데일리 오피니언'을 제공합니다.

관심 있는 분이든 누구나, 무료로, 매주 월요일, 한국갤럽 홈페이지 www.gallup.co.kr 에서 새로운 결과를 만나실 수 있습니다.

- 중립성: 정치권, 이해 관계자, 특정 언론의 의뢰가 아닌, 한국갤럽이 자체 기획, 운영, 공개합니다.
- 지속성: 특정 이벤트, 특정 시기, 단 하루의 조사 표본 영향력을 최소화하기 위해 연중 지속적으로 주 5일 추적 조사합니다.
- 대표성: 전국 유권자 모집단의 특성을 최대한 반영하기 위해 무선 RDD 표본 프레임을 이용합니다.

무작위로 생성한 휴대전화 번호를 이용해 한국갤럽 조사원이 전화를 걸어 매일 300명, 매주 1,200명 이상 유효표본을 확보합니다.

매일 수집한 데이터는 지역, 성, 연령 특성에 따라 다음 방법으로 사후 가중처리합니다.

- 하루 데이터는 전국 8천여, 성/연령대 특성 비율로 림(Rim) 가중
- 일일(Daily) 지표는 당일과 직전 이틀 데이터를 3일 이동 평균(3-day-rolling average)
- 주간(weekly) 지표는 월~금 데이터를 통합해 전국 8천여, 성/연령대 특성 비율로 셀(cell) 가중

한국갤럽 조사에 관심 가져주셔서 고맙습니다.

한국갤럽 데일리 오피니언은 한국갤럽의 자산이므로 상업적 용도의 재판매를 금지합니다. 인용하실 때에는 반드시 출처를 밝혀주십시오.

문의: 한국갤럽 02-3702-2100(대폰)/2571/2621/2622 또는 한국갤럽 홈페이지 Q&A