

한국갤럽 ^{데일리} 오피니언

GALLUP KOREA POLITICAL INDEX

• 개명(改名) • 한국갤럽 데일리정치지표 ⇨ 한국갤럽 데일리 오피니언(Daily Opinion)

정치 - 경제 - 사회 - 생활 - 문화
매주 새로운 Opinion Index를 제공합니다.

제52호 • 2013년 1월 5주

역대 대통령 직무 수행 평가 1988~2012 • 정당 지지도 • 제18대 대통령 당선인 직무 수행 평가

최근 20주 주간(Weekly) 지표 추이 - 최근 6주 일일(Daily) 지표 추이 - 지역/연령/성/지지정당/직업/생활수준별 지표 - 응답자 특성표

2013년 1월 28일~2월 1일 • 휴대전화 RDD 조사 • 유효표본 전국 성인 1,511명 • 표본오차 ±2.5%포인트(95% 신뢰수준) • 응답률 19%

◎ 한국갤럽 데일리 오피니언 휴지(休止) 기간 안내

2012년 한 해 보내주신 관심과 격려에 진심으로 감사 드립니다. 제18대 대통령 선거 다음날인 12월 20일부터 2013년 1월 11일까지는 휴지했고, 2013년 1월 14일부터 일일 조사를 재개했습니다.

◎ 한국갤럽 데일리 오피니언 조사 방법 안내

한국갤럽 데일리 오피니언은 응답률 제고를 위해 조사원이 직접 묻고 응답 받는 인터뷰 방식으로 진행합니다. 또한 전국 유권자 대표성을 최대한 확보하기 위해 휴대전화 RDD를 기본 표본 프레임으로 합니다. 단, 휴대전화만으로는 접근하기 어려운 여성, 고연령대 등을 보완하기 위해 일부 집전화 RDD 조사를 병행하며 반영 비율은 평균 15% 내외입니다.

◎ 한국갤럽 유무선 RDD 혼합조사설계, 선거여론조사 관련 연구논문

한국갤럽은 2010년 이후 유선전화(일반 집전화)와 무선전화(휴대전화) RDD 조사 과정과 결과를 수차례 비교 연구해 왔고, 2011년 서울시장 보궐선거 예측조사에 유무선 RDD 혼합조사설계를 적용해 2012년 2월 응용통계연구 25권 1호에 연구논문으로 게재한 바 있습니다. 선거여론조사와 전화조사 방법론에 관심 있는 분은 아래 논문을 참고해주시고.

(아래 링크는 모바일기기에서는 열리지 않습니다. PC 또는 한국갤럽 홈페이지를 찾아주시고.)

→ [유무선 RDD를 결합한 혼합조사설계: 2011 서울시장 보궐선거 예측조사 사례 연구](#)

→ [선거시기 여론조사 정확성 제고 방안\(언론중재 2012 여름호 특집논문\)](#)

39th

Top of Mind Brand since 1974

Gallup KOREA



한국갤럽 박무익 회장/설립자

한국갤럽 데일리 오피니언 독자 여러분, 안녕하십니까?

1974년 문을 연 저희 연구소가 우리 국민의 기쁨이 이름이 아는 조사회사로 성장한 것은 저희 조사에 협조해주신 우리 국민들 덕분입니다. 저희는 그에 보답하는 마음으로 2012년부터 자체 기획, 운영하는 정치 지표를 누구나 이용하실 수 있도록 매주 제공해 왔습니다.

2013년에는 정치뿐 아니라 사회, 경제, 생활, 문화 등 다양한 분야의 의견을 수렴하는 대한민국 대표 오피니언 인덱스로 한 단계 더 흥미로운 자료를 제공해 드리고자 합니다.

여론조사의 홍수 속에 '정확한 자' 하나를 제공하고자 시작한 저희 노력이 여론의 흐름을 읽으시는 데에 도움 되시기를 바랍니다.

저희 한국갤럽에 몸 담고 있는 한 사람, 한 사람은 공정하고 신뢰 받는 여론조사 기관으로서 사명을 다하기 위해 계속 노력하겠습니다.

2013년 1월

한국갤럽조사연구소를 대표하여 박 무 익

한국갤럽조사연구소

한국갤럽은 1974년 6월 박무익 회장이 설립한 한국 최초의 법인 형태 조사 전문 회사입니다.

1980년대부터 대통령 직무 수행 평가와 정당 지지도 조사 결과를 발표해 왔으며, 우리 국민 71%가 이름을 알고 있는 조사회사입니다.

한국갤럽 데일리 오피니언의 특징

2012년 1월부터 평일 오전 10시~오후 6시까지 휴대전화 RDD 조사를 연중 실시해 그 결과를 매주 월요일 공개합니다. 조사의 중립성, 지속성, 대표성을 확보한 한국갤럽 데일리 오피니언은 필요하신 분 누구나 무료로 열람하실 수 있습니다.

- **중립성:** 정치권, 이해 관계자, 특정 언론의 의뢰가 아닌, **한국갤럽이 자체 기획, 운영, 공개**합니다.
- **지속성:** 특정 이벤트, 특정 시기, 단 하루의 조사 표본 영향력을 최소화하기 위해 **연중 지속적으로 주 5일 추적 조사**합니다.
- **대표성:** 전국 유권자 모집단의 특성을 최대한 반영하기 위해 **휴대전화 RDD 표본 프레임**을 이용합니다.

조사 방법/지표 산출 방법

한국갤럽 조사원이 무작위로 생성된 휴대전화 번호로 전화를 걸어 매일 300명 이상, 매주 1,500명 이상 유효표본을 확보합니다. 매일 수집한 데이터는 지역, 성, 연령 특성에 따라 다음 방법으로 사후 가중처리합니다.

- 하루 데이터는 전국 8권역, 성/연령대 특성 비율로 림(Rim) 가중
- 일일(Daily) 지표는 당일과 직전 이틀 데이터를 3일 이동 평균(3-day-rolling average)
- 주간(Weekly) 지표는 월~금 데이터를 통합해 전국 8권역, 성/연령대 특성 비율로 셀(Cell) 가중

표본오차/해석 시 주의사항

한국갤럽 데일리 오피니언에서 일일 지표의 표본크기는 약 900여 명, 주간 지표의 표본크기는 약 1,500여 명입니다.

유효 표본크기 900명일 때 표본오차(95% 신뢰수준)는 $\pm 3.3\%$ 포인트, 1,500명일 때 $\pm 2.5\%$ 포인트입니다.

표본오차 이외에도 불완전한 표본추출률, 응답 거절, 질문에 대한 혼동 등 조사 과정 중 발생하는 비표본오차가 존재할 수 있습니다.

표본오차는 이런 요인을 배제하고 비교적 완전한 표본추출률에서 확률추출한 경우를 가정한 것이므로 해석에 주의를 요합니다.

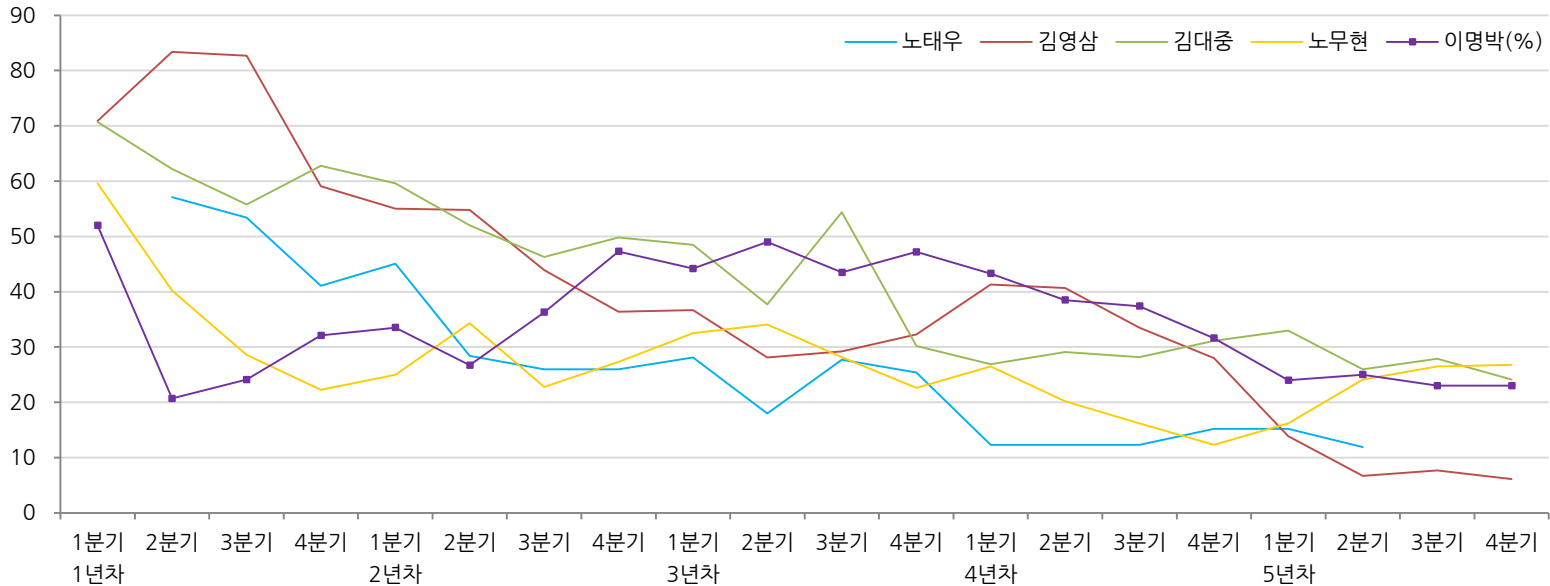
문의 한국갤럽 02-3702-2100(대표)/2571/2621/2622 | 한국갤럽 홈페이지 Q&A www.gallup.co.kr

역대 대통령 직무 수행 평가 1988~2012

1988~2011년은 분기 내 여러 조사 결과의 중위수 기준, 2012년 이후는 데일리정치지표 조사 분기별 통합 결과, '잘하고 있다'→긍정, '잘못하고 있다'→부정 평가 비율

“귀하는 요즘 000 대통령이 대통령으로서의 직무를 잘 수행하고 있다고 보십니까, 혹은 잘못 수행하고 있다고 보십니까?
(‘보통/모름/의견없음’인 경우) 굳이 말씀하신다면, ‘잘하고 있다’와 ‘잘못하고 있다’ 중 어느 쪽입니까?”

◎ 역대 대통령 직무 수행 긍정 평가



◎ 역대 대통령 직무 수행 평가 (%)

역대 대통령	재임연차	1년차				2년차				3년차				4년차				5년차				
		분기	1분기	2분기	3분기	4분기	1분기	2분기	3분기	4분기	1분기	2분기	3분기	4분기	1분기	2분기	3분기	4분기	1분기	2분기	3분기	4분기
13대 노태우 (1988~1993)	긍정	-	57	53	41	45	28	26	-	28	18	28	25	12	-	-	15	-	12	-	-	-
	부정	-	16	25	27	25	41	45	-	40	62	55	54	40	-	-	41	-	56	-	-	-
14대 김영삼 (1993~1998)	긍정	71	83	83	59	55	55	44	36	37	28	29	32	41	41	34	28	14	7	8	6	
	부정	7	4	6	18	24	21	25	33	34	41	45	39	33	37	40	47	65	74	78	74	
15대 김대중 (1998~2003)	긍정	71	62	56	63	60	52	46	50	49	38	54	30	27	29	28	31	33	26	28	24	
	부정	7	11	17	14	16	22	29	24	20	26	18	51	55	52	49	49	41	53	52	56	
16대 노무현 (2003~2008)	긍정	60	40	29	22	25	34	23	27	33	34	28	23	27	20	16	12	16	24	27	27	
	부정	19	41	53	62	57	46	60	57	55	53	61	67	63	70	74	79	78	66	64	62	
17대 이명박 (2008~2013)	긍정	52	21	24	32	34	27	36	47	44	49	44	47	43	39	37	32	24	25	23	*23	
	부정	29	69	65	55	55	55	55	45	45	41	43	41	49	54	55	60	62	58	59	63	

*2012/10/4~12/12 평균

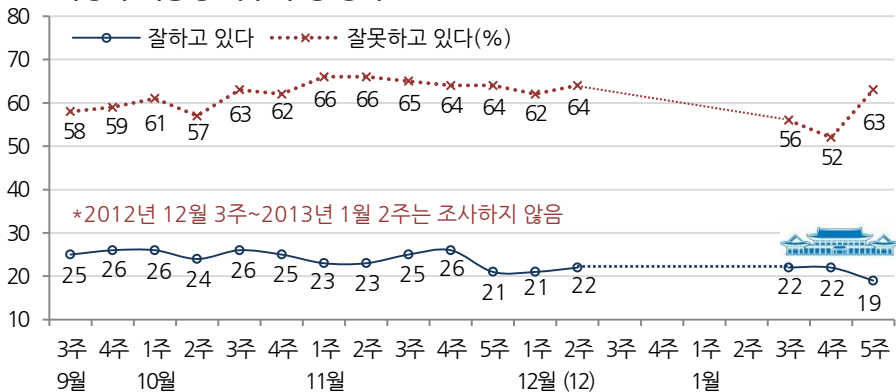


대통령 직무 수행 평가, 정당 지지도 - 최근 20주 주간(Weekly) 지표 추이

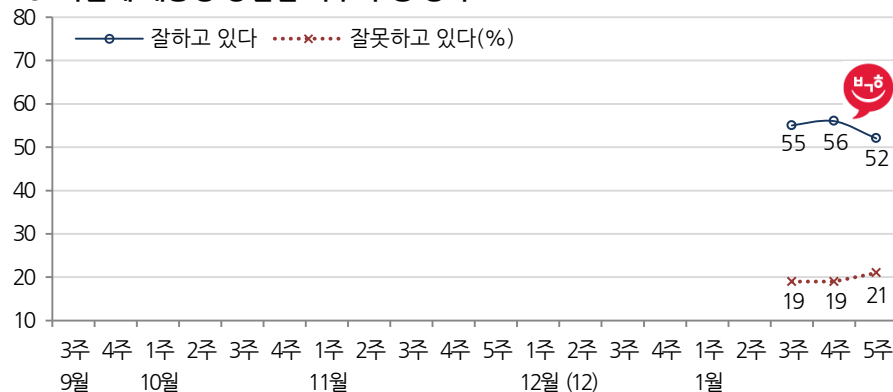
매주 월~금 통합 데이터 • 휴대전화 RDD 조사 • 매주 유효표본 약 1,500여 명 • 표본오차 ±2.5%포인트(95% 신뢰수준) • 최근 20주 평균 응답률 23%

- 귀하는 요즘 이명박 대통령이 대통령으로서의 직무를 잘 수행하고 있다고 보십니까, 혹은 잘못 수행하고 있다고 보십니까?
(‘보통/모름/의견없음’인 경우) 굳이 말씀하신다면, ‘잘하고 있다’와 ‘잘못하고 있다’ 중 어느 쪽입니까?
- 귀하는 박근혜 대통령 당선인이 당선인으로서의 직무를 잘 수행하고 있다고 보십니까, 혹은 잘못 수행하고 있다고 보십니까?
(‘보통/모름/의견없음’인 경우) 굳이 말씀하신다면, ‘잘하고 있다’와 ‘잘못하고 있다’ 중 어느 쪽입니까?
- 귀하는 어느 정당을 지지하십니까? (‘모름/없음’인 경우) 그럼, 어느 정당에 조금이라도 더 호감이 가십니까?

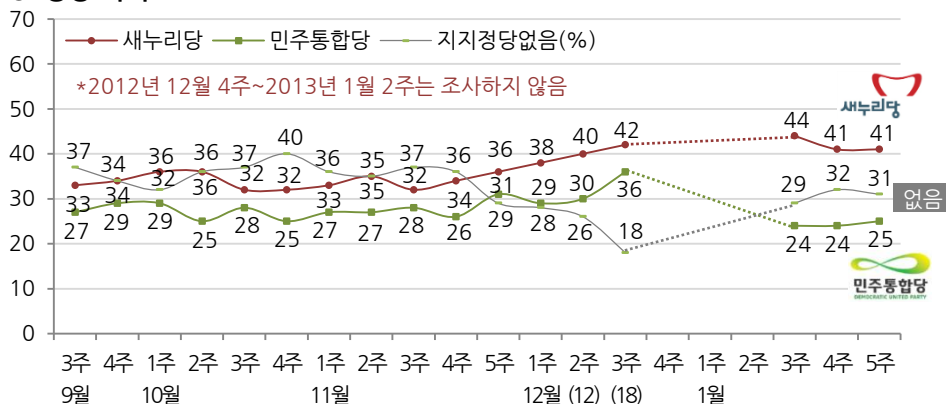
◎ 이명박 대통령 직무 수행 평가



◎ 박근혜 대통령 당선인 직무 수행 평가



◎ 정당 지지도



※ 알립니다.

한국갤럽은 역대 대통령 직무 수행 평가는 꾸준히 해 왔으나 취임 전 당선인 직무 수행 주간 단위 평가는 2013년 1월 3주 처음 실시했습니다. 일부 언론이 당선인의 '향후 5년 직무 수행 전망'과 '현재 직무 수행 평가' 결과를 직접 비교해 혼란이 초래되고 있어, **과거 타사가 실시한 '이명박 당선인 직무 수행 평가' 결과를 알려드립니다.** 한국갤럽은 1988년부터 직무 수행을 2점 척도(잘하고 있다, 잘못하고 있다)로, 타사는 4점 척도(매우 잘하고 있다, 잘하는 편, 잘못하는 편, 매우 잘못하고 있다)로 측정하는 데 따른 차이를 유념해 주십시오. 아래는 모두 전화조사 결과이며, 표본오차는 ±3.1%포인트(95% 신뢰수준)입니다.

- (자료 1) 2008/2/4~5 SBS-한국리서치 1,000명, 잘하고 있다 67.8%, 잘못한다 24.9%
- (자료 2) 2008/2/17 국민일보-글로벌리서치 1,001명, 잘하고 있다 53.4%, 잘못한다 26.4%
- (자료 3) 2008/2/19 중앙일보-차체조사연구팀 1,029명, 잘하고 있다 56.8%, 잘못한다 30.4%

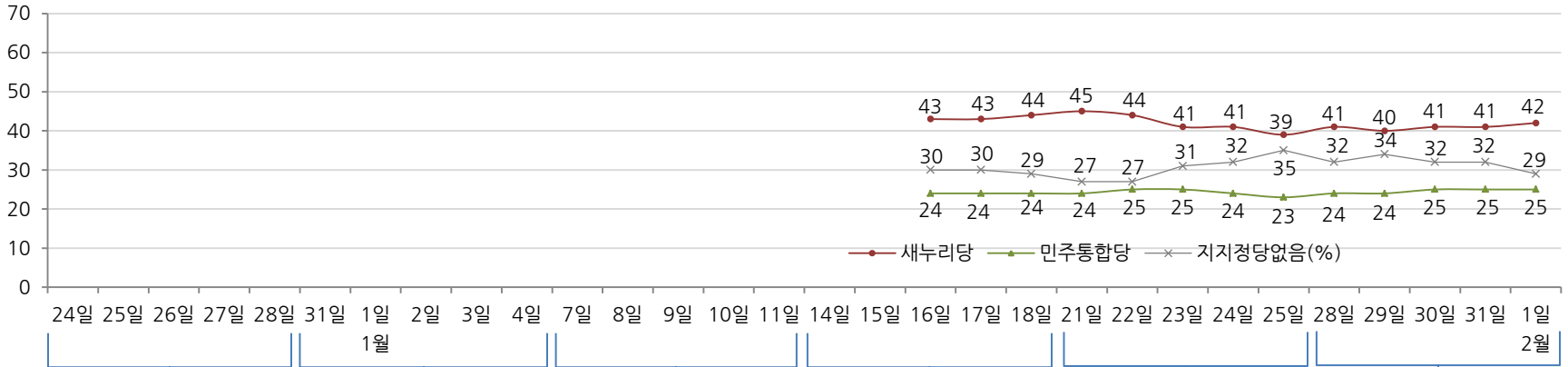
한편, 한국갤럽이 이명박 대통령 취임 직후인 2008년 3월 2일 1,022명 전화조사에서 이명박 대통령 **직무 수행 평가**는 현재 잘하고 있다 52%, 잘못하고 있다 29%였고 **향후 직무 수행 전망**에서는 앞으로 잘 할 것 79%, 잘못할 것 13%였습니다. 즉, 현재 평가와 향후 전망은 서로 다른 질문이므로 반드시 구분해야 합니다.

정당 지지도, 주요 정치 이슈 - 최근 6주 일일(Daily) 지표 추이

일일 지표는 3-day rolling average • 휴대전화 RDD 조사 • 일일 지표 기준 유효표본 약 900여 명 • 표본오차 ±3.3%포인트(95% 신뢰수준) • 최근 6주 평균 응답률 26%

“귀하는 어느 정당을 지지하십니까? (‘모름/없음’인 경우) 그럼, 어느 정당에 조금이라도 더 호감이 가십니까?”

◎ 정당 지지도



12월 4주	2013년 1월 1주	2주	3주	4주	5주
24 대통령 당선인 첫 인선, 유일호 비서실장 윤창중 수석대변인	1 국회 의결위, 2013년 예산안 342조 합의 통과	9 민주통합당, 문희상 비대위원장 합의 추대	13 최태석, 인수위원직 사퇴	21 청와대 조직개편안 발표	26 인수위, 특별사면 반대
25 수석대변인 인선 논란	2 경찰, 국정원 직원 댓글 의혹 수사 단서 확보	9 MB, 특별사면 논란	14 여야, 1월 임시국회 24일 개회 잠정 합의	21-22 이동훈 인사청문회	27 총리 후보 관련 의혹 확산
25 정봉주 전 의원 만기 출소	3 대통령직 인수위 인선 완료	10 감사원, 지자체 특혜 비리 적발	15 새 정부 17부3처17청 조직 개편안 발표	22 새 정부조직 세부 개편안	28 통합진보당, 이정희 대표 추대 공식화
27 대통령직 인수위원장 김용준 임명	4 박, 이인제 다보스포럼 특사 파견	11 인수위, 외부전문가 추가 인선	15 민주통합당, 회초리 민생현장 방문 시작	23 정부-감사원 4대강 사업 검증 관련 공방	29 평창 스페셜 올림픽 개막
28 MB-박근혜 단독 회동	5 대통령직 인수위 공식 출범	11 부처별 업무보고 시작	17 MB, 택시법 거부권 시사	24 탈북자 재입북 사건	29 김용준 총리 후보 사퇴
28 민주통합당 박기춘 신임 원내대표 선출	6 * 인수위 소통 부재 논란 * 대선 개표 의혹 제기	* 인수위 소통 부재 논란 * 대선 개표 의혹 제기	17 감사원, 4대강 사업 감사 결과 발표	24 이상득, 징역 2년 구형	30 나로호 발사 성공
29 故 김근태 전 상임고문 1주기 추모행사			* 이동훈 헌법재판소장 후보 관련 논란 확산	24 박, 총리 후보 김용준 지명	31 MB, 설 특별사면
30 문재인, 광주 방문			* 새 정부 공약 수정론, 재원 관련 논란	25 이상득 항소, 설 특사 제외	31 SK 최태원 회장 법정구속
				25 박, 공약 수정론 경고	1 김용준, 의혹 해명
					1 민주, 국정원 직원 댓글 조작 의혹 국정조사 촉구



◎ 귀하는 요즘 이명박 대통령이 대통령으로서의 직무를 잘 수행하고 있다고 보십니까, 혹은 잘못 수행하고 있다고 보십니까?
 ('보통/모름/의견없음'인 경우) 굳이 말씀하신다면, '잘하고 있다'와 '잘못하고 있다' 중 어느 쪽입니까?

조사 시기		표본수	대통령 직무 수행 평가			
			잘하고 있다	잘못하고 있다	보통	의견유보
주간	09월 3주(17~21)	1,591	25%	58%	8%	8%
주간	09월 4주(24~28)	1,577	26%	59%	8%	7%
주간	10월 1주(01~05)	1,248	26%	61%	6%	7%
주간	10월 2주(08~12)	1,551	24%	57%	9%	9%
주간	10월 3주(15~19)	1,539	26%	63%	8%	4%
주간	10월 4주(22~26)	1,561	25%	62%	8%	5%
주간	11월 1주(29~02)	1,544	23%	66%	6%	5%
주간	11월 2주(05~09)	1,534	23%	66%	5%	6%
주간	11월 3주(12~16)	1,545	25%	65%	5%	5%
주간	11월 4주(19~23)	1,541	26%	64%	6%	5%
주간	11월 5주(26~30)	1,549	21%	64%	11%	4%
주간	12월 1주(03~07)	1,611	21%	62%	13%	4%
주간	12월 2주(10~12)	1,531	22%	64%	10%	4%
주간	12월 3주(17~18)					
주간	12월 4주(24~28)					
주간	01월 1주(31~04)					
주간	01월 2주(07~11)					
주간	01월 3주(14~18)	1,559	22%	56%	16%	7%
주간	01월 4주(21~25)	1,569	22%	52%	16%	10%
주간	01월 5주(28~01)	1,511	19%	63%	7%	11%
일일	01/21(월)	930	20%	55%	17%	8%
일일	01/22(화)	930	19%	57%	16%	8%
일일	01/23(수)	940	20%	55%	16%	10%
일일	01/24(목)	935	23%	52%	15%	10%
일일	01/25(금)	941	24%	50%	16%	11%
일일	01/28(월)	933	23%	53%	14%	11%
일일	01/29(화)	924	21%	58%	11%	11%
일일	01/30(수)	910	19%	61%	8%	12%
일일	01/31(목)	906	18%	65%	7%	10%
일일	02/01(금)	903	19%	64%	7%	10%

* 일일 지표는 3-day-rolling average

2013년 1월 5주		표본수	대통령 직무 수행 평가			
			잘하고 있다	잘못하고 있다	보통	의견유보
전체		1,511	19%	63%	7%	11%
지역별	서울	313	22%	64%	5%	9%
	인천/경기	432	15%	66%	8%	11%
	강원	46	32%	52%	11%	5%
	대전/세종/충청	153	24%	61%	4%	11%
	광주/전라	155	10%	77%	5%	8%
	대구/경북	156	22%	48%	12%	18%
	부산/울산/경남	239	18%	62%	8%	12%
	제주	17	-	-	-	-
연령별	19-29세	277	21%	57%	6%	16%
	30-39세	305	14%	72%	7%	8%
	40-49세	334	14%	74%	4%	9%
	50-59세	287	19%	64%	9%	8%
	60세 이상	309	28%	47%	10%	14%
성별	남성	748	18%	66%	7%	8%
	여성	763	20%	60%	7%	13%
주요 지지 정당별	새누리당	624	32%	48%	10%	10%
	민주통합당	381	8%	83%	2%	7%
	지지정당없음	463	12%	65%	7%	16%
직업별	농/임/어업	44	13%	64%	12%	10%
	자영업	188	14%	73%	6%	7%
	블루칼라	232	16%	71%	5%	7%
	화이트칼라	408	17%	67%	8%	8%
	가정주부	340	22%	54%	8%	16%
	학생	154	23%	55%	6%	15%
	무직/기타	144	23%	54%	9%	13%
	주관적 생활수준별	상/중상	139	30%	61%	5%
	중	587	20%	61%	9%	10%
	중하	443	15%	69%	6%	10%
	하	323	16%	61%	6%	16%

* 30표본 미만은 수치를 제시하지 않음, '의견유보'='모름/어느 쪽이라고 말할 수 없음'

정당 지지도 - 최근 20주 주간(Weekly) 지표 / 최근 2주 일일(Daily) 지표 / 최근 1주 상세 결과

◎ 귀하는 어느 정당을 지지하십니까? ('모름/없음'인 경우) 그럼, 어느 정당에 조금이라도 더 호감이 가십니까?

조사 시기		표본수	정당 지지도					모름/없음
			새누리당	민주통합당	통합진보당	진보정의당	기타 정당	
주간	09월 3주(17~21)	1,591	33%	27%	2%	-	1%	37%
주간	09월 4주(24~28)	1,577	34%	29%	1%	-	1%	34%
주간	10월 1주(01~05)	1,248	36%	29%	1%	-	1%	32%
주간	10월 2주(08~12)	1,551	36%	25%	2%	-	1%	36%
주간	10월 3주(15~19)	1,539	32%	28%	1%	1%	1%	37%
주간	10월 4주(22~26)	1,561	32%	25%	1%	1%	1%	40%
주간	11월 1주(29~02)	1,544	33%	27%	1%	1%	1%	36%
주간	11월 2주(05~09)	1,534	35%	27%	2%	1%	1%	35%
주간	11월 3주(12~16)	1,545	32%	28%	1%	1%	1%	37%
주간	11월 4주(19~23)	1,541	34%	26%	1%	1%	1%	36%
주간	11월 5주(26~30)	1,549	36%	31%	1%	1%	1%	29%
주간	12월 1주(03~07)	1,611	38%	29%	2%	1%	1%	28%
주간	12월 2주(10~12)	1,531	40%	30%	2%	1%	0%	26%
주간	12월 3주(17~18)	4,131	42%	36%	2%	1%	0%	18%
주간	12월 4주(24~28)							
주간	01월 1주(31~04)							
주간	01월 2주(07~11)							
주간	01월 3주(14~18)	1,559	44%	24%	2%	1%	0%	29%
주간	01월 4주(21~25)	1,569	41%	24%	2%	1%	0%	32%
주간	01월 5주(28~01)	1,511	41%	25%	2%	1%	0%	31%
일일	01/21(월)	930	45%	24%	2%	1%	1%	27%
일일	01/22(화)	930	44%	25%	2%	1%	0%	27%
일일	01/23(수)	940	41%	25%	2%	1%	1%	31%
일일	01/24(목)	935	41%	24%	1%	1%	1%	32%
일일	01/25(금)	941	39%	23%	2%	1%	1%	35%
일일	01/28(월)	933	41%	24%	2%	1%	1%	32%
일일	01/29(화)	924	40%	24%	1%	1%	1%	34%
일일	01/30(수)	910	41%	25%	1%	1%	0%	32%
일일	01/31(목)	906	41%	25%	1%	1%	0%	32%
일일	02/01(금)	903	42%	25%	2%	1%	0%	29%

*일일 지표는 3-day-rolling average

2013년 1월 5주		표본수	정당 지지도					모름/없음
			새누리당	민주통합당	통합진보당	진보정의당	기타 정당	
전체		1,511	41%	25%	2%	1%	0.2%	31%
지역별	서울	313	42%	21%	3%	2%	1%	31%
	인천/경기	432	38%	31%	2%	0%	0%	28%
	강원	46	32%	18%	0%	0%	0%	51%
	대전/세종/충청	153	45%	20%	1%	1%	0%	33%
	광주/전라	155	14%	47%	2%	1%	0%	37%
	대구/경북	156	62%	9%	0%	1%	0%	27%
	부산/울산/경남	239	50%	22%	2%	0%	0%	26%
	제주	17	-	-	-	-	-	-
	연령별	19-29세	277	28%	30%	4%	0%	0%
30-39세		305	27%	31%	1%	2%	0%	39%
40-49세		334	37%	30%	2%	1%	0%	29%
50-59세		287	53%	19%	1%	0%	0%	26%
60세 이상		309	60%	16%	1%	0%	0%	23%
성별	남성	748	41%	26%	2%	1%	0%	29%
	여성	763	41%	24%	1%	0%	0%	32%
직업별	농/임/어업	44	36%	34%	0%	0%	0%	30%
	자영업	188	36%	24%	2%	1%	1%	35%
	블루칼라	232	41%	32%	1%	0%	0%	26%
	화이트칼라	408	38%	24%	2%	1%	0%	35%
	가정주부	340	51%	23%	1%	0%	0%	24%
	학생	154	29%	31%	3%	0%	0%	38%
	무직/기타	144	51%	16%	3%	2%	0%	28%
	주관적 생활수준별	상/중상	139	50%	19%	3%	2%	0%
중	587	44%	25%	2%	1%	0%	27%	
중하	443	34%	32%	2%	1%	0%	32%	
하	323	43%	20%	1%	1%	0%	35%	

* 30표본 미만은 수치를 제시하지 않음



제18대 대통령 당선인 직무 수행 평가 - 주간(Weekly) 지표 / 일일(Daily) 지표 / 상세 결과

◎ 귀하는 박근혜 대통령 당선인이 당선인으로서의 직무를 잘 수행하고 있다고 보십니까, 혹은 잘못 수행하고 있다고 보십니까?
 ('보통/모름/의견없음'인 경우) 굳이 말씀하신다면, '잘하고 있다'와 '잘못하고 있다' 중 어느 쪽입니까?

조사 시기		표본수	대통령 당선인 직무 수행 평가			
			잘하고 있다	잘못하고 있다	보통	의견유보
주간						
주간						
주간						
주간						
주간						
주간						
주간						
주간						
주간						
주간						
주간						
주간						
주간						
주간						
주간						
주간						
주간						
주간						
주간	01월 3주(14~18)	1,559	55%	19%	8%	17%
주간	01월 4주(21~25)	1,569	56%	19%	10%	15%
주간	01월 5주(28~01)	1,511	52%	21%	5%	21%
일일	01/21(월)	930	53%	20%	10%	16%
일일	01/22(화)	930	56%	20%	10%	13%
일일	01/23(수)	940	57%	20%	9%	15%
일일	01/24(목)	935	56%	18%	9%	17%
일일	01/25(금)	941	55%	18%	10%	17%
일일	01/28(월)	933	54%	17%	9%	19%
일일	01/29(화)	924	55%	18%	7%	20%
일일	01/30(수)	910	55%	19%	5%	21%
일일	01/31(목)	906	52%	23%	5%	20%
일일	02/01(금)	903	50%	25%	5%	20%

* 일일 지표는 3-day-rolling average

2013년 1월 5주		표본수	대통령 당선인 직무 수행 평가				
			잘하고 있다	잘못하고 있다	보통	의견유보	
전체		1,511	52%	21%	5%	21%	
지역별	서울	313	51%	24%	4%	21%	
	인천/경기	432	50%	21%	5%	24%	
	강원	46	54%	19%	2%	25%	
	대전/세종/충청	153	54%	18%	6%	22%	
	광주/전라	155	42%	31%	5%	22%	
	대구/경북	156	62%	14%	8%	17%	
	부산/울산/경남	239	53%	20%	7%	19%	
	제주	17	-	-	-	-	
	연령별	19-29세	277	44%	22%	6%	28%
		30-39세	305	46%	30%	6%	18%
40-49세		334	50%	25%	5%	20%	
50-59세		287	59%	17%	7%	17%	
60세 이상		309	62%	12%	3%	23%	
성별	남성	748	49%	24%	6%	22%	
	여성	763	55%	19%	5%	21%	
주요 지지 정당별	새누리당	624	74%	10%	4%	12%	
	민주통합당	381	35%	33%	5%	27%	
직업별	지지정당없음	463	39%	24%	8%	29%	
	농/임/어업	44	45%	12%	9%	35%	
	자영업	188	48%	27%	6%	18%	
	블루칼라	232	56%	17%	4%	23%	
	화이트칼라	408	46%	28%	7%	19%	
	가정주부	340	63%	13%	3%	21%	
	학생	154	43%	25%	8%	24%	
	무직/기타	144	55%	20%	3%	22%	
	주관적 생활수준별	상/중상	139	55%	24%	7%	14%
		중	587	54%	21%	7%	18%
중하		443	51%	24%	4%	21%	
하	323	51%	17%	4%	29%		

* 30표본 미만은 수치를 제시하지 않음, '의견유보'='모름/어느 쪽이라고 말할 수 없음'

제18대 대통령 당선인 직무 수행 평가 이유 - 2013년 1월 5주

- ◎ 귀하는 박근혜 대통령 당선인이 당선인으로서의 직무를 잘 수행하고 있다고 보십니까, 혹은 잘못 수행하고 있다고 보십니까?
 (‘보통/모름/의견없음’인 경우) 굳이 말씀하신다면, ‘잘하고 있다’와 ‘잘못하고 있다’ 중 어느 쪽입니까?
 ◎ 어떤 점에서 잘하고/잘못하고 있다고 생각하시는지 구체적으로 한 가지만 말씀해 주십시오.(자유응답)

대통령 당선인 직무 수행 긍정 평가 이유 (787명)		대통령 당선인 직무 수행 부정 평가 이유 (322명)	
공약 실천/약속을 지킨다	17%	인사 잘못함/검증되지 않은 인사 등용	42%
주관, 소신 있음/여론에 끌려가지 않음	12%	국민소통 미흡/너무 비공개/투명하지 않다	14%
신뢰/민음이 간다	12%	독선/독단적/자기 중심적	7%
무난하다/특별히 문제 없다	12%	공약 실천 미흡/공약에 대한 입장 바뀜	6%
열심히 한다/노력한다	11%	인수위 구성이 잘못됐다	6%
복지 정책 확대(보육, 노인, 청년 등)	6%	신뢰가 가지 않는다	4%
서민을 위한 노력/서민 정책 추진	6%	복지 공약 남발	4%
시끄럽지 않다/잡음 없다/신중하다	3%	특별히 한 것 없다	3%
특별사면 반대	3%	복지/서민 위한 정책 미흡	3%
인수위 구성을 잘했다	2%	주관/소신 부족	2%
인사 잘함/인재 등용/탕평 인사	2%	특별사면에 형식적 반대	2%
도덕성/사심 없음/비리 없음	2%	기타	2%
대북 정책	1%	모름/응답거절	7%
기타	0%		
모름/응답거절	9%		

주간 응답자 특성표

주요 분석 단위별 표본오차(95% 신뢰수준 기준)와 지역/성/지지정당/직업/생활수준과 연령 분포 구성입니다. 2012년 12월 행정안전부 주민등록 인구통계 기준 8개 권역/성/연령별 가중 처리 결과.

- ◎ 귀하는 어느 시도에 살고 계십니까? 주소지 기준으로 말씀해 주십시오. (저희가 전화번호를 무작위 추출해 지역을 알지 못합니다.)
- ◎ 실례지만, 귀하의 연세는 올해 어떻게 되십니까?
- ◎ 귀하의 직업은 무엇입니까?
- ◎ 우리 국민들의 생활수준을 상, 중상, 중, 중하, 하의 다섯 단계로 나눈다면 귀댁의 생활수준은 어디에 속한다고 생각하십니까?

2013년 1월 5주		표본수	표본오차	전체 구성비
전체		1,511	±2.5%P	100%
지역별	서울	313	±5.5%P	21%
	인천/경기	432	±4.7%P	29%
	강원	46	±14.4%P	3%
	대전/세종/충청	153	±7.9%P	10%
	광주/전라	155	±7.9%P	10%
	대구/경북	156	±7.8%P	10%
	부산/울산/경남	239	±6.3%P	16%
	제주	17	±23.8%P	1%
	연령별	19-29세	277	±5.9%P
30-39세		305	±5.6%P	20%
40-49세		334	±5.4%P	22%
50-59세		287	±5.8%P	19%
60세 이상		309	±5.6%P	20%
성별	남성	748	±3.6%P	50%
	여성	763	±3.5%P	50%
주요 지지 정당별	새누리당	624	±3.9%P	41%
	민주통합당	381	±5.0%P	25%
직업별	지지정당없음	463	±4.6%P	31%
	농/임/어업	44	±14.8%P	3%
	자영업	188	±7.1%P	12%
	블루칼라	232	±6.4%P	15%
	화이트칼라	408	±4.9%P	27%
	가정주부	340	±5.3%P	22%
	학생	154	±7.9%P	10%
	무직/기타	144	±8.2%P	10%
	주관적 생활수준	상/중상	139	±8.3%P
중		587	±4.0%P	39%
중하		443	±4.7%P	29%
하		323	±5.5%P	21%
응답거절		19	±22.5%P	1%

2013년 1월 5주		표본수	연령 분포				
			19~29세	30대	40대	50대	60세+
전체		1,511	18%	20%	22%	19%	20%
지역별	서울	313	20%	22%	21%	19%	19%
	인천/경기	432	19%	22%	24%	18%	17%
	강원	46	21%	12%	20%	21%	26%
	대전/세종/충청	153	18%	20%	21%	19%	23%
	광주/전라	155	17%	18%	21%	18%	26%
	대구/경북	156	17%	18%	21%	20%	24%
	부산/울산/경남	239	18%	19%	22%	20%	21%
	제주	17	12%	23%	43%	13%	9%
	성별	남성	748	19%	21%	23%	19%
여성		763	17%	20%	22%	19%	23%
주요 지지 정당별	새누리당	624	12%	13%	20%	25%	30%
	민주통합당	381	22%	24%	27%	14%	13%
직업별	지지정당없음	463	22%	25%	21%	16%	15%
	농/임/어업	44		3%	3%	33%	61%
	자영업	188	5%	19%	33%	31%	10%
	블루칼라	232	12%	21%	27%	26%	15%
	화이트칼라	408	15%	36%	28%	18%	3%
	가정주부	340	1%	17%	25%	19%	38%
	학생	154	97%	3%	1%		
	무직/기타	144	17%	6%	6%	11%	60%
	주관적 생활수준	상/중상	139	25%	20%	25%	21%
중		587	25%	21%	21%	19%	15%
중하		443	16%	24%	25%	17%	18%
하		323	7%	13%	20%	21%	38%
응답거절		19	15%	9%	12%	27%	38%

* 표본오차는 95% 신뢰수준 기준

한국갤럽 데일리 오피니언

한국갤럽은 1974년 6월 박무익 회장이 설립한 한국 최초의 법인 형태 조사 전문 회사입니다.

1980년대부터 대통령 직무 수행 평가와 정당 지지도 조사 결과를 발표해 왔으며, 우리 국민의 기이(奇異)가 이름을 알고 있는 조사회사입니다.

한국갤럽은 2012년부터 조사의 중립성, 지속성, 대표성을 확보한 '한국갤럽 데일리 오피니언'을 제공합니다.

관심 있는 분이든 누구나, 무료로, 매주 월요일, 한국갤럽 홈페이지 www.gallup.co.kr 에서 새로운 결과를 만나실 수 있습니다.

- 중립성: 정치권, 이해 관계자, 특정 언론의 의뢰가 아닌, 한국갤럽이 자체 기획, 운영, 공개합니다.
- 지속성: 특정 이벤트, 특정 시기, 단 하루의 조사 표본 영향력을 최소화하기 위해 연중 지속적으로 주 5일 추적 조사합니다.
- 대표성: 전국 유권자 모집단의 특성을 최대한 반영하기 위해 무선 RDD 표본 프레임을 이용합니다.

무작위로 생성한 휴대전화 번호를 이용해 한국갤럽 조사원이 전화를 걸어 매일 300명, 매주 1,500명 이상 유효표본을 확보합니다.

매일 수집한 데이터는 지역, 성, 연령 특성에 따라 다음 방법으로 사후 가중처리합니다.

- 하루 데이터는 전국 8천여, 성/연령대 특성 비율로 림(Rim) 가중
- 일일(Daily) 지표는 당일과 직전 이틀 데이터를 3일 이동 평균(3-day-rolling average)
- 주간(weekly) 지표는 월~금 데이터를 통합해 전국 8천여, 성/연령대 특성 비율로 셀(cell) 가중

한국갤럽 조사에 관심 가져주셔서 고맙습니다.

한국갤럽 데일리 오피니언은 한국갤럽의 자산이므로 상업적 용도의 재판매를 금지합니다. 인용하실 때에는 반드시 출처를 밝혀주십시오.

문의: 한국갤럽 02-3702-2100(대포)/2571/2621/2622 또는 한국갤럽 홈페이지 Q&A