

한국갤럽 ^{데일리} 정치지표

GALLUP KOREA
Political index

제47호 • 2012년 12월 1주

역대 대통령 직무 수행 평가 1988~2012 • 대통령 직무 수행 평가 • 정당 지지도 • 2012 대통령 선거 후보 지지도
최근 20주 주간(Weekly) 지표 추이 - 주요 유권자 집단별 7월 이후 변화 - 최근 6주 일일(Daily) 지표 추이 - 지역/성/연령/직업/이념성향/지지정당별 지표
2012년 12월 3~7일 • 휴대전화 RDD 조사 • 유효표본 전국 성인 1,611명 • 표본오차 ±2.4%포인트(95% 신뢰수준) • 응답률 27%

◎ 한국갤럽 데일리정치지표 조사 방법 안내

한국갤럽 데일리정치지표는 응답률 제고를 위해 조사원이 직접 협조를 구하고 응답 받는 인터뷰 방식으로 진행합니다. 또한 전국 유권자 대표성을 최대한 확보하기 위해 휴대전화 RDD를 기본 표본 프레임으로 합니다. 단, 휴대전화만으로는 접근하기 어려운 여성, 고연령대 등을 보완하기 위해 일부 집전화 RDD 조사를 병행하며 반영 비율은 평균 15% 내외입니다.

◎ 한국갤럽 유무선 RDD 혼합조사설계, 선거여론조사 관련 연구논문

한국갤럽은 2010년 이후 유선전화(일반 집전화)와 무선전화(휴대전화) RDD 조사 과정과 결과를 수차례 비교 연구해 왔고, 2011년 서울시장 보궐선거 예측조사에 유무선 RDD 혼합조사설계를 적용해 2012년 2월 응용통계연구 25권 1호에 연구논문으로 게재한 바 있습니다. 선거여론조사와 전화조사 방법론에 관심 있는 분은 아래 논문을 참고해주시고.

(아래 링크는 모바일기기에서는 열리지 않습니다. PC 또는 한국갤럽 홈페이지를 찾아주세요.)

→ [유무선 RDD를 결합한 혼합조사설계: 2011 서울시장 보궐선거 예측조사 사례 연구](#)

→ [선거시기 여론조사 정확성 제고 방안\(언론중재 2012 여름호 특집논문\)](#)

38th

Top of Mind Brand since 1974

Gallup KOREA



한국갤럽 박무익 회장/설립자

한국갤럽 데일리정치지표를 도입하며...

1974년 문을 연 이래 지금까지 한국갤럽이 독립적인 조사 기관으로 존속할 수 있었던 것은 모두 저희 조사에 협조해주신 우리 국민들 덕분입니다.

그에 보답하는 마음으로 한국갤럽은 2012년부터 자체 기획, 운영하는 정치 지표를 누구나 이용하실 수 있도록 매주 제공합니다.

한국갤럽 데일리정치지표는 휴대전화 RDD(random digit dialing) 표본 프레임을 이용해 전국 모집단의 특성을 최대한 반영하며, 주 5일 연중 조사를 진행해 특정 사건이 조사 결과에 미치는 영향력은 최소화했습니다.

한국갤럽이 매일 민심의 스냅 사진을 찍어 만들어 갈 이 지표가 좀 더 나은 사회, 좀 더 나은 나라가 되는데 보탬이 되길 바랍니다.

2012년 2월

박 무 익

한국갤럽조사연구소

한국갤럽은 1974년 6월 박무익 회장이 설립한 한국 최초의 법인 형태 조사 전문 회사입니다.

1980년대부터 대통령 직무 수행 평가와 정당 지지도 조사 결과를 발표해 왔으며, 우리 국민 70%가 이름을 알고 있는 조사회사입니다.

한국갤럽 데일리 정치지표의 특징

2012년 1월부터 평일 오전 10시~오후 6시까지 휴대전화 RDD 조사를 연중 실시해 그 결과를 매주 월요일 공개합니다.

조사의 중립성, 지속성, 대표성을 확보한 한국갤럽 데일리정치지표는 필요하신 분 누구나 무료로 열람하실 수 있습니다.

- **중립성:** 정치권, 이해 관계자, 특정 언론의 의뢰가 아닌, **한국갤럽이 자체 기획, 운영, 공개**합니다.

- **지속성:** 특정 이벤트, 특정 시기, 단 하루의 조사 표본 영향력을 최소화하기 위해 **연중 지속적으로 주 5일 추적 조사**합니다.

- **대표성:** 전국 유권자 모집단의 특성을 최대한 반영하기 위해 **휴대전화 RDD 표본 프레임**을 이용합니다.

조사 방법 / 지표 산출 방법

한국갤럽 조사원이 무작위로 생성된 휴대전화 번호로 전화를 걸어 매일 300명 이상, 매주 1,500명 이상 유효표본을 확보합니다.

매일 수집한 데이터는 지역, 성, 연령 특성에 따라 다음 방법으로 사후 가중처리합니다.

- 하루 데이터는 전국 8권역, 성/연령대 특성 비율로 림(Rim) 가중

- 일일(Daily) 지표는 당일과 직전 이틀 데이터를 3일 이동 평균(3-day-rolling average)

- 주간(Weekly) 지표는 월~금 데이터를 통합해 전국 8권역, 성/연령대 특성 비율로 셀(Cell) 가중

표본오차 / 해석 시 주의사항

한국갤럽 데일리정치지표에서 일일 지표의 표본크기는 약 900여 명, 주간 지표의 표본크기는 약 1,500여 명입니다.

유효 표본크기 900명일 때 표본오차(95% 신뢰수준)는 $\pm 3.3\%$ 포인트, 1,500명일 때 $\pm 2.5\%$ 포인트입니다.

표본오차 이외에도 불완전한 표본추출률, 응답 거절, 질문에 대한 혼동 등 조사 과정 중 발생하는 비표본오차가 존재할 수 있습니다.

표본오차는 이런 요인을 배제하고 비교적 완전한 표본추출률에서 확률추출한 경우를 가정한 것이므로 해석에 주의를 요합니다.

문의

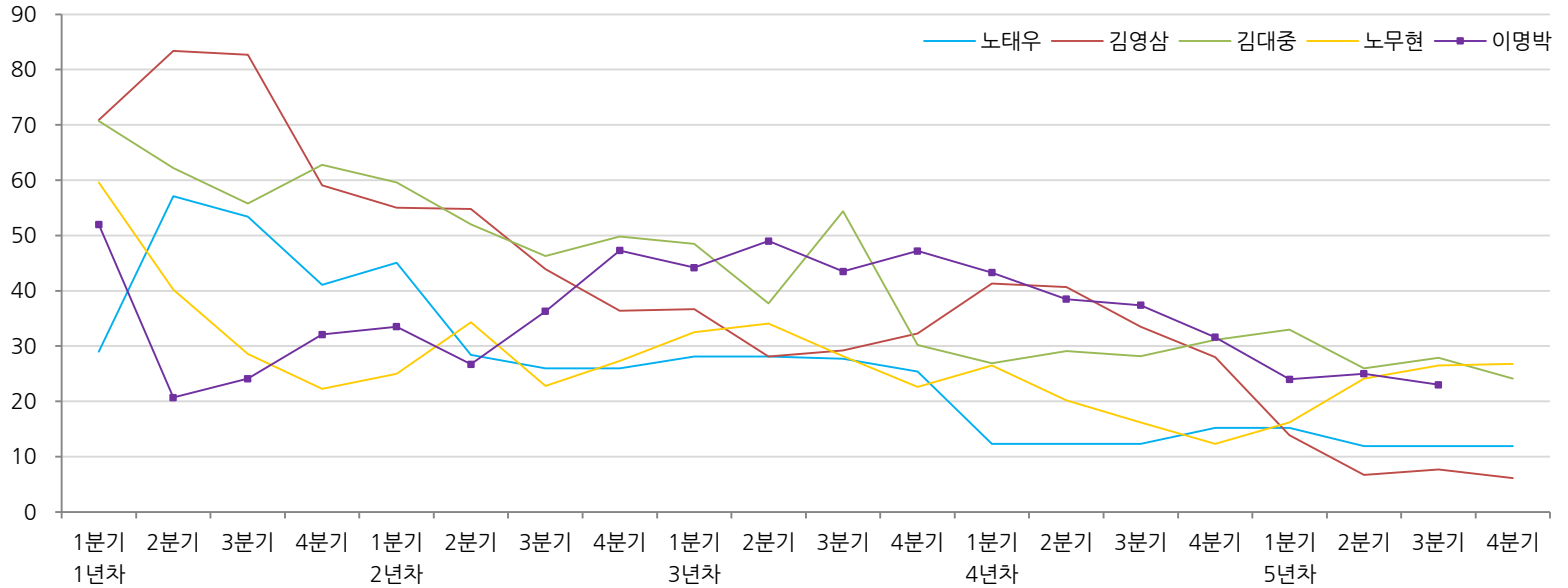
한국갤럽 02-3702-2100(대표)/2571/2621/2622 | 한국갤럽 홈페이지 Q&A www.gallup.co.kr

역대 대통령 직무 수행 평가 1988~2012

1988~2011년은 분기 내 여러 조사 결과의 중위수 기준, 2012년 이후는 데일리정치지표 조사 분기별 통합 결과, '잘하고 있다'→긍정, '잘못하고 있다'→부정 평가 비율

“귀하는 요즘 000 대통령이 대통령으로서의 직무를 잘 수행하고 있다고 보십니까, 혹은 잘못 수행하고 있다고 보십니까?
(‘보통/모름/의견없음’인 경우) 굳이 말씀하신다면, ‘잘하고 있다’와 ‘잘못하고 있다’ 중 어느 쪽입니까?”

◎ 역대 대통령 직무 수행 긍정 평가 (%)



◎ 역대 대통령 직무 수행 평가 (%)

역대 대통령	재임연차 분기	1년차				2년차				3년차				4년차				5년차			
		1분기	2분기	3분기	4분기	1분기	2분기	3분기	4분기	1분기	2분기	3분기	4분기	1분기	2분기	3분기	4분기	1분기	2분기	3분기	4분기
13대 노태우 (1988~1993)	긍정	29	57	53	41	45	28	26	-	28	-	28	25	12	-	-	15	-	12	-	-
	부정	46	16	25	27	25	41	45	-	40	-	55	54	40	-	-	41	-	56	-	-
14대 김영삼 (1993~1998)	긍정	71	83	83	59	55	55	44	36	37	28	29	32	41	41	34	28	14	7	8	6
	부정	7	4	6	18	24	21	25	33	34	41	45	39	33	37	40	47	65	74	78	74
15대 김대중 (1998~2003)	긍정	71	62	56	63	60	52	46	50	49	38	54	30	27	29	28	31	33	26	28	24
	부정	7	11	17	14	16	22	29	24	20	26	18	51	55	52	49	49	41	53	52	56
16대 노무현 (2003~2008)	긍정	60	40	29	22	25	34	23	27	33	34	28	23	27	20	16	12	16	24	27	27
	부정	19	41	53	62	57	46	60	57	55	53	61	67	63	70	74	79	78	66	64	62
17대 이명박 (2008~2013)	긍정	52	21	24	32	34	27	36	47	44	49	44	47	43	39	37	32	24	25	*23	
	부정	29	69	65	55	55	55	55	45	45	41	43	41	49	54	55	60	62	58	59	

*2012년 3분기 평균

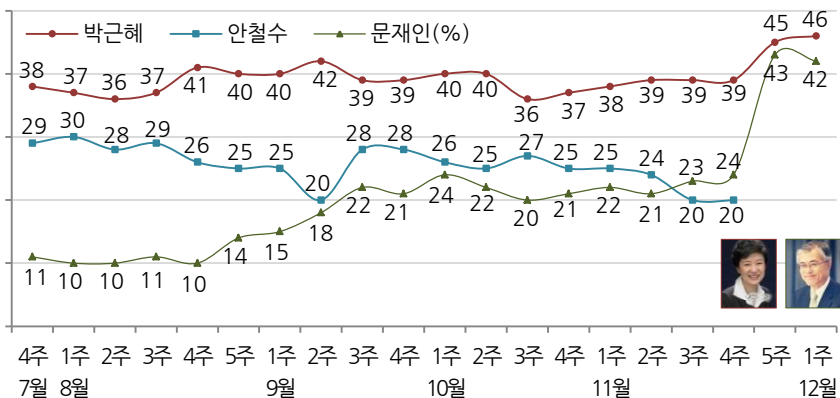


대통령 직무 수행 평가, 정당 지지도, 주요 대선 후보 지지도 - 최근 20주 주간(Weekly) 지표 추이

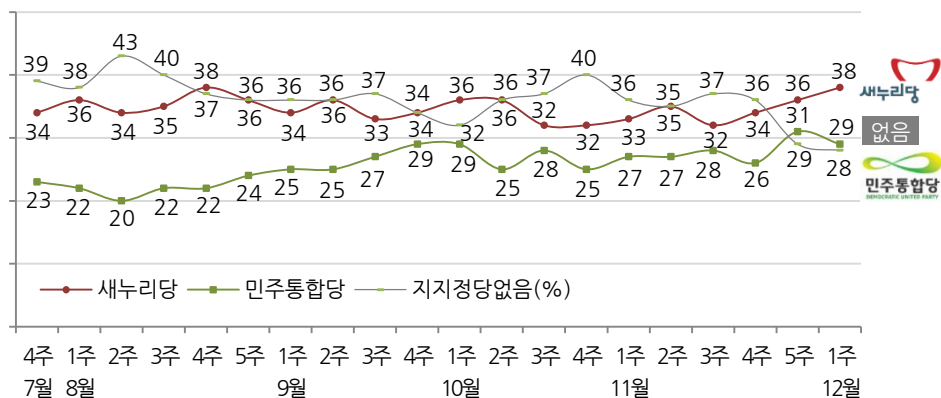
매주 월~금 통합 데이터 • 휴대전화 RDD 조사 • 매주 유효표본 약 1,500여 명 • 표본오차 ±2.5%포인트(95% 신뢰수준) • 최근 20주 평균 응답률 21%

- 올해 12월에는 대통령 선거가 있는데요, 귀하는 누가 다음 번 대통령이 되는 것이 좋다고 생각하십니까? ('모름/없음'인 경우) 그럼, 누구에게 조금이라도 더 호감이 가십니까?
- <~8월 5주 질문> (양자 ① 박근혜, 안철수) (양자 ② 박근혜, 문재인)씨 중에는 <9월 1주~ 질문> 만약 이번 대선에 새누리당 후보로 박근혜, 야권 단일 후보로 (양자 ① 안철수) (양자 ② 문재인)이 출마한다면 누가 대통령이 되는 것이 좋다고 생각하십니까? <9월 3주~ 추가> ('모름/없음'인 경우) 그럼, 누구에게 조금이라도 더 호감이 가십니까?
- <11월 5주~ 질문> 박근혜, 문재인 후보 중 누가 대통령이 되는 것이 좋다고 생각하십니까? ('모름/없음'인 경우) 그럼, 누구에게 조금이라도 더 호감이 가십니까?
- 귀하는 요즘 이명박 대통령이 대통령으로서의 직무를 잘 수행하고 있다고 보십니까, 혹은 잘못 수행하고 있다고 보십니까? ('보통/모름/의견없음'인 경우) 굳이 말씀하신다면, '잘하고 있다'와 '잘못하고 있다' 중 어느 쪽입니까?
- 귀하는 어느 정당을 지지하십니까? ('모름/없음'인 경우) 그럼, 어느 정당에 조금이라도 더 호감이 가십니까?

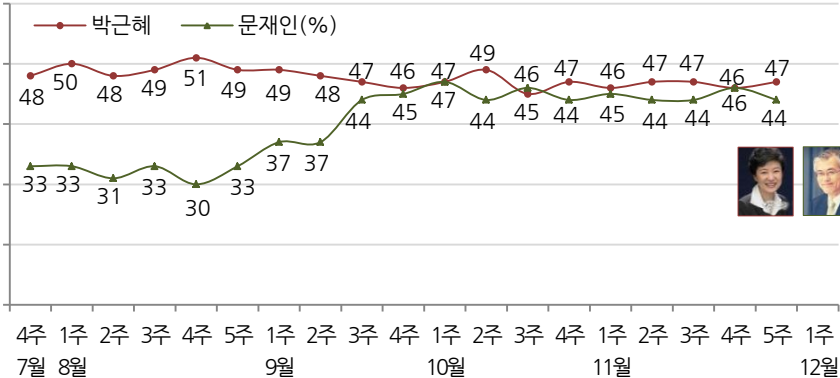
◎ 대선 후보 지지도 - 다자 구도(자유응답)



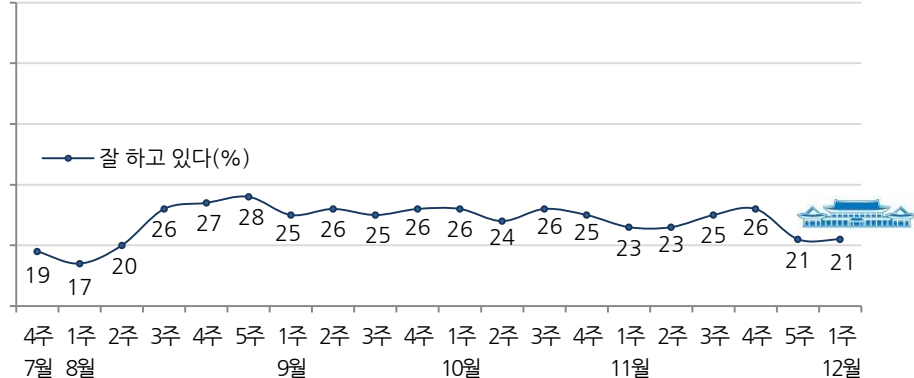
◎ 정당 지지도



◎ 대선 후보 지지도 - 양자 구도 *12/3(일)부터는 양자 구도 질문을 하지 않음



◎ 대통령 직무 수행 긍정 평가

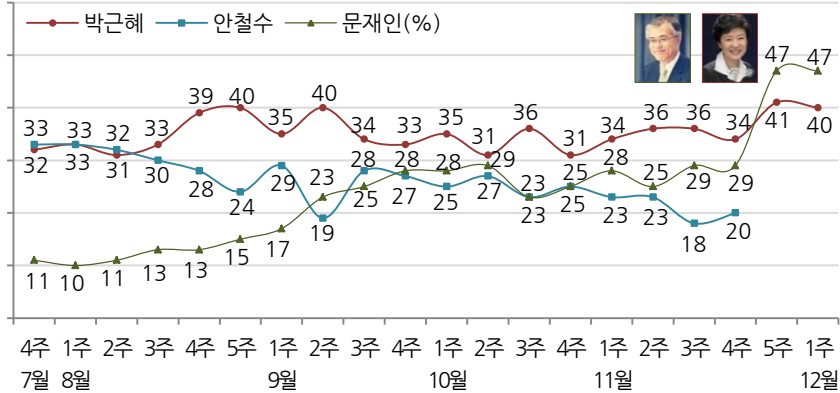


다음 주요 유권자 집단의 매주 유효표본은 약 150~550명이며 표본오차는 ±4.2~8.0%포인트(95% 신뢰수준)임을 감안해 개별 수치를 세세하게 해석하기보다는 전반적인 흐름을 파악하는 자료로 활용하십시오.

“올해 12월에는 대통령 선거가 있는데요, 귀하는 누가 다음 번 대통령이 되는 것이 좋다고 생각하십니까?
(‘모름/없음’인 경우) 그럼, 누구에게 조금이라도 더 호감이 가십니까?”

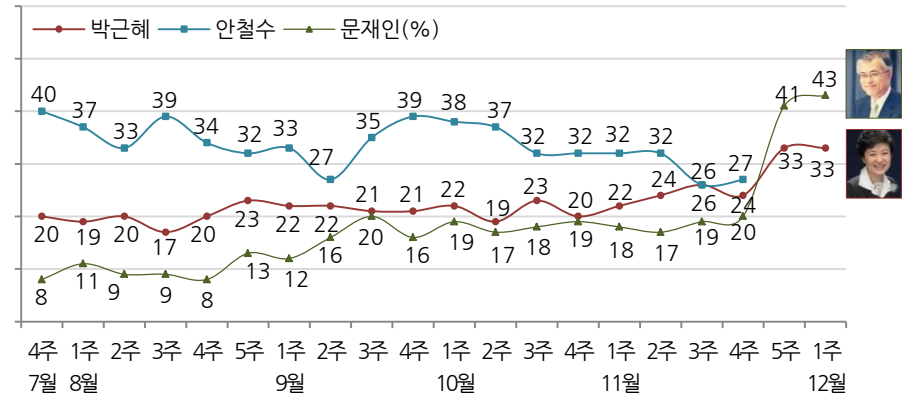
◎ 40대 유권자의 대선 후보 지지도

- 매주 유효표본 평균 320여 명 기준, 표본오차 ±5.5%포인트(95% 신뢰수준)



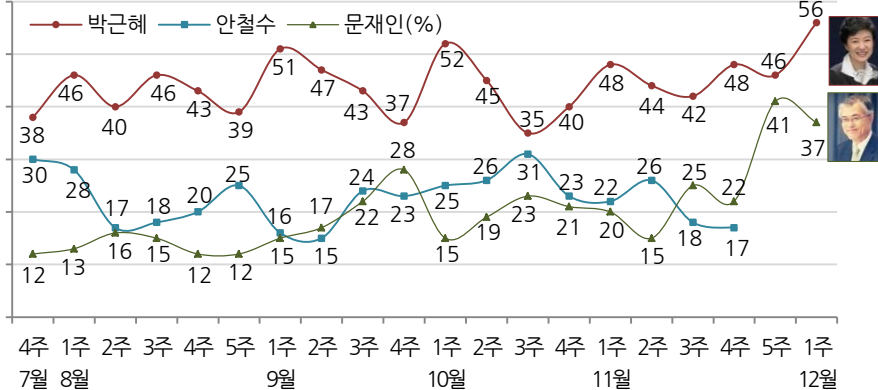
◎ 무당파(지지정당 없는 유권자)의 대선 후보 지지도

- 매주 유효표본 평균 550여 명 기준, 표본오차 ±4.2%포인트(95% 신뢰수준)



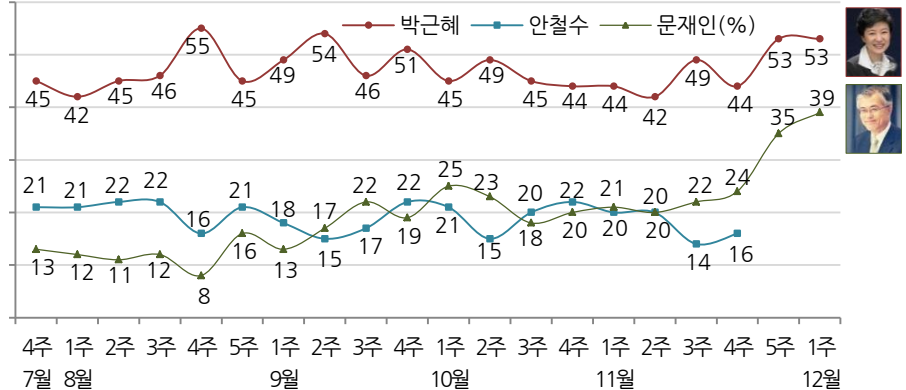
◎ 대전/세종/충청 유권자의 대선 후보 지지도

- 매주 유효표본 평균 150여 명 기준, 표본오차 ±8.0%포인트(95% 신뢰수준)



◎ 부산/울산/경남 유권자의 대선 후보 지지도

- 매주 유효표본 평균 230여 명 기준, 표본오차 ±6.5%포인트(95% 신뢰수준)

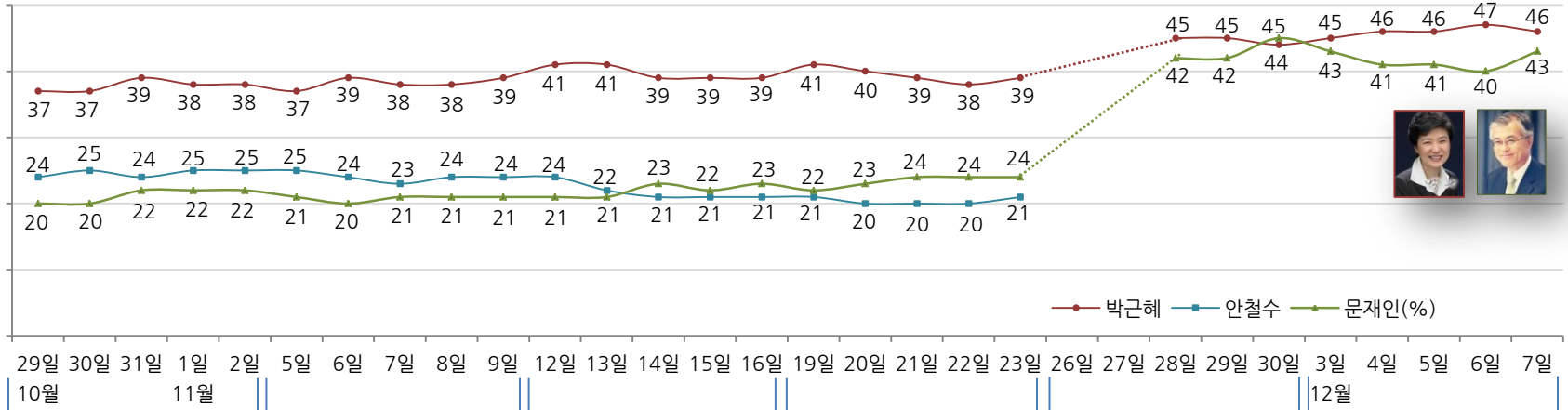


2012 대통령 선거 주요 후보 지지도(다자 구도) - 최근 6주 일일(Daily) 지표 추이

일일 지표는 3-day rolling average • 휴대전화 RDD 조사 • 일일 지표 기준 유효표본 약 900여 명 • 표본오차 ±3.3%포인트(95% 신뢰수준) • 최근 6주 평균 응답률 23%

“올해 12월에는 대통령 선거가 있는데요, 귀하는 누가 다음 번 대통령이 되는 것이 좋다고 생각하십니까?
 (‘모름/없음’인 경우) 그럼, 누구에게 조금이라도 더 호감이 가십니까?”

◎ 2012 대통령 선거 주요 후보 지지도 - 다자 구도(자유응답)



- | 11월 1주 | 2주 | 3주 | 4주 | 5주 | 12월 1주 |
|-----------------------|--------------------|------------------------|------------------------|---------------------|--------------------|
| 27 박근혜, 여성 대통령론 발언 | 4 경남지사 후보 홍준표 선출 | 11 안철수, 반값 선거운동 제안 | 18 민주통합당 지도부 사퇴 | 24 문, 선대위원장단 총사퇴 | 1 박근혜, PK 유세 |
| 27 김광진, 문 캠프 보직 사퇴 | 4 안철수, 호남 방문 | 11 문재인, 안철수 종합공약 발표 | 18 문재인-안철수 | 24 이회창, 새누리 입당 | 문재인, 강원/충청 유세 |
| 28 문-안, 투표시간 연장 촉구 | 5 내곡동 사저 특검, 김윤옥 | 12 안철수, 권영세 여론조사기관 | 새정치 공동선언문 발표 | 25-26 대선 후보 등록 기간 | 2 박근혜 보좌진 교통사고 |
| 28 김성주 발언 논란 | 조사 결정 | 로비설 발언에 법적 대응 | 18 박근혜, 비전선포식 | 25 박근혜, 국회의원직 사퇴 | 2 이재오, 박근혜 지지 선언 |
| 29 국정원장, 남북 정상 대화록 | 6 문재인-안철수 회동, | 12 박근혜, 호남 방문 | 19 야권 단일화 협상 재개 | 26 심상정 후보 사퇴 | 2 심상정-문재인 새정치 |
| 존재 인정, 비공개 입장 표명 | 후보 등록 전 단일화 합의 | 12 이 대통령, 특검 연장 거부 | 21 부재자투표 신고 시작 | 26 박근혜, 단독 TV토론 | 공동선언문 발표 |
| 30 박근혜, 투표시간 연장 일축 | 7 오바마 미국 대통령 재선 | 13 안철수 펀드 출시 | 21 새누리, 단일화 공세 | 27 공식 선거운동 시작 | 2 박, 문, 검찰개혁안 발표 |
| 30 문재인, 단일화 협상 제안 | 7 새정치 공동선언 문-안 | 14 야권 단일화 협상 잠정 중단 | 21 문-안 TV토론 | TV광고 시작 | 3 안철수 캠프 해단식 |
| 31 문재인, 중도사퇴시 | 실무팀 구성 | 14 박근혜, 여성정책 발표 | 22 오전, 문-안 담판 회동 | 27 문재인, PK 유세 | 4 후보 3인 첫 TV토론 |
| 국고보조금 반납법 수용, | 7 새누리, 야권 단일화 비판 | 15 문재인 사과, 안철수 강경 대응 | 밤, 박선숙 긴급 기자회견 | 결선투표제 도입 제안 | 5 재외국민 투표 시작 |
| 새누리에 투표시간 연장 촉구 | 8 여야, MBC 사장 해임안 | 16 박근혜, 경제민주화 공약 | 22 이견개 후보 사퇴 | 28 문, 부인 다운계약서 의혹 | 6 한화갑, 박근혜 지지 선언 |
| 1 내곡동 사저 특검, 이상은 조사 | 부결 외압 의혹 공방 | 발표, 김종인 불참 | 23 박근혜, TK 방문 | 29 박근혜, 수도권 유세 | 6 안철수-문재인 회동 |
| 1 민주 김한길 최고위원 사퇴 | 9 박근혜, 부산 방문 | 16 단일화 협상 관련 | 23 문-안 단일화 협상 결렬 | 30 한상대 검찰총장 사퇴 | 7 안-문 지원 유세 시작 |
| | * 투표시간 연장 공방 계속 | 안-기자회견, 문-반박 | 20:20 안철수 후보 사퇴 | | |

2012 대통령 선거 양자 구도, 정당 지지도 - 최근 6주 일일(Daily) 지표 추이

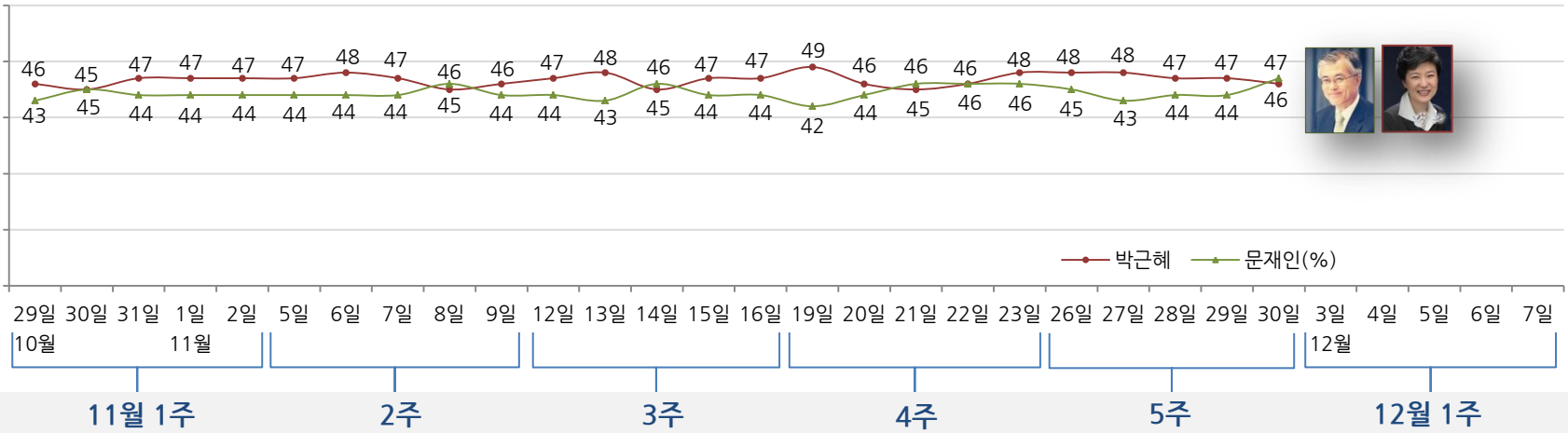
일일 지표는 3-day rolling average • 휴대전화 RDD 조사 • 일일 지표 기준 유효표본 약 900여 명 • 표본오차 ±3.3%포인트(95% 신뢰수준) • 최근 6주 평균 응답률 23%

“<11월 4주 질문> 만약 이번 대선에 새누리당 후보로 박근혜, 야권 단일 후보로 문재인이 출마한다면 누가 대통령이 되는 것이 좋다고 생각하십니까?”

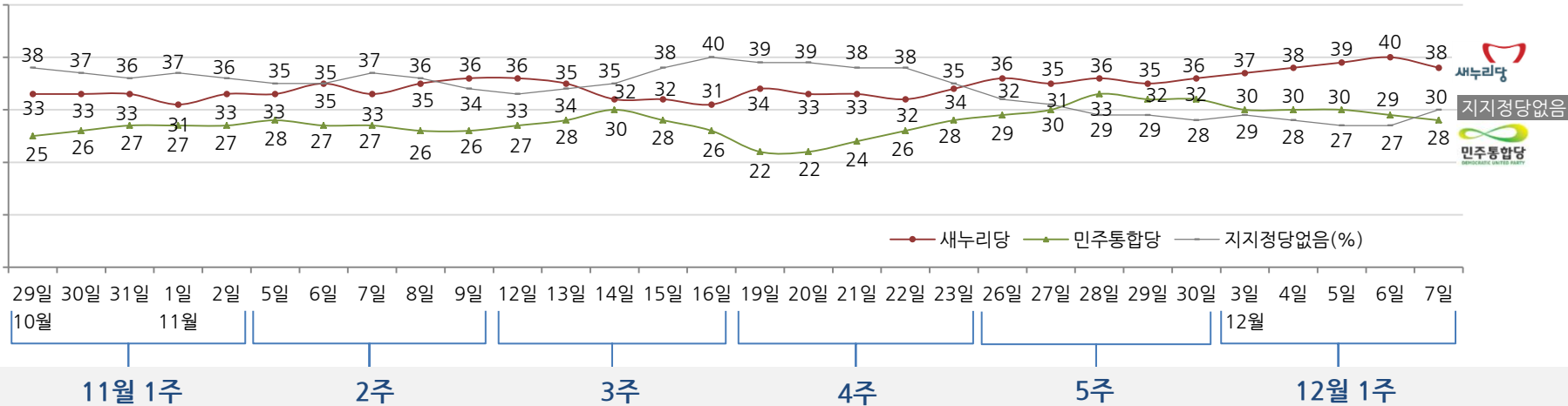
<11월 5주~ 질문> 박근혜, 문재인 후보 중 누가 다음 대통령이 되는 것이 좋다고 생각하십니까? (‘모름/없음’인 경우) 그럼, 누구에게 조금이라도 더 호감이 가십니까?”

“귀하는 어느 정당을 지지하십니까? (‘모름/없음’인 경우) 그럼, 어느 정당에 조금이라도 더 호감이 가십니까?”

◎ 2012 대통령 선거 주요 후보 지지도 - 양자 구도 *12/3(월)부터는 양자 구도 질문을 하지 않음



◎ 정당 지지도



◎ 올해 12월에는 대통령 선거가 있는데요, 귀하는 누가 다음 번 대통령이 되는 것이 좋다고 생각하십니까?

(‘모름/없음’인 경우) 그럼, 누구에게 조금이라도 더 호감이 가십니까?

조사 시기	표본수	대선 후보 다자 구도 지지도					
		박근혜	문재인	안철수	기타	모름/없음	
주간 07월 4주(23~27)	1,520	38%	11%	29%	5%	16%	
주간 08월 1주(30~03)	1,525	37%	10%	30%	4%	17%	
주간 08월 2주(06~10)	1,516	36%	10%	28%	6%	19%	
주간 08월 3주(13~17)	1,222	37%	11%	29%	4%	18%	
주간 08월 4주(20~24)	1,561	41%	10%	26%	5%	18%	
주간 08월 5주(27~31)	1,555	40%	14%	25%	4%	16%	
주간 09월 1주(03~07)	1,521	40%	15%	25%	5%	15%	
주간 09월 2주(10~14)	1,551	42%	18%	20%	3%	16%	
주간 09월 3주(17~21)	1,591	39%	22%	28%	0%	12%	
주간 09월 4주(24~28)	1,577	39%	21%	28%	0%	11%	
주간 10월 1주(01~05)	1,248	40%	24%	26%	0%	10%	
주간 10월 2주(08~12)	1,551	40%	22%	25%	0%	13%	
주간 10월 3주(15~18)	1,539	36%	20%	27%	1%	16%	
주간 10월 4주(22~26)	1,561	37%	21%	25%	0%	18%	
주간 11월 1주(29~02)	1,544	38%	22%	25%	1%	15%	
주간 11월 2주(05~09)	1,534	39%	21%	24%	1%	16%	
주간 11월 3주(12~16)	1,545	39%	23%	20%	0%	17%	
주간 11월 4주(19~23)	1,541	39%	24%	20%	0%	16%	
주간 11월 5주(26~30)	1,549	45%	43%	-	1%	12%	
주간 12월 1주(03~07)	1,611	46%	42%	-	2%	10%	
일일 11/26(월)	937	42%	30%		0%	14%	
일일 11/27(화)	935	45%	34%		0%	13%	
일일 11/28(수)	935	45%	42%		0%	12%	
일일 11/29(목)	937	45%	42%		1%	12%	
일일 11/30(금)	927	44%	45%		1%	10%	
일일 12/03(월)	942	45%	43%		1%	11%	
일일 12/04(화)	950	46%	41%		1%	12%	
일일 12/05(수)	973	46%	41%		1%	11%	
일일 12/06(목)	959	47%	40%		2%	11%	
일일 12/07(금)	955	46%	43%		2%	9%	

*일일 지표는 3-day-rolling average

2012년 12월 1주		표본수	표본오차	대선 후보 다자 구도 지지도			
				박근혜	문재인	기타	모름/없음
지역별	전체	1,611	±2.4%P	46%	42%	2%	10%
	서울	333	±5.4%P	42%	44%	2%	12%
	인천/경기	461	±4.6%P	44%	43%	1%	11%
	강원	49	±14.0%P	49%	36%	0%	15%
	대전/세종/충청	163	±7.7%P	56%	37%	2%	5%
	광주/전라	165	±7.6%P	19%	64%	3%	14%
	대구/경북	166	±7.6%P	68%	22%	1%	9%
	부산/울산/경남	255	±6.1%P	53%	39%	1%	7%
연령별	제주	18	±23.2%P	-	-	-	-
	19-29세	296	±5.7%P	24%	61%	3%	13%
	30-39세	324	±5.4%P	32%	51%	3%	14%
	40-49세	352	±5.2%P	40%	47%	1%	12%
	50-59세	311	±5.6%P	62%	29%	1%	8%
성별	60세 이상	329	±5.4%P	73%	20%	1%	6%
	남성	798	±3.5%P	43%	46%	2%	9%
주요 지지 정당별	여성	813	±3.4%P	50%	37%	2%	11%
	새누리당	618	±3.9%P	91%	4%	0%	5%
이념 성향별	민주통합당	473	±4.5%P	6%	85%	2%	7%
	지지정당없음	456	±4.6%P	33%	43%	1%	22%
직업별	보수	489	±4.4%P	72%	18%	1%	8%
	중도	511	±4.3%P	43%	44%	2%	11%
	진보	437	±4.7%P	19%	69%	3%	9%
	모름/의견없음	174	±7.4%P	52%	31%	0%	17%
	농/임/어업	52	±13.6%P	60%	33%	1%	6%
	자영업	251	±6.2%P	53%	39%	1%	7%
	블루칼라	172	±7.5%P	45%	35%	3%	17%
대선 반드시 투표 의향자	화이트칼라	509	±4.3%P	33%	54%	1%	11%
	가정주부	391	±5.0%P	63%	28%	1%	9%
	학생	115	±9.1%P	19%	67%	4%	10%
	무직/기타	121	±8.9%P	58%	26%	3%	12%
	전체	1,445	±2.6%P	48%	43%	1%	8%

* 30표본 미만은 수치를 제시하지 않음, 표본오차는 95% 신뢰수준 기준.

2012 대선 다자 구도 - 주요 후보별 계속 지지 의향

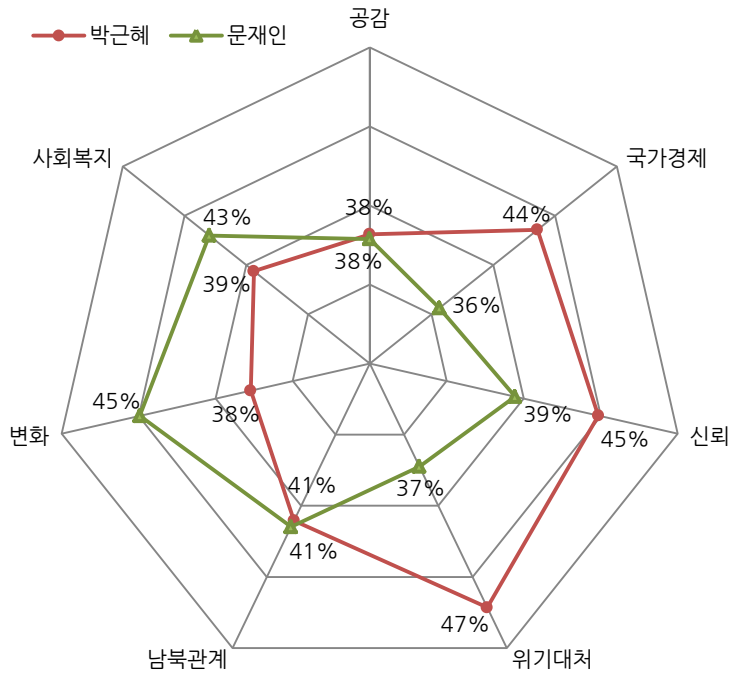
◎ 귀하께서는 (박근혜, 문재인) 후보를 앞으로도 계속 지지할 것 같습니까, 아니면 상황에 따라 다른 사람 지지로 바뀔 수도 있다고 생각하십니까?

2012년 12월 1주		표본수	박근혜 계속 지지 의향		
			계속 지지	바뀔 수 있음	모름/의견없음
다자 - 박근혜 지지자 기준		745	84%	14%	2%
지역별	서울	140	87%	13%	0%
	인천/경기	203	80%	16%	3%
	강원	24	-	-	-
	대전/세종/충청	92	87%	13%	0%
	광주/전라	32	65%	28%	7%
	대구/경북	112	89%	8%	4%
	부산/울산/경남	136	82%	17%	1%
	제주	7	-	-	-
연령별	19-29세	70	54%	40%	6%
	30-39세	104	67%	33%	0%
	40-49세	139	86%	11%	2%
	50-59세	192	92%	7%	1%
	60세 이상	240	92%	6%	2%
성별	남성	340	86%	12%	2%
	여성	405	82%	16%	2%
주요 지지 정당별	새누리당	561	91%	9%	1%
	민주통합당	29	-	-	-
	지지정당없음	151	66%	29%	5%
이념 성향별	보수	355	90%	9%	1%
	중도	218	78%	18%	4%
	진보	81	61%	36%	3%
	모름/의견없음	91	94%	5%	1%
	직업별	농/임/어업	31	95%	5%
자영업		132	86%	12%	2%
블루칼라		78	80%	19%	1%
화이트칼라		167	78%	22%	0%
가정주부		245	88%	9%	3%
학생		22	-	-	-
무직/기타		70	89%	11%	0%
대선 반드시 투표 의향자		690	87%	12%	2%

2012년 12월 1주		표본수	문재인 계속 지지 의향		
			계속 지지	바뀔 수 있음	모름/의견없음
다자 - 문재인 지지자 기준		670	75%	23%	2%
지역별	서울	147	75%	24%	2%
	인천/경기	199	74%	25%	2%
	강원	18	-	-	-
	대전/세종/충청	61	75%	20%	4%
	광주/전라	105	69%	30%	1%
	대구/경북	36	71%	29%	0%
	부산/울산/경남	99	83%	15%	3%
	제주	7	-	-	-
연령별	19-29세	180	54%	45%	2%
	30-39세	166	77%	22%	1%
	40-49세	167	87%	11%	2%
	50-59세	91	85%	12%	3%
	60세 이상	66	79%	18%	3%
성별	남성	370	76%	22%	2%
	여성	300	73%	25%	1%
주요 지지 정당별	새누리당	27	-	-	-
	민주통합당	402	82%	16%	1%
	지지정당없음	196	64%	34%	2%
이념 성향별	보수	89	61%	33%	6%
	중도	225	75%	24%	1%
	진보	303	78%	20%	1%
	모름/의견없음	54	74%	22%	3%
	직업별	농/임/어업	17	-	-
자영업		97	84%	14%	2%
블루칼라		60	70%	30%	0%
화이트칼라		277	80%	19%	1%
가정주부		110	80%	16%	4%
학생		77	42%	56%	2%
무직/기타		32	74%	24%	3%
대선 반드시 투표 의향자		624	76%	22%	2%

* 30표본 미만은 수치를 제시하지 않음.

- ◎ 귀하께서는 '경제 문제'를/ '사회복지 문제'를/ '남북 관계'를 가장 잘 다룰 후보는 누구라고 생각하십니까?
- ◎ '국가 위기 상황'에 가장 잘 대처할 후보는 누구라고 생각하십니까?
- ◎ 귀하께서는 현 대선 후보 중 '변화와 쇄신'을 가장 잘 실천할 후보가 누구라고 생각하십니까?
- ◎ 가장 '신뢰감'이 가는 후보는 누구라고 생각하십니까?
- ◎ 귀하와 같은 분들의 입장을 잘 알아주는, 즉 '우리 편'이라고 느껴지는 후보는 누구라고 생각하십니까?



대선 후보 이미지 ① - 경제, 사회복지, 남북관계, 국가위기상황

◎ 귀하께서는 '경제 문제'를/ '사회복지 문제'를/ '남북 관계'를 가장 잘 다룰 후보는 누구라고 생각하십니까?

◎ '국가 위기 상황'에 가장 잘 대처할 후보는 누구라고 생각하십니까?

2012년 12월 1주		표본수	경제 문제 잘 다룰 후보				사회복지 문제 잘 다룰 후보				남북 관계 잘 다룰 후보				국가 위기 상황 잘 대처할 후보			
			박근혜	문재인	기타	없음	박근혜	문재인	기타	없음	박근혜	문재인	기타	없음	박근혜	문재인	기타	없음
전체		1,611	44%	36%	1%	20%	39%	43%	1%	16%	41%	41%	0%	17%	47%	37%	0%	15%
지역별	서울	333	39%	40%	0%	21%	35%	48%	1%	16%	40%	44%	0%	16%	45%	39%	1%	15%
	인천/경기	461	42%	37%	0%	20%	38%	46%	1%	15%	40%	43%	0%	18%	44%	39%	0%	16%
	강원	49	40%	30%	0%	30%	38%	39%	0%	23%	44%	36%	0%	20%	51%	25%	0%	24%
	대전/세종/충청	163	45%	31%	1%	22%	46%	37%	4%	13%	42%	38%	1%	19%	53%	32%	1%	13%
	광주/전라	165	25%	52%	1%	23%	24%	52%	1%	23%	20%	66%	1%	13%	22%	59%	0%	19%
	대구/경북	166	61%	17%	1%	21%	53%	25%	1%	21%	60%	22%	0%	18%	65%	20%	1%	15%
	부산/울산/경남	255	52%	31%	1%	16%	43%	42%	1%	15%	44%	37%	0%	19%	53%	34%	0%	13%
	제주	18	-	-	-	-	-	-	-	-	-	-	-	-	-	-	-	-
연령별	19-29세	296	33%	43%	1%	23%	20%	61%	1%	18%	24%	56%	0%	20%	33%	48%	1%	19%
	30-39세	324	27%	54%	1%	18%	27%	59%	2%	12%	33%	54%	1%	13%	35%	52%	1%	12%
	40-49세	352	37%	40%	0%	23%	37%	49%	1%	13%	36%	47%	0%	16%	45%	41%	0%	14%
	50-59세	311	55%	27%	0%	17%	52%	32%	2%	14%	53%	32%	0%	15%	61%	28%	0%	11%
	60세 이상	329	66%	14%	0%	20%	59%	14%	1%	26%	59%	20%	0%	21%	62%	18%	0%	20%
성별	남성	798	43%	39%	0%	17%	39%	45%	2%	14%	40%	46%	0%	14%	46%	42%	0%	12%
	여성	813	44%	32%	1%	23%	40%	41%	1%	18%	42%	37%	0%	20%	48%	33%	0%	18%
주요 지지 정당별	새누리당	618	78%	6%	0%	16%	70%	14%	0%	15%	78%	9%	0%	13%	82%	7%	0%	11%
	민주통합당	473	14%	71%	0%	15%	13%	75%	2%	11%	11%	78%	0%	11%	18%	72%	0%	10%
	지지정당없음	456	32%	35%	0%	33%	29%	44%	1%	26%	26%	44%	0%	30%	35%	36%	0%	28%
이념 성향별	보수	489	68%	14%	1%	17%	66%	19%	1%	13%	67%	19%	0%	15%	70%	17%	0%	13%
	중도	511	40%	37%	0%	23%	32%	50%	1%	17%	38%	44%	0%	18%	44%	38%	0%	18%
	진보	437	22%	59%	1%	18%	19%	68%	2%	11%	19%	67%	1%	13%	26%	63%	1%	10%
	모름/의견없음	174	41%	31%	0%	28%	38%	26%	1%	36%	34%	34%	0%	32%	45%	29%	0%	26%
직업별	농/임/어업	52	56%	31%	0%	13%	41%	32%	1%	26%	50%	29%	0%	20%	60%	23%	0%	16%
	자영업	251	50%	33%	0%	16%	49%	37%	2%	13%	45%	39%	1%	15%	51%	36%	0%	13%
	블루칼라	172	45%	27%	2%	26%	38%	43%	1%	18%	36%	39%	0%	25%	48%	32%	0%	20%
	화이트칼라	509	32%	52%	0%	16%	28%	62%	1%	10%	34%	55%	1%	11%	39%	50%	0%	11%
	가정주부	391	54%	24%	0%	22%	51%	28%	1%	21%	51%	30%	0%	18%	54%	27%	0%	19%
	학생	115	33%	40%	2%	25%	19%	60%	4%	17%	22%	52%	0%	26%	32%	45%	2%	21%
	무직/기타	121	50%	21%	0%	29%	53%	16%	1%	30%	50%	27%	0%	23%	59%	25%	0%	16%
	대선 반드시 투표 의향자	1,445	45%	36%	0%	18%	40%	44%	1%	15%	43%	42%	0%	15%	48%	38%	0%	14%
주요 지지 후보별	박근혜	745	79%	4%	0%	17%	70%	13%	0%	17%	74%	8%	0%	18%	81%	5%	0%	14%
	문재인	670	9%	75%	0%	16%	9%	79%	2%	11%	8%	80%	0%	12%	12%	77%	0%	11%

* 30표본 미만은 수치를 제시하지 않음

대선 후보 이미지 ② - 변화와 쇄신, 신뢰감, 공감

- ◎ 귀하께서는 현 대선 후보 중 '변화와 쇄신'을 가장 잘 실천할 후보가 누구라고 생각하십니까?
- ◎ 가장 '신뢰감'이 가는 후보는 누구라고 생각하십니까?
- ◎ 귀하와 같은 분들의 입장을 잘 알아주는, 즉 '우리 편'이라고 느껴지는 후보는 누구라고 생각하십니까?

2012년 12월 1주		표본수	변화와 쇄신을 잘 실천할 후보				가장 신뢰감이 가는 후보				내 입장을 잘 알아주는 후보			
			박근혜	문재인	기타	모름/없음	박근혜	문재인	기타	모름/없음	박근혜	문재인	기타	모름/없음
전체		1,611	38%	45%	2%	15%	45%	39%	2%	14%	38%	38%	2%	22%
지역별	서울	333	32%	48%	3%	18%	39%	45%	1%	14%	35%	41%	2%	23%
	인천/경기	461	36%	48%	2%	14%	43%	41%	2%	15%	35%	42%	2%	21%
	강원	49	39%	33%	3%	25%	44%	32%	4%	20%	47%	34%	3%	16%
	대전/세종/충청	163	39%	44%	2%	15%	51%	37%	2%	10%	45%	29%	4%	22%
	광주/전라	165	18%	56%	4%	22%	20%	58%	3%	19%	14%	51%	3%	33%
	대구/경북	166	60%	29%	1%	10%	67%	19%	1%	14%	61%	20%	1%	19%
	부산/울산/경남	255	46%	41%	3%	10%	54%	34%	1%	11%	44%	36%	2%	19%
연령별	제주	18	-	-	-	-	-	-	-	-	-	-	-	-
	19-29세	296	20%	60%	3%	17%	22%	57%	2%	19%	16%	54%	2%	28%
	30-39세	324	23%	64%	5%	8%	29%	50%	3%	18%	25%	50%	3%	22%
	40-49세	352	35%	49%	1%	14%	39%	45%	2%	14%	33%	44%	3%	20%
	50-59세	311	50%	34%	1%	15%	61%	27%	1%	11%	53%	28%	2%	18%
성별	60세 이상	329	59%	18%	0%	22%	71%	19%	1%	9%	63%	14%	0%	22%
	남성	798	37%	50%	3%	10%	42%	44%	2%	13%	36%	41%	2%	21%
주요 지지 정당별	여성	813	39%	40%	2%	20%	48%	35%	2%	15%	40%	35%	2%	23%
	새누리당	618	72%	11%	1%	15%	89%	5%	1%	6%	76%	7%	1%	16%
이념 성향별	민주통합당	473	11%	80%	2%	8%	6%	83%	1%	10%	6%	77%	3%	14%
	지지정당없음	456	23%	50%	3%	24%	31%	37%	2%	30%	25%	35%	2%	39%
직업별	보수	489	59%	23%	2%	16%	73%	16%	1%	10%	63%	18%	1%	18%
	중도	511	33%	51%	2%	14%	40%	41%	1%	18%	31%	43%	2%	24%
	진보	437	19%	69%	3%	9%	18%	67%	3%	12%	18%	61%	4%	17%
	모름/의견없음	174	39%	27%	3%	31%	47%	31%	1%	21%	40%	22%	1%	37%
대선 반드시 투표 의향자	농/임/어업	52	49%	21%	3%	27%	54%	32%	2%	12%	57%	25%		18%
	자영업	251	45%	41%	3%	11%	51%	37%	2%	10%	44%	33%	2%	21%
	블루칼라	172	40%	38%	3%	19%	47%	32%	2%	19%	37%	33%	4%	26%
	화이트칼라	509	24%	63%	3%	9%	32%	51%	2%	15%	26%	53%	3%	18%
	가정주부	391	51%	29%	1%	19%	61%	27%	1%	11%	52%	24%	1%	24%
	학생	115	23%	60%	3%	14%	18%	63%	1%	18%	15%	57%	3%	25%
	무직/기타	121	43%	32%	1%	25%	55%	27%	2%	16%	48%	26%	1%	24%
	전체	1,445	39%	45%	2%	14%	46%	41%	2%	11%	40%	39%	2%	19%
지지 후보별	주요 박근혜	745	71%	11%	1%	17%	90%	2%	0%	8%	76%	5%	0%	19%
	문재인	670	7%	85%	2%	6%	2%	88%	1%	9%	3%	79%	3%	15%

* 30표본 미만은 수치를 제시하지 않음

정당 지지도 - 최근 20주 주간(Weekly) 지표 / 최근 2주 일일(Daily) 지표 / 최근 1주 상세 결과

◎ 귀하는 어느 정당을 지지하십니까? ('모름/없음'인 경우) 그럼, 어느 정당에 조금이라도 더 호감이 가십니까?

조사 시기		표본수	정당 지지도					모름/없음
			새누리당	민주통합당	진보정의당	통합진보당	기타 정당	
주간	07월 4주(23~27)	1,520	34%	23%	-	3%	2%	39%
주간	08월 1주(30~03)	1,525	36%	22%	-	3%	1%	38%
주간	08월 2주(06~10)	1,516	34%	20%	-	2%	1%	43%
주간	08월 3주(13~17)	1,222	35%	22%	-	2%	1%	40%
주간	08월 4주(20~24)	1,561	38%	22%	-	1%	1%	37%
주간	08월 5주(27~31)	1,555	36%	24%	-	2%	2%	36%
주간	09월 1주(03~07)	1,521	34%	25%	-	3%	1%	36%
주간	09월 2주(10~14)	1,551	36%	25%	-	2%	1%	36%
주간	09월 3주(17~21)	1,591	33%	27%	-	2%	1%	37%
주간	09월 4주(24~28)	1,577	34%	29%	-	1%	1%	34%
주간	10월 1주(01~05)	1,248	36%	29%	-	1%	1%	32%
주간	10월 2주(08~12)	1,551	36%	25%	-	2%	1%	36%
주간	10월 3주(15~19)	1,539	32%	28%	1%	1%	1%	37%
주간	10월 4주(22~26)	1,561	32%	25%	1%	1%	1%	40%
주간	11월 1주(29~02)	1,544	33%	27%	1%	1%	1%	36%
주간	11월 2주(05~09)	1,534	35%	27%	1%	2%	1%	35%
주간	11월 3주(12~16)	1,545	32%	28%	1%	1%	1%	37%
주간	11월 4주(19~23)	1,541	34%	26%	1%	1%	1%	36%
주간	11월 5주(26~30)	1,549	36%	31%	1%	1%	1%	29%
주간	12월 1주(03~07)	1,611	38%	29%	1%	2%	1%	28%
일일	11/26(월)	937	36%	29%	1%	1%	1%	32%
일일	11/27(화)	935	35%	30%	1%	1%	1%	31%
일일	11/28(수)	935	36%	33%	1%	1%	0%	29%
일일	11/29(목)	937	35%	32%	2%	2%	1%	29%
일일	11/30(금)	927	36%	32%	2%	2%	1%	28%
일일	12/03(월)	942	37%	30%	1%	2%	1%	29%
일일	12/04(화)	950	38%	30%	1%	2%	0%	28%
일일	12/05(수)	973	39%	30%	1%	2%	0%	27%
일일	12/06(목)	959	40%	29%	1%	2%	1%	27%
일일	12/07(금)	955	38%	28%	1%	2%	1%	30%

*일일 지표는 3-day-rolling average

2012년 12월 1주		표본수	정당 지지도					모름/없음
			새누리당	민주통합당	진보정의당	통합진보당	기타 정당	
전체		1,611	38%	29%	1%	2%	1%	28%
지역별	서울	333	33%	30%	2%	2%	1%	32%
	인천/경기	461	35%	30%	1%	2%	1%	32%
	강원	49	48%	14%	1%	11%	0%	26%
	대전/세종/충청	163	45%	28%	0%	5%	1%	21%
	광주/전라	165	13%	55%	2%	3%	1%	27%
	대구/경북	166	63%	15%	0%	1%	0%	21%
	부산/울산/경남	255	47%	24%	2%	2%	1%	25%
	제주	18	-	-	-	-	-	-
	연령별	19-29세	296	23%	35%	2%	3%	0%
30-39세		324	22%	33%	1%	4%	2%	38%
40-49세		352	31%	37%	1%	3%	1%	27%
50-59세		311	52%	26%	1%	1%	1%	20%
60세 이상		329	64%	16%	0%	0%	0%	20%
성별	남성	798	36%	32%	2%	3%	1%	27%
	여성	813	41%	27%	1%	1%	1%	30%
이념 성향별	보수	489	64%	14%	0%	1%	0%	20%
	중도	511	34%	31%	0%	3%	1%	31%
	진보	437	15%	47%	3%	3%	1%	30%
	모름/의견없음	174	39%	22%	0%	0%	0%	39%
직업별	농/임/어업	52	53%	27%	1%	5%	0%	14%
	자영업	251	42%	29%	1%	1%	0%	27%
	블루칼라	172	36%	35%	0%	2%	1%	25%
	화이트칼라	509	26%	36%	2%	3%	1%	33%
	가정주부	391	54%	23%	0%	1%	1%	22%
	학생	115	21%	35%	2%	3%	1%	37%
	무직/기타	121	47%	12%	0%	5%	0%	35%
	대선 반드시 투표 의향자	1,445	40%	31%	1%	2%	1%	26%

* 30표본 미만은 수치를 제시하지 않음



대통령 직무 수행 평가 - 최근 20주 주간(Weekly) 지표 / 최근 2주 일일(Daily) 지표 / 최근 1주 상세 결과

◎ 귀하는 요즘 이명박 대통령이 대통령으로서의 직무를 잘 수행하고 있다고 보십니까, 혹은 잘못 수행하고 있다고 보십니까?
 ('보통/모름/의견없음'인 경우) 굳이 말씀하신다면, '잘하고 있다'와 '잘못하고 있다' 중 어느 쪽입니까?

조사 시기		표본수	대통령 직무 수행 평가			
			잘하고 있다	잘못하고 있다	보통이다	모름/의견없음
주간	07월 4주(23~27)	1,520	19%	64%	9%	9%
주간	08월 1주(30~03)	1,525	17%	64%	9%	10%
주간	08월 2주(06~10)	1,516	20%	60%	9%	12%
주간	08월 3주(13~17)	1,222	26%	54%	12%	8%
주간	08월 4주(20~24)	1,561	27%	53%	9%	10%
주간	08월 5주(27~31)	1,555	28%	55%	9%	8%
주간	09월 1주(03~07)	1,521	25%	57%	8%	10%
주간	09월 2주(10~14)	1,551	26%	55%	8%	10%
주간	09월 3주(17~21)	1,591	25%	58%	8%	8%
주간	09월 4주(24~28)	1,577	26%	59%	8%	7%
주간	10월 1주(01~05)	1,248	26%	61%	6%	7%
주간	10월 2주(08~12)	1,551	24%	57%	9%	9%
주간	10월 3주(15~19)	1,539	26%	63%	8%	4%
주간	10월 4주(22~26)	1,561	25%	62%	8%	5%
주간	11월 1주(29~02)	1,544	23%	66%	6%	5%
주간	11월 2주(05~09)	1,534	23%	66%	5%	6%
주간	11월 3주(12~16)	1,545	25%	65%	5%	5%
주간	11월 4주(19~23)	1,541	26%	64%	6%	5%
주간	11월 5주(26~30)	1,549	21%	64%	11%	4%
주간	12월 1주(03~07)	1,611	21%	62%	13%	4%
일일	11/26(월)	937	24%	63%	9%	4%
일일	11/27(화)	935	21%	63%	11%	5%
일일	11/28(수)	935	20%	64%	12%	4%
일일	11/29(목)	937	21%	66%	10%	4%
일일	11/30(금)	927	22%	65%	10%	3%
일일	12/03(월)	942	22%	63%	10%	4%
일일	12/04(화)	950	23%	64%	11%	3%
일일	12/05(수)	973	22%	64%	11%	4%
일일	12/06(목)	959	20%	63%	13%	3%
일일	12/07(금)	955	19%	62%	15%	4%

*일일 지표는 3-day-rolling average

2012년 12월 1주		표본수	대통령 직무 수행 평가				
			잘하고 있다	잘못하고 있다	보통이다	모름/의견없음	
전체		1,611	21%	62%	13%	4%	
지역별	서울	333	24%	59%	13%	4%	
	인천/경기	461	20%	64%	13%	3%	
	강원	49	18%	59%	7%	16%	
	대전/세종/충청	163	17%	72%	10%	1%	
	광주/전라	165	4%	78%	10%	8%	
	대구/경북	166	35%	50%	14%	1%	
	부산/울산/경남	255	25%	54%	17%	4%	
	제주	18	-	-	-	-	
	연령별	19-29세	296	17%	72%	8%	3%
		30-39세	324	14%	73%	12%	1%
40-49세		352	18%	69%	8%	5%	
50-59세		311	23%	57%	18%	3%	
60세 이상		329	33%	41%	19%	6%	
성별	남성	798	19%	66%	13%	2%	
	여성	813	23%	58%	13%	6%	
주요 지지 정당별	새누리당	618	38%	38%	20%	4%	
	민주통합당	473	8%	84%	7%	1%	
이념 성향별	지지정당없음	456	14%	67%	12%	7%	
	보수	489	34%	45%	18%	3%	
	중도	511	16%	66%	14%	4%	
직업별	진보	437	11%	80%	8%	2%	
	모름/의견없음	174	24%	58%	10%	8%	
	농/임/어업	52	38%	49%	10%	3%	
	자영업	251	20%	64%	14%	2%	
	블루칼라	172	16%	71%	11%	3%	
	화이트칼라	509	16%	71%	11%	2%	
	가정주부	391	27%	51%	16%	7%	
학생	115	21%	63%	12%	4%		
무직/기타	121	26%	51%	16%	6%		
대선 반드시 투표 의향자		1,445	21%	62%	13%	4%	

* 30표본 미만은 수치를 제시하지 않음



한국갤럽은 1974년 6월 박무익 회장이 설립한 한국 최초의 법인 형태 조사 전문 회사입니다.

1980년대부터 대통령 직무 수행 평가와 정당 지지도 조사 결과를 발표해 왔으며, 우리 국민의 70%가 이름을 알고 있는 조사회사입니다.

한국갤럽은 2012년부터 조사의 중립성, 지속성, 대표성을 확보한 '한국갤럽 데일리정치지표'를 제공합니다.

관심 있는 분이든 누구나, 무료로, 매주 월요일, 한국갤럽 홈페이지 www.gallup.co.kr 에서 새로운 결과를 만나실 수 있습니다.

- 중립성: 정치권, 이해 관계자, 특정 언론의 의뢰가 아닌, 한국갤럽이 자체 기획, 운영, 공개합니다.
- 지속성: 특정 이벤트, 특정 시기, 단 하루의 조사 표본 영향력을 최소화하기 위해 연중 지속적으로 주 5일 추적 조사합니다.
- 대표성: 전국 유권자 모집단의 특성을 최대한 반영하기 위해 무선 RDD 표본 프레임을 이용합니다.

무작위로 생성한 휴대전화 번호를 이용해 한국갤럽 조사원이 전화를 걸어 매일 300명, 매주 1,500명 이상 유효표본을 확보합니다.

매일 수집한 데이터는 지역, 성, 연령 특성에 따라 다음 방법으로 사후 가중처리합니다.

- 하루 데이터는 전국 87권역, 성/연령대 특성 비율로 림(Rim) 가중
- 일일(Daily) 지표는 당일과 직전 이틀 데이터를 3일 이동 평균(3-day-rolling average)
- 주간(weekly) 지표는 월~금 데이터를 통합해 전국 87권역, 성/연령대 특성 비율로 셀(cell) 가중

한국갤럽 조사에 관심 가져주셔서 고맙습니다.

한국갤럽 데일리정치지표는 한국갤럽의 자산이므로 상업적 용도의 재판매를 금지합니다. 인용하실 때에는 반드시 출처를 밝혀주십시오.

문의: 한국갤럽 02-3702-2100(대포)/2571/2621/2622 또는 한국갤럽 홈페이지 Q&A