

한국갤럽 ^{데일리} 정치지표

GALLUP KOREA
Political index

제46호 • 2012년 11월 5주

역대 대통령 직무 수행 평가 1988~2012 • 대통령 직무 수행 평가 • 정당 지지도 • 2012 대통령 선거 후보 지지도
최근 20주 주간(Weekly) 지표 추이 - 주요 유권자 집단별 7월 이후 변화 - 최근 6주 일일(Daily) 지표 추이 - 지역/성/연령/직업/이념성향/지지정당별 지표
2012년 11월 26~30일 • 휴대전화 RDD 조사 • 유효표본 전국 성인 1,549명 • 표본오차 ±2.5%포인트(95% 신뢰수준) • 응답률 26%

◎ 한국갤럽 데일리정치지표 조사 방법 안내

한국갤럽 데일리정치지표는 응답률 제고를 위해 조사원이 직접 협조를 구하고 응답 받는 인터뷰 방식으로 진행합니다. 또한 전국 유권자 대표성을 최대한 확보하기 위해 휴대전화 RDD를 기본 표본 프레임으로 합니다. 단, 휴대전화만으로는 접근하기 어려운 여성, 고연령대 등을 보완하기 위해 일부 집전화 RDD 조사를 병행하며 반영 비율은 평균 15% 내외입니다.

◎ 한국갤럽 유무선 RDD 혼합조사설계, 선거여론조사 관련 연구논문

한국갤럽은 2010년 이후 유선전화(일반 집전화)와 무선전화(휴대전화) RDD 조사 과정과 결과를 수차례 비교 연구해 왔고, 2011년 서울시장 보궐선거 예측조사에 유무선 RDD 혼합조사설계를 적용해 2012년 2월 응용통계연구 25권 1호에 연구논문으로 게재한 바 있습니다. 선거여론조사와 전화조사 방법론에 관심 있는 분은 아래 논문을 참고해주시고.

(아래 링크는 모바일기기에서는 열리지 않습니다. PC 또는 한국갤럽 홈페이지를 찾아주세요.)

→ [유무선 RDD를 결합한 혼합조사설계: 2011 서울시장 보궐선거 예측조사 사례 연구](#)

→ [선거시기 여론조사 정확성 제고 방안\(언론중재 2012 여름호 특집논문\)](#)

38th

Top of Mind Brand since 1974

Gallup KOREA



한국갤럽 박무익 회장/설립자

한국갤럽 데일리정치지표를 도입하며...

1974년 문을 연 이래 지금까지 한국갤럽이 독립적인 조사 기관으로 존속할 수 있었던 것은 모두 저희 조사에 협조해주신 우리 국민들 덕분입니다.

그에 보답하는 마음으로 한국갤럽은 2012년부터 자체 기획, 운영하는 정치 지표를 누구나 이용하실 수 있도록 매주 제공합니다.

한국갤럽 데일리정치지표는 휴대전화 RDD(random digit dialing) 표본 프레임을 이용해 전국 모집단의 특성을 최대한 반영하며, 주 5일 연중 조사를 진행해 특정 사건이 조사 결과에 미치는 영향력은 최소화했습니다.

한국갤럽이 매일 민심의 스냅 사진을 찍어 만들어 갈 이 지표가 좀 더 나은 사회, 좀 더 나은 나라가 되는데 보탬이 되길 바랍니다.

2012년 2월

박 무 익

한국갤럽조사연구소

한국갤럽은 1974년 6월 박무익 회장이 설립한 한국 최초의 법인 형태 조사 전문 회사입니다.

1980년대부터 대통령 직무 수행 평가와 정당 지지도 조사 결과를 발표해 왔으며, 우리 국민 70%가 이름을 알고 있는 조사회사입니다.

한국갤럽 데일리 정치지표의 특징

2012년 1월부터 평일 오전 10시~오후 6시까지 휴대전화 RDD 조사를 연중 실시해 그 결과를 매주 월요일 공개합니다.

조사의 중립성, 지속성, 대표성을 확보한 한국갤럽 데일리정치지표는 필요하신 분 누구나 무료로 열람하실 수 있습니다.

- **중립성:** 정치권, 이해 관계자, 특정 언론의 의뢰가 아닌, **한국갤럽이 자체 기획, 운영, 공개**합니다.

- **지속성:** 특정 이벤트, 특정 시기, 단 하루의 조사 표본 영향력을 최소화하기 위해 **연중 지속적으로 주 5일 추적 조사**합니다.

- **대표성:** 전국 유권자 모집단의 특성을 최대한 반영하기 위해 **휴대전화 RDD 표본 프레임**을 이용합니다.

조사 방법 / 지표 산출 방법

한국갤럽 조사원이 무작위로 생성된 휴대전화 번호로 전화를 걸어 매일 300명 이상, 매주 1,500명 이상 유효표본을 확보합니다.

매일 수집한 데이터는 지역, 성, 연령 특성에 따라 다음 방법으로 사후 가중처리합니다.

- 하루 데이터는 전국 8권역, 성/연령대 특성 비율로 림(Rim) 가중

- 일일(Daily) 지표는 당일과 직전 이틀 데이터를 3일 이동 평균(3-day-rolling average)

- 주간(Weekly) 지표는 월~금 데이터를 통합해 전국 8권역, 성/연령대 특성 비율로 셀(Cell) 가중

표본오차 / 해석 시 주의사항

한국갤럽 데일리정치지표에서 일일 지표의 표본크기는 약 900여 명, 주간 지표의 표본크기는 약 1,500여 명입니다.

유효 표본크기 900명일 때 표본오차(95% 신뢰수준)는 $\pm 3.3\%$ 포인트, 1,500명일 때 $\pm 2.5\%$ 포인트입니다.

표본오차 이외에도 불완전한 표본추출률, 응답 거절, 질문에 대한 혼동 등 조사 과정 중 발생하는 비표본오차가 존재할 수 있습니다.

표본오차는 이런 요인을 배제하고 비교적 완전한 표본추출률에서 확률추출한 경우를 가정한 것이므로 해석에 주의를 요합니다.

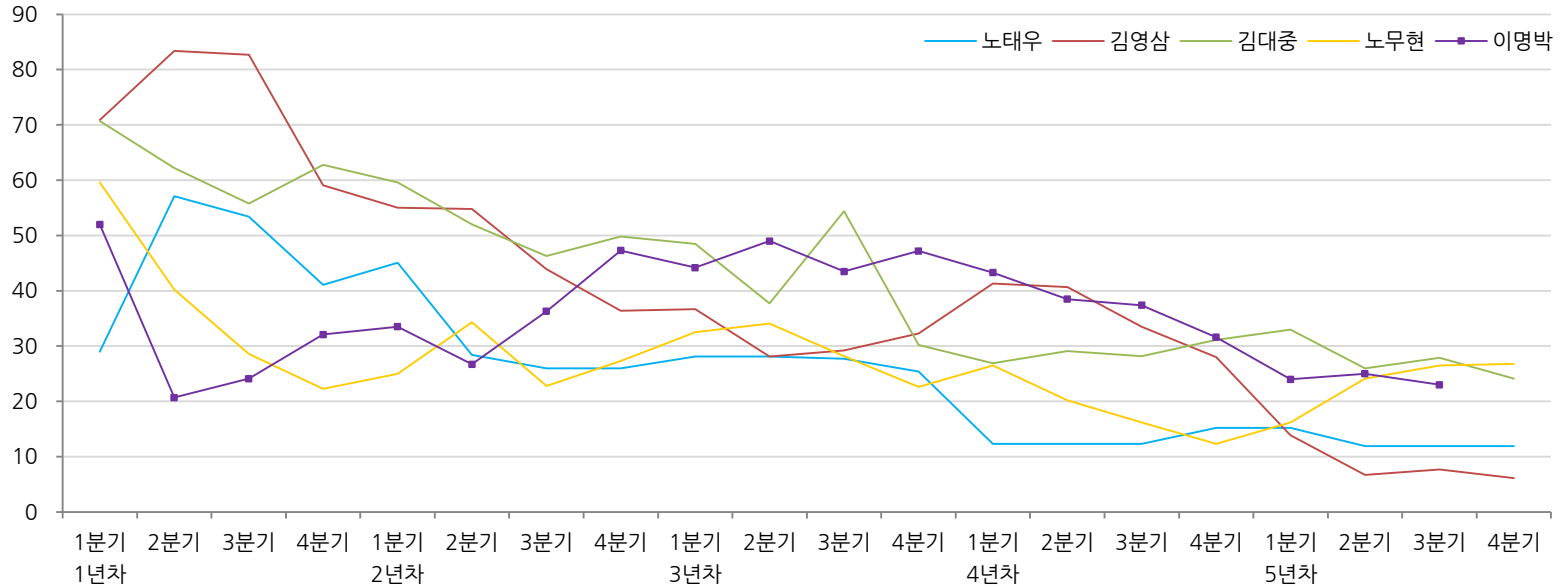
문의 한국갤럽 02-3702-2100(대표)/2571/2621/2622 | 한국갤럽 홈페이지 Q&A www.gallup.co.kr

역대 대통령 직무 수행 평가 1988~2012

1988~2011년은 분기 내 여러 조사 결과의 중위수 기준, 2012년 이후는 데일리정치지표 조사 분기별 통합 결과, '잘하고 있다'→긍정, '잘못하고 있다'→부정 평가 비율

“귀하는 요즘 000 대통령이 대통령으로서의 직무를 잘 수행하고 있다고 보십니까, 혹은 잘못 수행하고 있다고 보십니까?
(‘보통/모름/의견없음’인 경우) 굳이 말씀하신다면, ‘잘하고 있다’와 ‘잘못하고 있다’ 중 어느 쪽입니까?”

◎ 역대 대통령 직무 수행 긍정 평가 (%)



◎ 역대 대통령 직무 수행 평가 (%)

역대 대통령	재임연차 분기	1년차				2년차				3년차				4년차				5년차			
		1분기	2분기	3분기	4분기	1분기	2분기	3분기	4분기	1분기	2분기	3분기	4분기	1분기	2분기	3분기	4분기	1분기	2분기	3분기	4분기
13대 노태우 (1988~1993)	긍정	29	57	53	41	45	28	26	-	28	-	28	25	12	-	-	15	-	12	-	-
	부정	46	16	25	27	25	41	45	-	40	-	55	54	40	-	-	41	-	56	-	-
14대 김영삼 (1993~1998)	긍정	71	83	83	59	55	55	44	36	37	28	29	32	41	41	34	28	14	7	8	6
	부정	7	4	6	18	24	21	25	33	34	41	45	39	33	37	40	47	65	74	78	74
15대 김대중 (1998~2003)	긍정	71	62	56	63	60	52	46	50	49	38	54	30	27	29	28	31	33	26	28	24
	부정	7	11	17	14	16	22	29	24	20	26	18	51	55	52	49	49	41	53	52	56
16대 노무현 (2003~2008)	긍정	60	40	29	22	25	34	23	27	33	34	28	23	27	20	16	12	16	24	27	27
	부정	19	41	53	62	57	46	60	57	55	53	61	67	63	70	74	79	78	66	64	62
17대 이명박 (2008~2013)	긍정	52	21	24	32	34	27	36	47	44	49	44	47	43	39	37	32	24	25	*23	
	부정	29	69	65	55	55	55	55	45	45	41	43	41	49	54	55	60	62	58	59	

*2012년 3분기 평균

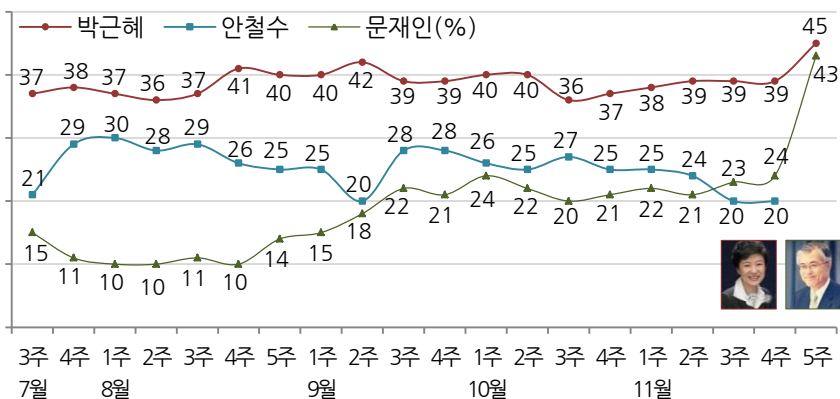


대통령 직무 수행 평가, 정당 지지도, 주요 대선 후보 지지도 - 최근 20주 주간(Weekly) 지표 추이

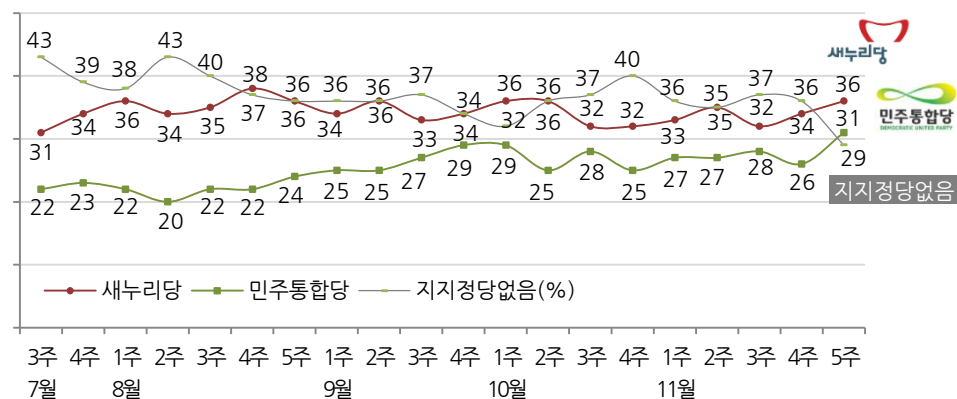
매주 월~금 통합 데이터 • 휴대전화 RDD 조사 • 매주 유효표본 약 1,500여 명 • 표본오차 ±2.5%포인트(95% 신뢰수준) • 최근 20주 평균 응답률 21%

- 올해 12월에는 대통령 선거가 있는데요, 귀하는 누가 다음 번 대통령이 되는 것이 좋다고 생각하십니까? ('모름/없음'인 경우) 그럼, 누구에게 조금이라도 더 호감이 가십니까?
- <~8월 5주 질문> (양자 ① 박근혜, 안철수) (양자 ② 박근혜, 문재인)씨 중에는 <9월 1주~ 질문> 만약 이번 대선에 새누리당 후보로 박근혜, 야권 단일 후보로 (양자 ① 안철수) (양자 ② 문재인)이 출마한다면 누가 대통령이 되는 것이 좋다고 생각하십니까? <9월 3주~ 추가> ('모름/없음'인 경우) 그럼, 누구에게 조금이라도 더 호감이 가십니까?
- <11월 5주~ 질문> 박근혜, 문재인 후보 중 누가 대통령이 되는 것이 좋다고 생각하십니까? ('모름/없음'인 경우) 그럼, 누구에게 조금이라도 더 호감이 가십니까?
- 귀하는 요즘 이명박 대통령이 대통령으로서의 직무를 잘 수행하고 있다고 보십니까, 혹은 잘못 수행하고 있다고 보십니까? ('보통/모름/의견없음'인 경우) 굳이 말씀하신다면, '잘하고 있다'와 '잘못하고 있다' 중 어느 쪽입니까?
- 귀하는 어느 정당을 지지하십니까? ('모름/없음'인 경우) 그럼, 어느 정당에 조금이라도 더 호감이 가십니까?

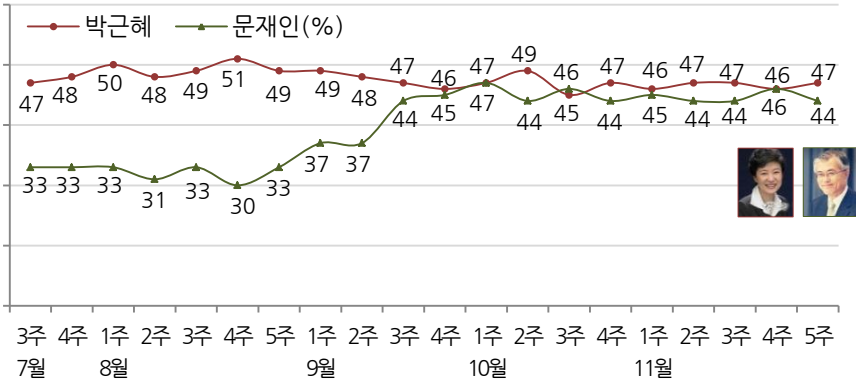
◎ 대선 후보 지지도 - 다자 구도(자유응답)



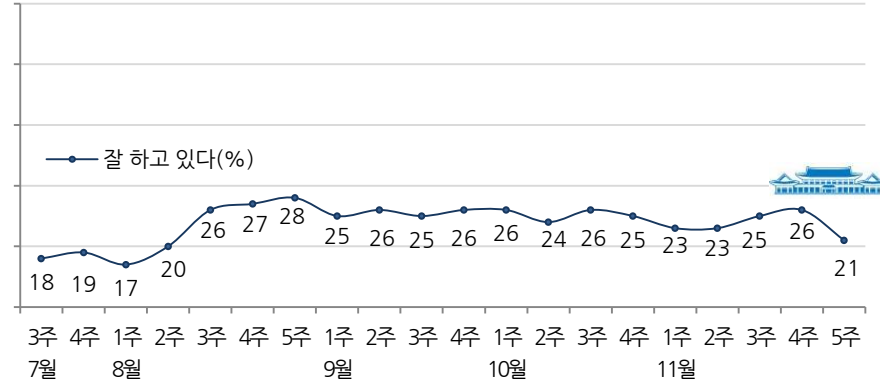
◎ 정당 지지도



◎ 대선 후보 지지도 - 양자 구도



◎ 대통령 직무 수행 긍정 평가



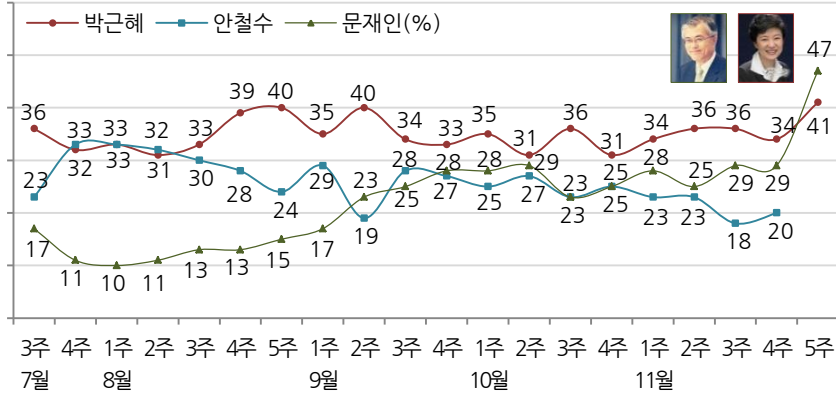
2012 대통령 선거 주요 후보 지지도(다자 구도) - 주요 유권자 집단별 최근 20주 주간(Weekly) 지표 추이

다음 주요 유권자 집단의 매주 유효표본은 약 150~550명이며 표본오차는 ±4.2~8.0%포인트(95% 신뢰수준)임을 감안해 개별 수치를 세세하게 해석하기보다는 전반적인 흐름을 파악하는 자료로 활용하십시오.

“올해 12월에는 대통령 선거가 있는데요, 귀하는 누가 다음 번 대통령이 되는 것이 좋다고 생각하십니까?
 (‘모름/없음’인 경우) 그럼, 누구에게 조금이라도 더 호감이 가십니까?”

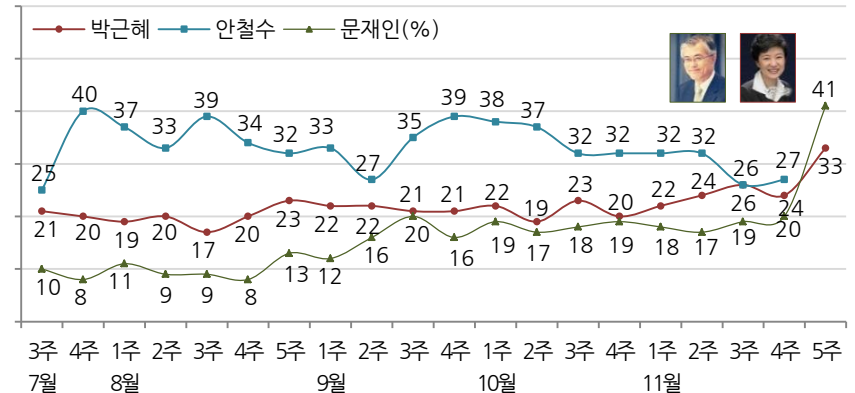
◎ 40대 유권자의 대선 후보 지지도

- 매주 유효표본 평균 320여 명 기준, 표본오차 ±5.5%포인트(95% 신뢰수준)



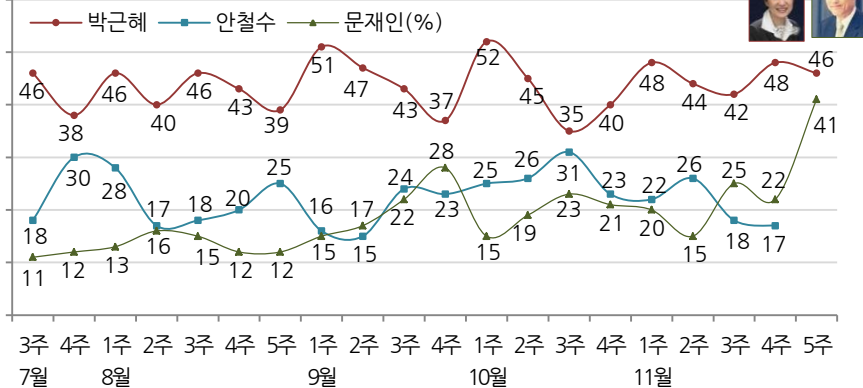
◎ 무당파(지지정당 없는 유권자)의 대선 후보 지지도

- 매주 유효표본 평균 550여 명 기준, 표본오차 ±4.2%포인트(95% 신뢰수준)



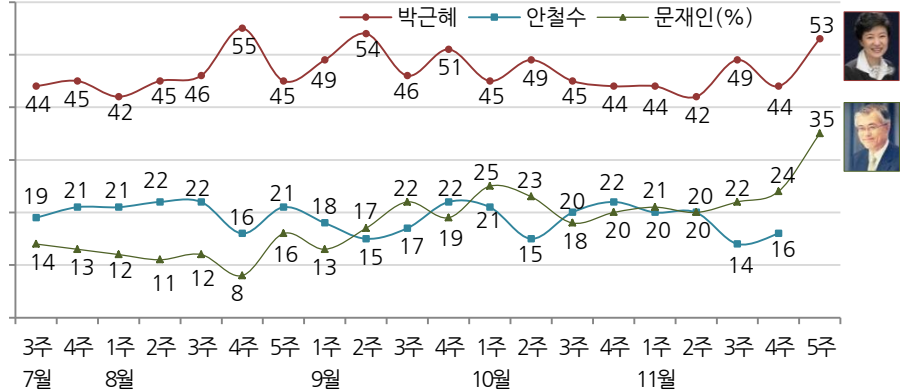
◎ 대전/세종/충청 유권자의 대선 후보 지지도

- 매주 유효표본 평균 150여 명 기준, 표본오차 ±8.0%포인트(95% 신뢰수준)



◎ 부산/울산/경남 유권자의 대선 후보 지지도

- 매주 유효표본 평균 230여 명 기준, 표본오차 ±6.5%포인트(95% 신뢰수준)

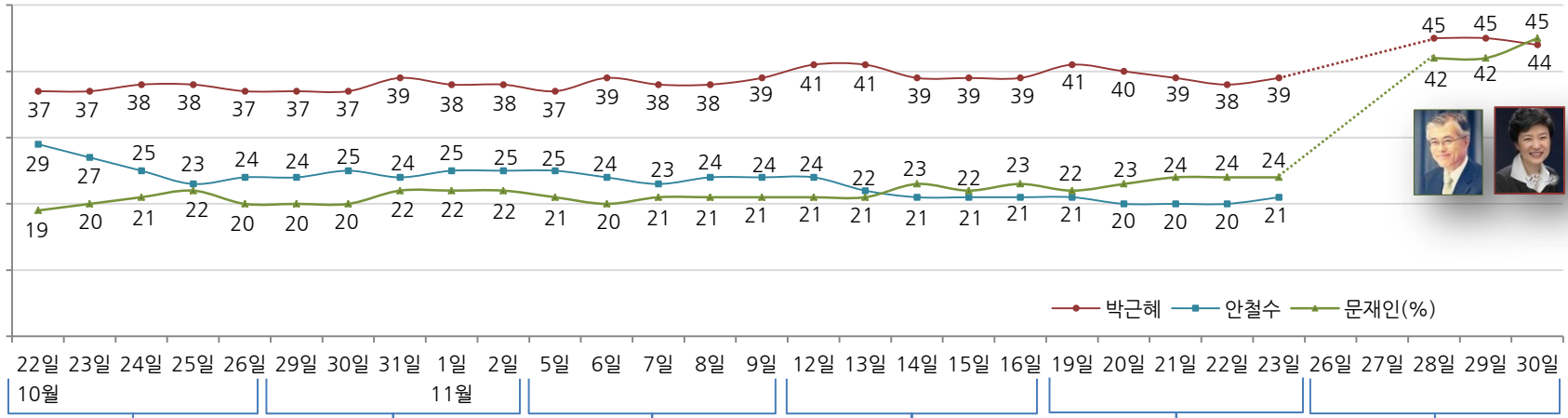


2012 대통령 선거 주요 후보 지지도(다자 구도) - 최근 6주 일일(Daily) 지표 추이

일일 지표는 3-day rolling average • 휴대전화 RDD 조사 • 일일 지표 기준 유효표본 약 900여 명 • 표본오차 ±3.3%포인트(95% 신뢰수준) • 최근 6주 평균 응답률 23%

“올해 12월에는 대통령 선거가 있는데요, 귀하는 누가 다음 번 대통령이 되는 것이 좋다고 생각하십니까?
 (‘모름/없음’인 경우) 그럼, 누구에게 조금이라도 더 호감이 가십니까?”

◎ 2012 대통령 선거 주요 후보 지지도 - 다자 구도(자유응답)



- | 10월 4주 | 11월 1주 | 2주 | 3주 | 4주 | 5주 |
|-------------------------------------|---|--------------------------------|------------------------------------|-----------------------------------|-------------------------|
| 21 박근혜, 정수장학회 관련 입장 표명, 최필립 사퇴 촉구 | 27 박근혜, 여성 대통령론 발언 | 4 경남지사 후보 홍준표 선출 | 11 안철수, 반값 선거운동 제안 | 18 민주당통합당 지도부 사퇴 | 24 문, 선대위원장단 총사퇴 |
| 21 문재인 친노 핵심참모 퇴진 | 27 김광진, 문 캠프 보직 사퇴 | 4 안철수, 호남 방문 | 11 문재인, 안철수 종합공약 발표 | 18 문재인-안철수 새정치 공동선언문 발표 | 24 이회창, 새누리 입당 |
| 21 진보정의당 창당 | 28 문-안, 투표시간 연장 촉구 | 5 내곡동 사저 특검, 김윤옥 조사 결정 | 12 안철수, 권영세 여론조사기관 로비설 발언에 법적 대응 | 18 박근혜, 비전선포식 | 25-26 대선 후보 등록 기간 |
| 22 문재인, 정치쇄신안 발표 | 28 김성주 발언 논란 | 6 문재인-안철수 회동, 후보 등록 전 단일화 합의 | 12 박근혜, 호남 방문 | 19 야권 단일화 협상 재개 | 25 박근혜, 국회의원직 사퇴 |
| 23 안철수, 정치개혁안 발표 기존 정치권 반발 | 29 국정원장, 남북 정상 대화록 존재 인정, 비공개 입장 표명 | 7 오바마 미국 대통령 재선 | 12 이 대통령, 특검 연장 거부 | 21 부재자투표 신고 시작 | 26 박근혜, 단독 TV토론 |
| 24 문재인 펀드, 200억 모금 | 30 박근혜, 투표시간 연장 일축 | 7 새정치 공동선언 문-안 실무팀 구성 | 13 안철수 펀드 출시 | 21 새누리, 단일화 공세 | 27 공식 선거운동 시작 TV광고 시작 |
| 25 새누리-선진통일 합당 | 30 문재인, 단일화 협상 제안 | 7 새누리, 야권 단일화 비판 | 14 야권 단일화 협상 잠정 중단 | 21 문-안 TV토론 | 27 문재인, PK방문 |
| 25 이시형 특검 소환 | 31 문재인, 중도사퇴시 국고보조금 반납법 수용, 새누리에 투표시간 연장 촉구 | 8 여야, MBC 사장 해임안 부결 외압 의혹 공방 | 14 박근혜, 여성정책 발표 | 22 오전, 문-안 담판 회동 밤, 박선숙 긴급 기자회견 | 27 문재인, PK방문 |
| 26 박 전 대통령 33주기 | 1 내곡동 사저 특검, 이상은 조사 | 9 박근혜, 부산 방문 | 15 문재인 사과, 안철수 강경 대응 | 22 이건개 후보 사퇴 | 28 문재인 다문계약서 의혹 |
| 26 정수장학회 압수 수색 | 1 민주 김한길 최고의원 사퇴 | * 투표시간 연장 공방 계속 | 16 박근혜, 경제민주화 공약 발표, 김중진 불참 | 23 박근혜, TK 방문 | 29 박, 수도권 유세 |
| | | | 16 단일화 협상 관련 안-기자회견, 문-반박 | 23 문-안 단일화 협상 결렬 | 30 한상대 검찰총장 사퇴 |

20:20 **안철수 후보 사퇴**

2012 대통령 선거 양자 구도, 정당 지지도 - 최근 6주 일일(Daily) 지표 추이

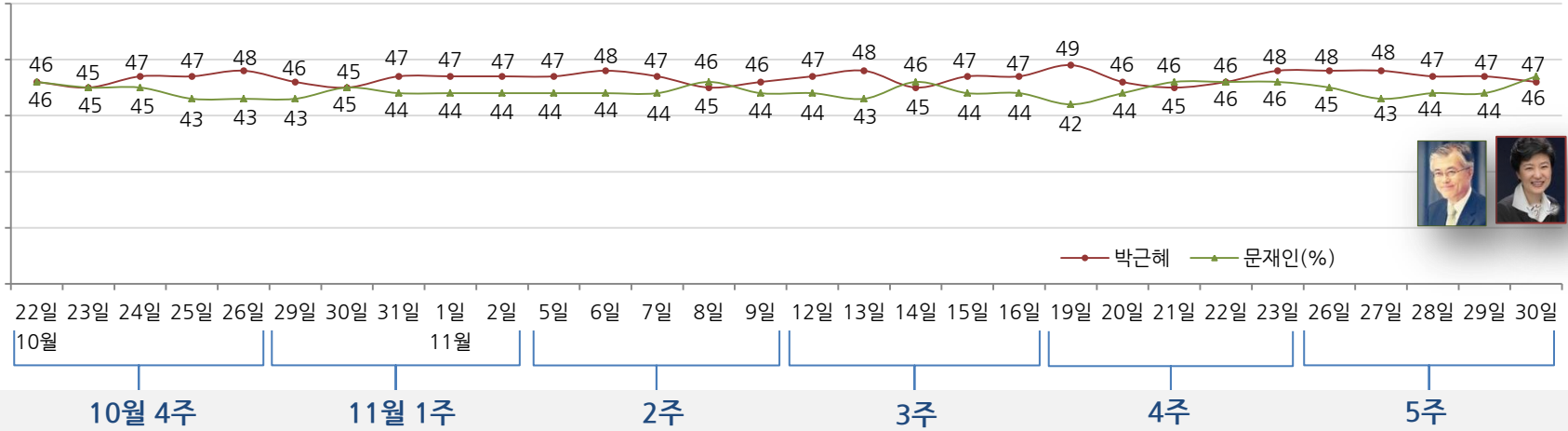
일일 지표는 3-day rolling average • 휴대전화 RDD 조사 • 일일 지표 기준 유효표본 약 900여 명 • 표본오차 ±3.3%포인트(95% 신뢰수준) • 최근 6주 평균 응답률 23%

“<11월 4주 질문> 만약 이번 대선에 새누리당 후보로 박근혜, 야권 단일 후보로 문재인이 출마한다면 누가 대통령이 되는 것이 좋다고 생각하십니까?”

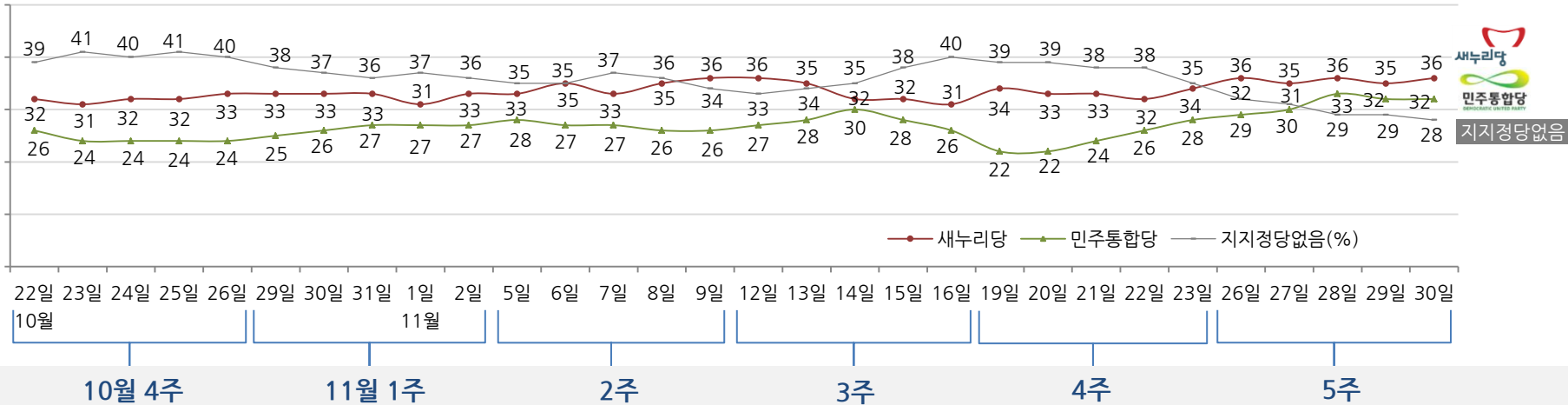
<11월 5주~ 질문> 박근혜, 문재인 후보 중 누가 다음 대통령이 되는 것이 좋다고 생각하십니까? (‘모름/없음’인 경우) 그럼, 누구에게 조금이라도 더 호감이 가십니까?”

“귀하는 어느 정당을 지지하십니까? (‘모름/없음’인 경우) 그럼, 어느 정당에 조금이라도 더 호감이 가십니까?”

◎ 2012 대통령 선거 주요 후보 지지도 - 양자 구도



◎ 정당 지지도



◎ 올해 12월에는 대통령 선거가 있는데요, 귀하는 누가 다음 번 대통령이 되는 것이 좋다고 생각하십니까?

(‘모름/없음’인 경우) 그럼, 누구에게 조금이라도 더 호감이 가십니까?

조사 시기	표본수	대선 후보 다자 구도 지지도					모름/없음
		박근혜	문재인	안철수	기타		
주간 07월 3주(16~20)	1,518	37%	15%	21%	5%	20%	
주간 07월 4주(23~27)	1,520	38%	11%	29%	5%	16%	
주간 08월 1주(30~03)	1,525	37%	10%	30%	4%	17%	
주간 08월 2주(06~10)	1,516	36%	10%	28%	6%	19%	
주간 08월 3주(13~17)	1,222	37%	11%	29%	4%	18%	
주간 08월 4주(20~24)	1,561	41%	10%	26%	5%	18%	
주간 08월 5주(27~31)	1,555	40%	14%	25%	4%	16%	
주간 09월 1주(03~07)	1,521	40%	15%	25%	5%	15%	
주간 09월 2주(10~14)	1,551	42%	18%	20%	3%	16%	
주간 09월 3주(17~21)	1,591	39%	22%	28%	0%	12%	
주간 09월 4주(24~28)	1,577	39%	21%	28%	0%	11%	
주간 10월 1주(01~05)	1,248	40%	24%	26%	0%	10%	
주간 10월 2주(08~12)	1,551	40%	22%	25%	0%	13%	
주간 10월 3주(15~18)	1,539	36%	20%	27%	1%	16%	
주간 10월 4주(22~26)	1,561	37%	21%	25%	0%	18%	
주간 11월 1주(29~02)	1,544	38%	22%	25%	1%	15%	
주간 11월 2주(05~09)	1,534	39%	21%	24%	1%	16%	
주간 11월 3주(12~16)	1,545	39%	23%	20%	0%	17%	
주간 11월 4주(19~23)	1,541	39%	24%	20%	0%	16%	
주간 11월 5주(26~30)	1,549	45%	43%	-	1%	12%	
일일 11/19(월)	919	41%	22%	21%	0%	16%	
일일 11/20(화)	922	40%	23%	20%	0%	17%	
일일 11/21(수)	922	39%	24%	20%	0%	17%	
일일 11/22(목)	925	38%	24%	20%	0%	18%	
일일 11/23(금)	927	39%	24%	21%	1%	16%	
일일 11/26(월)	937	42%	30%		0%	14%	
일일 11/27(화)	935	45%	34%		0%	13%	
일일 11/28(수)	935	45%	42%		0%	12%	
일일 11/29(목)	937	45%	42%		1%	12%	
일일 11/30(금)	927	44%	45%		1%	10%	

*일일 지표는 3-day-rolling average

2012년 11월 5주		표본수	표본오차	대선 후보 다자 구도 지지도			
				박근혜	문재인	기타	모름/없음
지역별	전체	1,549	±2.5%P	45%	43%	1%	12%
	서울	320	±5.5%P	45%	43%	1%	11%
	인천/경기	443	±4.7%P	44%	44%	0%	11%
	강원	47	±14.2%P	51%	33%	3%	14%
	대전/세종/충청	157	±7.8%P	46%	41%	2%	11%
	광주/전라	158	±7.8%P	10%	75%	1%	14%
	대구/경북	160	±7.7%P	71%	16%	1%	12%
	부산/울산/경남	245	±6.3%P	53%	35%	1%	11%
	제주	17	±23.7%P	-	-	-	-
연령별	19-29세	283	±5.8%P	29%	55%	1%	15%
	30-39세	313	±5.5%P	28%	57%	1%	14%
	40-49세	341	±5.3%P	41%	47%	1%	10%
	50-59세	295	±5.7%P	57%	29%	1%	12%
	60세 이상	317	±5.5%P	69%	24%	0%	6%
성별	남성	767	±3.5%P	42%	46%	1%	11%
	여성	782	±3.5%P	48%	39%	0%	13%
주요 지지 정당별	새누리당	557	±4.2%P	91%	3%	0%	6%
	민주통합당	483	±4.5%P	7%	87%	1%	6%
	지지정당없음	456	±4.6%P	33%	41%	1%	26%
이념 성향별	보수	469	±4.5%P	70%	20%	0%	10%
	중도	477	±4.5%P	40%	47%	1%	12%
	진보	444	±4.7%P	21%	68%	1%	10%
	모름/의견없음	159	±7.8%P	53%	28%	1%	18%
직업별	농/임/어업	38	±15.9%P	60%	34%	0%	6%
	자영업	246	±6.3%P	49%	41%	1%	9%
	블루칼라	177	±7.4%P	47%	43%	1%	8%
	화이트칼라	460	±4.6%P	33%	52%	1%	15%
	가정주부	402	±4.9%P	55%	31%	0%	13%
	학생	115	±9.1%P	35%	56%	0%	10%
	무직/기타	110	±9.3%P	52%	38%	3%	8%
대선 반드시 투표 의향자	1,329	±2.7%P	48%	44%	1%	8%	

* 30표본 미만은 수치를 제시하지 않음, 표본오차는 95% 신뢰수준 기준.

2012 대선 다자 구도 - 주요 후보별 계속 지지 의향

◎ 귀하께서는 (박근혜, 문재인) 후보를 앞으로도 계속 지지할 것 같습니까, 아니면 상황에 따라 다른 사람 지지로 바뀔 수도 있다고 생각하십니까?

2012년 11월 5주		표본수	박근혜 계속 지지 의향		
			계속 지지	바뀔 수 있음	모름/의견없음
다자 - 박근혜 지지자 기준		698	82%	17%	1%
지역별	서울	145	83%	15%	2%
	인천/경기	195	80%	19%	2%
	강원	24	-	-	-
	대전/세종/충청	72	89%	10%	2%
	광주/전라	16	-	-	-
	대구/경북	114	80%	18%	2%
	부산/울산/경남	129	83%	16%	0%
	제주	3	-	-	-
연령별	19-29세	82	55%	44%	1%
	30-39세	87	71%	28%	1%
	40-49세	141	79%	18%	3%
	50-59세	169	88%	11%	1%
	60세 이상	219	93%	6%	1%
성별	남성	324	81%	18%	1%
	여성	374	82%	16%	2%
주요 지지 정당별	새누리당	506	89%	10%	1%
	민주통합당	35	41%	59%	0%
	지지정당없음	149	69%	28%	3%
이념 성향별	보수	328	88%	11%	1%
	중도	193	74%	24%	2%
	진보	92	68%	29%	3%
	모름/의견없음	85	90%	10%	0%
	직업별	농/임/어업	23	-	-
자영업		121	92%	6%	2%
블루칼라		84	77%	22%	1%
화이트칼라		151	70%	28%	1%
가정주부		222	90%	9%	2%
학생		40	58%	42%	0%
무직/기타		57	80%	19%	1%
대선 반드시 투표 의향자		632	84%	15%	1%

2012년 11월 5주		표본수	문재인 계속 지지 의향		
			계속 지지	바뀔 수 있음	모름/의견없음
다자 - 문재인 지지자 기준		659	76%	22%	1%
지역별	서울	139	72%	23%	5%
	인천/경기	197	80%	20%	0%
	강원	16	-	-	-
	대전/세종/충청	65	79%	21%	0%
	광주/전라	119	76%	22%	2%
	대구/경북	26	-	-	-
	부산/울산/경남	86	69%	31%	-
	제주	12	-	-	-
연령별	19-29세	156	53%	46%	1%
	30-39세	180	82%	17%	1%
	40-49세	161	84%	16%	1%
	50-59세	87	83%	13%	4%
	60세 이상	75	87%	11%	2%
성별	남성	351	77%	21%	2%
	여성	308	75%	24%	1%
주요 지지 정당별	새누리당	16	-	-	-
	민주통합당	418	80%	19%	1%
	지지정당없음	185	69%	28%	2%
이념 성향별	보수	93	75%	25%	0%
	중도	222	69%	27%	4%
	진보	300	85%	15%	0%
	모름/의견없음	45	56%	44%	0%
	직업별	농/임/어업	13	-	-
자영업		100	81%	17%	3%
블루칼라		77	74%	26%	0%
화이트칼라		238	77%	22%	1%
가정주부		126	82%	14%	3%
학생		64	59%	41%	0%
무직/기타		41	73%	27%	0%
대선 반드시 투표 의향자		580	80%	19%	1%

* 30표본 미만은 수치를 제시하지 않음.

2012 대선 양자 구도 - 최근 20주 주간(Weekly) 지표 / 최근 2주 일일(Daily) 지표 / 최근 1주 상세 결과

- ◎ <~8월 5주 질문> (양자 ① 박근혜, 안철수) (양자 ② 박근혜, 문재인)씨 중에는 누가 대통령이 되는 것이 좋다고 생각하십니까?
 <9월 1주~ 질문> 만약 이번 대선에 새누리당 후보로 박근혜, 야권 단일 후보로 (양자 ① 안철수) (양자 ② 문재인)이 출마한다면 누가 대통령이 되는 것이 좋다고 생각하십니까?
 <9월 3주~ 추가> ('모름/없음'인 경우) 그럼, 누구에게 조금이라도 더 호감이 가십니까?
 <11월 5주~ 질문> 박근혜, 문재인 후보 중 누가 대통령이 되는 것이 좋다고 생각하십니까? ('모름/없음'인 경우) 그럼, 누구에게 조금이라도 더 호감이 가십니까?

조사 시기	표본수	대선 양자 구도		
		박근혜	문재인	모름/없음
주간 07월 3주(16~20)	1,518	47%	33%	21%
주간 07월 4주(23~27)	1,520	48%	33%	19%
주간 08월 1주(30~03)	1,525	50%	33%	17%
주간 08월 2주(06~10)	1,516	48%	31%	21%
주간 08월 3주(13~17)	1,222	49%	33%	18%
주간 08월 4주(20~24)	1,561	51%	30%	19%
주간 08월 5주(27~31)	1,555	49%	33%	18%
주간 09월 1주(03~07)	1,521	49%	37%	14%
주간 09월 2주(10~14)	1,551	48%	37%	16%
주간 09월 3주(17~21)	1,591	47%	44%	9%
주간 09월 4주(24~28)	1,577	46%	45%	9%
주간 10월 1주(01~05)	1,248	47%	47%	6%
주간 10월 2주(08~12)	1,551	49%	44%	7%
주간 10월 3주(15~18)	1,539	45%	46%	9%
주간 10월 4주(22~26)	1,561	47%	44%	10%
주간 11월 1주(29~02)	1,544	46%	45%	9%
주간 11월 2주(05~09)	1,534	47%	44%	9%
주간 11월 3주(12~16)	1,545	47%	44%	9%
주간 11월 4주(19~23)	1,541	46%	46%	8%
주간 11월 5주(26~30)	1,549	47%	44%	9%
일일 11/19(월)	919	49%	42%	9%
일일 11/20(화)	922	46%	44%	9%
일일 11/21(수)	922	45%	46%	9%
일일 11/22(목)	925	46%	46%	9%
일일 11/23(금)	927	48%	46%	7%
일일 11/26(월)	937	48%	45%	7%
일일 11/27(화)	935	48%	43%	9%
일일 11/28(수)	935	47%	44%	9%
일일 11/29(목)	937	47%	44%	9%
일일 11/30(금)	927	46%	47%	7%

*일일 지표는 3-day-rolling average

2012년 11월 5주		표본수	대선 양자 구도		
			박근혜	문재인	모름/없음
전체		1,549	47%	44%	9%
지역별	서울	320	48%	44%	8%
	인천/경기	443	47%	46%	7%
	강원	47	52%	36%	13%
	대전/세종/충청	157	45%	43%	12%
	광주/전라	158	10%	78%	12%
	대구/경북	160	72%	18%	10%
	부산/울산/경남	245	54%	37%	8%
연령별	제주	17	-	-	-
	19-29세	283	33%	57%	11%
	30-39세	313	29%	60%	11%
	40-49세	341	43%	49%	8%
	50-59세	295	60%	32%	8%
성별	60세 이상	317	69%	24%	8%
	남성	767	45%	47%	8%
주요 지지 정당별	여성	782	49%	41%	10%
	새누리당	557	94%	3%	3%
이념 성향별	민주통합당	483	7%	89%	4%
	지지정당없음	456	35%	44%	22%
직업별	보수	469	73%	20%	7%
	중도	477	42%	49%	10%
	진보	444	22%	70%	9%
	모름/의견없음	159	54%	32%	15%
	농/임/어업	38	61%	37%	2%
	자영업	246	54%	42%	4%
	블루칼라	177	47%	45%	8%
대선 반드시 투표 의향자	화이트칼라	460	36%	53%	11%
	가정주부	402	55%	34%	12%
	학생	115	37%	57%	7%
	무직/기타	110	52%	40%	8%
	총합	1,329	49%	45%	6%

* 30표본 미만은 수치를 제시하지 않음.

정당 지지도 - 최근 20주 주간(Weekly) 지표 / 최근 2주 일일(Daily) 지표 / 최근 1주 상세 결과

◎ 귀하는 어느 정당을 지지하십니까? ('모름/없음'인 경우) 그럼, 어느 정당에 조금이라도 더 호감이 가십니까?

조사 시기		표본수	정당 지지도					모름/없음
			새누리당	민주통합당	진보정의당	통합진보당	기타 정당	
주간	07월 3주(16~20)	1,518	31%	22%	-	3%	1%	43%
주간	07월 4주(23~27)	1,520	34%	23%	-	3%	2%	39%
주간	08월 1주(30~03)	1,525	36%	22%	-	3%	1%	38%
주간	08월 2주(06~10)	1,516	34%	20%	-	2%	1%	43%
주간	08월 3주(13~17)	1,222	35%	22%	-	2%	1%	40%
주간	08월 4주(20~24)	1,561	38%	22%	-	1%	1%	37%
주간	08월 5주(27~31)	1,555	36%	24%	-	2%	2%	36%
주간	09월 1주(03~07)	1,521	34%	25%	-	3%	1%	36%
주간	09월 2주(10~14)	1,551	36%	25%	-	2%	1%	36%
주간	09월 3주(17~21)	1,591	33%	27%	-	2%	1%	37%
주간	09월 4주(24~28)	1,577	34%	29%	-	1%	1%	34%
주간	10월 1주(01~05)	1,248	36%	29%	-	1%	1%	32%
주간	10월 2주(08~12)	1,551	36%	25%	-	2%	1%	36%
주간	10월 3주(15~19)	1,539	32%	28%	1%	1%	1%	37%
주간	10월 4주(22~26)	1,561	32%	25%	1%	1%	1%	40%
주간	11월 1주(29~02)	1,544	33%	27%	1%	1%	1%	36%
주간	11월 2주(05~09)	1,534	35%	27%	1%	2%	1%	35%
주간	11월 3주(12~16)	1,545	32%	28%	1%	1%	1%	37%
주간	11월 4주(19~23)	1,541	34%	26%	1%	1%	1%	36%
주간	11월 5주(26~30)	1,549	36%	31%	1%	1%	1%	29%
일일	11/19(월)	919	34%	22%	1%	1%	2%	39%
일일	11/20(화)	922	33%	22%	1%	2%	2%	39%
일일	11/21(수)	922	33%	24%	1%	2%	1%	38%
일일	11/22(목)	925	32%	26%	1%	1%	1%	38%
일일	11/23(금)	927	34%	28%	1%	1%	1%	35%
일일	11/26(월)	937	36%	29%	1%	1%	1%	32%
일일	11/27(화)	935	35%	30%	1%	1%	1%	31%
일일	11/28(수)	935	36%	33%	1%	1%	0%	29%
일일	11/29(목)	937	35%	32%	2%	2%	1%	29%
일일	11/30(금)	927	36%	32%	2%	2%	1%	28%

*일일 지표는 3-day-rolling average

2012년 11월 5주		표본수	정당 지지도					모름/없음
			새누리당	민주통합당	진보정의당	통합진보당	기타 정당	
전체		1,549	36%	31%	1%	1%	1%	29%
지역별	서울	320	39%	29%	1%	2%	1%	27%
	인천/경기	443	34%	33%	1%	1%	0%	30%
	강원	47	37%	32%	3%	0%	0%	28%
	대전/세종/충청	157	32%	28%	2%	1%	0%	37%
	광주/전라	158	8%	65%	1%	3%	1%	22%
	대구/경북	160	57%	12%	2%	1%	1%	27%
	부산/울산/경남	245	44%	22%	0%	2%	0%	32%
	제주	17	-	-	-	-	-	-
연령별	19-29세	283	23%	37%	1%	2%	1%	36%
	30-39세	313	19%	38%	3%	2%	1%	38%
	40-49세	341	31%	32%	2%	3%	1%	31%
	50-59세	295	47%	28%	0%	0%	0%	24%
	60세 이상	317	60%	20%	1%	0%	0%	18%
성별	남성	767	35%	33%	1%	2%	1%	29%
	여성	782	36%	30%	2%	1%	0%	30%
주요 지지 정당별	새누리당							
	민주통합당							
	지지정당없음							
이념 성향별	보수	469	64%	16%	0%	0%	0%	19%
	중도	477	28%	32%	2%	1%	1%	37%
	진보	444	14%	52%	3%	3%	1%	27%
	모름/의견없음	159	38%	16%	1%	2%	0%	43%
직업별	농/임/어업	38	47%	32%	0%	0%	2%	19%
	자영업	246	39%	34%	1%	2%	0%	25%
	블루칼라	177	32%	31%	4%	2%	1%	30%
	화이트칼라	460	26%	35%	1%	3%	1%	35%
	가정주부	402	45%	26%	1%	1%	0%	27%
	학생	115	31%	37%	2%	1%	0%	29%
	무직/기타	110	43%	24%	1%	1%	1%	30%
	대선 반드시 투표 의향자	1,329	39%	32%	1%	1%	0%	26%

* 30표본 미만은 수치를 제시하지 않음



대통령 직무 수행 평가 - 최근 20주 주간(Weekly) 지표 / 최근 2주 일일(Daily) 지표 / 최근 1주 상세 결과

◎ 귀하는 요즘 이명박 대통령이 대통령으로서의 직무를 잘 수행하고 있다고 보십니까, 혹은 잘못 수행하고 있다고 보십니까?
 ('보통/모름/의견없음'인 경우) 굳이 말씀하신다면, '잘하고 있다'와 '잘못하고 있다' 중 어느 쪽입니까?

조사 시기		표본수	대통령 직무 수행 평가			
			잘하고 있다	잘못하고 있다	보통이다	모름/의견없음
주간	07월 3주(16~20)	1,518	18%	62%	8%	12%
주간	07월 4주(23~27)	1,520	19%	64%	9%	9%
주간	08월 1주(30~03)	1,525	17%	64%	9%	10%
주간	08월 2주(06~10)	1,516	20%	60%	9%	12%
주간	08월 3주(13~17)	1,222	26%	54%	12%	8%
주간	08월 4주(20~24)	1,561	27%	53%	9%	10%
주간	08월 5주(27~31)	1,555	28%	55%	9%	8%
주간	09월 1주(03~07)	1,521	25%	57%	8%	10%
주간	09월 2주(10~14)	1,551	26%	55%	8%	10%
주간	09월 3주(17~21)	1,591	25%	58%	8%	8%
주간	09월 4주(24~28)	1,577	26%	59%	8%	7%
주간	10월 1주(01~05)	1,248	26%	61%	6%	7%
주간	10월 2주(08~12)	1,551	24%	57%	9%	9%
주간	10월 3주(15~19)	1,539	26%	63%	8%	4%
주간	10월 4주(22~26)	1,561	25%	62%	8%	5%
주간	11월 1주(29~02)	1,544	23%	66%	6%	5%
주간	11월 2주(05~09)	1,534	23%	66%	5%	6%
주간	11월 3주(12~16)	1,545	25%	65%	5%	5%
주간	11월 4주(19~23)	1,541	26%	64%	6%	5%
주간	11월 5주(26~30)	1,549	21%	64%	11%	4%
일일	11/19(월)	919	25%	65%	5%	5%
일일	11/20(화)	922	26%	64%	5%	5%
일일	11/21(수)	922	27%	63%	6%	5%
일일	11/22(목)	925	27%	63%	6%	4%
일일	11/23(금)	927	27%	63%	6%	4%
일일	11/26(월)	937	24%	63%	9%	4%
일일	11/27(화)	935	21%	63%	11%	5%
일일	11/28(수)	935	20%	64%	12%	4%
일일	11/29(목)	937	21%	66%	10%	4%
일일	11/30(금)	927	22%	65%	10%	3%

*일일 지표는 3-day-rolling average

2012년 11월 5주		표본수	대통령 직무 수행 평가				
			잘하고 있다	잘못하고 있다	보통이다	모름/의견없음	
전체		1,549	21%	64%	11%	4%	
지역별	서울	320	20%	64%	12%	4%	
	인천/경기	443	23%	67%	8%	1%	
	강원	47	21%	63%	13%	2%	
	대전/세종/충청	157	15%	61%	16%	8%	
	광주/전라	158	7%	84%	5%	5%	
	대구/경북	160	33%	46%	14%	6%	
	부산/울산/경남	245	23%	57%	13%	7%	
	제주	17	-	-	-	-	
	연령별	19-29세	283	28%	63%	5%	4%
		30-39세	313	9%	82%	7%	3%
40-49세		341	13%	73%	11%	3%	
50-59세		295	23%	57%	15%	5%	
60세 이상		317	32%	43%	17%	7%	
성별	남성	767	23%	65%	10%	3%	
	여성	782	19%	63%	12%	6%	
주요 지지 정당별	새누리당	557	37%	41%	18%	4%	
	민주통합당	483	6%	86%	7%	2%	
이념 성향별	지지정당없음	456	16%	68%	8%	8%	
	보수	469	32%	49%	16%	3%	
	중도	477	18%	69%	11%	3%	
직업별	진보	444	11%	80%	7%	2%	
	모름/의견없음	159	23%	50%	10%	17%	
	농/임/어업	38	25%	59%	16%		
	자영업	246	21%	63%	13%	3%	
	블루칼라	177	16%	67%	15%	2%	
	화이트칼라	460	16%	76%	7%	1%	
	가정주부	402	21%	56%	15%	8%	
	학생	115	35%	60%	4%	2%	
무직/기타	110	29%	50%	10%	11%		
대선 반드시 투표 의향자		1,329	21%	63%	12%	3%	

* 30표본 미만은 수치를 제시하지 않음



한국갤럽은 1974년 6월 박무익 회장이 설립한 한국 최초의 법인 형태 조사 전문 회사입니다.

1980년대부터 대통령 직무 수행 평가와 정당 지지도 조사 결과를 발표해 왔으며, 우리 국민의 70%가 이름을 알고 있는 조사회사입니다.

한국갤럽은 2012년부터 조사의 중립성, 지속성, 대표성을 확보한 '한국갤럽 데일리정치지표'를 제공합니다.

관심 있는 분이든 누구나, 무료로, 매주 월요일, 한국갤럽 홈페이지 www.gallup.co.kr 에서 새로운 결과를 만나실 수 있습니다.

- 중립성: 정치권, 이해 관계자, 특정 언론의 의뢰가 아닌, 한국갤럽이 자체 기획, 운영, 공개합니다.
- 지속성: 특정 이벤트, 특정 시기, 단 하루의 조사 표본 영향력을 최소화하기 위해 연중 지속적으로 주 5일 추적 조사합니다.
- 대표성: 전국 유권자 모집단의 특성을 최대한 반영하기 위해 무선 RDD 표본 프레임을 이용합니다.

무작위로 생성한 휴대전화 번호를 이용해 한국갤럽 조사원이 전화를 걸어 매일 300명, 매주 1,500명 이상 유효표본을 확보합니다.

매일 수집한 데이터는 지역, 성, 연령 특성에 따라 다음 방법으로 사후 가중처리합니다.

- 하루 데이터는 전국 87천억, 성/연령대 특성 비율로 림(Rim) 가중
- 일일(Daily) 지표는 당일과 직전 이틀 데이터를 3일 이동 평균(3-day-rolling average)
- 주간(weekly) 지표는 월~금 데이터를 통합해 전국 87천억, 성/연령대 특성 비율로 셀(cell) 가중

한국갤럽 조사에 관심 가져주셔서 고맙습니다.

한국갤럽 데일리정치지표는 한국갤럽의 자산이므로 상업적 용도의 재판매를 금지합니다. 인용하실 때에는 반드시 출처를 밝혀주십시오.

문의: 한국갤럽 02-3702-2100(대폰)/2571/2621/2622 또는 한국갤럽 홈페이지 Q&A