

한국갤럽 ^{데일리} 정치지표

GALLUP KOREA
Political index

제43호 • 2012년 11월 2주

역대 대통령 직무 수행 평가 1988~2012 • 대통령 직무 수행 평가 • 정당 지지도 • 2012 대통령 선거 후보 지지도 • 야권 단일 후보 지지도
최근 20주 주간(Weekly) 지표 추이 - 주요 유권자 집단별 6월 이후 변화 - 최근 6주 일일(Daily) 지표 추이 - 지역/성/연령/직업/이념성향/지지정당별 지표
2012년 11월 5~9일 • 휴대전화 RDD 조사 • 유효표본 전국 성인 1,534명 • 표본오차 ±2.5%포인트(95% 신뢰수준) • 응답률 21%

◎ 한국갤럽 데일리정치지표 조사 방법 안내

한국갤럽 데일리정치지표는 응답률 제고를 위해 조사원이 직접 협조를 구하고 응답 받는 인터뷰 방식으로 진행합니다. 또한 전국 유권자 대표성을 최대한 확보하기 위해 휴대전화 RDD를 기본 표본 프레임으로 합니다. 단, 휴대전화만으로는 접근하기 어려운 여성, 고연령대 등을 보완하기 위해 일부 집전화 RDD 조사를 병행하며 반영 비율은 평균 15% 내외입니다.

◎ 한국갤럽 유무선 RDD 혼합조사설계, 선거여론조사 관련 연구논문

한국갤럽은 2010년 이후 유선전화(일반 집전화)와 무선전화(휴대전화) RDD 조사 과정과 결과를 수차례 비교 연구해 왔고, 2011년 서울시장 보궐선거 예측조사에 유무선 RDD 혼합조사설계를 적용해 2012년 2월 응용통계연구 25권 1호에 연구논문으로 게재한 바 있습니다.

선거여론조사와 전화조사 방법론에 관심 있는 분은 아래 논문을 참고해주시고.

(아래 링크는 모바일기기에서는 열리지 않습니다. PC 또는 한국갤럽 홈페이지를 찾아주세요.)

→ [유무선 RDD를 결합한 혼합조사설계: 2011 서울시장 보궐선거 예측조사 사례 연구](#)

→ [선거시기 여론조사 정확성 제고 방안\(언론중재 2012 여름호 특집논문\)](#)

38th

Top of Mind Brand since 1974

Gallup KOREA



한국갤럽 박무익 회장/설립자

한국갤럽 데일리정치지표를 도입하며...

1974년 문을 연 이래 지금까지 한국갤럽이 독립적인 조사 기관으로 존속할 수 있었던 것은 모두 저희 조사에 협조해주신 우리 국민들 덕분입니다.

그에 보답하는 마음으로 한국갤럽은 2012년부터 자체 기획, 운영하는 정치 지표를 누구나 이용하실 수 있도록 매주 제공합니다.

한국갤럽 데일리정치지표는 휴대전화 RDD(random digit dialing) 표본 프레임을 이용해 전국 모집단의 특성을 최대한 반영하며, 주 5일 연중 조사를 진행해 특정 사건이 조사 결과에 미치는 영향력은 최소화했습니다.

한국갤럽이 매일 민심의 스냅 사진을 찍어 만들어 갈 이 지표가 좀 더 나은 사회, 좀 더 나은 나라가 되는데 보탬이 되길 바랍니다.

2012년 2월

박 무 익

한국갤럽조사연구소

한국갤럽은 1974년 6월 박무익 회장이 설립한 한국 최초의 법인 형태 조사 전문 회사입니다.

1980년대부터 대통령 직무 수행 평가와 정당 지지도 조사 결과를 발표해 왔으며, 우리 국민 70%가 이름을 알고 있는 조사회사입니다.

한국갤럽 데일리 정치지표의 특징

2012년 1월부터 평일 오전 10시~오후 6시까지 휴대전화 RDD 조사를 연중 실시해 그 결과를 매주 월요일 공개합니다.

조사의 중립성, 지속성, 대표성을 확보한 한국갤럽 데일리정치지표는 필요하신 분 누구나 무료로 열람하실 수 있습니다.

- **중립성:** 정치권, 이해 관계자, 특정 언론의 의뢰가 아닌, **한국갤럽이 자체 기획, 운영, 공개**합니다.

- **지속성:** 특정 이벤트, 특정 시기, 단 하루의 조사 표본 영향력을 최소화하기 위해 **연중 지속적으로 주 5일 추적 조사**합니다.

- **대표성:** 전국 유권자 모집단의 특성을 최대한 반영하기 위해 **휴대전화 RDD 표본 프레임**을 이용합니다.

조사 방법 / 지표 산출 방법

한국갤럽 조사원이 무작위로 생성된 휴대전화 번호로 전화를 걸어 매일 300명 이상, 매주 1,500명 이상 유효표본을 확보합니다.

매일 수집한 데이터는 지역, 성, 연령 특성에 따라 다음 방법으로 사후 가중처리합니다.

- 하루 데이터는 전국 8권역, 성/연령대 특성 비율로 림(Rim) 가중

- 일일(Daily) 지표는 당일과 직전 이틀 데이터를 3일 이동 평균(3-day-rolling average)

- 주간(Weekly) 지표는 월~금 데이터를 통합해 전국 8권역, 성/연령대 특성 비율로 셀(Cell) 가중

표본오차 / 해석 시 주의사항

한국갤럽 데일리정치지표에서 일일 지표의 표본크기는 약 900여 명, 주간 지표의 표본크기는 약 1,500여 명입니다.

유효 표본크기 900명일 때 표본오차(95% 신뢰수준)는 $\pm 3.3\%$ 포인트, 1,500명일 때 $\pm 2.5\%$ 포인트입니다.

표본오차 이외에도 불완전한 표본추출률, 응답 거절, 질문에 대한 혼동 등 조사 과정 중 발생하는 비표본오차가 존재할 수 있습니다.

표본오차는 이런 요인을 배제하고 비교적 완전한 표본추출률에서 확률추출한 경우를 가정한 것이므로 해석에 주의를 요합니다.

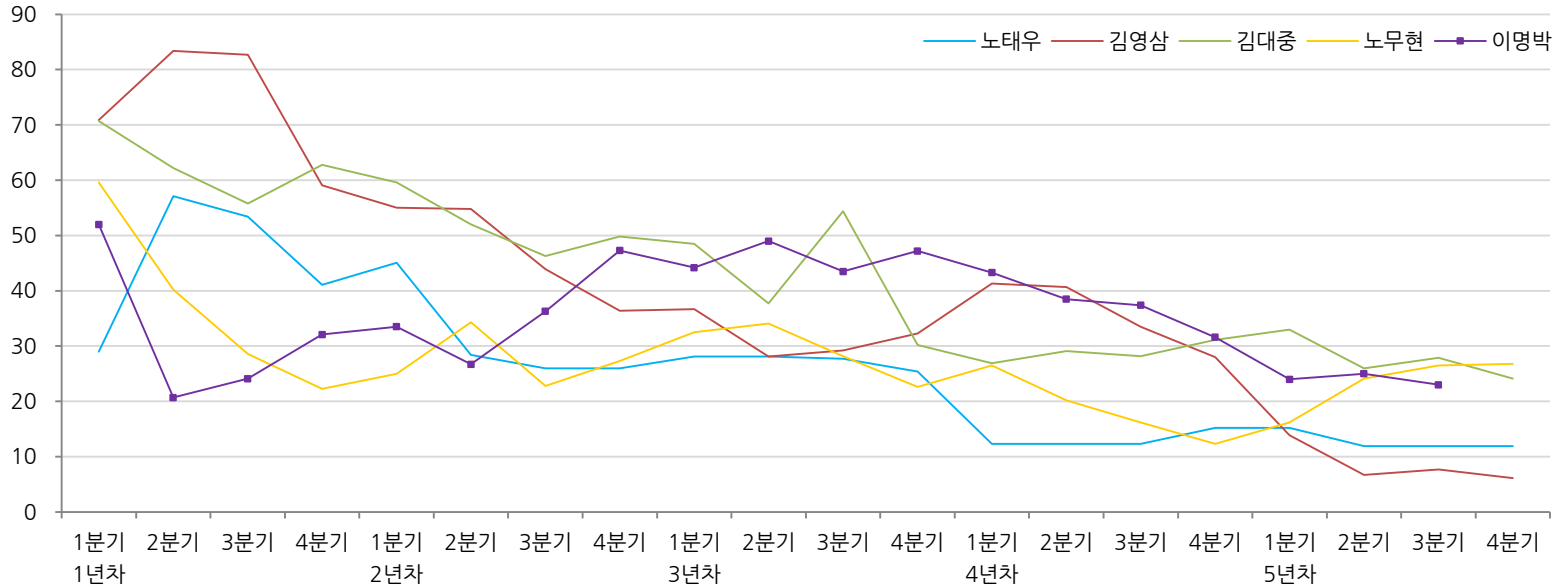
문의 한국갤럽 02-3702-2100(대표)/2571/2621/2622 | 한국갤럽 홈페이지 Q&A www.gallup.co.kr

역대 대통령 직무 수행 평가 1988~2012

1988~2011년은 분기 내 여러 조사 결과의 중위수 기준, 2012년 이후는 데일리정치지표 조사 분기별 통합 결과, '잘하고 있다'→긍정, '잘못하고 있다'→부정 평가 비율

“귀하는 요즘 ○○○ 대통령이 대통령으로서의 직무를 잘 수행하고 있다고 보십니까, 혹은 잘못 수행하고 있다고 보십니까?
(‘보통/모름/의견없음’인 경우) 굳이 말씀하신다면, ‘잘하고 있다’와 ‘잘못하고 있다’ 중 어느 쪽입니까?”

◎ 역대 대통령 직무 수행 긍정 평가 (%)



◎ 역대 대통령 직무 수행 평가 (%)

역대 대통령	재임연차 분기	1년차				2년차				3년차				4년차				5년차			
		1분기	2분기	3분기	4분기	1분기	2분기	3분기	4분기	1분기	2분기	3분기	4분기	1분기	2분기	3분기	4분기	1분기	2분기	3분기	4분기
13대 노태우 (1988~1993)	긍정	29	57	53	41	45	28	26	-	28	-	28	25	12	-	-	15	-	12	-	-
	부정	46	16	25	27	25	41	45	-	40	-	55	54	40	-	-	41	-	56	-	-
14대 김영삼 (1993~1998)	긍정	71	83	83	59	55	55	44	36	37	28	29	32	41	41	34	28	14	7	8	6
	부정	7	4	6	18	24	21	25	33	34	41	45	39	33	37	40	47	65	74	78	74
15대 김대중 (1998~2003)	긍정	71	62	56	63	60	52	46	50	49	38	54	30	27	29	28	31	33	26	28	24
	부정	7	11	17	14	16	22	29	24	20	26	18	51	55	52	49	49	41	53	52	56
16대 노무현 (2003~2008)	긍정	60	40	29	22	25	34	23	27	33	34	28	23	27	20	16	12	16	24	27	27
	부정	19	41	53	62	57	46	60	57	55	53	61	67	63	70	74	79	78	66	64	62
17대 이명박 (2008~2013)	긍정	52	21	24	32	34	27	36	47	44	49	44	47	43	39	37	32	24	25	*23	
	부정	29	69	65	55	55	55	55	45	45	41	43	41	49	54	55	60	62	58	59	

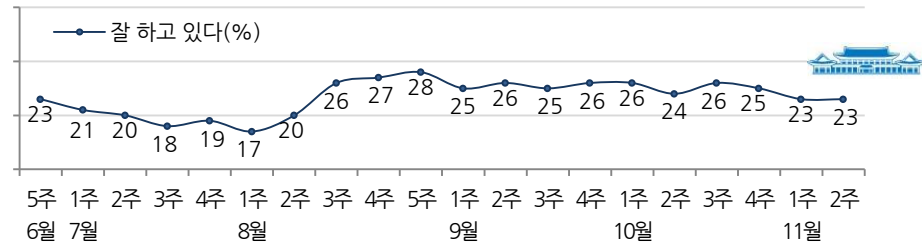
*2012년 3분기 평균



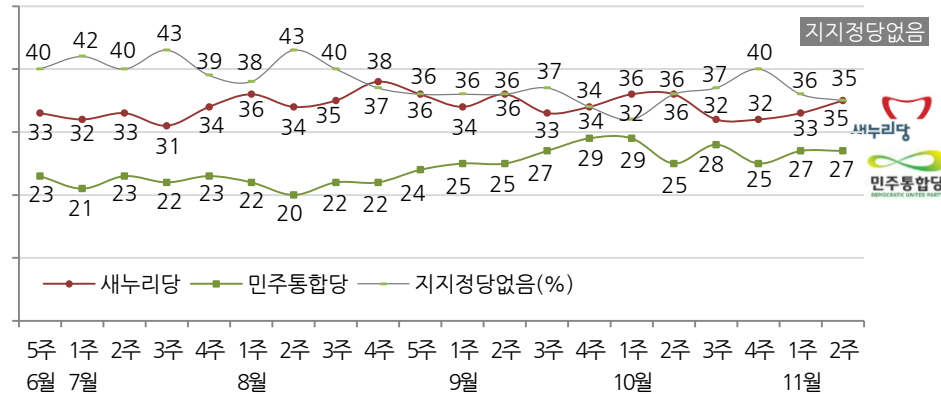
대통령 직무 수행 평가, 정당 지지도, 주요 대선 후보 지지도 - 최근 20주 주간(Weekly) 지표 추이

매주 월~금 통합 데이터 • 휴대전화 RDD 조사 • 매주 유효표본 약 1,500여 명 • 표본오차 ±2.5%포인트(95% 신뢰수준) • 최근 20주 평균 응답률 20%

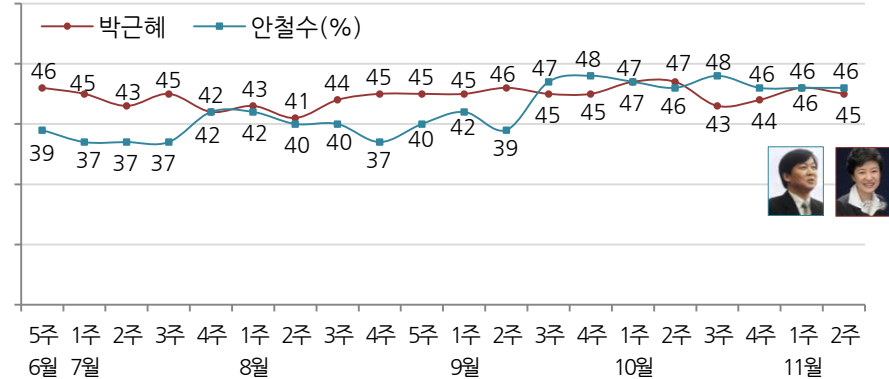
◎ 대통령 직무 수행 긍정 평가



◎ 정당 지지도

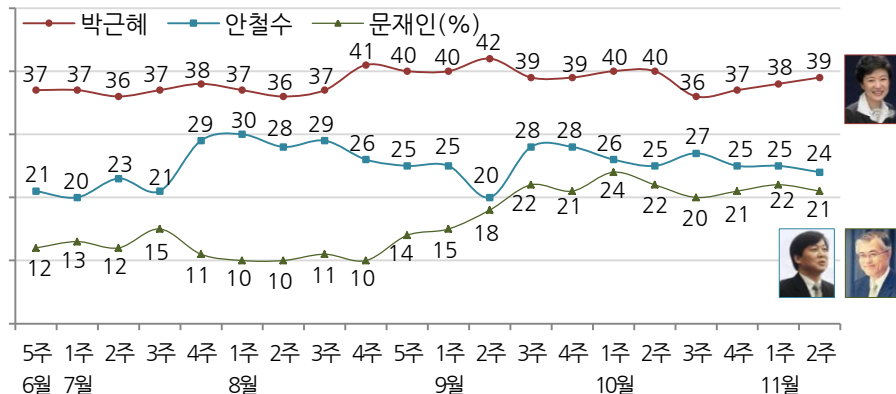


◎ 대선 후보 지지도 - 양자 구도 ①

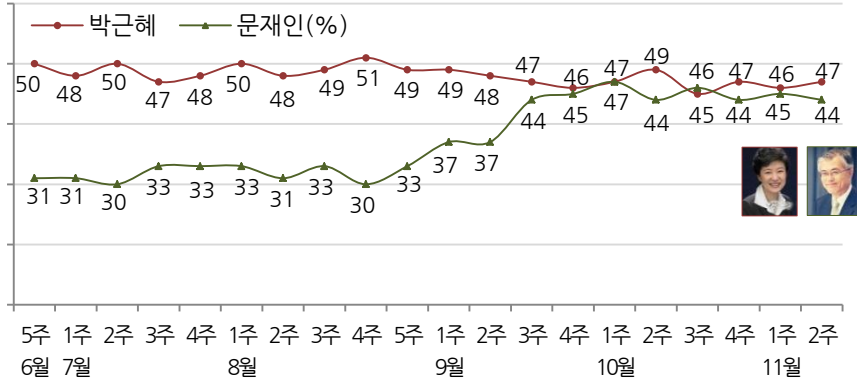


- ◎ 귀하는 요즘 000 대통령이 대통령으로서의 직무를 잘 수행하고 있다고 보십니까, 혹은 잘못 수행하고 있다고 보십니까?
(‘보통/모름/의견없음’인 경우) 굳이 말씀하신다면, ‘잘하고 있다’와 ‘잘못하고 있다’ 중 어느 쪽입니까?
- ◎ 귀하는 어느 정당을 지지하십니까?
(‘모름/없음’인 경우) 그럼, 어느 정당에 조금이라도 더 호감이 가십니까?
- ◎ 올해 12월에는 대통령 선거가 있는데요, 귀하는 누가 다음 번 대통령이 되는 것이 좋다고 생각하십니까?
(‘모름/없음’인 경우) 그럼, 누구에게 조금이라도 더 호감이 가십니까?
- ◎ <~8월 5주 질문> (양자 ① 박근혜, 안철수) (양자 ② 박근혜, 문재인)씨 중에는 <9월 1주~ 질문> 만약 이번 대선에 새누리당 후보로 박근혜, 야권 단일 후보로 (양자 ① 안철수) (양자 ② 문재인)이 출마한다면 누가 대통령이 되는 것이 더 좋다고 생각하십니까?
<9월 3주~ 추가> (‘모름/없음’인 경우) 그럼, 누구에게 조금이라도 더 호감이 가십니까?

◎ 대선 후보 지지도 - 다자 구도(자유응답)



◎ 대선 후보 지지도 - 양자 구도 ②



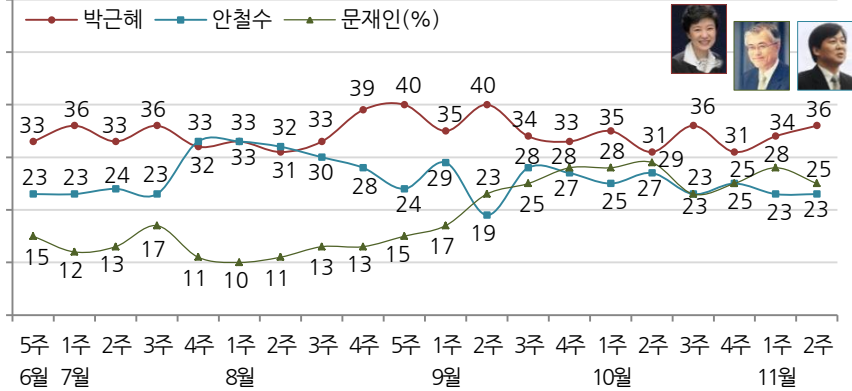
2012 대통령 선거 주요 후보 지지도(다자 구도) - 주요 유권자 집단별 최근 20주 주간(Weekly) 지표 추이

다음 주요 유권자 집단의 매주 유효표본은 약 150~550명이며 표본오차는 ±4.2~8.0%포인트(95% 신뢰수준)임을 감안해 개별 수치를 세세하게 해석하기보다는 전반적인 흐름을 파악하는 자료로 활용하십시오.

“올해 12월에는 대통령 선거가 있는데요, 귀하는 누가 다음 번 대통령이 되는 것이 좋다고 생각하십니까?
 (‘모름/없음’인 경우) 그럼, 누구에게 조금이라도 더 호감이 가십니까?”

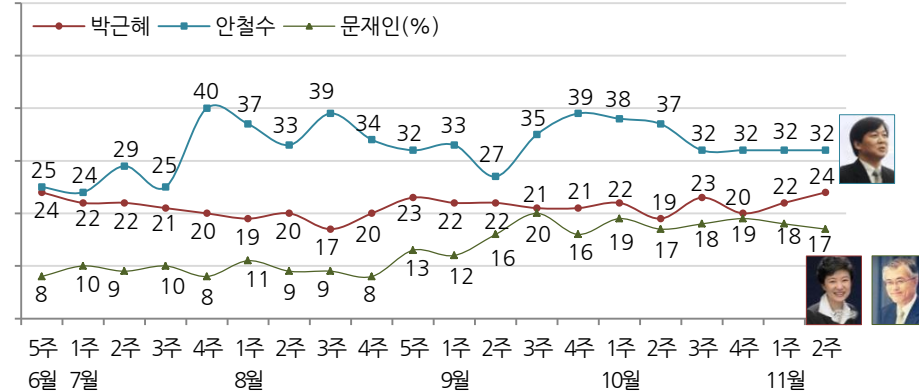
◎ 40대 유권자의 대선 후보 지지도

- 매주 유효표본 평균 320여 명 기준, 표본오차 ±5.5%포인트(95% 신뢰수준)



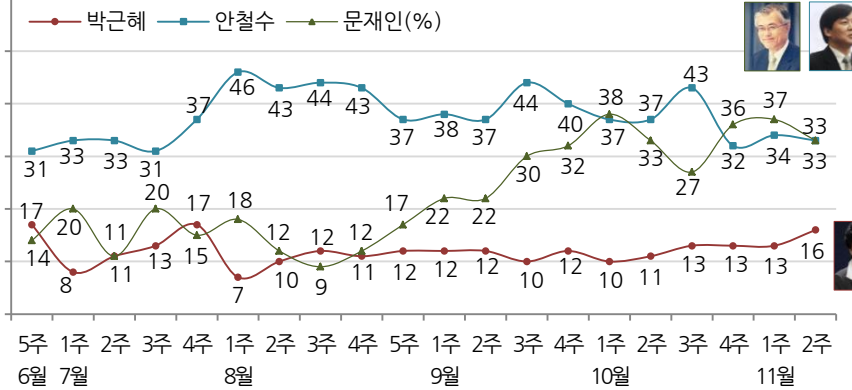
◎ 무당파(지지정당 없는 유권자)의 대선 후보 지지도

- 매주 유효표본 평균 550여 명 기준, 표본오차 ±4.2%포인트(95% 신뢰수준)



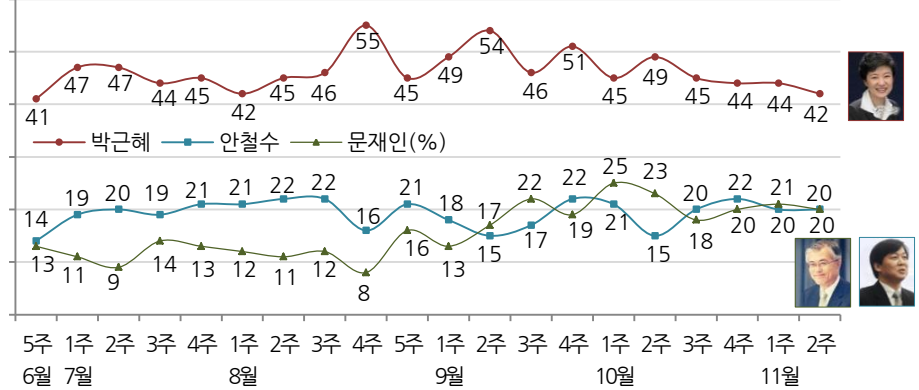
◎ 광주/전라 유권자의 대선 후보 지지도

- 매주 유효표본 평균 150여 명 기준, 표본오차 ±8.0%포인트(95% 신뢰수준)



◎ 부산/울산/경남 유권자의 대선 후보 지지도

- 매주 유효표본 평균 230여 명 기준, 표본오차 ±6.5%포인트(95% 신뢰수준)

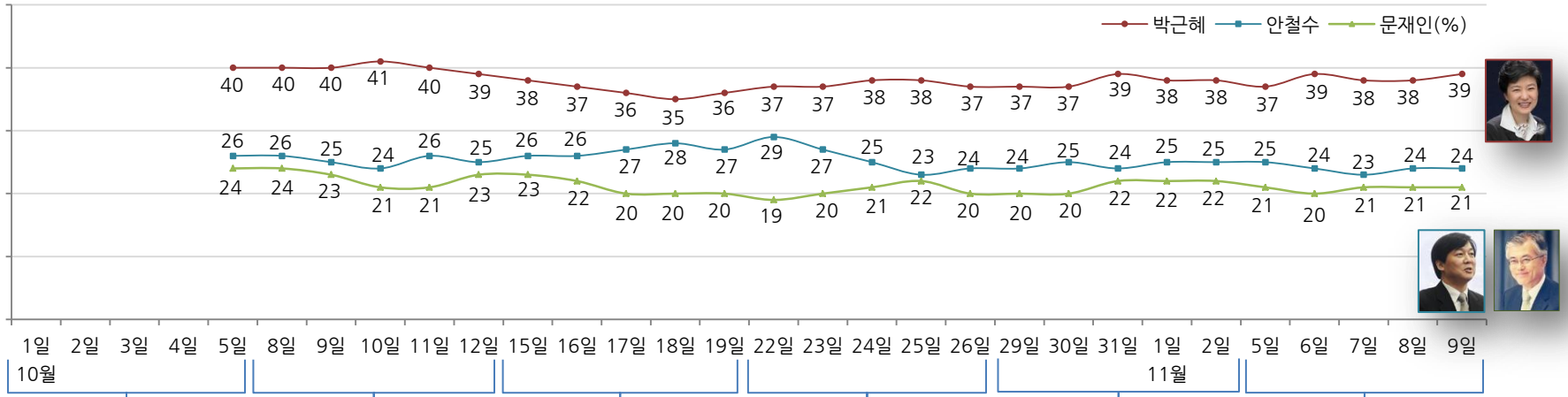


2012 대통령 선거 주요 후보 지지도(다자 구도) - 최근 6주 일일(Daily) 지표 추이

일일 지표는 3-day rolling average • 휴대전화 RDD 조사 • 일일 지표 기준 유효표본 약 900여 명 • 표본오차 ±3.3%포인트(95% 신뢰수준) • 최근 6주 평균 응답률 21%

“올해 12월에는 대통령 선거가 있는데요, 귀하는 누가 다음 번 대통령이 되는 것이 좋다고 생각하십니까?
 (‘모름/없음’인 경우) 그럼, 누구에게 조금이라도 더 호감이 가십니까?”

◎ 2012 대통령 선거 주요 후보 지지도 - 다자 구도(자유응답)



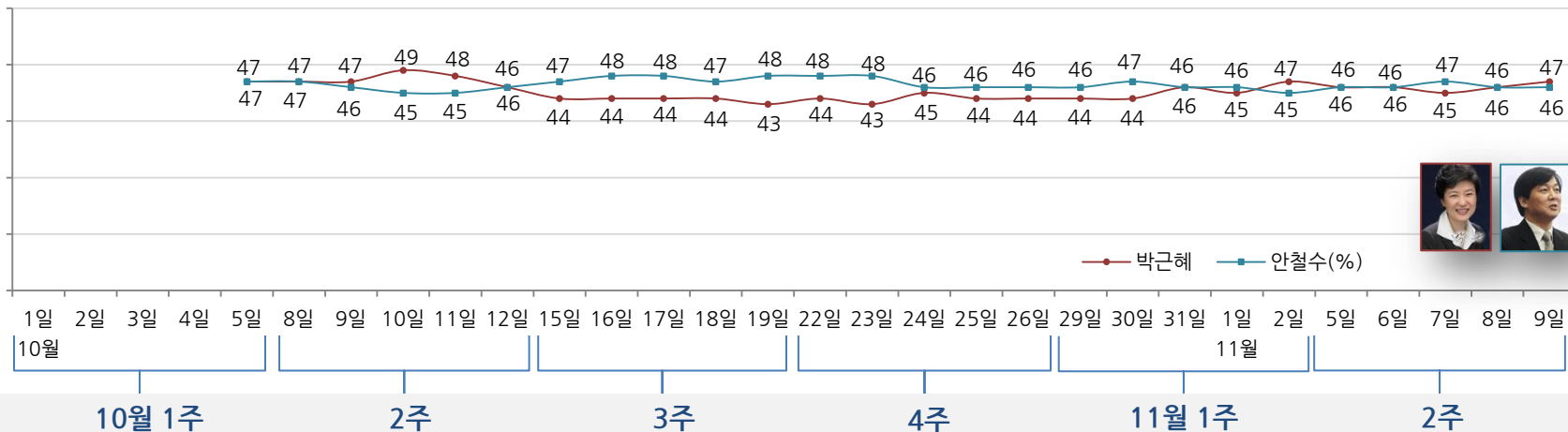
10월 1주	2주	3주	4주	11월 1주	2주
* 9/29-10/1 추석	7 안철수, 비전선언문 발표	13 정수장학회, 언론사 지분매각 추진설 논란	21 박근혜, 정수장학회 관련 입장 표명, 최필립 사퇴 촉구	27 박근혜, 여성 대통령론 발언	4 경남지사 후보 홍준표 선출
1 MBC 논문 표절 의혹에 안철수 측 반박	7 김성식, 안철수 캠프 합류	14 심상정, 대선 출마 선언	21 문재인 친노 핵심참모 퇴진	27 김광진, 문 캠프 보직 사퇴	4 안철수, 호남 방문
3 안철수, 호남 방문	7 통합진보당 탈당파, 당명 '진보정의당' 결정	15 안철수, 삼성반도체 직업병 피해자 만남	21 진보정의당 창당	28 문-안, 투표시간 연장 촉구	5 내국동 사저 특검, 김윤옥 조사 결정
4 박근혜, 쇠신론 일축	7 최경환, 비서실장직 사퇴	16 문재인-안철수, 경봉주 가석방 무산 비판	22 문재인, 정치쇄신안 발표	28 김성주 발언 논란	6 문재인-안철수 회동, 후보 등록 전 단일화 합의
4 박찬종 대선 출마 선언	8 노무현-김정일 녹취록 파문	16 문재인-안철수, 경봉주 가석방 무산 비판	23 안철수, 정치개혁안 발표	29 국정원장, 남북 정상 대화록 존재 인정, 비공개 입장 표명	7 오바마 미국 대통령 재선
4 문재인, 공동선대 위원장단 10명 임명	8 새누리 전 비대위원장들, 이한구, 비서진 사퇴 촉구	16 내국동 사저 특검 시작	24 문재인 펀드, 200억 모금	30 박근혜, 투표시간 연장 일축	7 새정치 공동선언 문-안 실무팀 구성
4 문재인, 박근혜 부산국제영화제 참석	9 송호창, 안철수 캠프 합류	16 박근혜, 4.19 묘지 참배	25 새누리-선진통일 합당	30 문재인, 단일화 협상 공식 제안	7 새누리, 야권 단일화 비판
5 국정 감사 시작	10 새누리, 총괄선대본부장 김무성 위촉, 김종인-안대희 업무 복귀	17 여야, NLL대화록 폐기 의혹 공방 가열	25 이시형 특검 소환	31 문재인, 중도사퇴시 국고보조금 반납법 수용, 새누리에 투표시간 연장 촉구	8 여야, MBC 사장 해임안 부결 외압 의혹 공방
5 내국동 사저 특별검사 이광범 변호사 임명	11 안철수, 무소속 대통령 불가론 반박	18 이 대통령, 연평도 방문	26 박 전 대통령 33주기	1 내국동 사저 특검, 이상은 조사	9 박근혜, 부산 방문
		19 안철수, 3자 TV토론 제안	26 정수장학회 압수 수색	1 민주 김한길 최고의원 사퇴	* 투표시간 연장 공방 계속

2012 대통령 선거 주요 후보 지지도(양자 구도) - 최근 6주 일일(Daily) 지표 추이

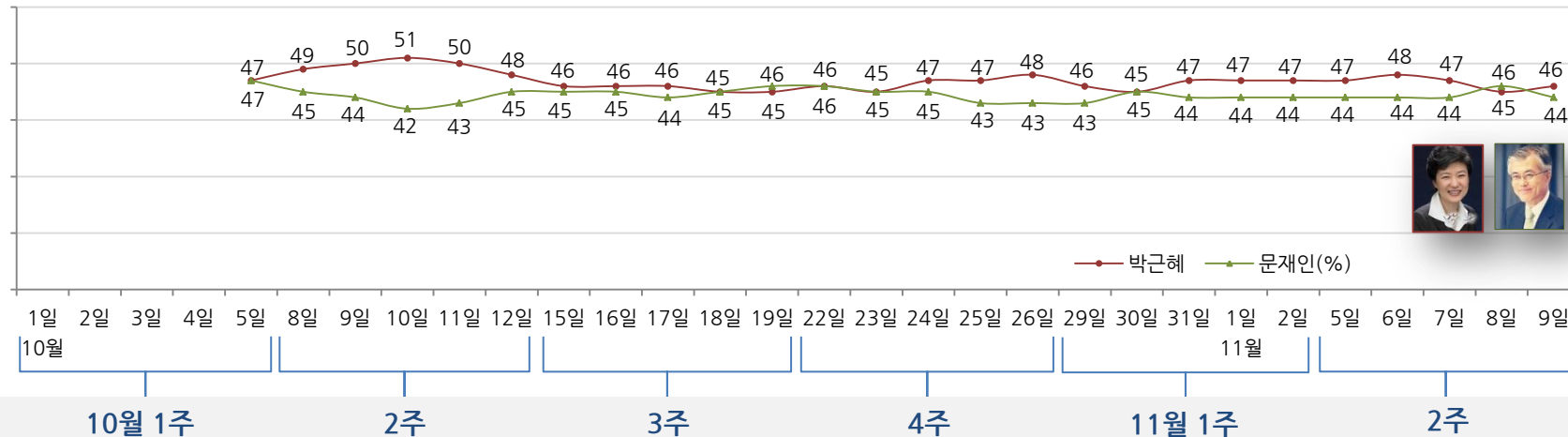
일일 지표는 3-day rolling average • 휴대전화 RDD 조사 • 일일 지표 기준 유효표본 약 900여 명 • 표본오차 ±3.3%포인트(95% 신뢰수준) • 최근 6주 평균 응답률 21%

“만약 이번 대선에 새누리당 후보로 박근혜, 야권단일 후보로 (양자 ① 안철수) (양자 ② 문재인)이 출마한다면 누가 대통령이 되는 것이 더 좋다고 생각하십니까? (‘모름/없음’인 경우) 그럼, 누구에게 조금이라도 더 호감이 가십니까?”

◎ 2012 대통령 선거 주요 후보 지지도 - 양자 구도 ①



◎ 2012 대통령 선거 주요 후보 지지도 - 양자 구도 ②

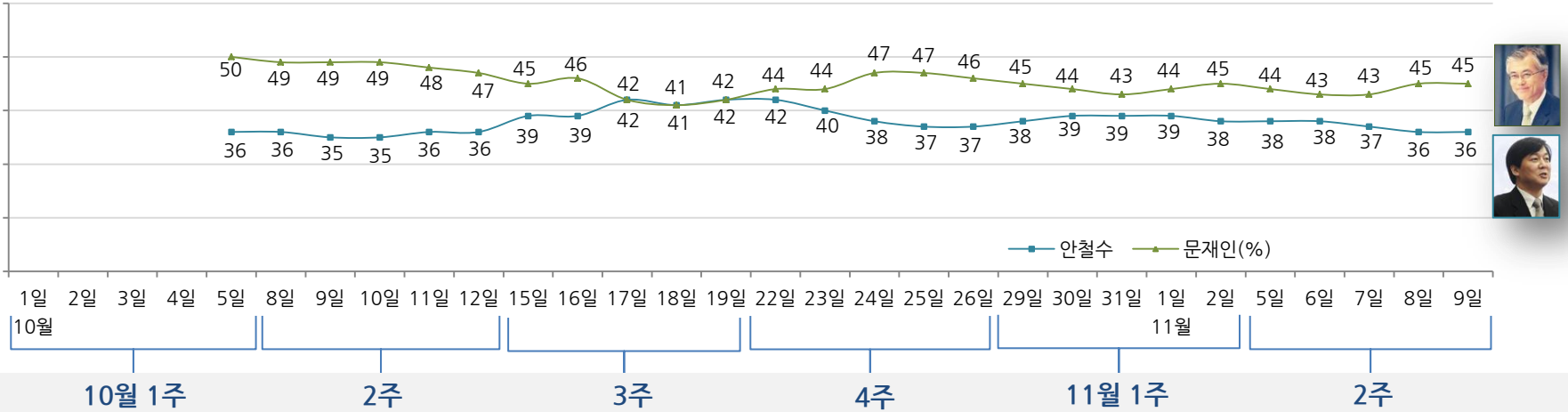


2012 대통령 선거 야권단일 후보 지지도, 정당 지지도 - 일일(Daily) 지표 추이

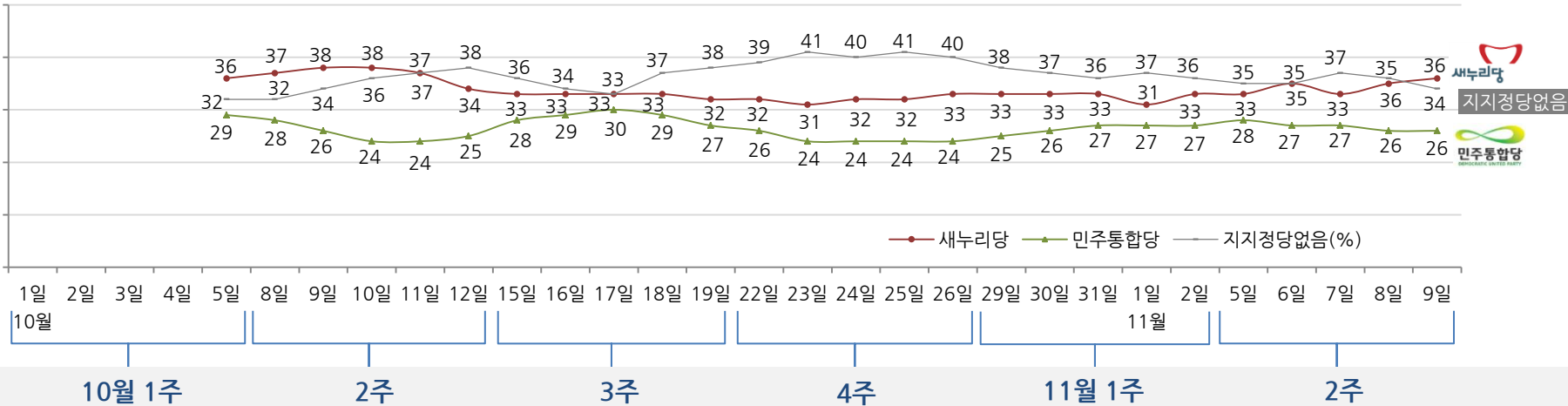
일일 지표는 3-day rolling average • 휴대전화 RDD 조사 • 일일 지표 기준 유효표본 약 900여 명 • 표본오차 ±3.3%포인트(95% 신뢰수준) • 최근 6주 평균 응답률 21%

“현재 야권 단일 후보로 (문재인, 안철수)씨가 거론되고 있습니다. 이 중 누가 야권 단일 후보가 되는 것이 좋다고 생각하십니까?
 (‘모름/없음’인 경우) 그럼, 누구에게 조금이라도 더 호감이 가십니까?”
 “귀하는 어느 정당을 지지하십니까? (‘모름/없음’인 경우) 그럼, 어느 정당에 조금이라도 더 호감이 가십니까?”

◎ 2012 대통령 선거 야권 단일 후보 지지도



◎ 정당 지지도



대통령 직무 수행 평가 • 정당 지지도 - 최근 20주 주간(Weekly) 지표/ 최근 2주 일일(Daily) 지표 추이

*일일 지표는 3-day-rolling average

◎ 귀하는 요즘 이명박 대통령이 대통령으로서의 직무를 잘 수행하고 있다고 보십니까, 혹은 잘못 수행하고 있다고 보십니까?

(‘보통/모름/의견없음’인 경우) 굳이 말씀하신다면, ‘잘하고 있다’와 ‘잘못하고 있다’ 중 어느 쪽입니까?

◎ 귀하는 어느 정당을 지지하십니까? (‘모름/없음’인 경우) 그럼, 어느 정당에 조금이라도 더 호감이 가십니까?

조사 시기		표본수	대통령 직무 수행 평가			
			잘하고 있다	잘못하고 있다	보통이다	모름/의견없음
주간	06월 5주(25~29)	1,528	23%	55%	8%	14%
주간	07월 1주(02~06)	1,537	21%	58%	8%	13%
주간	07월 2주(09~13)	1,525	20%	63%	6%	10%
주간	07월 3주(16~20)	1,518	18%	62%	8%	12%
주간	07월 4주(23~27)	1,520	19%	64%	9%	9%
주간	08월 1주(30~03)	1,525	17%	64%	9%	10%
주간	08월 2주(06~10)	1,516	20%	60%	9%	12%
주간	08월 3주(13~17)	1,222	26%	54%	12%	8%
주간	08월 4주(20~24)	1,561	27%	53%	9%	10%
주간	08월 5주(27~31)	1,555	28%	55%	9%	8%
주간	09월 1주(03~07)	1,521	25%	57%	8%	10%
주간	09월 2주(10~14)	1,551	26%	55%	8%	10%
주간	09월 3주(17~21)	1,591	25%	58%	8%	8%
주간	09월 4주(24~28)	1,577	26%	59%	8%	7%
주간	10월 1주(01~05)	1,248	26%	61%	6%	7%
주간	10월 2주(08~12)	1,551	24%	57%	9%	9%
주간	10월 3주(15~19)	1,539	26%	63%	8%	4%
주간	10월 4주(22~26)	1,561	25%	62%	8%	5%
주간	11월 1주(29~02)	1,544	23%	66%	6%	5%
주간	11월 2주(05~09)	1,534	23%	66%	5%	6%
일일	10/29(월)	954	25%	63%	7%	5%
일일	10/30(화)	953	24%	65%	6%	5%
일일	10/31(수)	936	24%	65%	6%	6%
일일	11/01(목)	932	22%	65%	7%	5%
일일	11/02(금)	912	23%	65%	7%	5%
일일	11/05(월)	915	21%	69%	5%	5%
일일	11/06(화)	918	23%	68%	4%	5%
일일	11/07(수)	914	22%	68%	5%	6%
일일	11/08(목)	919	22%	67%	5%	6%
일일	11/09(금)	920	24%	65%	5%	6%

정당 지지도						
새누리당	민주통합당	진보정의당	통합진보당	선진통일당	기타 정당	모름/없음
33%	23%	-	3%	0%	1%	40%
32%	21%	-	3%	1%	1%	42%
33%	23%	-	3%	0%	1%	40%
31%	22%	-	3%	1%	0%	43%
34%	23%	-	3%	0%	1%	39%
36%	22%	-	3%	0%	1%	38%
34%	20%	-	2%	0%	0%	43%
35%	22%	-	2%	0%	1%	40%
38%	22%	-	1%	1%	0%	37%
36%	24%	-	2%	1%	1%	36%
34%	25%	-	3%	0%	1%	36%
36%	25%	-	2%	0%	1%	36%
33%	27%	-	2%	0%	1%	37%
34%	29%	-	1%	0%	1%	34%
36%	29%	-	1%	0%	1%	32%
36%	25%	-	2%	0%	1%	36%
32%	28%	1%	1%	0%	1%	37%
32%	25%	1%	1%	0%	1%	40%
33%	27%	1%	1%	-	1%	36%
35%	27%	1%	2%	-	1%	35%
33%	25%	1%	1%	-	1%	38%
33%	26%	1%	1%	-	1%	37%
33%	27%	1%	1%	-	1%	36%
31%	27%	1%	2%	-	1%	37%
33%	27%	1%	2%	-	1%	36%
33%	28%	1%	2%	-	1%	35%
35%	27%	1%	2%	-	1%	35%
33%	27%	1%	2%	-	1%	37%
35%	26%	1%	2%	-	1%	36%
36%	26%	2%	2%	-	1%	34%

대통령 직무 수행 평가 • 정당 지지도 - 2012년 11월 2주(05~09)

- ◎ 귀하는 요즘 이명박 대통령이 대통령으로서의 직무를 잘 수행하고 있다고 보십니까, 혹은 잘못 수행하고 있다고 보십니까?
(‘보통/모름/의견없음’인 경우) 굳이 말씀하신다면, ‘잘하고 있다’와 ‘잘못하고 있다’ 중 어느 쪽입니까?
- ◎ 귀하는 어느 정당을 지지하십니까? (‘모름/없음’인 경우) 그럼, 어느 정당에 조금이라도 더 호감이 가십니까?

2012년 11월 2주		표본수	대통령 직무 수행 평가			
			잘하고 있다	잘못하고 있다	보통이다	모름/의견없음
전체		1,534	23%	66%	5%	6%
지역별	서울	317	20%	70%	6%	4%
	인천/경기	439	25%	66%	4%	5%
	강원	47	14%	71%	4%	11%
	대전/세종/충청	156	21%	67%	8%	5%
	광주/전라	157	13%	75%	4%	8%
	대구/경북	158	37%	54%	7%	3%
	부산/울산/경남	243	24%	63%	5%	8%
	제주	17	-	-	-	-
연령별	19-29세	282	22%	69%	2%	7%
	30-39세	309	16%	79%	3%	2%
	40-49세	335	19%	72%	6%	3%
	50-59세	291	26%	61%	8%	5%
	60세 이상	317	31%	50%	8%	11%
성별	남성	760	23%	69%	4%	4%
	여성	774	23%	63%	6%	8%
주요 지지 정당별	새누리당	531	41%	48%	7%	5%
	민주통합당	409	8%	87%	2%	2%
	지지정당없음	535	18%	66%	6%	10%
이념 성향별	보수	441	31%	56%	7%	6%
	중도	438	22%	67%	6%	5%
	진보	467	15%	81%	2%	1%
	모름/의견없음	188	26%	50%	7%	17%
직업별	농/임/어업	53	32%	56%	7%	5%
	자영업	226	26%	65%	7%	1%
	블루칼라	152	20%	71%	6%	3%
	화이트칼라	482	17%	78%	3%	2%
	가정주부	400	25%	56%	8%	10%
	학생	113	27%	66%		7%
	무직/기타	109	30%	51%	5%	14%
	대선 반드시 투표 의향자	1,369	23%	66%	5%	5%

정당 지지도					
새누리당	민주통합당	진보정의당	통합진보당	기타 정당	모름/없음
35%	27%	1%	2%	1%	35%
34%	29%	2%	1%	1%	33%
30%	28%	1%	2%	0%	39%
34%	29%	3%	0%	0%	34%
36%	21%	1%	5%	1%	36%
6%	50%	0%	6%	3%	34%
61%	10%	0%	0%	0%	29%
44%	21%	2%	1%	0%	32%
-	-	-	-	-	-
20%	24%	1%	3%	0%	53%
18%	39%	2%	3%	1%	38%
34%	29%	2%	3%	1%	32%
46%	24%	0%	2%	0%	28%
55%	17%	1%	1%	1%	26%
35%	28%	2%	2%	1%	32%
34%	25%	1%	2%	1%	37%
61%	14%	0%	0%	0%	24%
26%	30%	2%	2%	0%	41%
16%	40%	2%	3%	2%	36%
39%	16%	0%	2%	0%	43%
41%	19%	0%	7%	7%	27%
39%	31%	2%	1%	0%	26%
42%	29%	2%	2%	0%	24%
22%	33%	2%	2%	1%	40%
43%	22%	1%	1%	0%	33%
22%	20%	2%	3%	1%	53%
50%	13%	0%	1%	0%	37%
35%	27%	1%	2%	1%	33%

* 30표본 미만은 수치를 제시하지 않음

2012 대통령 선거 후보 지지도 - 최근 20주 주간(Weekly) 지표/ 최근 2주 일일(Daily) 지표 추이

*일일 지표는 3-day-rolling average

◎ 올해 12월에는 대통령 선거가 있는데요, 귀하는 누가 다음 번 대통령이 되는 것이 좋다고 생각하십니까?
(‘모름/없음’인 경우) 그럼, 누구에게 조금이라도 더 호감이 가십니까?

◎ <~8월 5주 질문> (양자 ① 박근혜, 안철수) (양자 ② 박근혜, 문재인)씨 중에는 누가 대통령이 되는 것이 더 좋다고 생각하십니까?

<9월 1주~ 질문> 만약 이번 대선에 새누리당 후보로 박근혜, 야권단일 후보로 (양자 ① 안철수) (양자 ② 문재인)이 출마한다면 누가 대통령이 되는 것이 더 좋다고 생각하십니까?

<9월 3주~ 추가> (‘모름/없음’인 경우) 그럼, 누구에게 조금이라도 더 호감이 가십니까?

조사 시기	표본수	다자 구도							
		박근혜	문재인	안철수	김두관	손학규	기타	모름/없음	
주간 06월 5주(25~29)	1,528	37%	12%	21%	2%	2%	0%	22%	
주간 07월 1주(02~06)	1,537	37%	13%	20%	2%	2%	0%	23%	
주간 07월 2주(09~13)	1,525	36%	12%	23%	3%	2%	0%	22%	
주간 07월 3주(16~20)	1,518	37%	15%	21%	2%	2%	1%	20%	
주간 07월 4주(23~27)	1,520	38%	11%	29%	2%	2%	2%	16%	
주간 08월 1주(30~03)	1,525	37%	10%	30%	2%	2%	0%	17%	
주간 08월 2주(06~10)	1,516	36%	10%	28%	2%	3%	1%	19%	
주간 08월 3주(13~17)	1,222	37%	11%	29%	1%	2%	1%	18%	
주간 08월 4주(20~24)	1,561	41%	10%	26%	2%	2%	1%	18%	
주간 08월 5주(27~31)	1,555	40%	14%	25%	2%	2%	1%	16%	
주간 09월 1주(03~07)	1,521	40%	15%	25%	2%	3%	0%	15%	
주간 09월 2주(10~14)	1,551	42%	18%	20%	1%	2%	1%	16%	
주간 09월 3주(17~21)	1,591	39%	22%	28%	-	-	0%	12%	
주간 09월 4주(24~28)	1,577	39%	21%	28%	-	-	0%	11%	
주간 10월 1주(01~05)	1,248	40%	24%	26%	-	-	0%	10%	
주간 10월 2주(08~12)	1,551	40%	22%	25%	-	-	0%	13%	
주간 10월 3주(15~18)	1,539	36%	20%	27%	-	-	1%	16%	
주간 10월 4주(22~26)	1,561	37%	21%	25%	-	-	0%	18%	
주간 11월 1주(29~02)	1,544	38%	22%	25%	-	-	1%	15%	
주간 11월 2주(05~09)	1,534	39%	21%	24%	-	-	1%	16%	
일일 10/29(월)	954	37%	20%	24%			0%	19%	
일일 10/30(화)	953	37%	20%	25%			0%	17%	
일일 10/31(수)	936	39%	22%	24%			1%	14%	
일일 11/01(목)	932	38%	22%	25%			1%	16%	
일일 11/02(금)	912	38%	22%	25%			1%	15%	
일일 11/05(월)	915	37%	21%	25%			1%	16%	
일일 11/06(화)	918	39%	20%	24%			1%	15%	
일일 11/07(수)	914	38%	21%	23%			1%	18%	
일일 11/08(목)	919	38%	21%	24%			1%	17%	
일일 11/09(금)	920	39%	21%	24%			1%	15%	

대선 양자 구도 - 박근혜 vs. 안철수		
박근혜	안철수	모름/없음
46%	39%	16%
45%	37%	18%
43%	37%	19%
45%	37%	18%
42%	42%	16%
43%	42%	16%
41%	40%	18%
44%	40%	17%
45%	37%	18%
45%	40%	15%
45%	42%	13%
46%	39%	15%
45%	47%	8%
45%	48%	7%
47%	47%	6%
47%	46%	8%
43%	48%	9%
44%	46%	10%
46%	46%	8%
45%	46%	8%
44%	46%	10%
44%	47%	9%
46%	46%	8%
45%	46%	9%
47%	45%	8%
46%	46%	8%
46%	46%	8%
45%	47%	8%
46%	46%	8%
47%	46%	8%

대선 양자 구도 - 박근혜 vs. 문재인		
박근혜	문재인	모름/없음
50%	31%	19%
48%	31%	22%
50%	30%	20%
47%	33%	21%
48%	33%	19%
50%	33%	17%
48%	31%	21%
49%	33%	18%
51%	30%	19%
49%	33%	18%
49%	37%	14%
48%	37%	16%
47%	44%	9%
46%	45%	9%
47%	47%	6%
49%	44%	7%
45%	46%	9%
47%	44%	10%
46%	45%	9%
47%	44%	9%
46%	43%	11%
45%	45%	10%
47%	44%	9%
47%	44%	9%
45%	46%	9%
47%	44%	9%

2012 대통령 선거 다자/양자 구도 지지도 - 2012년 11월 2주(05~09)

- ◎ 올해 12월에는 대통령 선거가 있는데요, 귀하는 누가 다음 대통령이 되는 것이 좋다고 생각하십니까? ('모름/없음'인 경우) 그럼, 누구에게 조금이라도 더 호감이 가십니까?
- ◎ "만약 이번 대선에 새누리당 후보로 박근혜, 야권 단일 후보로 (양자 ① 안철수) (양자 ② 문재인)이 출마한다면 누가 대통령이 되는 것이 더 좋다고 생각하십니까? ('모름/없음'인 경우) 그럼, 누구에게 조금이라도 더 호감이 가십니까?"

2012년 11월 2주		표본수	대선 후보 다자 구도 지지도				
			박근혜	문재인	안철수	기타	모름/없음
전체		1,534	39%	21%	24%	1%	16%
지역별	서울	317	34%	23%	24%	1%	18%
	인천/경기	439	36%	20%	27%	0%	17%
	강원	47	42%	24%	15%	0%	19%
	대전/세종/충청	156	44%	15%	26%	1%	14%
	광주/전라	157	16%	33%	33%	1%	16%
	대구/경북	158	66%	10%	12%	0%	12%
	부산/울산/경남	243	42%	20%	20%	1%	16%
	제주	17	-	-	-	-	-
연령별	19-29세	282	22%	25%	33%	0%	20%
	30-39세	309	19%	27%	38%	1%	15%
	40-49세	335	36%	25%	23%	1%	15%
	50-59세	291	52%	17%	17%	1%	14%
성별	60세 이상	317	63%	10%	10%	0%	16%
	남성	760	37%	22%	26%	1%	14%
주요 지지 정당별	여성	774	40%	19%	22%	0%	18%
	새누리당	531	81%	3%	6%	0%	10%
이념 성향별	민주통합당	409	7%	47%	34%	0%	12%
	지지정당없음	535	24%	17%	32%	1%	27%
직업별	보수	441	67%	11%	9%	1%	12%
	중도	438	26%	24%	27%	0%	23%
	진보	467	18%	30%	40%	1%	11%
	모름/의견없음	188	50%	13%	12%	0%	24%
대선 반드시 투표 의향자	농/임/어업	53	53%	3%	24%	1%	18%
	자영업	226	46%	21%	21%	2%	9%
	블루칼라	152	41%	21%	22%	1%	15%
	화이트칼라	482	25%	28%	29%	1%	17%
	가정주부	400	49%	15%	18%	0%	18%
	학생	113	19%	22%	43%	1%	15%
	무직/기타	109	54%	12%	15%	0%	18%
	대선 반드시 투표 의향자	1,369	40%	21%	24%	1%	14%

* 30표본 미만은 수치를 제시하지 않음

대선 양자 구도 - 박근혜 vs. 안철수		
박근혜	안철수	모름/없음
45%	46%	8%
39%	52%	9%
43%	50%	7%
52%	35%	12%
48%	44%	8%
21%	70%	10%
72%	20%	7%
54%	38%	8%
-	-	-
28%	58%	14%
29%	66%	5%
41%	52%	8%
59%	34%	7%
70%	22%	9%
42%	50%	8%
49%	43%	8%
87%	9%	4%
12%	84%	4%
33%	51%	16%
74%	19%	7%
38%	52%	10%
21%	75%	4%
55%	27%	18%
58%	42%	
54%	40%	6%
47%	45%	8%
31%	61%	8%
57%	35%	8%
27%	63%	11%
59%	27%	14%
46%	46%	7%

대선 양자 구도 - 박근혜 vs. 문재인		
박근혜	문재인	모름/없음
47%	44%	9%
42%	47%	10%
45%	48%	8%
42%	44%	14%
47%	42%	11%
20%	69%	10%
73%	18%	9%
55%	37%	9%
-	-	-
32%	53%	15%
29%	65%	6%
44%	49%	7%
59%	32%	9%
69%	22%	9%
45%	46%	8%
48%	42%	10%
89%	8%	3%
9%	87%	4%
36%	44%	20%
73%	21%	5%
39%	49%	11%
26%	67%	7%
52%	27%	20%
57%	34%	9%
52%	41%	6%
48%	42%	10%
34%	57%	9%
56%	35%	9%
32%	53%	15%
63%	24%	12%
47%	45%	8%



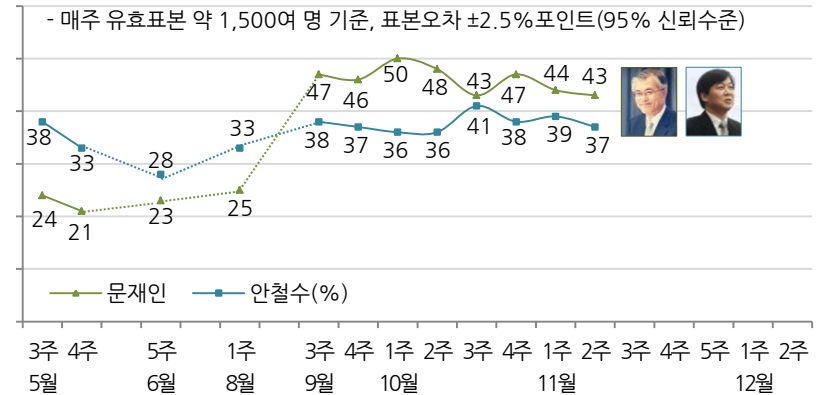
2012 대통령 선거 야권 단일 후보 지지도 - 2012년 11월 2주(05~09)

◎ 현재 야권 단일 후보로는 (문재인, 안철수)씨가 거론되고 있습니다.
 귀하께서는 이 중 누가 야권 단일 후보가 되는 것이 좋다고 생각하십니까?
 ('모름/없음'인 경우) 그럼, 누구에게 조금이라도 더 호감이 가십니까?

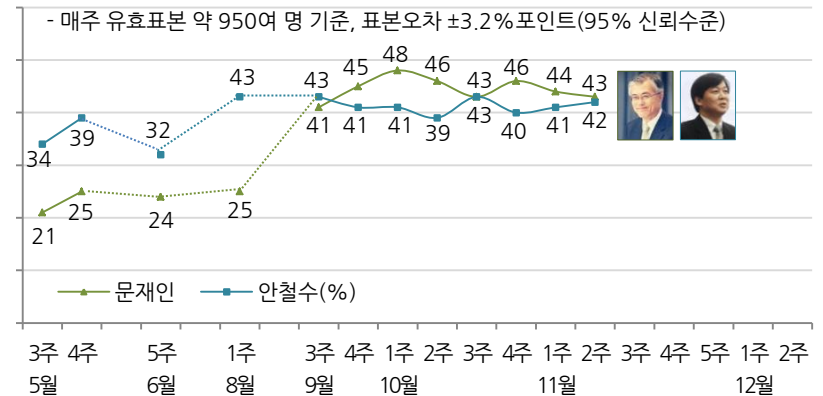
2012년 11월 2주		표본수	대선 야권단일 후보 지지도		
			문재인	안철수	모름/없음
전체		1,534	43%	37%	20%
지역별	서울	317	42%	39%	18%
	인천/경기	439	40%	42%	18%
	강원	47	41%	30%	30%
	대전/세종/충청	156	40%	39%	21%
	광주/전라	157	48%	43%	10%
	대구/경북	158	43%	27%	31%
	부산/울산/경남	243	49%	29%	22%
	제주	17	-	-	-
연령별	19-29세	282	37%	48%	16%
	30-39세	309	42%	50%	8%
	40-49세	335	52%	35%	13%
	50-59세	291	48%	32%	20%
	60세이상	317	36%	22%	41%
성별	남성	760	45%	39%	16%
	여성	774	41%	36%	24%
주요 지지 정당별	새누리당	531	43%	28%	28%
이념 성향별	보수	441	47%	30%	23%
	중도	438	44%	38%	18%
직업별	농/임/어업	53	36%	33%	31%
	자영업	226	54%	29%	17%
	블루칼라	152	48%	37%	15%
	화이트칼라	482	43%	44%	13%
	가정주부	400	41%	32%	26%
학생	113	34%	53%	13%	
무직/기타	109	33%	29%	39%	
대선 반드시 투표 의향자		1,369	44%	37%	19%

* 30표본 미만은 수치를 제시하지 않음

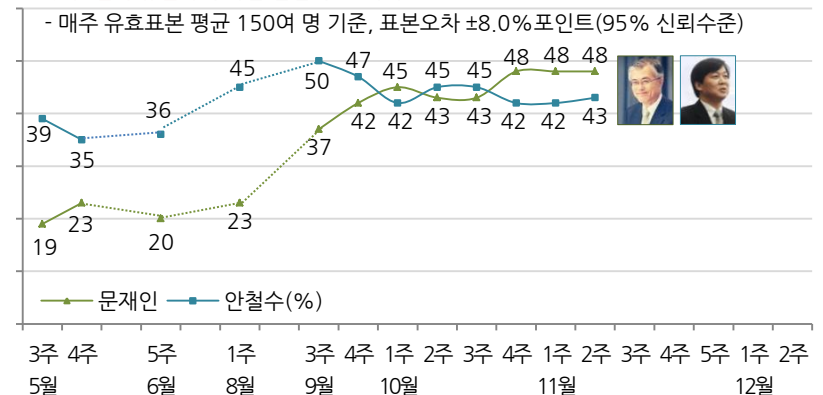
◎ 대선 야권 단일 후보 지지도



◎ 민주통합당 지지자+무당파(지지 정당이 없는 유권자)의 야권 단일 후보 지지도



◎ 광주/전라 유권자의 야권 단일 후보 지지도



한국갤럽은 1974년 6월 박무익 회장이 설립한 한국 최초의 법인 형태 조사 전문 회사입니다.

1980년대부터 대통령 직무 수행 평가와 정당 지지도 조사 결과를 발표해 왔으며, 우리 국민의 70%가 이름을 알고 있는 조사회사입니다.

한국갤럽은 2012년부터 조사의 중립성, 지속성, 대표성을 확보한 '한국갤럽 데일리정치지표'를 제공합니다.

관심 있는 분이든 누구나, 무료로, 매주 월요일, 한국갤럽 홈페이지 www.gallup.co.kr 에서 새로운 결과를 만나실 수 있습니다.

- 중립성: 정치권, 이해 관계자, 특정 언론의 의뢰가 아닌, 한국갤럽이 자체 기획, 운영, 공개합니다.
- 지속성: 특정 이벤트, 특정 시기, 단 하루의 조사 표본 영향력을 최소화하기 위해 연중 지속적으로 주 5일 추적 조사합니다.
- 대표성: 전국 유권자 모집단의 특성을 최대한 반영하기 위해 무선 RDD 표본 프레임을 이용합니다.

무작위로 생성한 휴대전화 번호를 이용해 한국갤럽 조사원이 전화를 걸어 매일 300명, 매주 1,500명 이상 유효표본을 확보합니다.

매일 수집한 데이터는 지역, 성, 연령 특성에 따라 다음 방법으로 사후 가중처리합니다.

- 하루 데이터는 전국 87천억, 성/연령대 특성 비율로 림(Rim) 가중
- 일일(Daily) 지표는 당일과 직전 이틀 데이터를 3일 이동 평균(3-day-rolling average)
- 주간(weekly) 지표는 월~금 데이터를 통합해 전국 87천억, 성/연령대 특성 비율로 셀(cell) 가중

한국갤럽 조사에 관심 가져주셔서 고맙습니다.

한국갤럽 데일리정치지표는 한국갤럽의 자산이므로 상업적 용도의 재판매를 금지합니다. 인용하실 때에는 반드시 출처를 밝혀주십시오.

문의: 한국갤럽 02-3702-2100(대포)/2571/2621/2622 또는 한국갤럽 홈페이지 Q&A