

한국갤럽 ^{데일리} 정치지표

GALLUP KOREA
Political index

제37호 • 2012년 9월 4주

역대 대통령 직무 수행 평가 1988~2012 • 대통령 직무 수행 평가 • 정당 지지도 • 2012 대통령 선거 후보 지지도 • 대선 후보 반감(反感)도 • 야권 단일 후보 지지도
최근 20주 주간(Weekly) 지표 추이 - 주요 유권자 집단별 6월 이후 변화 - 최근 6주 일일(Daily) 지표 추이 - 지역/성/연령/직업/이념성향/지정당별 지표
2012년 9월 24~28일 • 휴대전화 RDD 조사 • 유효표본 전국 성인 1,577명 • 표본오차 ±2.5%포인트(95% 신뢰수준) • 응답률 20%

◎ **알립니다.**

한국갤럽 데일리정치지표는 매주 월~금 조사 데이터를 통합해 그 다음 월요일에 주간 리포트로 공개해왔으나, 대선이 얼마 남지 않은 2012년 9월 현재 변화의 속도가 더해짐에 따라 9월 4주부터는 우선 구독 신청자에 한해 주 2회, 즉 월, 화, 수 조사 결과는 수요일 밤에, 월~금 주간 조사 결과는 금요일 밤에 메일로 보내드립니다.

◎ **추석 연휴 기간 조사 안내**

한국갤럽은 10월 2일(화) 휴무로 데일리정치지표 조사를 실시하지 않습니다.
추석 연휴 다음에는 10월 4일(목), 5일(금) 양일간 조사해 5일 밤에 결과를 공개할 예정입니다.

38th

Top of Mind Brand since 1974

Gallup KOREA



한국갤럽 박무익 회장/설립자

한국갤럽 데일리정치지표를 도입하며...

1974년 문을 연 이래 지금까지 한국갤럽이 독립적인 조사 기관으로 존속할 수 있었던 것은 모두 저희 조사에 협조해주신 우리 국민들 덕분입니다.

그에 보답하는 마음으로 한국갤럽은 2012년부터 자체 기획, 운영하는 정치 지표를 누구나 이용할 수 있도록 매주 제공합니다.

한국갤럽 데일리정치지표는 휴대전화 RDD(random digit dialing) 표본 프레임을 이용해 전국 모집단의 특성을 최대한 반영하며, 주 5일 연중 조사를 진행해 특정 사건이 조사 결과에 미치는 영향력은 최소화했습니다.

한국갤럽이 매일 민심의 스냅 사진을 찍어 만들어 갈 이 지표가 좀 더 나은 사회, 좀 더 나은 나라가 되는데 보탬이 되길 바랍니다.

2012년 2월

박 무 익

한국갤럽조사연구소

한국갤럽은 1974년 6월 박무익 회장이 설립한 한국 최초의 법인 형태 조사 전문 회사입니다.

1980년대부터 대통령 직무 수행 평가와 정당 지지도 조사 결과를 발표해 왔으며, 우리 국민 70%가 이름을 알고 있는 조사회사입니다.

한국갤럽 데일리 정치지표의 특징

2012년 1월부터 평일 오전 10시~오후 6시까지 휴대전화 RDD 조사를 연중 실시해 그 결과를 매주 월요일 공개합니다.

조사의 중립성, 지속성, 대표성을 확보한 한국갤럽 데일리정치지표는 필요하신 분 누구나 무료로 열람하실 수 있습니다.

- **중립성:** 정치권, 이해 관계자, 특정 언론의 의뢰가 아닌, **한국갤럽이 자체 기획, 운영, 공개**합니다.

- **지속성:** 특정 이벤트, 특정 시기, 단 하루의 조사 표본 영향력을 최소화하기 위해 **연중 지속적으로 주 5일 추적 조사**합니다.

- **대표성:** 전국 유권자 모집단의 특성을 최대한 반영하기 위해 **휴대전화 RDD 표본 프레임**을 이용합니다.

조사 방법 / 지표 산출 방법

한국갤럽 조사원이 무작위로 생성된 휴대전화 번호로 전화를 걸어 매일 300명 이상, 매주 1,500명 이상 유효표본을 확보합니다.

매일 수집한 데이터는 지역, 성, 연령 특성에 따라 다음 방법으로 사후 가중처리합니다.

- 하루 데이터는 전국 8권역, 성/연령대 특성 비율로 림(Rim) 가중

- 일일(Daily) 지표는 당일과 직전 이틀 데이터를 3일 이동 평균(3-day-rolling average)

- 주간(Weekly) 지표는 월~금 데이터를 통합해 전국 8권역, 성/연령대 특성 비율로 셀(Cell) 가중

표본오차 / 해석 시 주의사항

한국갤럽 데일리정치지표에서 일일 지표의 표본크기는 약 900여명, 주간 지표의 표본크기는 약 1,500여명입니다.

유효 표본크기 900명일 때 기대되는 표본오차(95% 신뢰수준)는 $\pm 3.3\%$ 포인트, 1,500명일 때 $\pm 2.5\%$ 포인트입니다.

표본오차 이외에도 불완전한 표본추출률, 응답 거절, 질문에 대한 혼동 등 조사 과정 중 발생하는 비표본오차가 존재할 수 있습니다.

표본오차는 이런 요인을 배제하고 비교적 완전한 표본추출률에서 확률추출한 경우를 가정한 것이므로 해석에 주의를 요합니다.

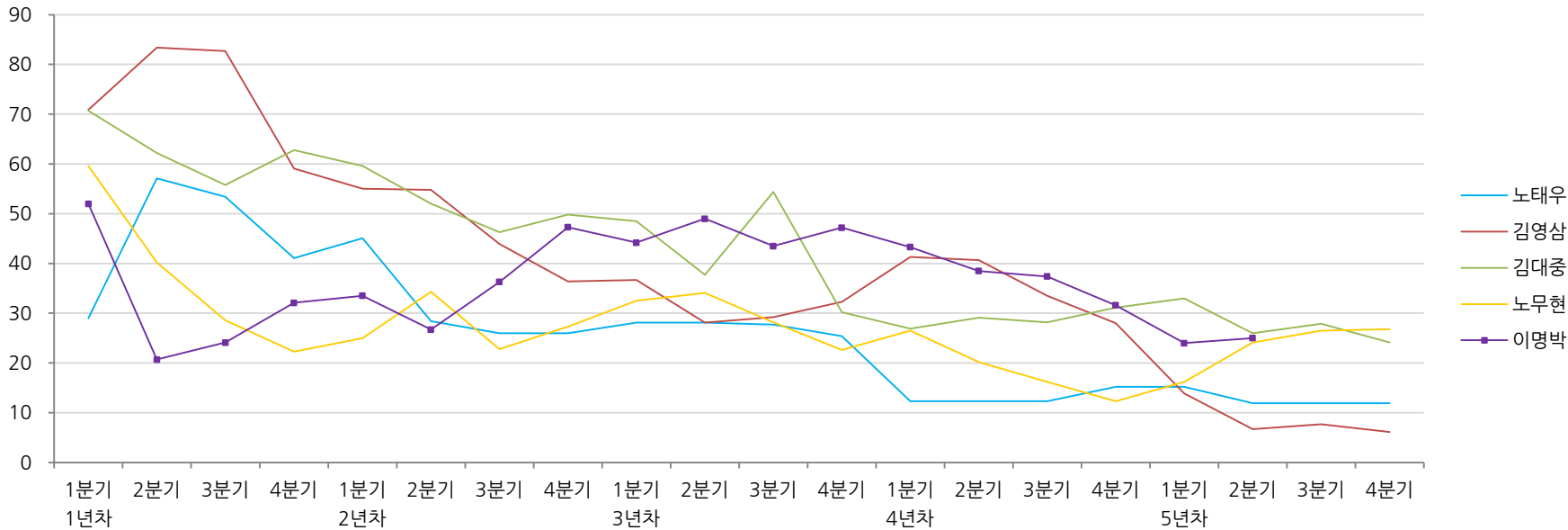
문의 한국갤럽 02-3702-2100(대표)/2571/2621/2622 | 한국갤럽 홈페이지 Q&A www.gallup.co.kr

역대 대통령 직무 수행 평가 1988~2012

1988~2011년은 분기 내 여러 조사 결과의 중위수 기준, 2012년 이후는 분기별 데일리 통합 결과, '잘하고 있다'→긍정, '잘못하고 있다'→부정 평가 비율

“귀하는 요즘 〇〇 대통령이 대통령으로서의 직무를 잘 수행하고 있다고 보십니까, 혹은 잘못 수행하고 있다고 보십니까?
(‘보통/모름’인 경우) 굳이 말씀하신다면, ‘잘하고 있다’와 ‘잘못하고 있다’ 중 어느 쪽입니까?”

◎ 역대 대통령 직무 수행 긍정 평가 (%)



◎ 역대 대통령 직무 수행 평가 (%)

역대 대통령	재임연차 분기	1년차				2년차				3년차				4년차				5년차			
		1분기	2분기	3분기	4분기	1분기	2분기	3분기	4분기	1분기	2분기	3분기	4분기	1분기	2분기	3분기	4분기	1분기	2분기	3분기	4분기
13대 노태우 (1988~1993)	긍정	29	57	53	41	45	28	26	-	28	-	28	25	12	-	-	15	-	12	-	-
	부정	46	16	25	27	25	41	45	-	40	-	55	54	40	-	-	41	-	56	-	-
14대 김영삼 (1993~1998)	긍정	71	83	83	59	55	55	44	36	37	28	29	32	41	41	34	28	14	7	8	6
	부정	7	4	6	18	24	21	25	33	34	41	45	39	33	37	40	47	65	74	78	74
15대 김대중 (1998~2003)	긍정	71	62	56	63	60	52	46	50	49	38	54	30	27	29	28	31	33	26	28	24
	부정	7	11	17	14	16	22	29	24	20	26	18	51	55	52	49	49	41	53	52	56
16대 노무현 (2003~2008)	긍정	60	40	29	22	25	34	23	27	33	34	28	23	27	20	16	12	16	24	27	27
	부정	19	41	53	62	57	46	60	57	55	53	61	67	63	70	74	79	78	66	64	62
17대 이명박 (2008~2013)	긍정	52	21	24	32	34	27	36	47	44	49	44	47	43	39	37	32	24	*25		
	부정	29	69	65	55	55	55	55	45	45	41	43	41	49	54	55	60	62	58		

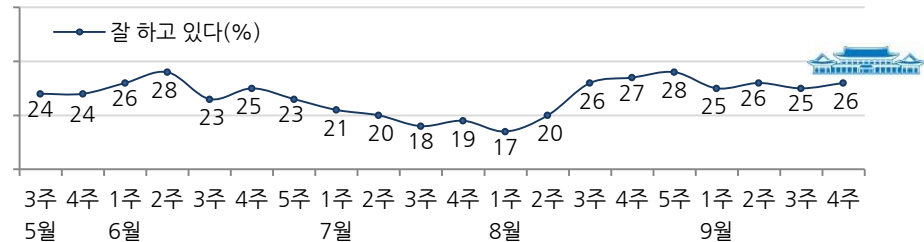
*2012년 2분기 평균



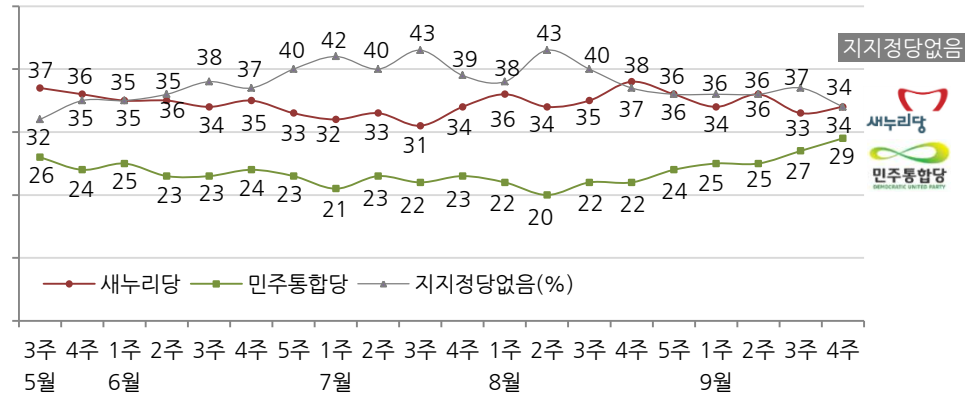
대통령 직무 수행 평가, 정당 지지도, 주요 대선 후보 지지도 - 최근 20주 주간(Weekly) 지표 추이

매주 월~금 통합 데이터 • 휴대전화 RDD 조사 • 매주 유효표본 약 1,500여명 • 표본오차 ±2.5%포인트(95% 신뢰수준) • 평균 응답률 19%

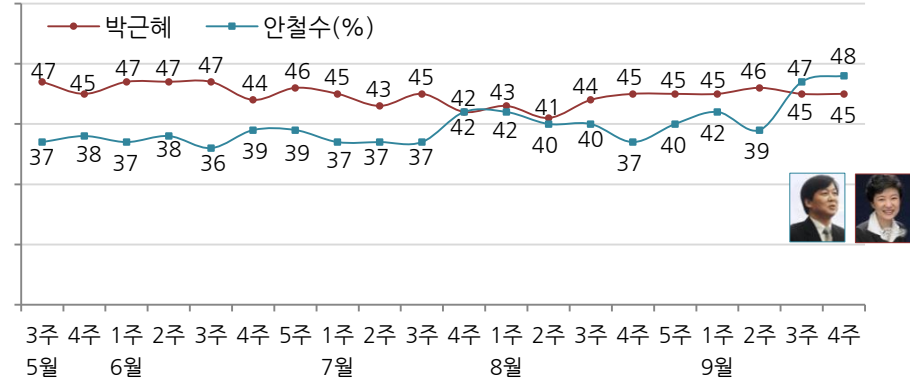
◎ 대통령 직무 수행 긍정 평가



◎ 정당 지지도

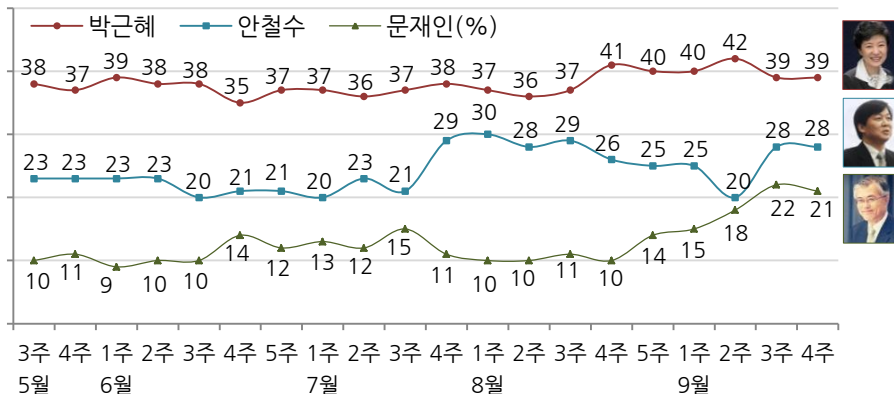


◎ 대선 후보 지지도 - 양자 구도 ①

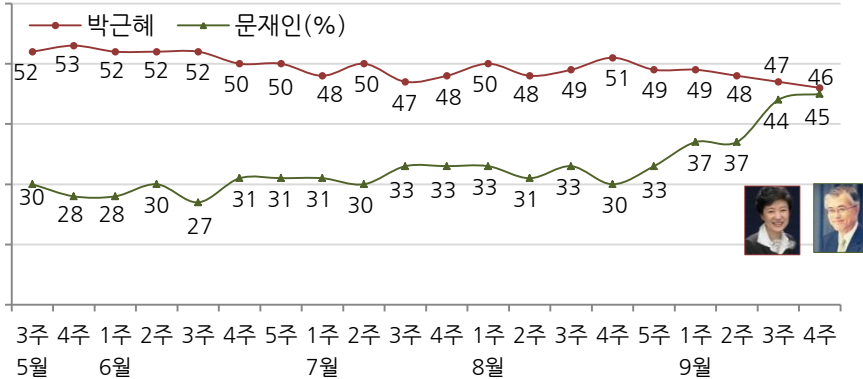


- 귀하는 요즘 000 대통령이 대통령으로서의 직무를 잘 수행하고 있다고 보십니까, 혹은 잘못 수행하고 있다고 보십니까?
(‘보통/모름’인 경우) 굳이 말씀하신다면, ‘잘하고 있다’와 ‘잘못하고 있다’ 중 어느 쪽입니까?
- 귀하는 어느 정당을 지지하십니까?
(‘없음/모름’인 경우) 그럼, 어느 정당에 조금이라도 더 호감이 가십니까?
- 올해 12월에는 대통령 선거가 있는데요, 귀하는 누가 다음 번 대통령이 되는 것이 좋다고 생각하십니까?
(‘없음/모름’인 경우) 그럼, 누구에게 조금이라도 더 호감이 가십니까?
- ~8월 5주 질문 (양자 ① 박근혜, 안철수) (양자 ② 박근혜, 문재인)시 중에는
9월 1주~ 질문 만약 이번 대선에 새누리당 후보로 박근혜, 야권단일 후보로 (양자 ① 안철수) (양자 ② 문재인)이 출마한다면 누가 대통령이 되는 것이 더 좋다고 생각하십니까?
9월 3주~ 추가 (‘없음/모름’인 경우) 그럼, 누구에게 조금이라도 더 호감이 가십니까?

◎ 대선 후보 지지도 - 다자 구도(자유응답)



◎ 대선 후보 지지도 - 양자 구도 ②



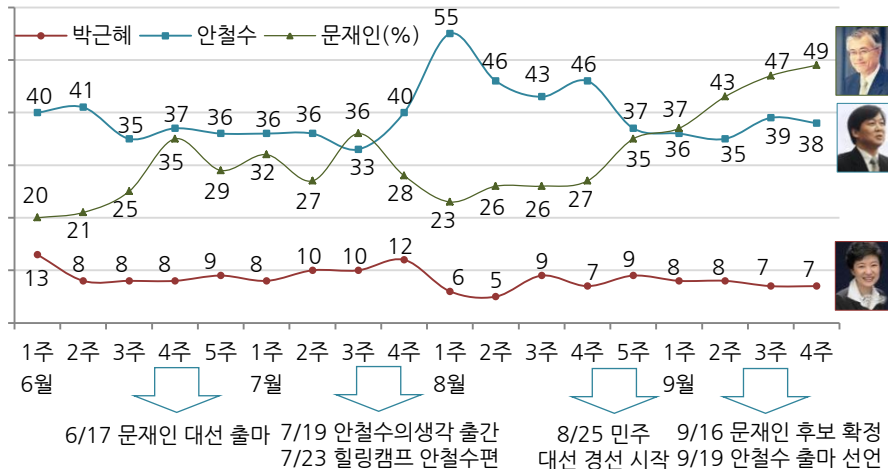
2012 대통령 선거 주요 후보 지지도(다자 구도) - 주요 유권자 집단별 6월 이후 변화

다음 주요 유권자 집단의 매주 유효표본은 약 320~560명이며 표본오차는 ±4.1~5.3%포인트(95% 신뢰수준)임을 감안해 개별 수치를 세세하게 해석하기보다는 전반적인 흐름을 파악하는 자료로 활용하십시오.

“올해 12월에는 대통령 선거가 있는데요, 귀하는 누가 다음 번 대통령이 되는 것이 좋다고 생각하십니까?
 (‘없음/모름’인 경우) 그럼, 누구에게 조금이라도 더 호감이 가십니까?”

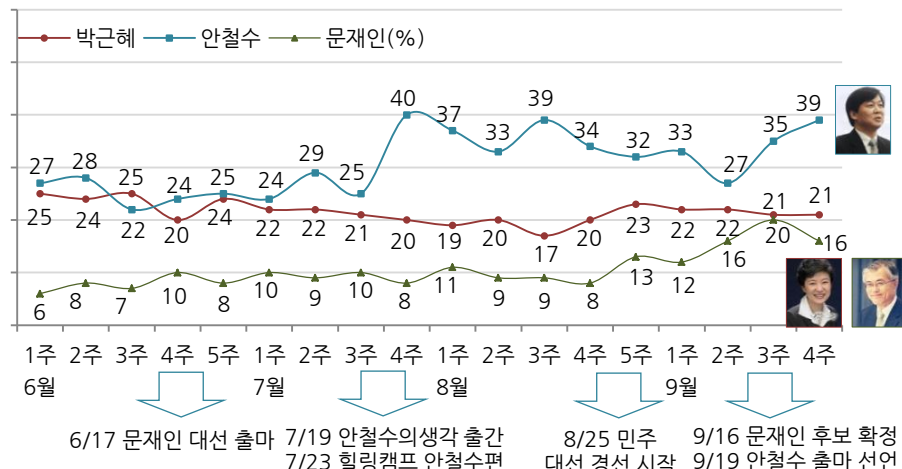
○ 민주당합당 지지자의 대선 후보 지지도 변화

- 매주 유효표본 약 380여 명 기준, 표본오차 ±5.0%포인트(95% 신뢰수준)



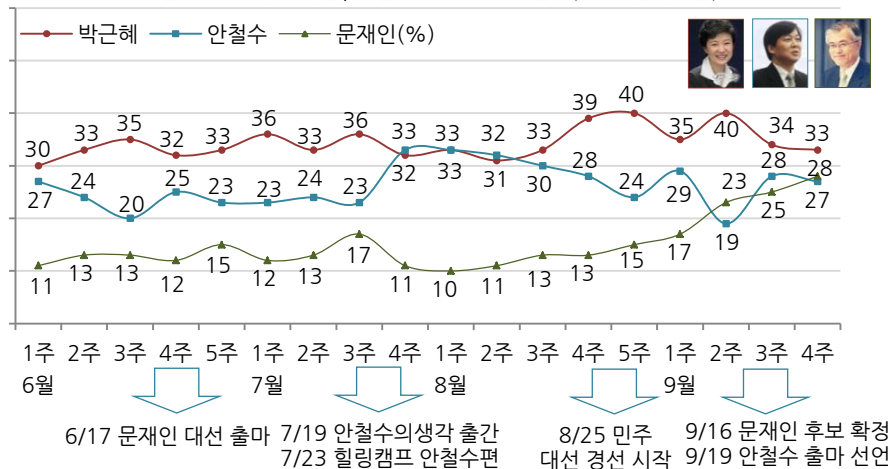
○ 무당파(지지정당 없는 유권자)의 대선 후보 지지도 변화

- 매주 유효표본 약 560여 명 기준, 표본오차 ±4.1%포인트(95% 신뢰수준)



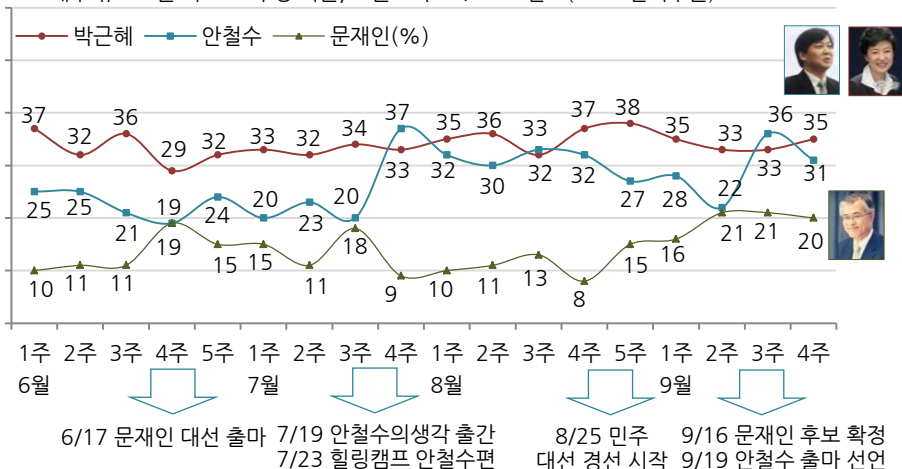
○ 40대 유권자의 대선 후보 지지도 변화

- 매주 유효표본 약 340여 명 기준, 표본오차 ±5.3%포인트(95% 신뢰수준)



○ 서울 유권자의 대선 후보 지지도 변화

- 매주 유효표본 약 320여 명 기준, 표본오차 ±5.3%포인트(95% 신뢰수준)

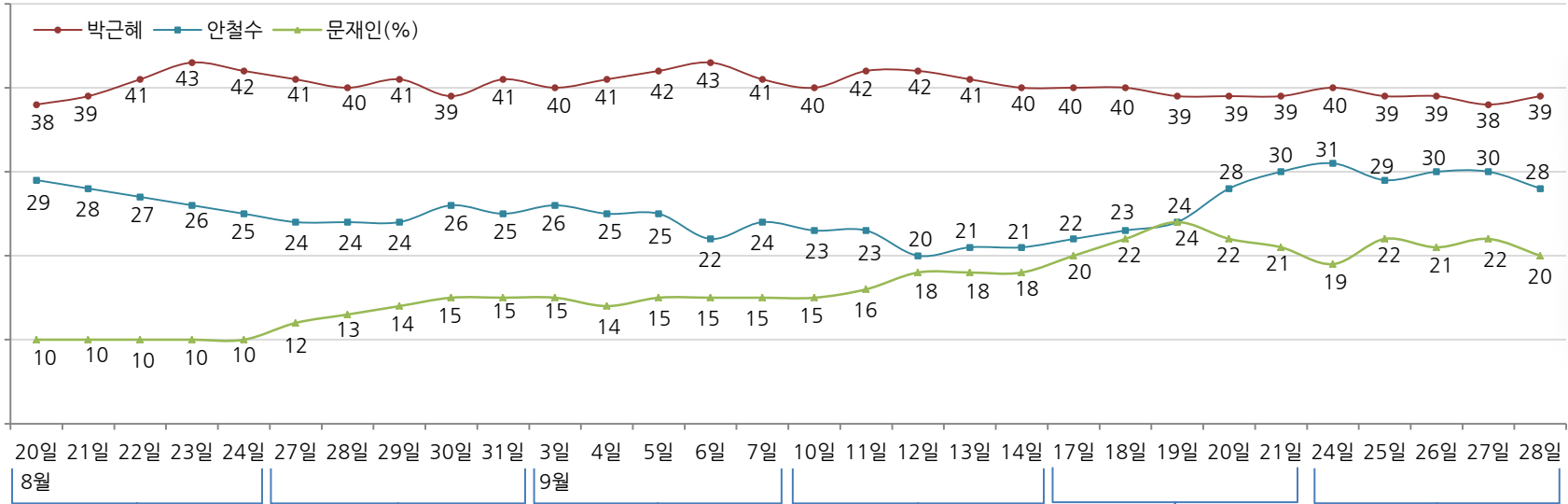


2012 대통령 선거 주요 후보 지지도(다자 구도) - 최근 6주 일일(Daily) 지표 추이

일일 지표는 3-day rolling average • 휴대전화 RDD 조사 • 일일 지표 기준 유효표본 약 900여명 • 표본오차 ±3.3%포인트(95% 신뢰수준) • 평균 응답률 20%

“올해 12월에는 대통령 선거가 있는데요, 귀하는 누가 다음 번 대통령이 되는 것이 좋다고 생각하십니까?
 (‘없음/모름’인 경우) 그럼, 누구에게 조금이라도 더 호감이 가십니까?”

◎ 2012 대통령 선거 주요 후보 지지도 - 다자 구도(자유응답)



8월 4주	5주	9월 1주	2주	3주	4주
20 새누리 대선후보 확정	27 민주 모바일 투표 불공정	2 MB-박근혜 단독 회동	10 대선 D-100	16 민주 대선후보 확정	23 박근혜, 주택 분야 공약 발표
21 박근혜, 봉하마을 방문	시비 경선 파행 정상화	3 통일교 문선명 총재 사망	10 통합진보당 강기갑 대표 사퇴	17 문재인, 현충원 참배	24 박근혜, 과거사 관련 기자회견
21 민주, 박준영 후보 사퇴	27 박근혜 캠프, 안대희	3 19대 첫 정기국회 개원	11 안철수, 출마 입장 표명 예고	18 새누리 홍사덕 탈당	25 문재인, 이희호 여사 예방
21 안철수 룬살롱 관련	전 대법관 영입	3 MB 내국동 사저 특검법	11 박근혜, 인혁당 발언 논란	19 새누리 송영선 제명	25 이정희, 대선 출마 선언
네이버 검색어 논란	28 박근혜, 유족 반발로	국회 본회의 통과	12 정준길, 택시 탑승 시인	19 안철수, 대선 출마 선언	26 안철수, 봉하마을 방문
22 박근혜, 이희호 여사,	전태일재단 방문 무산	3 안철수 24년 전 재개발	13 안철수-박원순 비공개 만남	20 안철수, 현충원 참배,	26 문재인 캠프, 윤여준 영입
김영삼 전 대통령 예방	29 홍사덕, 유신 발언 논란	아파트 입주권 구입 논란	13 통합진보당 의원 추가 탈당	서울대/안랩이사회 사임	27 안철수, 아파트 다운계약서
23 민주 대선 경선 후보	29 검찰, 민주 공천현금	4 강지원 변호사 대선 출마	14 안철수 5.18 민주묘지 참배	20 박근혜, 포털업체 방문	공식 사과
첫 TV토론회	의혹 관련 양경숙 구속	5 안철수 포스코 스톡옵션 논란	14 최시중 징역 실행 선고	21 이정희, 검찰 출석	27 문재인, 호남 방문
24 선관위, 선거법상 인터넷	30 황우여, 결혼-성범죄	6 안철수 대선 불출마 중용	14 민주 초선 의원, 지도부 쇄신	21 이 대통령 내국동 사저	27 박노현 징역 실행 선고
실명제 폐지 추진	관련 발언 논란	의혹 관련 공방	요구 기자회견	의혹 특검 수용 결정	28 안철수 논문 표절 의혹,
24 안철수, 룬살롱 해명	30 안철수, 충남 농촌 방문	* 통합진보당 분당 착수	* 통합진보당 분당 국면	21 안철수, 추석 전	안철수 측 반박
* 한일 관계 악화 지속	* 8/25~ 민주 대선 경선	* 민주 대선 경선 계속	* 민주 대선 경선 계속	대선 후보 3자 회동 제안	* 투표시간 연장 관련 논란



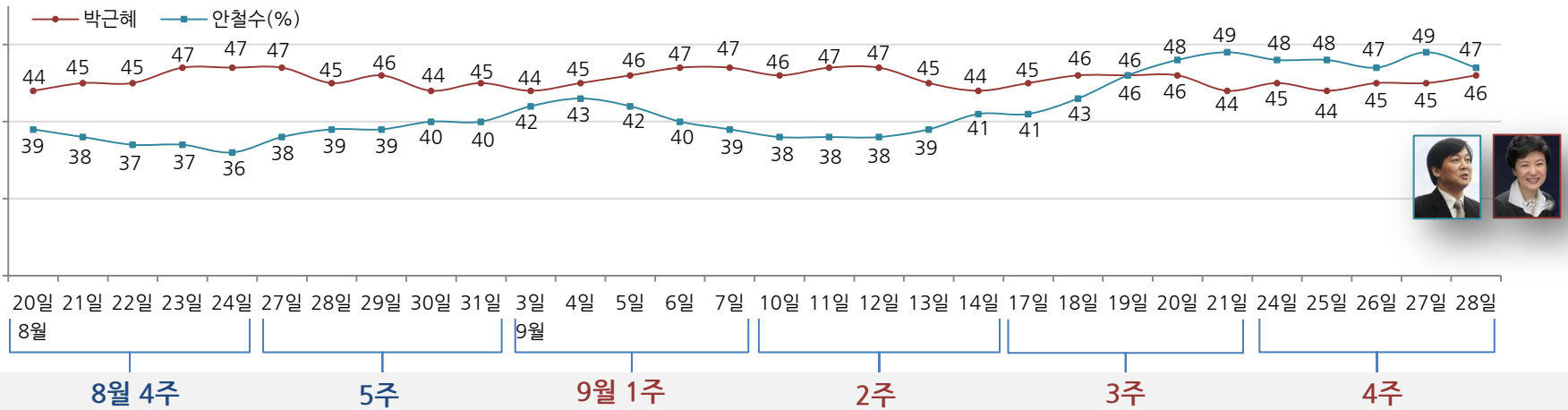
2012 대통령 선거 주요 후보 지지도(양자 구도) - 최근 6주 일일(Daily) 지표 추이

일일 지표는 3-day rolling average • 휴대전화 RDD 조사 • 일일 지표 기준 유효표본 약 900여명 • 표본오차 ±3.3%포인트(95% 신뢰수준) • 평균 응답률 20%

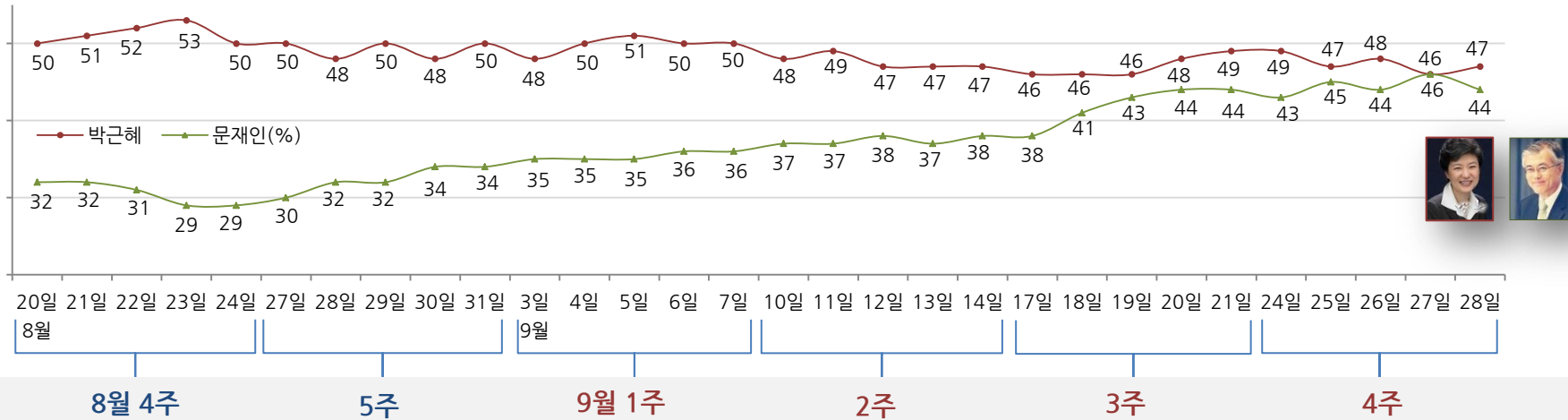
~8월 5주 질문 “(양자 ① 박근혜, 안철수) (양자 ② 박근혜, 문재인)씨 중에는 누가 대통령이 되는 것이 더 좋다고 생각하십니까?”

9월 1주~ 질문 “만약 이번 대선에 새누리당 후보로 박근혜, 야권단일 후보로 (양자 ① 안철수) (양자 ② 문재인)이 출마한다면 누가 대통령이 되는 것이 더 좋다고 생각하십니까? 9월 3주~ 추가 (‘없음/모름’인 경우) 그럼, 어느 정당에 조금이라도 더 호감이 가십니까?”

◎ 2012 대통령 선거 주요 후보 지지도 - 양자 구도 ①



◎ 2012 대통령 선거 주요 후보 지지도 - 양자 구도 ②

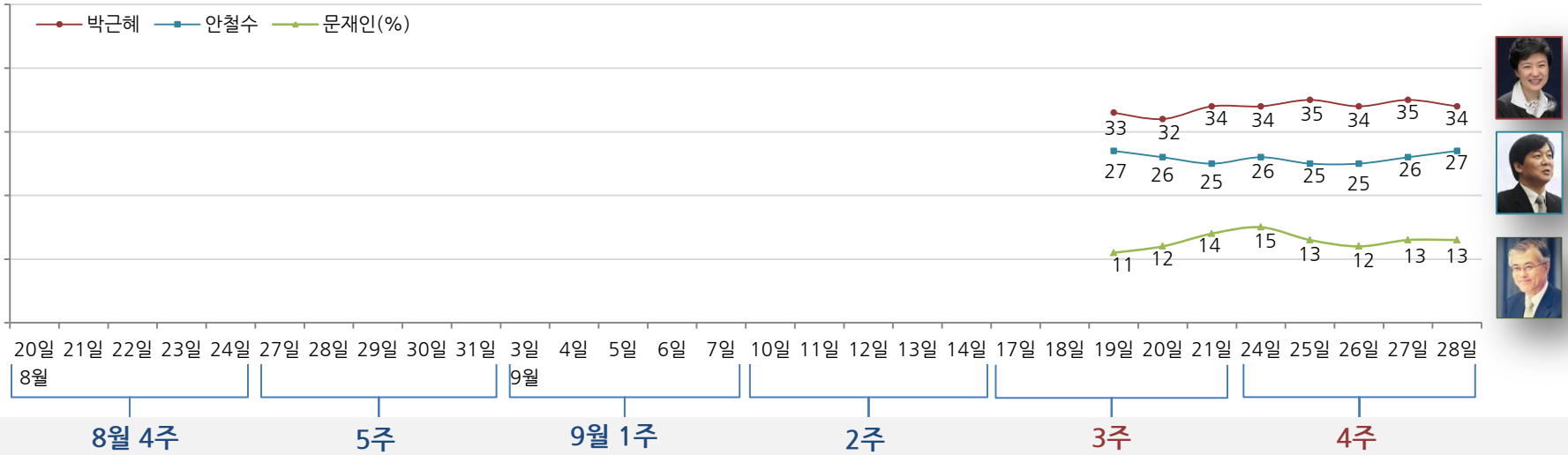


2012 대통령 선거 후보 반감(反感)도, 야권단일 후보 지지도 - 일일(Daily) 지표 추이

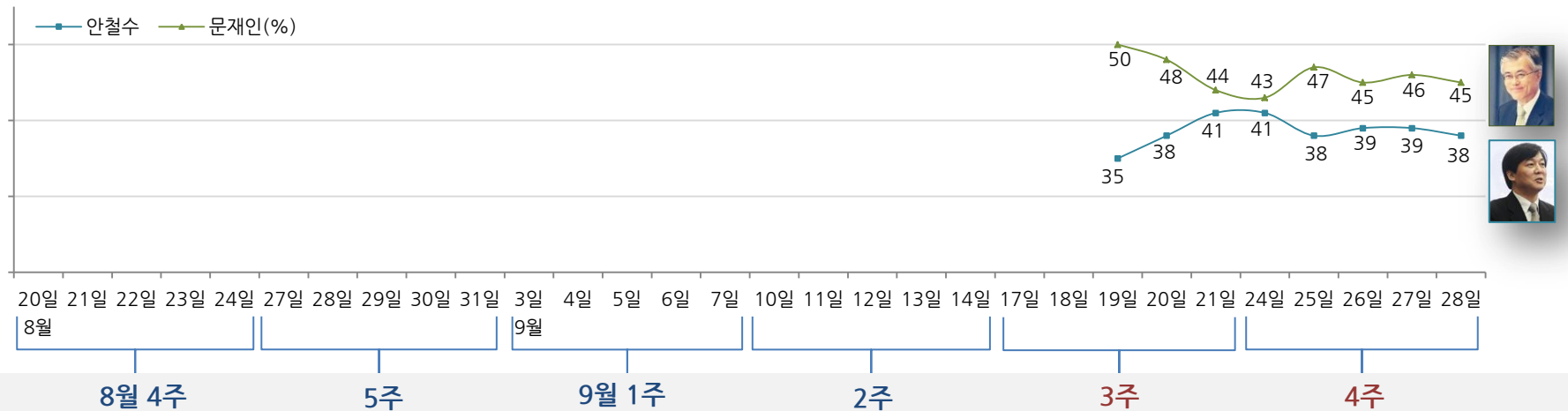
일일 지표는 3-day rolling average • 휴대전화 RDD 조사 • 일일 지표 기준 유효표본 약 900여명 • 표본오차 ±3.3%포인트(95% 신뢰수준) • 평균 응답률 20%

“귀하는 이번 대선 후보 중 누가 대통령이 되지 않았으면 좋겠다고 생각하십니까? (‘없음/모름’인 경우) 그럼, 누구에게 가장 호감이 가지 않습니까?”
 “현재 야권단일 후보로 (문재인, 안철수)씨가 거론되고 있습니다. 이 중 누가 야권단일 후보가 되는 것이 좋다고 생각하십니까?
 (‘없음/모름’인 경우) 그럼, 누구에게 조금이라도 더 호감이 가십니까?”

◎ 2012 대통령 선거 후보 반감(反感)도



◎ 2012 대통령 선거 야권단일 후보 지지도



대통령 직무 수행 평가 • 정당 지지도 - 최근 20주 주간(Weekly) 지표/ 최근 2주 일일(Daily) 지표 추이

*일일 지표는 3-day-rolling average

“귀하는 요즘 이명박 대통령이 대통령으로서의 직무를 잘 수행하고 있다고 보십니까, 혹은 잘못 수행하고 있다고 보십니까?”

(‘보통/모름’인 경우) 굳이 말씀하신다면, ‘잘하고 있다’와 ‘잘못하고 있다’ 중 어느 쪽입니까?”

“귀하는 어느 정당을 지지하십니까? (‘없음/모름’인 경우) 그럼, 어느 정당에 조금이라도 더 호감이 가십니까?”

조사 시기		표본수	대통령 직무 수행 평가			
			잘하고 있다	잘못하고 있다	보통이다	모름/의견없음
주간	05월 3주(14~18)	1,536	24%	57%	8%	10%
주간	05월 4주(21~25)	1,511	24%	57%	8%	10%
주간	06월 1주(28~01)	1,225	26%	56%	8%	10%
주간	06월 2주(04~08)	1,235	28%	53%	7%	12%
주간	06월 3주(11~15)	1,526	23%	56%	8%	13%
주간	06월 4주(18~21)	1,214	25%	56%	7%	12%
주간	06월 5주(25~29)	1,528	23%	55%	8%	14%
주간	07월 1주(02~06)	1,537	21%	58%	8%	13%
주간	07월 2주(09~13)	1,525	20%	63%	6%	10%
주간	07월 3주(16~20)	1,518	18%	62%	8%	12%
주간	07월 4주(23~27)	1,520	19%	64%	9%	9%
주간	08월 1주(30~03)	1,525	17%	64%	9%	10%
주간	08월 2주(06~10)	1,516	20%	60%	9%	12%
주간	08월 3주(13~17)	1,222	26%	54%	12%	8%
주간	08월 4주(20~24)	1,561	27%	53%	9%	10%
주간	08월 5주(27~31)	1,555	28%	55%	9%	8%
주간	09월 1주(03~07)	1,521	25%	57%	8%	10%
주간	09월 2주(10~14)	1,551	26%	55%	8%	10%
주간	09월 3주(17~21)	1,591	25%	58%	8%	8%
주간	09월 4주(24~28)	1,577	26%	59%	8%	7%
일일	2012년 9월 17일 월요일	952	25%	58%	8%	10%
일일	2012년 9월 18일 화요일	941	25%	59%	8%	9%
일일	2012년 9월 19일 수요일	968	27%	57%	7%	8%
일일	2012년 9월 20일 목요일	948	27%	58%	8%	7%
일일	2012년 9월 21일 금요일	959	26%	58%	8%	8%
일일	2012년 9월 24일 월요일	937	24%	59%	9%	8%
일일	2012년 9월 25일 화요일	918	23%	59%	10%	8%
일일	2012년 9월 26일 수요일	942	25%	59%	9%	7%
일일	2012년 9월 27일 목요일	955	25%	61%	7%	7%
일일	2012년 9월 28일 금요일	968	27%	60%	5%	8%

정당 지지도					
새누리당	민주통합당	통합진보당	선진통일당	기타 정당	모름/없음
37%	26%	3%	1%	1%	32%
36%	24%	3%	0%	1%	35%
35%	25%	4%	0%	1%	35%
35%	23%	4%	1%	1%	36%
34%	23%	3%	0%	1%	38%
35%	24%	4%	0%	1%	37%
33%	23%	3%	0%	1%	40%
32%	21%	3%	1%	1%	42%
33%	23%	3%	0%	1%	40%
31%	22%	3%	1%	0%	43%
34%	23%	3%	0%	1%	39%
36%	22%	3%	0%	1%	38%
34%	20%	2%	0%	0%	43%
35%	22%	2%	0%	1%	40%
38%	22%	1%	1%	0%	37%
36%	24%	2%	1%	1%	36%
34%	25%	3%	0%	1%	36%
36%	25%	2%	0%	1%	36%
33%	27%	2%	0%	1%	37%
34%	29%	1%	0%	1%	34%
35%	26%	1%	1%	1%	38%
33%	26%	1%	1%	0%	39%
32%	27%	1%	1%	0%	39%
32%	28%	2%	0%	1%	38%
34%	28%	2%	0%	1%	35%
34%	27%	2%	0%	1%	36%
33%	27%	1%	0%	1%	37%
33%	29%	1%	0%	1%	37%
35%	29%	1%	0%	1%	34%
36%	29%	1%	0%	2%	32%



2012 대통령 선거 후보 지지도 - 최근 20주 주간(Weekly) 지표/ 최근 2주 일일(Daily) 지표 추이

“올해 12월에는 대통령 선거가 있는데요, 귀하는 누가 다음 번 대통령이 되는 것이 좋다고 생각하십니까?”

*일일 지표는 3-day-rolling average

(‘없음/모름’인 경우) 그럼, 누구에게 조금이라도 더 호감이 가십니까?”

~8월 5주 질문 “(양자 ① 박근혜, 안철수) (양자 ② 박근혜, 문재인)씨 중에는 누가 대통령이 되는 것이 더 좋다고 생각하십니까?”

9월 1주~ 질문 “만약 이번 대선에 새누리당 후보로 박근혜, 야권단일 후보로 (양자 ① 안철수) (양자 ② 문재인)이 출마한다면 누가 대통령이 되는 것이 더 좋다고 생각하십니까?”

조사 시기		표본수	대선 후보 다자 구도 지지도						
			김두관	문재인	박근혜	손학규	안철수	기타	모름/없음
주간	05월 3주(14~18)	1,536	1%	10%	38%	2%	23%	1%	20%
주간	05월 4주(21~25)	1,511	1%	11%	37%	1%	23%	1%	21%
주간	06월 1주(28~01)	1,225	2%	9%	39%	2%	23%	1%	21%
주간	06월 2주(04~08)	1,235	1%	10%	38%	2%	23%	1%	21%
주간	06월 3주(11~15)	1,526	2%	10%	38%	2%	20%	1%	22%
주간	06월 4주(18~21)	1,214	1%	14%	35%	2%	21%	1%	22%
주간	06월 5주(25~29)	1,528	2%	12%	37%	2%	21%	0%	22%
주간	07월 1주(02~06)	1,537	2%	13%	37%	2%	20%	0%	23%
주간	07월 2주(09~13)	1,525	3%	12%	36%	2%	23%	0%	22%
주간	07월 3주(16~20)	1,518	2%	15%	37%	2%	21%	1%	20%
주간	07월 4주(23~27)	1,520	2%	11%	38%	2%	29%	2%	16%
주간	08월 1주(30~03)	1,525	2%	10%	37%	2%	30%	0%	17%
주간	08월 2주(06~10)	1,516	2%	10%	36%	3%	28%	1%	19%
주간	08월 3주(13~17)	1,222	1%	11%	37%	2%	29%	1%	18%
주간	08월 4주(20~24)	1,561	2%	10%	41%	2%	26%	1%	18%
주간	08월 5주(27~31)	1,555	2%	14%	40%	2%	25%	1%	16%
주간	09월 1주(03~07)	1,521	2%	15%	40%	3%	25%	0%	15%
주간	09월 2주(10~14)	1,551	1%	18%	42%	2%	20%	1%	16%
주간	09월 3주(17~21)	1,591	-	22%	39%	-	28%	0%	12%
주간	09월 4주(24~28)	1,577	-	21%	39%	-	28%	0%	11%
일일	2012년 9월 17일 월요일	952		20%	40%		22%	2%	17%
일일	2012년 9월 18일 화요일	941		22%	40%		23%	1%	14%
일일	2012년 9월 19일 수요일	968		24%	39%		24%	0%	13%
일일	2012년 9월 20일 목요일	948		22%	39%		28%	0%	10%
일일	2012년 9월 21일 금요일	959		21%	39%		30%	0%	10%
일일	2012년 9월 24일 월요일	937		19%	40%		31%	0%	10%
일일	2012년 9월 25일 화요일	918		22%	39%		29%	0%	10%
일일	2012년 9월 26일 수요일	942		21%	39%		30%	0%	10%
일일	2012년 9월 27일 목요일	955		22%	38%		30%	0%	10%
일일	2012년 9월 28일 금요일	968		20%	39%		28%	0%	12%

대선 양자 구도 - 박근혜 vs. 안철수		
박근혜	안철수	모름/없음
47%	37%	16%
45%	38%	17%
47%	37%	16%
47%	38%	16%
47%	36%	18%
44%	39%	17%
46%	39%	16%
45%	37%	18%
43%	37%	19%
45%	37%	18%
42%	42%	16%
43%	42%	16%
41%	40%	18%
44%	40%	17%
45%	37%	18%
45%	40%	15%
45%	42%	13%
46%	39%	15%
45%	47%	8%
45%	48%	7%
45%	41%	14%
46%	43%	11%
46%	46%	9%
46%	48%	7%
44%	49%	7%
45%	48%	7%
44%	48%	8%
45%	47%	8%
45%	49%	7%
46%	47%	7%

대선 양자 구도 - 박근혜 vs. 문재인		
박근혜	문재인	모름/없음
52%	30%	19%
53%	28%	18%
52%	28%	20%
52%	30%	19%
52%	27%	21%
50%	31%	19%
50%	31%	19%
48%	31%	22%
50%	30%	20%
47%	33%	21%
48%	33%	19%
50%	33%	17%
48%	31%	21%
49%	33%	18%
51%	30%	19%
49%	33%	18%
49%	37%	14%
48%	37%	16%
47%	44%	9%
46%	45%	9%
46%	38%	16%
46%	41%	13%
46%	43%	10%
48%	44%	8%
49%	44%	7%
49%	43%	8%
47%	45%	8%
48%	44%	9%
46%	46%	8%
47%	44%	9%

대통령 직무 수행 평가 • 정당 지지도 - 2012년 9월 4주(24~28)

◎ 귀하는 요즘 000 대통령이 대통령으로서의 직무를 잘 수행하고 있다고 보십니까, 혹은 잘못 수행하고 있다고 보십니까? ('보통/모름'인 경우 굳이 말씀하신다면, '잘하고 있다'와 '잘못하고 있다' 중 어느 쪽입니까? ◎ 귀하는 어느 정당을 지지하십니까? ('없음/모름'인 경우) 그럼, 어느 정당에 조금이라도 더 호감이 가십니까?

2012년 9월4주		표본수	대통령 직무 수행 평가				정당 지지도					
			잘하고 있다	잘못하고 있다	보통이다	모름/의견없음	새누리당	민주통합당	통합진보당	선진통일당	기타 정당	모름/없음
전체		1,577	26%	59%	8%	7%	34%	29%	1%	0%	1%	34%
지역별	서울	328	26%	59%	7%	8%	31%	30%	0%	0%	2%	36%
	인천/경기	448	25%	63%	6%	6%	33%	29%	1%	0%	1%	36%
	강원	48	32%	50%	7%	11%	42%	27%	0%	0%	0%	30%
	대전/세종/충청	159	17%	67%	6%	9%	25%	33%	3%	1%	1%	38%
	광주/전라	162	14%	77%	3%	6%	7%	50%	0%	0%	4%	39%
	대구/경북	163	38%	38%	16%	8%	60%	11%	1%	0%	0%	28%
	부산/울산/경남	250	30%	53%	10%	7%	47%	25%	1%	0%	0%	28%
	제주	17	-	-	-	-	-	-	-	-	-	-
연령별	19-29세	290	24%	60%	6%	10%	18%	30%	2%	0%	1%	49%
	30-39세	323	13%	77%	6%	4%	17%	39%	2%	0%	3%	40%
	40-49세	347	21%	67%	8%	4%	29%	37%	1%	0%	1%	32%
	50-59세	297	28%	57%	9%	6%	47%	22%	0%	0%	1%	29%
	60세이상	321	44%	33%	10%	12%	60%	16%	0%	0%	1%	23%
성별	남성	781	24%	62%	8%	7%	34%	32%	1%	0%	1%	32%
	여성	796	28%	56%	8%	8%	35%	26%	1%	0%	1%	37%
주요 지지 정당별	새누리당	541	50%	33%	12%	6%						
	민주통합당	456	9%	83%	4%	4%						
	지지정당없음	542	17%	62%	8%	13%						
이념 성향별	보수	453	43%	42%	10%	5%	63%	13%	0%	0%	0%	23%
	중도	492	23%	63%	7%	7%	29%	27%	1%	0%	2%	41%
	진보	476	11%	80%	5%	4%	11%	52%	2%	0%	2%	33%
	모름/의견없음	156	30%	35%	11%	23%	39%	12%	0%	0%	2%	47%
직업별	농/임/어업	58	31%	49%	12%	9%	46%	25%	0%	1%	0%	28%
	자영업	214	27%	60%	9%	4%	40%	27%	1%	1%	1%	29%
	블루칼라	198	24%	62%	8%	7%	36%	30%	0%	0%	4%	30%
	화이트칼라	519	19%	69%	7%	5%	23%	36%	1%	0%	1%	40%
	가정주부	373	33%	48%	9%	10%	44%	23%	0%	0%	1%	31%
	학생	99	24%	59%	4%	13%	21%	26%	5%	0%	1%	47%
	무직/기타	116	34%	48%	7%	11%	46%	19%	0%	0%	1%	34%

2012 대통령 선거 다자 구도 지지도 - 2012년 9월 4주(24~28)

○ 올해 12월에는 대통령 선거가 있는데요, 귀하는 누가 다음 대통령이 되는 것이 좋다고 생각하십니까? ('없음/모름'인 경우) 그럼, 누구에게 조금이라도 더 호감이 가십니까?

2012년 9월 4주		표본수	대선 후보 다자 구도 지지도				
			문재인	박근혜	안철수	기타	모름/없음
전체		1,577	21%	39%	28%	0%	11%
지역별	서울	328	20%	35%	31%	0%	14%
	인천/경기	448	21%	35%	33%	0%	11%
	강원	48	16%	44%	36%	0%	4%
	대전/세종/충청	159	28%	37%	23%	0%	12%
	광주/전라	162	32%	12%	40%	0%	16%
	대구/경북	163	12%	64%	13%	0%	11%
	부산/울산/경남	250	19%	51%	22%	0%	8%
	제주	17	-	-	-	-	-
연령별	19-29세	290	18%	23%	44%	0%	15%
	30-39세	323	28%	22%	42%	0%	9%
	40-49세	347	28%	33%	27%	0%	11%
	50-59세	297	19%	49%	19%	0%	12%
	60세이상	321	12%	67%	11%	0%	10%
성별	남성	781	24%	36%	30%	0%	10%
	여성	796	18%	42%	27%	0%	13%
주요 지지 정당별	새누리당	541	3%	86%	7%	0%	4%
	민주통합당	456	49%	7%	38%	0%	6%
	지지정당없음	542	16%	21%	39%	0%	24%
이념 성향별	보수	453	11%	66%	13%	0%	9%
	중도	492	22%	34%	32%	0%	12%
	진보	476	34%	13%	44%	0%	8%
	모름/의견없음	156	7%	55%	12%	0%	26%
직업별	농/임/어업	58	26%	48%	14%	0%	12%
	자영업	214	21%	43%	25%	0%	11%
	블루칼라	198	20%	45%	24%	0%	10%
	화이트칼라	519	26%	25%	38%	0%	10%
	가정주부	373	17%	51%	20%	0%	13%
	학생	99	16%	24%	42%	0%	18%
	무직/기타	116	15%	52%	23%	0%	10%

* 30표본 미만은 수치를 제시하지 않음

2012 대통령 선거 양자 구도 지지도 - 2012년 9월 4주(24~28)

◎ 만약 이번 대선에 새누리당 후보로 박근혜, 야권단일 후보로 (양자 ① 안철수) (양자 ② 문재인)이 출마한다면 누가 대통령이 되는 것이 더 좋다고 생각하십니까?
(‘없음/모름’인 경우) 그럼, 누구에게 조금이라도 더 호감이 가십니까?

2012년 9월 4주		표본수	대선 양자 구도 - 박근혜 vs. 안철수		
			박근혜	안철수	모름/없음
전체		1,577	45%	48%	7%
지역별	서울	328	40%	53%	7%
	인천/경기	448	41%	51%	7%
	강원	48	51%	48%	1%
	대전/세종/충청	159	47%	44%	9%
	광주/전라	162	15%	75%	10%
	대구/경북	163	72%	21%	7%
	부산/울산/경남	250	54%	39%	7%
	제주	17	-	-	-
연령별	19-29세	290	29%	62%	9%
	30-39세	323	27%	67%	6%
	40-49세	347	41%	53%	6%
	50-59세	297	56%	35%	9%
	60세이상	321	71%	22%	7%
성별	남성	781	43%	50%	7%
	여성	796	47%	46%	8%
주요 지지 정당별	새누리당	541	89%	9%	2%
	민주통합당	456	13%	83%	4%
	지지정당없음	542	29%	56%	15%
이념 성향별	보수	453	72%	22%	6%
	중도	492	42%	51%	7%
	진보	476	17%	78%	5%
	모름/의견없음	156	61%	20%	19%
직업별	농/임/어업	58	55%	35%	10%
	자영업	214	52%	40%	8%
	블루칼라	198	53%	42%	5%
	화이트칼라	519	30%	64%	7%
	가정주부	373	56%	36%	8%
	학생	99	31%	57%	12%
	무직/기타	116	56%	37%	7%

대선 양자 구도 - 박근혜 vs. 문재인		
박근혜	문재인	모름/없음
46%	45%	9%
42%	49%	10%
44%	47%	9%
49%	49%	1%
44%	45%	12%
21%	65%	14%
74%	21%	5%
55%	38%	7%
-	-	-
36%	50%	13%
29%	63%	8%
41%	52%	6%
55%	35%	10%
71%	22%	7%
44%	48%	7%
49%	41%	10%
91%	6%	3%
10%	88%	2%
34%	46%	20%
72%	21%	7%
44%	47%	9%
20%	75%	6%
59%	17%	24%
50%	37%	13%
50%	41%	9%
53%	42%	5%
33%	60%	6%
56%	33%	11%
36%	44%	20%
63%	30%	7%

* 30표본 미만은 수치를 제시하지 않음

2012 대통령 선거 후보 반감(反感)도 - 2012년 9월 4주(24~28)

◎ 귀하는 이번 대선 후보 중 누가 대통령이 되지 않았으면 좋겠다고 생각하십니까? ('없음/모름'인 경우) 그럼, 누구에게 가장 호감이 가지 않습니까?

2012년 9월 4주		표본수	대선 후보 반감(反感)도				
			문재인	박근혜	안철수	기타	모름/없음
전체		1,577	12%	35%	26%	0%	26%
지역별	서울	328	13%	37%	25%	0%	24%
	인천/경기	448	14%	37%	21%	0%	28%
	강원	48	10%	40%	22%	0%	28%
	대전/세종/충청	159	10%	34%	28%	0%	28%
	광주/전라	162	8%	54%	10%	1%	28%
	대구/경북	163	18%	12%	46%	0%	24%
	부산/울산/경남	250	11%	31%	34%	0%	24%
	제주	17	-	-	-	-	-
연령별	19-29세	290	17%	43%	17%	0%	23%
	30-39세	323	10%	52%	19%	0%	18%
	40-49세	347	13%	40%	27%	0%	20%
	50-59세	297	14%	24%	34%	0%	28%
	60세이상	321	9%	14%	34%	0%	43%
성별	남성	781	12%	38%	29%	0%	21%
	여성	796	13%	31%	24%	0%	32%
주요 지지 정당별	새누리당	541	22%	1%	50%	0%	26%
	민주통합당	456	3%	72%	10%	0%	14%
	지지정당없음	542	10%	35%	16%	0%	38%
이념 성향별	보수	453	19%	12%	45%	0%	23%
	중도	492	12%	35%	26%	0%	27%
	진보	476	7%	63%	11%	0%	19%
	모름/의견없음	156	11%	12%	19%	1%	57%
직업별	농/임/어업	58	7%	22%	19%	0%	51%
	자영업	214	14%	29%	37%	0%	20%
	블루칼라	198	16%	30%	30%	0%	23%
	화이트칼라	519	10%	50%	20%	0%	19%
	가정주부	373	12%	24%	28%	0%	36%
	학생	99	15%	41%	17%	0%	28%
	무직/기타	116	14%	22%	32%	1%	30%

* 30표본 미만은 수치를 제시하지 않음

2012 대통령 선거 야권단일 후보 지지도 - 2012년 9월 4주(24~28)

○ 현재 야권단일 후보로는 (문재인, 안철수)씨가 거론되고 있습니다. 귀하께서는 이 중 누가 야권단일 후보가 되는 것이 좋다고 생각하십니까?
(‘없음/모름’인 경우) 그럼, 누구에게 조금이라도 더 호감이 가십니까?

2012년 9월 4주		표본수	대선 야권단일 후보 지지도			
			문재인	안철수	기타	모름/없음
전체		1,577	46%	37%	0%	16%
지역별	서울	328	44%	41%	0%	15%
	인천/경기	448	41%	42%	0%	16%
	강원	48	38%	45%	0%	17%
	대전/세종/충청	159	50%	32%	0%	18%
	광주/전라	162	42%	47%	0%	10%
	대구/경북	163	58%	27%	0%	15%
	부산/울산/경남	250	51%	30%	0%	19%
	제주	17	-	-	-	-
연령별	19-29세	290	39%	49%	0%	12%
	30-39세	323	46%	46%	0%	7%
	40-49세	347	51%	35%	0%	14%
	50-59세	297	50%	35%	0%	15%
	60세이상	321	45%	24%	1%	30%
성별	남성	781	51%	36%	0%	13%
	여성	796	42%	39%	0%	19%
주요 지지 정당별	새누리당	541	51%	29%	0%	19%
	민주통합당	456	58%	37%	0%	5%
	지지정당없음	542	33%	45%	0%	22%
이념 성향별	보수	453	54%	32%	0%	13%
	중도	492	47%	38%	0%	16%
	진보	476	44%	47%	0%	9%
	모름/의견없음	156	29%	23%	1%	47%
직업별	농/임/어업	58	51%	24%	0%	26%
	자영업	214	50%	35%	0%	15%
	블루칼라	198	48%	37%	0%	15%
	화이트칼라	519	45%	44%	0%	10%
	가정주부	373	45%	32%	0%	23%
	학생	99	37%	48%	0%	15%
	무직/기타	116	51%	28%	1%	19%

* 30표본 미만은 수치를 제시하지 않음

한국갤럽은 1974년 6월 박무익 회장이 설립한 한국 최초의 법인 형태 조사 전문 회사입니다.

1980년대부터 대통령 직무 수행 평가와 정당 지지도 조사 결과를 발표해 왔으며, 우리 국민의 70%가 이름을 알고 있는 조사회사입니다.

한국갤럽은 2012년부터 조사의 중립성, 지속성, 대표성을 확보한 '한국갤럽 데일리정치지표'를 제공합니다.

관심 있는 분이든 누구나, 무료로, 매주 월요일, 한국갤럽 홈페이지 www.gallup.co.kr 에서 새로운 결과를 만나실 수 있습니다.

- 중립성: 정치권, 이해 관계자, 특정 언론의 의뢰가 아닌, 한국갤럽이 자체 기획, 운영, 공개합니다.
- 지속성: 특정 이벤트, 특정 시기, 단 하루의 조사 표본 영향력을 최소화하기 위해 연중 지속적으로 주 5일 추적 조사합니다.
- 대표성: 전국 유권자 모집단의 특성을 최대한 반영하기 위해 무선 RDD 표본 프레임을 이용합니다.

무작위로 생성한 휴대전화 번호를 이용해 한국갤럽 조사원이 전화를 걸어 매일 300명, 매주 1,500명 이상 유효표본을 확보합니다.

매일 수집한 데이터는 지역, 성, 연령 특성에 따라 다음 방법으로 사후 가중처리합니다.

- 하루 데이터는 전국 87천억, 성/연령대 특성 비율로 림(Rim) 가중
- 일일(Daily) 지표는 당일과 직전 이틀 데이터를 3일 이동 평균(3-day-rolling average)
- 주간(weekly) 지표는 월~금 데이터를 통합해 전국 87천억, 성/연령대 특성 비율로 셀(cell) 가중

한국갤럽 조사에 관심 가져주셔서 고맙습니다.

한국갤럽 데일리정치지표는 한국갤럽의 자산이므로 상업적 용도의 재판매를 금지합니다. 인용하실 때에는 반드시 출처를 밝혀주십시오.

문의: 한국갤럽 02-3702-2100(대폰)/2571/2621/2622 또는 한국갤럽 홈페이지 Q&A