

한국갤럽 ^{데일리} 정치지표

GALLUP KOREA
Political index

제36호 • 2012년 9월 3주

역대 대통령 직무 수행 평가 1988~2012 • 대통령 직무 수행 평가 • 정당 지지도 • 2012 대통령 선거 후보 지지도 • 대선 후보 반감(反感)도 • 야권 단일 후보 지지도
최근 20주 주간(Weekly) 지표 추이 - 주요 유권자 집단별 6월 이후 변화 - 최근 6주 일일(Daily) 지표 추이 - 지역/성/연령/직업/이념성향/지지정당별 지표
2012년 9월 17~21일 • 휴대전화 RDD 조사 • 유효표본 전국 성인 1,591명 • 표본오차 ±2.5%포인트(95% 신뢰수준) • 응답률 22%

38th

Top of Mind Brand since 1974

Gallup KOREA



한국갤럽 박무익 회장/설립자

한국갤럽 데일리정치지표를 도입하며...

1974년 문을 연 이래 지금까지 한국갤럽이 독립적인 조사 기관으로 존속할 수 있었던 것은 모두 저희 조사에 협조해주신 우리 국민들 덕분입니다.

그에 보답하는 마음으로 한국갤럽은 2012년부터 자체 기획, 운영하는 정치 지표를 누구나 이용하실 수 있도록 매주 제공합니다.

한국갤럽 데일리정치지표는 휴대전화 RDD(random digit dialing) 표본 프레임을 이용해 전국 모집단의 특성을 최대한 반영하며, 주 5일 연중 조사를 진행해 특정 사건이 조사 결과에 미치는 영향력은 최소화했습니다.

한국갤럽이 매일 민심의 스냅 사진을 찍어 만들어 갈 이 지표가 좀 더 나은 사회, 좀 더 나은 나라가 되는데 보탬이 되길 바랍니다.

2012년 2월

박 무 익

한국갤럽조사연구소

한국갤럽은 1974년 6월 박무익 회장이 설립한 한국 최초의 법인 형태 조사 전문 회사입니다.

1980년대부터 대통령 직무 수행 평가와 정당 지지도 조사 결과를 발표해 왔으며, 우리 국민 70%가 이름을 알고 있는 조사회사입니다.

한국갤럽 ^{데일리} 정치지표의 특징

2012년 1월부터 평일 오전 10시~오후 6시까지 휴대전화 RDD 조사를 연중 실시해 그 결과를 매주 월요일 공개합니다.

조사의 중립성, 지속성, 대표성을 확보한 한국갤럽 데일리정치지표는 필요하신 분 누구나 무료로 열람하실 수 있습니다.

- **중립성:** 정치권, 이해 관계자, 특정 언론의 의뢰가 아닌, **한국갤럽이 자체 기획, 운영, 공개**합니다.

- **지속성:** 특정 이벤트, 특정 시기, 단 하루의 조사 표본 영향력을 최소화하기 위해 **연중 지속적으로 주 5일 추적 조사**합니다.

- **대표성:** 전국 유권자 모집단의 특성을 최대한 반영하기 위해 **휴대전화 RDD 표본 프레임**을 이용합니다.

조사 방법 / 지표 산출 방법

한국갤럽 조사원이 무작위로 생성된 휴대전화 번호로 전화를 걸어 매일 300명 이상, 매주 1,500명 이상 유효표본을 확보합니다.

매일 수집한 데이터는 지역, 성, 연령 특성에 따라 다음 방법으로 사후 가중처리합니다.

- 하루 데이터는 전국 8권역, 성/연령대 특성 비율로 림(Rim) 가중

- 일일(Daily) 지표는 당일과 직전 이틀 데이터를 3일 이동 평균(3-day-rolling average)

- 주간(Weekly) 지표는 월~금 데이터를 통합해 전국 8권역, 성/연령대 특성 비율로 셀(Cell) 가중

표본오차 / 해석 시 주의사항

한국갤럽 데일리정치지표에서 일일 지표의 표본크기는 약 900여명, 주간 지표의 표본크기는 약 1,500여명입니다.

유효 표본크기 900명일 때 기대되는 표본오차(95% 신뢰수준)는 $\pm 3.3\%$ 포인트, 1,500명일 때 $\pm 2.5\%$ 포인트입니다.

표본오차 이외에도 불완전한 표본추출틀, 응답 거절, 질문에 대한 혼동 등 조사 과정 중 발생하는 비표본오차가 존재할 수 있습니다.

표본오차는 이런 요인을 배제하고 비교적 완전한 표본추출틀에서 확률추출한 경우를 가정한 것이므로 해석에 주의를 요합니다.

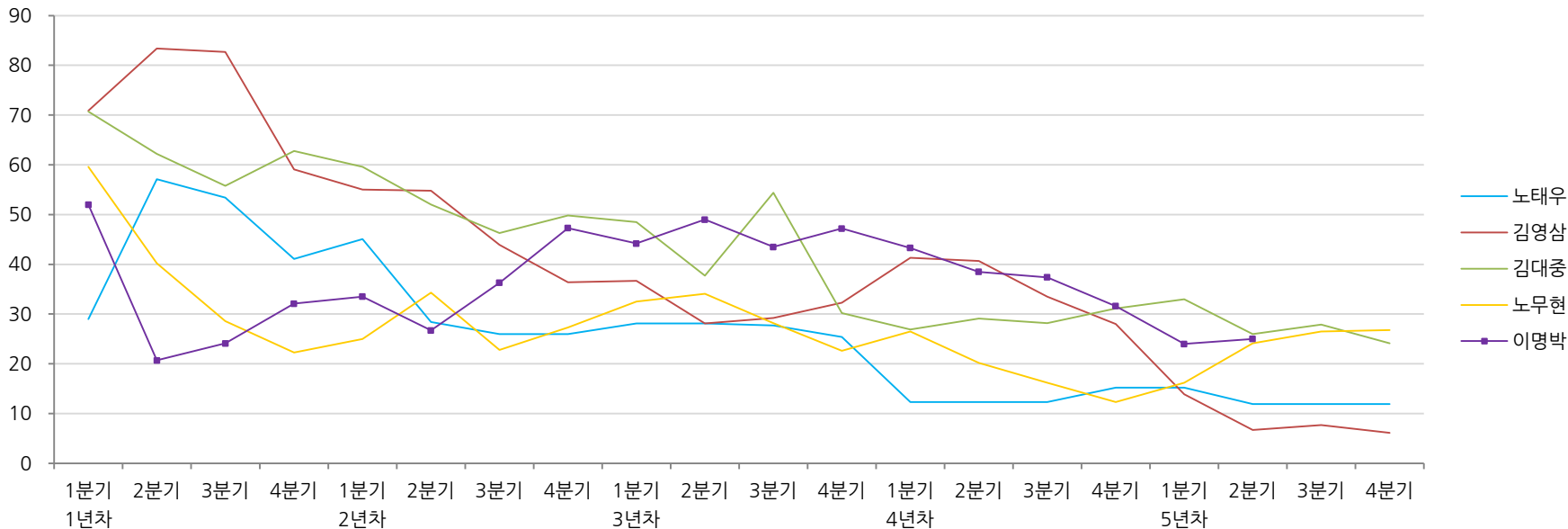
문의 한국갤럽 02-3702-2100(대표)/2571/2621/2622 | 한국갤럽 홈페이지 Q&A www.gallup.co.kr

역대 대통령 직무 수행 평가 1988~2012

1988~2011년은 분기 내 여러 조사 결과의 중위수 기준, 2012년 이후는 분기별 데일리 통합 결과, '잘하고 있다'→긍정, '잘못하고 있다'→부정 평가 비율

“귀하는 요즘 〇〇 대통령이 대통령으로서의 직무를 잘 수행하고 있다고 보십니까, 혹은 잘못 수행하고 있다고 보십니까?
(‘보통/모름’인 경우) 굳이 말씀하신다면, ‘잘하고 있다’와 ‘잘못하고 있다’ 중 어느 쪽입니까?”

◎ 역대 대통령 직무 수행 긍정 평가 (%)



◎ 역대 대통령 직무 수행 평가 (%)

역대 대통령	재임연차 분기	1년차				2년차				3년차				4년차				5년차			
		1분기	2분기	3분기	4분기	1분기	2분기	3분기	4분기	1분기	2분기	3분기	4분기	1분기	2분기	3분기	4분기	1분기	2분기	3분기	4분기
13대 노태우 (1988~1993)	긍정	29	57	53	41	45	28	26	-	28	-	28	25	12	-	-	15	-	12	-	-
	부정	46	16	25	27	25	41	45	-	40	-	55	54	40	-	-	41	-	56	-	-
14대 김영삼 (1993~1998)	긍정	71	83	83	59	55	55	44	36	37	28	29	32	41	41	34	28	14	7	8	6
	부정	7	4	6	18	24	21	25	33	34	41	45	39	33	37	40	47	65	74	78	74
15대 김대중 (1998~2003)	긍정	71	62	56	63	60	52	46	50	49	38	54	30	27	29	28	31	33	26	28	24
	부정	7	11	17	14	16	22	29	24	20	26	18	51	55	52	49	49	41	53	52	56
16대 노무현 (2003~2008)	긍정	60	40	29	22	25	34	23	27	33	34	28	23	27	20	16	12	16	24	27	27
	부정	19	41	53	62	57	46	60	57	55	53	61	67	63	70	74	79	78	66	64	62
17대 이명박 (2008~2013)	긍정	52	21	24	32	34	27	36	47	44	49	44	47	43	39	37	32	24	*25		
	부정	29	69	65	55	55	55	55	45	45	41	43	41	49	54	55	60	62	58		

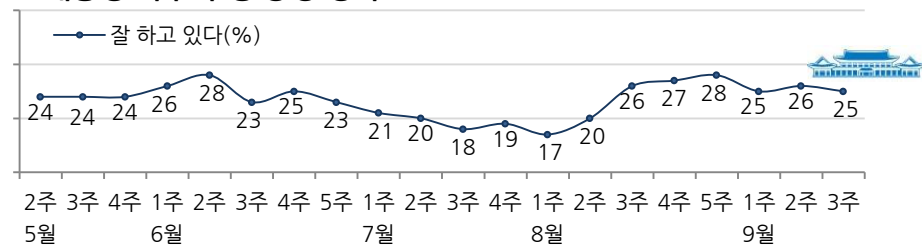
*2012년 2분기 평균



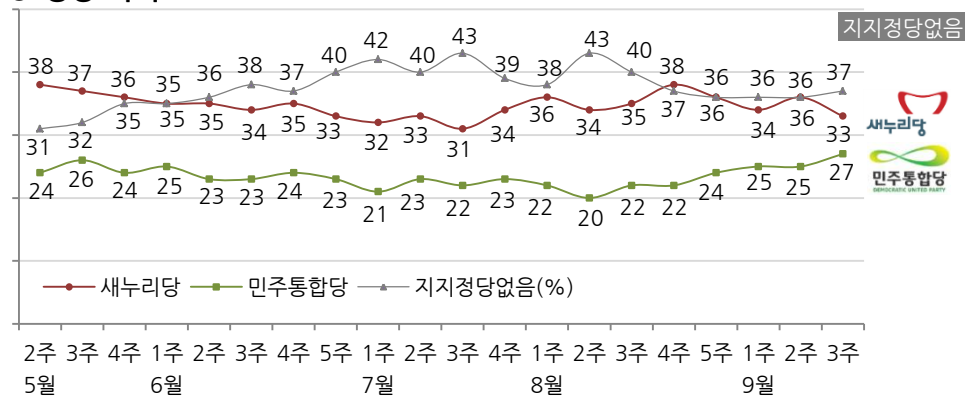
대통령 직무 수행 평가, 정당 지지도, 주요 대선 후보 지지도 - 최근 20주 주간(Weekly) 지표 추이

매주 월~금 통합 데이터 • 휴대전화 RDD 조사 • 매주 유효표본 약 1,500여명 • 표본오차 ±2.5%포인트(95% 신뢰수준) • 평균 응답률 19%

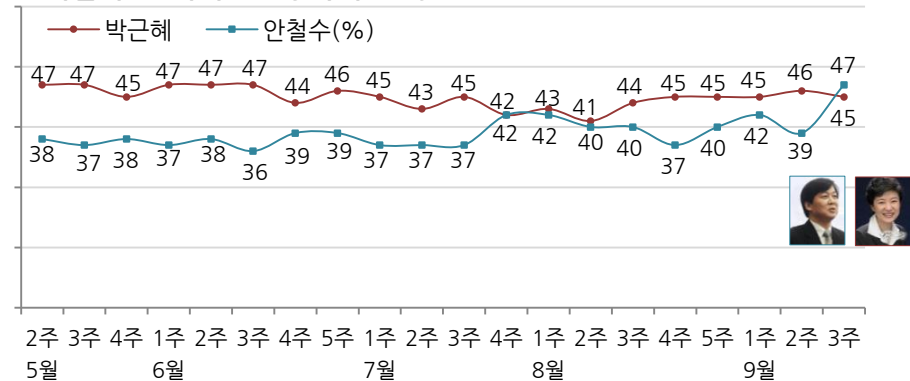
◎ 대통령 직무 수행 긍정 평가



◎ 정당 지지도

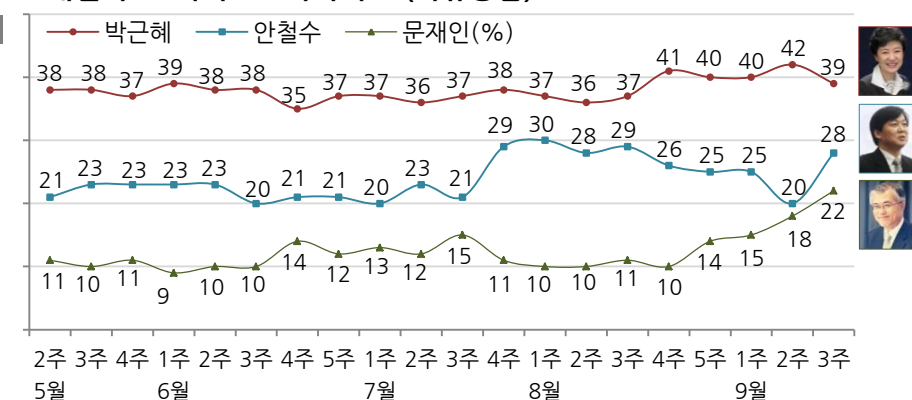


◎ 대선 후보 지지도 - 양자 구도 ①

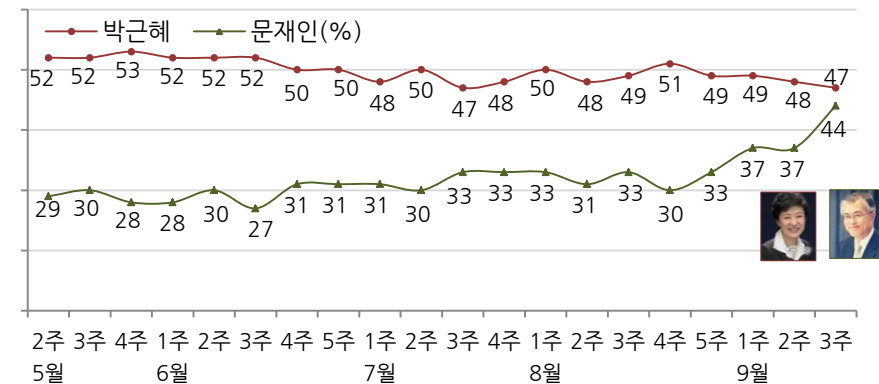


- 귀하는 요즘 000 대통령이 대통령으로서의 직무를 잘 수행하고 있다고 보십니까, 혹은 잘못 수행하고 있다고 보십니까?
(‘보통/모름’인 경우) 굳이 말씀하신다면, ‘잘하고 있다’와 ‘잘못하고 있다’ 중 어느 쪽입니까?
- 귀하는 어느 정당을 지지하십니까?
(‘없음/모름’인 경우) 그럼, 어느 정당에 조금이라도 더 호감이 가십니까?
- 올해 12월에는 대통령 선거가 있는데요, 귀하는 누가 다음 번 대통령이 되는 것이 좋다고 생각하십니까?
(‘없음/모름’인 경우) 그럼, 누구에게 조금이라도 더 호감이 가십니까?
- ~8월 5주 질문 (양자 ① 박근혜, 안철수) (양자 ② 박근혜, 문재인)씨 중에는
9월 1주~ 질문 만약 이번 대선에 새누리당 후보로 박근혜, 야권단일 후보로 (양자 ① 안철수) (양자 ② 문재인)이 출마한다면 누가 대통령이 되는 것이 더 좋다고 생각하십니까?
9월 3주~ 추가 (‘없음/모름’인 경우) 그럼, 누구에게 조금이라도 더 호감이 가십니까?

◎ 대선 후보 지지도 - 다자 구도(자유응답)



◎ 대선 후보 지지도 - 양자 구도 ②



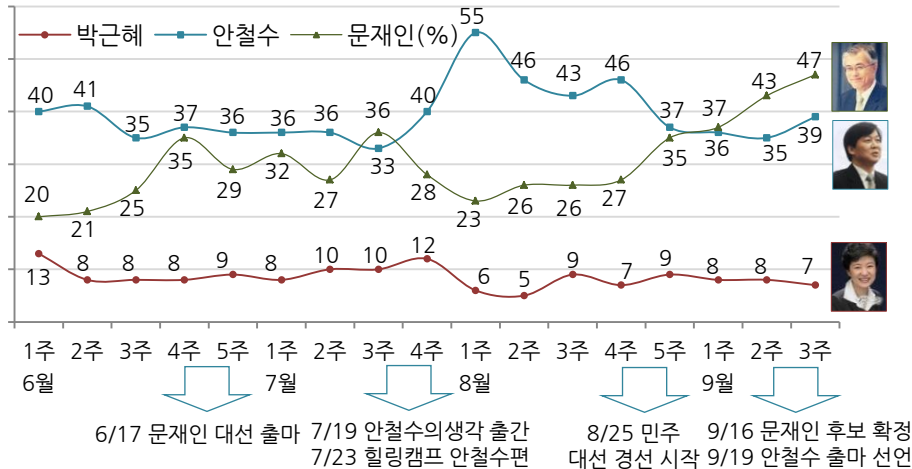
2012 대통령 선거 주요 후보 지지도(다자 구도) - 주요 유권자 집단별 6월 이후 변화

다음 주요 유권자 집단의 매주 유효표본은 약 320~560명이며 표본오차는 ±4.1~5.3%포인트(95% 신뢰수준)임을 감안해 개별 수치를 세세하게 해석하기보다는 전반적인 흐름을 파악하는 자료로 활용하십시오.

“올해 12월에는 대통령 선거가 있는데요, 귀하는 누가 다음 번 대통령이 되는 것이 좋다고 생각하십니까?
 (‘없음/모름’인 경우) 그럼, 누구에게 조금이라도 더 호감이 가십니까?”

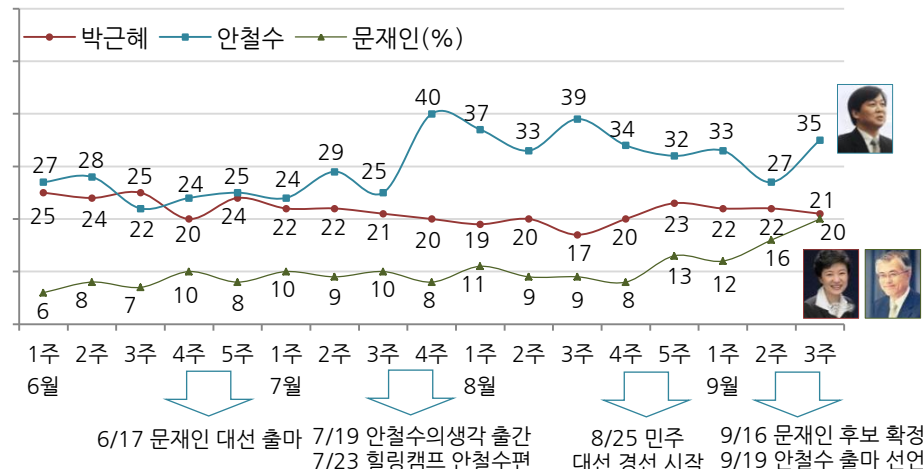
○ 민주당통합당 지지자의 대선 후보 지지도 변화

- 매주 유효표본 약 380여 명 기준, 표본오차 ±5.0%포인트(95% 신뢰수준)



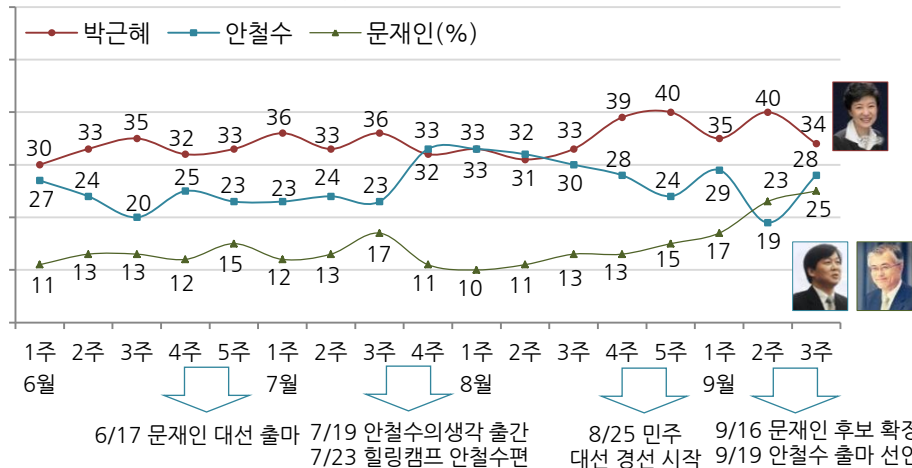
○ 무당파(지지정당 없는 유권자)의 대선 후보 지지도 변화

- 매주 유효표본 약 560여 명 기준, 표본오차 ±4.1%포인트(95% 신뢰수준)



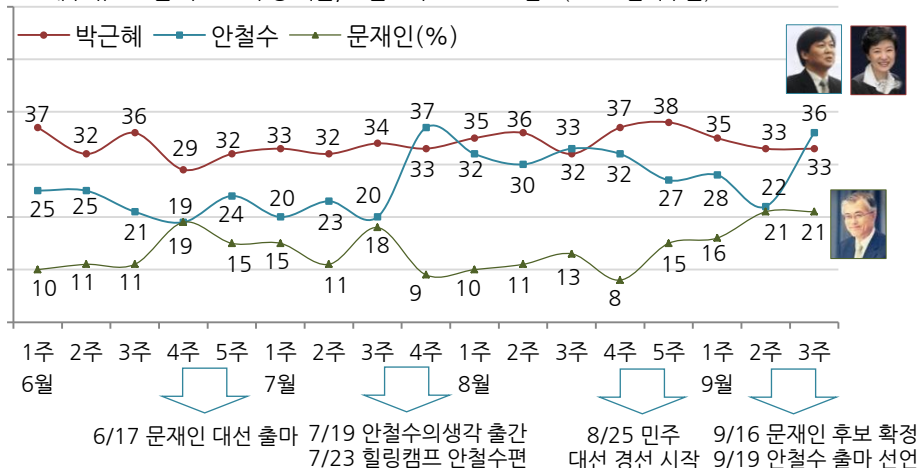
○ 40대 유권자의 대선 후보 지지도 변화

- 매주 유효표본 약 340여 명 기준, 표본오차 ±5.3%포인트(95% 신뢰수준)



○ 서울 유권자의 대선 후보 지지도 변화

- 매주 유효표본 약 320여 명 기준, 표본오차 ±5.3%포인트(95% 신뢰수준)

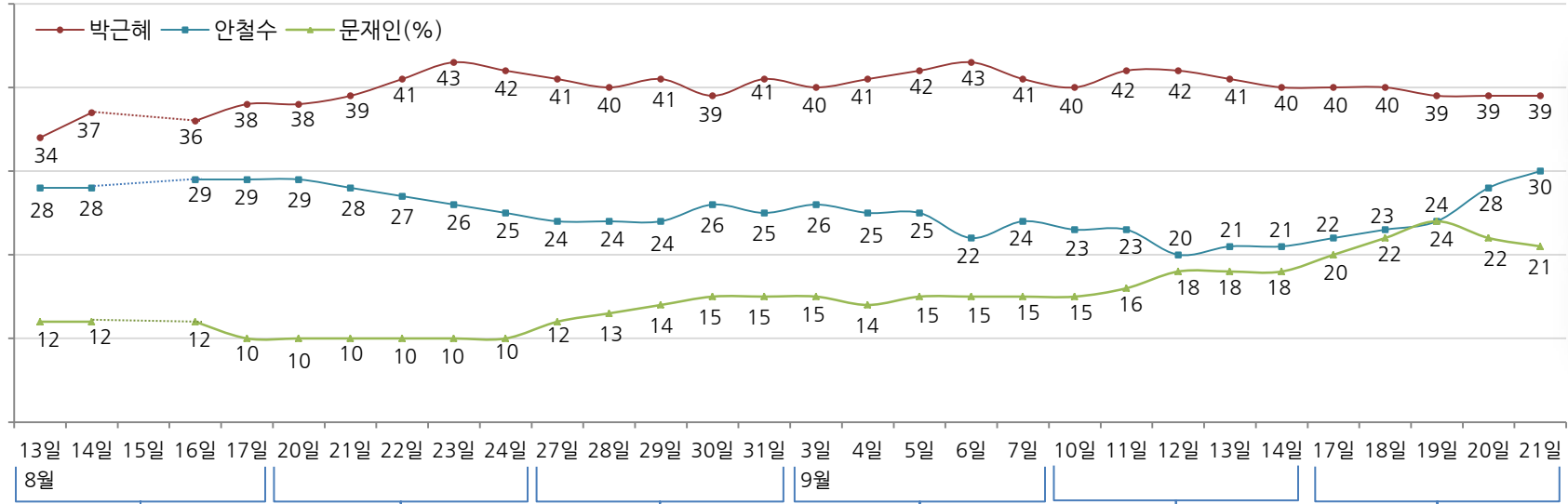


2012 대통령 선거 주요 후보 지지도(다자 구도) - 최근 6주 일일(Daily) 지표 추이

일일 지표는 3-day rolling average • 휴대전화 RDD 조사 • 일일 지표 기준 유효표본 약 900여명 • 표본오차 ±3.3%포인트(95% 신뢰수준) • 평균 응답률 20%

“올해 12월에는 대통령 선거가 있는데요, 귀하는 누가 다음 번 대통령이 되는 것이 좋다고 생각하십니까?
(‘없음/모름’인 경우) 그럼, 누구에게 조금이라도 더 호감이 가십니까?”

◎ 2012 대통령 선거 주요 후보 지지도 - 다자 구도(자유응답)



8월 3주

- 12 | 여수세계박람회 폐막
- 13 | 런던 올림픽 폐막
- 13 | 선관위, 안철수재단에 제동
- 14 | 민주노총, 통합진보당 전면 지지 철회
- 14 | 안철수 관련 네티즌 대응 페이스북 페이지 개설
- 15 | 이 대통령, 광복절 경축사 위안부 관련 언급
- 16 | 민주, 장준하 의사사 진상조사위원회 구성
- * 한일 관계 악화

4주

- 20 | 새누리 대선후보 확정
- 21 | 박근혜, 봉하마을 방문
- 21 | 민주, 박준영 후보 사퇴
- 21 | 안철수 룬살롱 관련 네이버 검색어 논란
- 22 | 박근혜, 이희호 여사, 김영삼 전 대통령 예방
- 23 | 민주 대선 경선 후보 첫 TV토론회
- 24 | 선관위, 선거법상 인터넷 실명제 폐지 추진
- 24 | 안철수, 룬살롱 해명
- * 한일 관계 악화 지속

5주

- 27 | 민주 모바일 투표 불공정 시비 경선 파행 정상화
- 27 | 박근혜 캠프, 안대희 전 대법관 영입
- 28 | 박근혜, 유족 반발로 전태일재단 방문 무산
- 29 | 홍사덕, 유신 발언 논란
- 29 | 검찰, 민주 공천헌금 의혹 관련 양경숙 구속
- 30 | 황우여, 결혼-성범죄 관련 발언 논란
- 30 | 안철수, 충남 농촌 방문
- * 8/25~ 민주 대선 경선

9월 1주

- 2 | MB-박근혜 단독 회동
- 3 | 통일교 문선명 총재 사망
- 3 | 19대 첫 정기국회 개원
- 3 | MB 내국동 사저 특검법 국회 본회의 통과
- 3 | 안철수 24년 전 재개발 아파트 입주권 구입 논란
- 4 | 강지원 변호사 대선 출마
- 5 | 안철수 포스코 스톡옵션 논란
- 6 | 안철수 대선 불출마 중용 의혹 관련 공방
- * 통합진보당 분당 착수
- * 민주 대선 경선 계속

2주

- 10 | 대선 D-100
- 10 | 통합진보당 강기갑 대표 사퇴
- 11 | 안철수, 출마 입장 표명 예고
- 11 | 박근혜, 인혁당 발언 논란
- 12 | 정준길, 택시 탑승 시인
- 13 | 안철수-박원순 비공개 만남
- 13 | 통합진보당 의원 추가 탈당
- 14 | 안철수 5.18 민주묘지 참배
- 14 | 최시중 징역 실행 선고
- 14 | 민주 초선 의원, 지도부 쇄신 요구 기자회견
- * 통합진보당 분당 국면
- * 민주 대선 경선 계속

3주

- 16 | 민주 대선후보 확정
- 17 | 문재인, 현충원 참배
- 18 | 새누리 홍사덕 탈당
- 19 | 새누리 송영선 제명
- 19 | 안철수, 대선 출마 선언
- 20 | 안철수, 현충원 참배, 서울대/안랩이사회 사임
- 20 | 박근혜, 포털업체 방문
- 21 | 이정희, 검찰 출석
- 21 | 이 대통령 내국동 사저 의혹 특검 수용 결정
- 21 | 안철수, 추석 전 대선 후보 3자 회동 제안

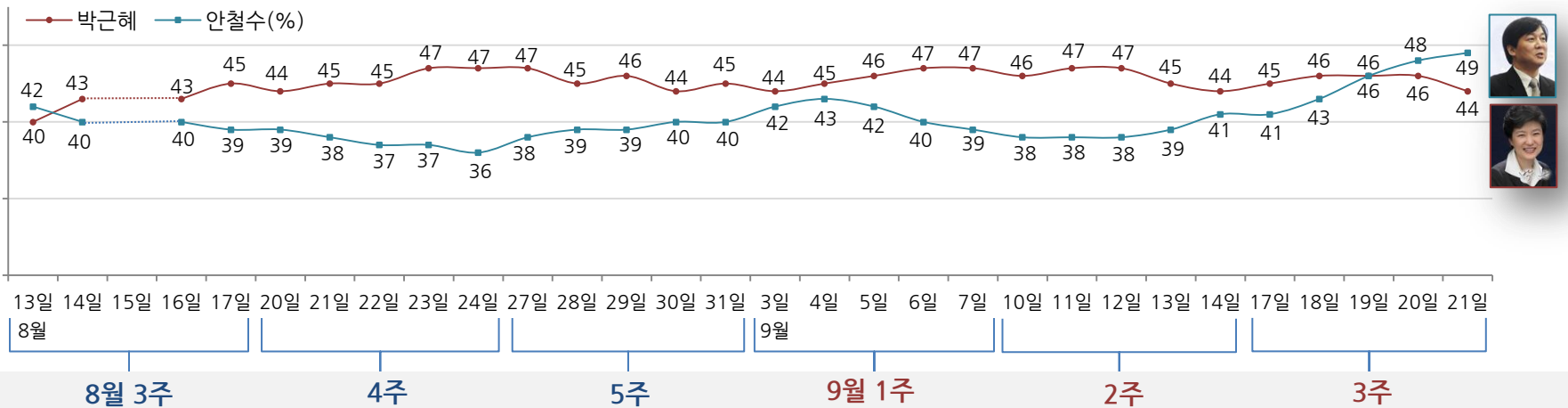
2012 대통령 선거 주요 후보 지지도(양자 구도) - 최근 6주 일일(Daily) 지표 추이

일일 지표는 3-day rolling average • 휴대전화 RDD 조사 • 일일 지표 기준 유효표본 약 900여명 • 표본오차 ±3.3%포인트(95% 신뢰수준) • 평균 응답률 20%

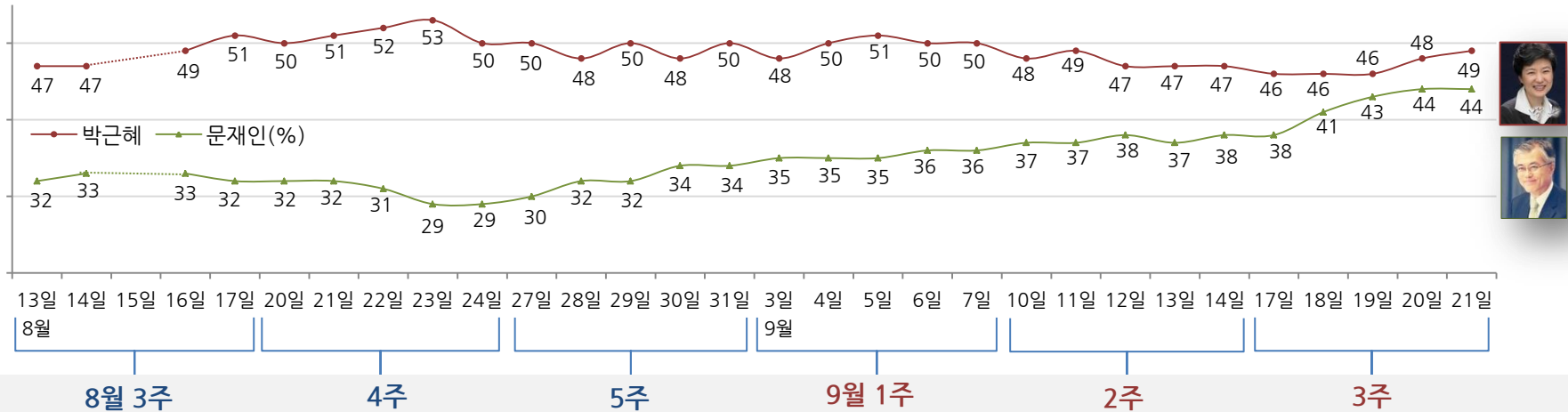
~8월 5주 질문 “(양자 ① 박근혜, 안철수) (양자 ② 박근혜, 문재인)씨 중에는 누가 대통령이 되는 것이 더 좋다고 생각하십니까?”

9월 1주~ 질문 “만약 이번 대선에 새누리당 후보로 박근혜, 야권단일 후보로 (양자 ① 안철수) (양자 ② 문재인)이 출마한다면 누가 대통령이 되는 것이 더 좋다고 생각하십니까? 9월 3주~ 추가 (‘없음/모름’인 경우) 그럼, 어느 정당에 조금이라도 더 호감이 가십니까?”

◎ 2012 대통령 선거 주요 후보 지지도 - 양자 구도 ①



◎ 2012 대통령 선거 주요 후보 지지도 - 양자 구도 ②

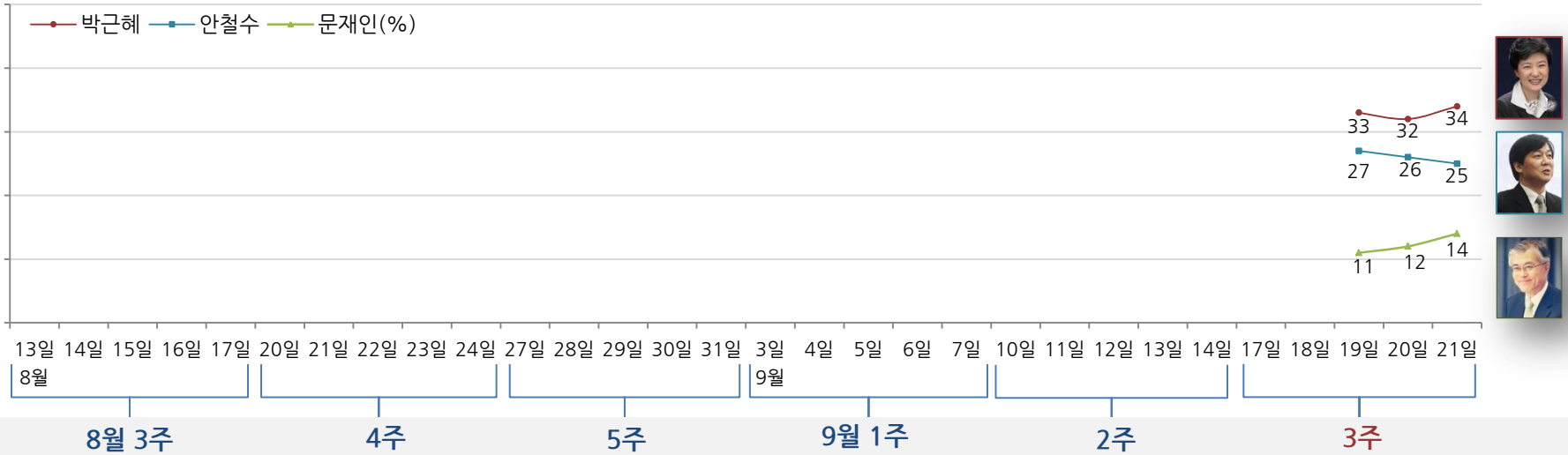


2012 대통령 선거 후보 반감(反感)도, 야권단일 후보 지지도 - 일일(Daily) 지표 추이

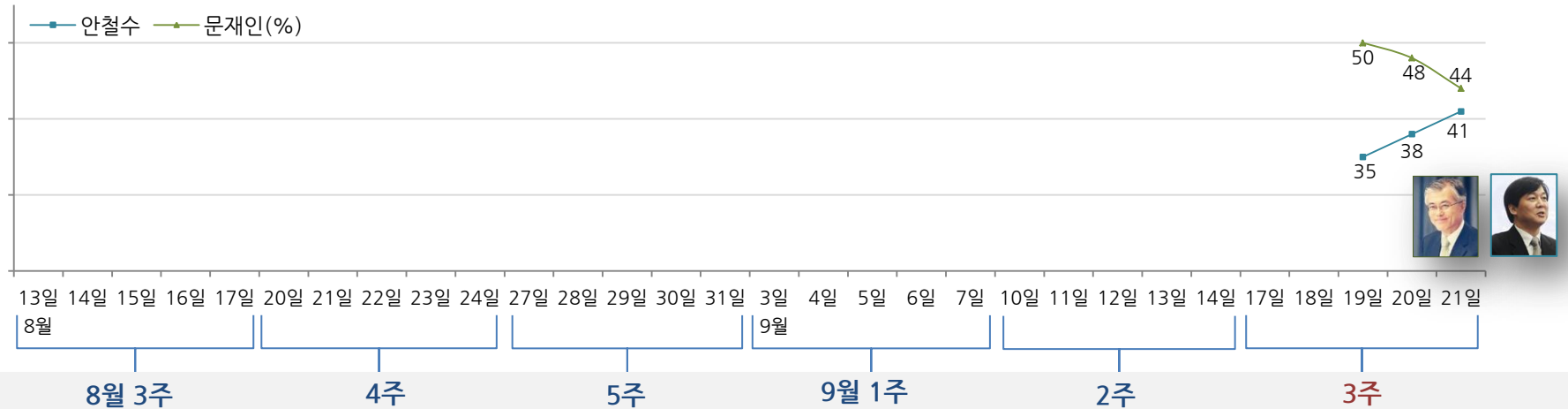
일일 지표는 3-day rolling average • 휴대전화 RDD 조사 • 일일 지표 기준 유효표본 약 900여명 • 표본오차 ±3.3%포인트(95% 신뢰수준) • 평균 응답률 20%

“귀하는 이번 대선 후보 중 누가 대통령이 되지 않았으면 좋겠다고 생각하십니까? (‘없음/모름’인 경우) 그럼, 누구에게 가장 호감이 가지 않습니까?”
 “현재 야권단일 후보로 (문재인, 안철수)씨가 거론되고 있습니다. 이 중 누가 야권단일 후보가 되는 것이 좋다고 생각하십니까?
 (‘없음/모름’인 경우) 그럼, 누구에게 조금이라도 더 호감이 가십니까?”

◎ 2012 대통령 선거 후보 반감(反感)도



◎ 2012 대통령 선거 야권단일 후보 지지도



*일일 지표는 3-day-rolling average

“귀하는 요즘 이명박 대통령이 대통령으로서의 직무를 잘 수행하고 있다고 보십니까, 혹은 잘못 수행하고 있다고 보십니까?”

(‘보통/모름’인 경우) 굳이 말씀하신다면, ‘잘하고 있다’와 ‘잘못하고 있다’ 중 어느 쪽입니까?”

“귀하는 어느 정당을 지지하십니까? (‘없음/모름’인 경우) 그럼, 어느 정당에 조금이라도 더 호감이 가십니까?”

◎ 대통령 직무 수행 평가

2012년	표본수	잘하고 있다	잘못하고 있다	보통	모름 의견없음
5월 2주(07~11)	1,561	24%	58%	7%	11%
5월 3주(14~18)	1,536	24%	57%	8%	10%
5월 4주(21~25)	1,511	24%	57%	8%	10%
6월 1주(28~01)	1,225	26%	56%	8%	10%
6월 2주(04~08)	1,235	28%	53%	7%	12%
6월 3주(11~15)	1,526	23%	56%	8%	13%
6월 4주(18~21)	1,214	25%	56%	7%	12%
6월 5주(25~29)	1,528	23%	55%	8%	14%
7월 1주(02~06)	1,537	21%	58%	8%	13%
7월 2주(09~13)	1,525	20%	63%	6%	10%
7월 3주(16~20)	1,518	18%	62%	8%	12%
7월 4주(23~27)	1,520	19%	64%	9%	9%
8월 1주(30~03)	1,525	17%	64%	9%	10%
8월 2주(06~10)	1,516	20%	60%	9%	12%
8월 3주(13~17)	1,222	26%	54%	12%	8%
8월 4주(20~24)	1,561	27%	53%	9%	10%
8월 5주(27~31)	1,555	28%	55%	9%	8%
9월 1주(03~07)	1,521	25%	57%	8%	10%
9월 2주(10~14)	1,551	26%	55%	8%	10%
9월 3주(17~21)	1,591	25%	58%	8%	8%
9/10(월)	907	27%	55%	7%	11%
9/11(화)	923	27%	54%	8%	11%
9/12(수)	933	27%	53%	9%	11%
9/13(목)	933	27%	55%	9%	10%
9/14(금)	921	26%	57%	8%	9%
9/17(월)	952	25%	58%	8%	10%
9/18(화)	941	25%	59%	8%	9%
9/19(수)	968	27%	57%	7%	8%
9/20(목)	948	27%	58%	8%	7%
9/21(금)	959	26%	58%	8%	8%

◎ 정당 지지도

새누리당	민주통합당	통합진보당	선진통일당	기타 정당	모름 없음
38%	24%	5%	1%	1%	31%
37%	26%	3%	1%	1%	32%
36%	24%	3%	0%	1%	35%
35%	25%	4%	0%	1%	35%
35%	23%	4%	1%	1%	36%
34%	23%	3%	0%	1%	38%
35%	24%	4%	0%	1%	37%
33%	23%	3%	0%	1%	40%
32%	21%	3%	1%	1%	42%
33%	23%	3%	0%	1%	40%
31%	22%	3%	1%	0%	43%
34%	23%	3%	0%	1%	39%
36%	22%	3%	0%	1%	38%
34%	20%	2%	0%	0%	43%
35%	22%	2%	0%	1%	40%
38%	22%	1%	1%	0%	37%
36%	24%	2%	1%	1%	36%
34%	25%	3%	0%	1%	36%
36%	25%	2%	0%	1%	36%
33%	27%	2%	0%	1%	37%
37%	23%	3%	0%	1%	36%
38%	23%	2%	1%	1%	35%
38%	25%	2%	1%	1%	35%
37%	25%	1%	1%	1%	36%
35%	26%	2%	1%	1%	36%
35%	26%	1%	1%	1%	38%
33%	26%	1%	1%	0%	39%
32%	27%	1%	1%	0%	39%
32%	28%	2%	0%	1%	38%
34%	28%	2%	0%	1%	35%

2012 대통령 선거 후보 지지도 - 최근 20주 주간(Weekly) 지표/ 최근 2주 일일(Daily) 지표 추이

“올해 12월에는 대통령 선거가 있는데요, 귀하는 누가 다음 번 대통령이 되는 것이 좋다고 생각하십니까?”

*일일 지표는 3-day-rolling average

(‘없음/모름’인 경우) 그럼, 누구에게 조금이라도 더 호감이 가십니까?”

~8월 5주 질문 “(양자 ① 박근혜, 안철수) (양자 ② 박근혜, 문재인)씨 중에는 누가 대통령이 되는 것이 더 좋다고 생각하십니까?”

9월 1주~ 질문 “만약 이번 대선에 새누리당 후보로 박근혜, 야권단일 후보로 (양자 ① 안철수) (양자 ② 문재인)이 출마한다면 누가 대통령이 되는 것이 더 좋다고 생각하십니까?”

◎ 대선 후보 지지도 - 다자 구도(자유응답)

2012년	표본수	김두관	문재인	박근혜	손학규	안철수	기타	모름 없음
5월 2주(07~11)	1,561	1%	11%	38%	2%	21%	5%	21%
5월 3주(14~18)	1,536	1%	10%	38%	2%	23%	6%	20%
5월 4주(21~25)	1,511	1%	11%	37%	1%	23%	6%	21%
6월 1주(29~01)	1,225	2%	9%	39%	2%	23%	4%	21%
6월 2주(04~08)	1,235	1%	10%	38%	2%	23%	5%	21%
6월 3주(11~15)	1,526	2%	10%	38%	2%	20%	6%	22%
6월 4주(18~22)	1,214	1%	14%	35%	2%	21%	5%	22%
6월 5주(25~29)	1,528	2%	12%	37%	2%	21%	4%	22%
7월 1주(02~06)	1,537	2%	13%	37%	2%	20%	3%	23%
7월 2주(09~13)	1,525	3%	12%	36%	2%	23%	3%	22%
7월 3주(16~20)	1,518	2%	15%	37%	2%	21%	3%	20%
7월 4주(23~27)	1,520	2%	11%	38%	2%	29%	3%	16%
8월 1주(30~03)	1,525	2%	10%	37%	2%	30%	2%	17%
8월 2주(06~10)	1,516	2%	10%	36%	3%	28%	2%	19%
8월 3주(13~17)	1,222	1%	11%	37%	2%	29%	3%	18%
8월 4주(20~24)	1,561	2%	10%	41%	2%	26%	1%	18%
8월 5주(27~31)	1,555	2%	14%	40%	2%	25%	1%	16%
9월 1주(03~07)	1,521	2%	15%	40%	3%	25%	0%	15%
9월 2주(10~14)	1,551	1%	18%	42%	2%	20%	1%	16%
9월 3주(17~21)	1,591	-	22%	39%	-	28%	0%	12%
9/10(월)	907	1%	15%	40%	3%	23%	1%	17%
9/11(화)	923	1%	16%	42%	2%	23%	1%	15%
9/12(수)	933	1%	18%	42%	2%	20%	1%	16%
9/13(목)	933	1%	18%	41%	2%	21%	1%	16%
9/14(금)	921	1%	18%	40%	2%	21%	1%	17%
9/17(월)	952	-	20%	40%	-	22%	2%	17%
9/18(화)	941	-	22%	40%	-	23%	1%	14%
9/19(수)	968	-	24%	39%	-	24%	0%	13%
9/20(목)	948	-	22%	39%	-	28%	0%	10%
9/21(금)	959	-	21%	39%	-	30%	0%	10%

◎ 양자 구도 ①

박근혜	안철수	모름 없음
47%	38%	15%
47%	37%	16%
45%	38%	17%
47%	37%	16%
47%	38%	16%
47%	36%	18%
44%	39%	17%
46%	39%	16%
45%	37%	18%
43%	37%	19%
45%	37%	18%
42%	42%	16%
43%	42%	16%
41%	40%	18%
44%	40%	17%
45%	37%	18%
45%	40%	15%
45%	42%	13%
46%	39%	15%
45%	47%	8%
46%	38%	16%
47%	38%	15%
47%	38%	15%
45%	39%	15%
44%	41%	15%
45%	41%	14%
46%	43%	11%
46%	46%	9%
46%	48%	7%
44%	49%	7%

◎ 양자 구도 ②

박근혜	문재인	모름 없음
52%	29%	19%
52%	30%	19%
53%	28%	18%
52%	28%	20%
52%	30%	19%
52%	27%	21%
50%	31%	19%
50%	31%	19%
48%	31%	22%
50%	30%	20%
47%	33%	21%
48%	33%	19%
50%	33%	17%
48%	31%	21%
49%	33%	18%
51%	30%	19%
49%	33%	18%
49%	37%	14%
48%	37%	16%
47%	44%	9%
48%	37%	16%
49%	37%	15%
47%	38%	15%
47%	37%	16%
47%	38%	16%
46%	38%	16%
46%	41%	13%
46%	43%	10%
48%	44%	8%
49%	44%	7%

대통령 직무 수행 평가 • 정당 지지도 - 2012년 9월 3주(17~21일)

◎ 귀하는 요즘 000 대통령이 대통령으로서의 직무를 잘 수행하고 있다고 보십니까, 혹은 잘못 수행하고 있다고 보십니까?

(‘보통/모름’인 경우) 굳이 말씀하신다면, ‘잘하고 있다’와 ‘잘못하고 있다’ 중 어느 쪽입니까? ◎ 귀하는 어느 정당을 지지하십니까? (‘없음/모름’인 경우) 그럼, 어느 정당에 조금이라도 더 호감이

2012년 9월 3주(17~21일)		표본수	이명박 대통령 국정 수행 평가				지지 정당					
			잘하고 있다	잘못하고 있다	보통이다	모름/의견없음	새누리당	민주통합당	통합진보당	선진통일당	기타 정당	모름/의견없음
전체		1,591	25%	58%	8%	8%	33%	27%	2%	0%	1%	37%
지역별	서울	331	26%	60%	7%	7%	32%	27%	1%	0%	1%	40%
	인천/경기	452	26%	58%	8%	8%	33%	28%	2%	0%	0%	36%
	강원	49	35%	41%	17%	7%	38%	16%	0%	0%	0%	47%
	대전/세종/충청	161	18%	60%	8%	15%	31%	27%	1%	1%	0%	40%
	광주/전라	163	7%	79%	6%	8%	6%	49%	3%	0%	2%	40%
	대구/경북	165	40%	44%	10%	6%	53%	14%	0%	0%	0%	32%
	부산/울산/경남	253	32%	53%	8%	7%	41%	21%	3%	0%	1%	34%
	제주	17	-	-	-	-	-	-	-	-	-	-
연령별	19-29세	294	20%	67%	5%	8%	16%	33%	1%	0%	1%	48%
	30-39세	333	17%	70%	5%	8%	19%	38%	4%	0%	1%	37%
	40-49세	357	20%	64%	8%	7%	28%	28%	2%	0%	1%	42%
	50-59세	292	28%	54%	11%	7%	50%	21%	1%	0%	0%	28%
	60세이상	316	44%	34%	11%	11%	54%	16%	0%	0%	0%	30%
성별	남성	788	24%	61%	9%	7%	35%	28%	2%	0%	1%	35%
	여성	803	27%	55%	8%	10%	32%	27%	1%	0%	1%	39%
주요 지지 정당별	새누리당	527	50%	31%	13%	6%						
	민주통합당	435	8%	84%	3%	5%						
	지지정당없음	589	17%	61%	8%	14%						
이념 성향별	보 수	452	39%	43%	10%	8%	62%	13%	0%	0%	0%	24%
	중 도	510	23%	58%	9%	10%	25%	27%	1%	0%	1%	45%
	진 보	481	15%	76%	5%	4%	16%	44%	4%	0%	1%	35%
	모름/의견없음	147	29%	43%	9%	18%	27%	16%	1%	0%	2%	54%
직업별	농/임/어업	63	21%	58%	7%	14%	41%	32%	0%	0%	1%	26%
	자영업	234	21%	61%	9%	10%	40%	26%	1%	0%	0%	33%
	블루칼라	181	22%	66%	7%	6%	36%	33%	1%	0%	1%	28%
	화이트칼라	482	19%	67%	8%	6%	24%	30%	3%	0%	1%	42%
	가정주부	360	35%	43%	9%	13%	41%	19%	1%	0%	0%	39%
	학생	138	24%	65%	5%	6%	21%	35%	1%	0%	2%	41%
	무직/기타	133	39%	44%	10%	8%	39%	25%	0%	0%	2%	35%

* 30표본 미만은 수치를 제시하지 않음

2012 대통령 선거 다자 구도 지지도 - 2012년 9월 3주(17~21일)

◎ 올해 12월에는 대통령 선거가 있는데요, 귀하는 누가 다음 대통령이 되는 것이 좋다고 생각하십니까? ('없음/모름'인 경우) 그럼, 누구에게 조금이라도 더 호감이 가십니까?

2012년 9월 3주(17~21일)		표본수	대선 후보 다자 구도 지지도				
			문재인	박근혜	안철수	기타	모름/의견없음
전체		1,591	22%	39%	28%	0%	12%
지역별	서울	331	21%	33%	36%	0%	11%
	인천/경기	452	22%	38%	28%	0%	11%
	강원	49	22%	54%	13%	0%	11%
	대전/세종/충청	161	22%	43%	24%	0%	11%
	광주/전라	163	30%	10%	44%	0%	15%
	대구/경북	165	16%	58%	17%	0%	9%
	부산/울산/경남	253	22%	46%	17%	0%	14%
	제주	17	-	-	-	-	-
연령별	19-29세	294	30%	18%	36%	0%	15%
	30-39세	333	25%	25%	41%	1%	9%
	40-49세	357	25%	34%	28%	0%	14%
	50-59세	292	18%	56%	17%	0%	9%
	60세이상	316	12%	61%	15%	0%	12%
성별	남성	788	25%	38%	27%	0%	10%
	여성	803	19%	39%	28%	0%	13%
주요 지지 정당별	새누리당	527	4%	86%	8%	0%	2%
	민주통합당	435	47%	7%	39%	0%	7%
	지지정당없음	589	20%	21%	35%	0%	24%
이념 성향별	보 수	452	12%	65%	14%	0%	8%
	중 도	510	26%	32%	28%	0%	13%
	진 보	481	31%	19%	41%	0%	8%
	모름/의견없음	147	9%	41%	21%	0%	29%
직업별	농/임/어업	63	19%	42%	25%	0%	14%
	자영업	234	22%	48%	20%	0%	11%
	블루칼라	181	22%	43%	27%	0%	8%
	화이트칼라	482	26%	27%	35%	0%	11%
	가정주부	360	16%	47%	23%	0%	13%
	학생	138	28%	22%	37%	0%	13%
	무직/기타	133	18%	51%	18%	0%	13%

* 30표본 미만은 수치를 제시하지 않음

2012 대통령 선거 양자 구도 지지도 - 2012년 9월 3주(17~21일)

◎ 만약 이번 대선에 새누리당 후보로 박근혜, 야권단일 후보로 (양자 ① 안철수) (양자 ② 문재인)이 출마한다면 누가 대통령이 되는 것이 더 좋다고 생각하십니까?
(‘없음/모름’인 경우) 그럼, 누구에게 조금이라도 더 호감이 가십니까?

2012년 9월 3주(17~21일)		표본수	대선 양자 구도 - 박근혜 vs 안철수		
			박근혜	안철수	모름/의견없음
전체		1,591	45%	47%	8%
지역별	서울	331	38%	53%	9%
	인천/경기	452	42%	50%	8%
	강원	49	76%	20%	4%
	대전/세종/충청	161	50%	45%	6%
	광주/전라	163	15%	76%	9%
	대구/경북	165	70%	24%	6%
	부산/울산/경남	253	51%	38%	11%
	제주	17	-	-	-
연령별	19-29세	294	28%	60%	12%
	30-39세	333	30%	65%	5%
	40-49세	357	39%	52%	9%
	50-59세	292	62%	33%	6%
	60세이상	316	68%	22%	10%
성별	남성	788	44%	48%	8%
	여성	803	46%	46%	9%
주요 지지 정당별	새누리당	527	88%	9%	2%
	민주통합당	435	15%	81%	5%
	지지정당없음	589	31%	53%	16%
이념 성향별	보 수	452	73%	23%	5%
	중 도	510	41%	52%	8%
	진 보	481	22%	71%	6%
	모름/의견없음	147	47%	26%	27%
직업별	농/임/어업	63	47%	43%	10%
	자영업	234	57%	38%	5%
	블루칼라	181	49%	43%	8%
	화이트칼라	482	31%	61%	8%
	가정주부	360	55%	35%	9%
	학생	138	29%	62%	9%
	무직/기타	133	58%	34%	8%

대선 양자 구도 - 박근혜 vs. 문재인		
박근혜	문재인	모름/의견없음
47%	44%	9%
45%	45%	10%
45%	46%	9%
65%	29%	6%
51%	40%	9%
17%	72%	11%
66%	27%	6%
54%	37%	9%
-	-	-
31%	54%	14%
35%	59%	6%
44%	48%	8%
62%	33%	5%
64%	24%	12%
46%	45%	9%
48%	43%	9%
93%	5%	2%
14%	83%	3%
34%	47%	20%
74%	22%	4%
41%	49%	10%
28%	66%	6%
45%	25%	29%
50%	41%	9%
54%	38%	8%
51%	40%	8%
37%	54%	9%
58%	33%	9%
33%	56%	11%
51%	39%	10%

* 30표본 미만은 수치를 제시하지 않음

2012 대통령 선거 후보 반감도 - 2012년 9월 3주(17~21일)

◎ 귀하는 이번 대선 후보 중 누가 대통령이 되지 않았으면 좋겠다고 생각하십니까? ('없음/모름'인 경우 그럼, 누구에게 가장 호감이 가지 않습니까?)

2012년 9월 3주(17~21일)		표본수	대선 후보 반감도				모름/의견없음
			문재인	박근혜	안철수	기타	
전체		1,591	13%	33%	26%	0%	27%
지역별	서울	331	15%	35%	23%	0%	27%
	인천/경기	452	15%	36%	24%	0%	25%
	강원	49	4%	14%	47%	0%	36%
	대전/세종/충청	161	16%	31%	26%	1%	27%
	광주/전라	163	6%	56%	10%	0%	27%
	대구/경북	165	15%	15%	44%	1%	25%
	부산/울산/경남	253	10%	28%	29%	0%	33%
	제주	17	-	-	-	-	-
연령별	19-29세	294	15%	41%	16%	0%	28%
	30-39세	333	15%	50%	19%	0%	16%
	40-49세	357	12%	37%	26%	0%	26%
	50-59세	292	12%	23%	39%	1%	25%
	60세이상	316	11%	14%	32%	1%	42%
성별	남성	788	13%	35%	26%	0%	25%
	여성	803	13%	31%	26%	0%	30%
주요 지지 정당별	새누리당	527	23%	3%	50%	1%	23%
	민주통합당	435	6%	67%	12%	0%	16%
	지지정당없음	589	10%	33%	17%	0%	40%
이념 성향별	보 수	452	21%	13%	40%	1%	26%
	중 도	510	11%	33%	26%	0%	30%
	진 보	481	10%	58%	17%	0%	15%
	모름/의견없음	147	7%	14%	17%	1%	61%
직업별	농/임/어업	63	11%	27%	26%	0%	36%
	자영업	234	13%	28%	37%	1%	22%
	블루칼라	181	12%	33%	27%	0%	27%
	화이트칼라	482	13%	44%	22%	0%	21%
	가정주부	360	15%	22%	28%	0%	35%
	학생	138	15%	40%	18%	0%	27%
	무직/기타	133	9%	28%	27%	1%	35%

* 30표본 미만은 수치를 제시하지 않음

2012 대통령 선거 야권단일 후보 지지도 - 2012년 9월 3주(17~21일)

◎ 현재 야권단일 후보로는 (문재인, 안철수)씨가 거론되고 있습니다. 귀하께서는 이 중 누가 야권단일 후보가 되는 것이 좋다고 생각하십니까?
(‘없음/모름’인 경우) 그럼, 누구에게 조금이라도 더 호감이 가십니까?

2012년 9월 3주(17~21일)		표본수	대선 야권단일 후보 지지도			
			문재인	안철수	기타	모름/의견없음
전체		1,591	47%	38%	0%	15%
지역별	서울	331	41%	45%	0%	13%
	인천/경기	452	47%	38%	0%	15%
	강원	49	60%	30%	0%	10%
	대전/세종/충청	161	49%	38%	0%	13%
	광주/전라	163	37%	50%	0%	14%
	대구/경북	165	53%	26%	0%	20%
	부산/울산/경남	253	52%	31%	0%	17%
	제주	17	-	-	-	-
연령별	19-29세	294	39%	45%	0%	16%
	30-39세	333	43%	49%	0%	8%
	40-49세	357	47%	38%	0%	15%
	50-59세	292	56%	31%	0%	13%
	60세이상	316	48%	28%	0%	24%
성별	남성	788	50%	36%	0%	13%
	여성	803	43%	41%	0%	16%
주요 지지 정당별	새누리당	527	56%	29%	0%	14%
	민주통합당	435	50%	44%	0%	6%
	지지정당없음	589	35%	42%	0%	23%
이념 성향별	보 수	452	53%	34%	0%	13%
	중 도	510	48%	37%	0%	15%
	진 보	481	45%	46%	0%	9%
	모름/의견없음	147	29%	31%	0%	39%
직업별	농/임/어업	63	49%	32%	0%	19%
	자영업	234	54%	35%	0%	11%
	블루칼라	181	53%	34%	0%	13%
	화이트칼라	482	46%	44%	0%	10%
	가정주부	360	42%	35%	0%	22%
	학생	138	38%	49%	0%	13%
	무직/기타	133	46%	32%	1%	21%

* 30표본 미만은 수치를 제시하지 않음

한국갤럽은 1974년 6월 박무익 회장이 설립한 한국 최초의 법인 형태 조사 전문 회사입니다.

1980년대부터 대통령 직무 수행 평가와 정당 지지도 조사 결과를 발표해 왔으며, 우리 국민의 70%가 이름을 알고 있는 조사회사입니다.

한국갤럽은 2012년부터 조사의 중립성, 지속성, 대표성을 확보한 '한국갤럽 데일리정치지표'를 제공합니다.

관심 있는 분이든 누구나, 무료로, 매주 월요일, 한국갤럽 홈페이지 www.gallup.co.kr 에서 새로운 결과를 만나실 수 있습니다.

- 중립성: 정치권, 이해 관계자, 특정 언론의 의뢰가 아닌, 한국갤럽이 자체 기획, 운영, 공개합니다.
- 지속성: 특정 이벤트, 특정 시기, 단 하루의 조사 표본 영향력을 최소화하기 위해 연중 지속적으로 주 5일 추적 조사합니다.
- 대표성: 전국 유권자 모집단의 특성을 최대한 반영하기 위해 무선 RDD 표본 프레임을 이용합니다.

무작위로 생성한 휴대전화 번호를 이용해 한국갤럽 조사원이 전화를 걸어 매일 300명, 매주 1,500명 이상 유효표본을 확보합니다.

매일 수집한 데이터는 지역, 성, 연령 특성에 따라 다음 방법으로 사후 가중처리합니다.

- 하루 데이터는 전국 87천억, 성/연령대 특성 비율로 림(Rim) 가중
- 일일(Daily) 지표는 당일과 직전 이틀 데이터를 3일 이동 평균(3-day-rolling average)
- 주간(weekly) 지표는 월~금 데이터를 통합해 전국 87천억, 성/연령대 특성 비율로 셀(cell) 가중

한국갤럽 조사에 관심 가져주셔서 고맙습니다.

한국갤럽 데일리정치지표는 한국갤럽의 자산이므로 상업적 용도의 재판매를 금지합니다. 인용하실 때에는 반드시 출처를 밝혀주십시오.

문의: 한국갤럽 02-3702-2100(대포)/2571/2621/2622 또는 한국갤럽 홈페이지 Q&A