

한국갤럽 ^{데일리} 정치지표

GALLUP KOREA
Political index

제24호 • 2012년 6월 5주

역대 대통령 직무 수행 평가 1988~2012 • 대통령 직무 수행 평가 • 정당 지지도 • 2012 대통령 선거 후보 지지도 • 여야 대선 후보 적합도
2012년 6월 25~29일 • 휴대전화 RDD 전국 성인 1,528명 조사 • 표본오차 ±2.5%포인트(95% 신뢰수준) • 응답률 18%

◎ 알립니다.

한국갤럽 데일리정치지표는 '제3자의 의뢰 없이 한국갤럽이 독자적으로 실시하는 여론조사'로서
공직선거법 제108조 3항에 의거해 제18대 대통령 선거일인 2012년 12월 19일의 180일 전인 6월 22일부터는
선거관리위원회에 서면으로 사전신고 후 실시합니다.

◎ 공직선거법 제108조(여론조사의 결과공표금지 등)

③ 다음 각 호의 어느 하나에 해당하는 자를 제외하고는 누구든지 선거일 전 180일부터 선거일의 투표마감시각까지
선거에 관하여 정당에 대한 지지도나 당선인을 예상하게 하는 여론조사(공표·보도를 목적으로 하지 아니하는
여론조사를 포함한다)를 실시하려면 중앙선거관리위원회규칙으로 정하는 바에 따라 여론조사의 목적, 표본의 크기,
조사지역·일시·방법, 전체 설문내용 등을 여론조사 개시일 전 2일까지 해당 선거구선거관리위원회에 서면으로
신고하여야 한다.<신설 2010.1.25>

1. 제3자로부터 여론조사를 의뢰받은 여론조사 기관·단체(제3자의 의뢰 없이 직접 하는 경우는 제외한다)
2. 정당(당당준비위원회와「정당법」 제38조에 따른 정책연구소를 포함한다)
3. 「방송법」 제2조에 따른 방송사업자
4. 「신문 등의 진흥에 관한 법률」 제2조에 따른 신문사업자 및 인터넷신문사업자
5. 「잡지 등 정기간행물의 진흥에 관한 법률」 제2조에 따른 정기간행물사업자
6. 「뉴스통신진흥에 관한 법률」 제2조에 따른 뉴스통신사업자

38th

Top of Mind Brand since 1974

Gallup KOREA



한국갤럽 박무익 회장/설립자

한국갤럽 데일리정치지표를 도입하며...

1974년 문을 연 이래 지금까지 한국갤럽이 독립적인 조사 기관으로 존속할 수 있었던 것은 모두 저희 조사에 협조해주신 우리 국민들 덕분입니다.

그에 보답하는 마음으로 한국갤럽은 2012년부터 자체 기획, 운영하는 정치 지표를 누구나 이용하실 수 있도록 매주 제공합니다.

한국갤럽 데일리정치지표는 휴대전화 RDD(random digit dialing) 표본 프레임을 이용해 전국 모집단의 특성을 최대한 반영하며, 주 5일 연중 조사를 진행해 특정 사건이 조사 결과에 미치는 영향력은 최소화했습니다.

한국갤럽이 매일 민심의 스냅 사진을 찍어 만들어 갈 이 지표가 좀 더 나은 사회, 좀 더 나은 나라가 되는데 보탬이 되길 바랍니다.

2012년 2월

박 무 익

한국갤럽조사연구소

한국갤럽은 1974년 6월 박무익 회장이 설립한 한국 최초의 법인 형태 조사 전문 회사입니다.

1980년대부터 대통령 직무 수행 평가와 정당 지지도 조사 결과를 발표해 왔으며, 우리 국민 70%가 이름을 알고 있는 조사회사입니다.

한국갤럽 데일리 정치지표의 특징

2012년 1월부터 평일 오전 10시~오후 6시까지 휴대전화 RDD 조사를 연중 실시해 그 결과를 매주 월요일 공개합니다.

조사의 중립성, 지속성, 대표성을 확보한 한국갤럽 데일리정치지표는 필요하신 분 누구나 무료로 열람하실 수 있습니다.

- **중립성:** 정치권, 이해 관계자, 특정 언론의 의뢰가 아닌, **한국갤럽이 자체 기획, 운영, 공개**합니다.

- **지속성:** 특정 이벤트, 특정 시기, 단 하루의 조사 표본 영향력을 최소화하기 위해 **연중 지속적으로 주 5일 추적 조사**합니다.

- **대표성:** 전국 유권자 모집단의 특성을 최대한 반영하기 위해 **휴대전화 RDD 표본 프레임**을 이용합니다.

조사 방법 / 지표 산출 방법

한국갤럽 조사원이 무작위로 생성된 휴대전화 번호로 전화를 걸어 매일 300명 이상, 매주 1,500명 이상 유효표본을 확보합니다.

매일 수집한 데이터는 지역, 성, 연령 특성에 따라 다음 방법으로 사후 가중처리합니다.

- 하루 데이터는 전국 8권역, 성/연령대 특성 비율로 림(Rim) 가중

- 일간 지표는 당일과 직전 이틀 데이터를 3일 이동 평균(3-day-rolling average)

- 주간 지표는 월~금 데이터를 통합해 전국 8권역, 성/연령대 특성 비율로 셀(Cell) 가중

표본오차 / 해석 시 주의사항

한국갤럽 데일리정치지표에서 일간 지표의 표본크기는 약 900여명, 주간 지표의 표본크기는 약 1,500여명입니다.

유효 표본크기 900명일 때 기대되는 표본오차(95% 신뢰수준)는 $\pm 3.3\%$ 포인트, 1,500명일 때 $\pm 2.5\%$ 포인트입니다.

표본오차 이외에도 불완전한 표본추출률, 응답 거절, 질문에 대한 혼동 등 조사 과정 중 발생하는 비표본오차가 존재할 수 있습니다.

표본오차는 이런 요인을 배제하고 비교적 완전한 표본추출률에서 확률추출한 경우를 가정한 것이므로 해석에 주의를 요합니다.

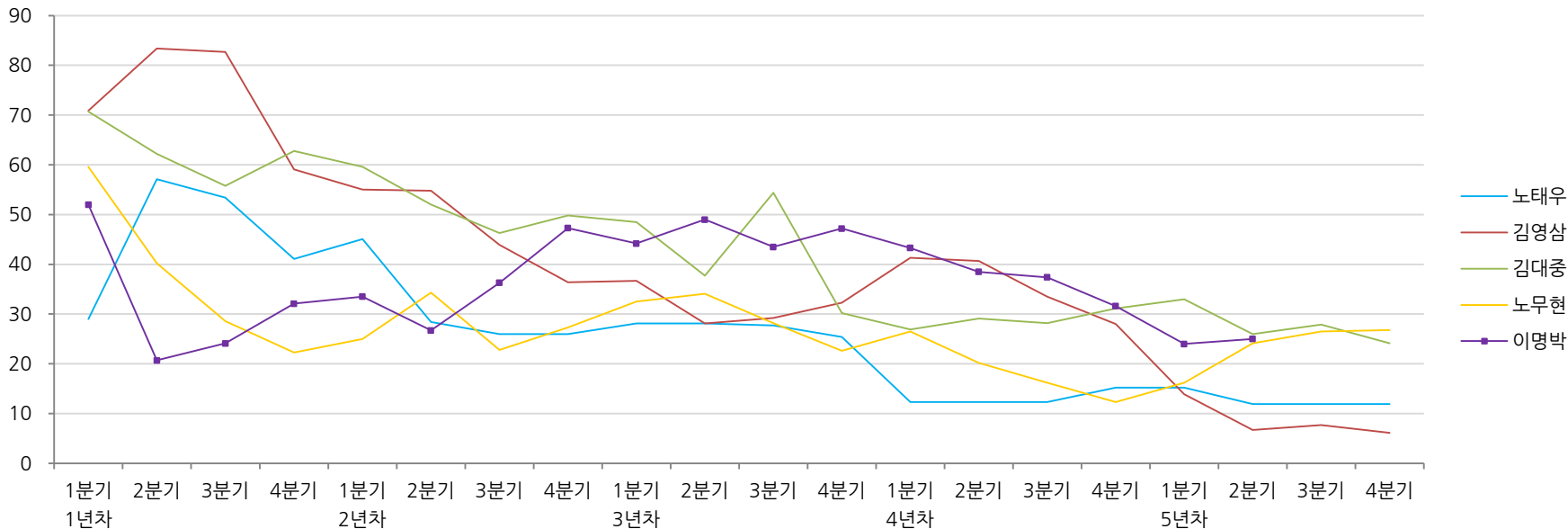
문의 한국갤럽 02-3702-2100(대표)/2571/2621/2622 | 한국갤럽 홈페이지 Q&A www.gallup.co.kr

역대 대통령 직무 수행 평가 1988~2012

1988~2011년은 분기 내 여러 조사 결과의 중위수 기준, 2012년 이후는 분기별 데일리 통합 결과, '잘하고 있다'→긍정, '잘못하고 있다'→부정 평가 비율

“귀하는 요즘 〇〇 대통령이 대통령으로서의 직무를 잘 수행하고 있다고 보십니까, 혹은 잘못 수행하고 있다고 보십니까?
(‘보통/모름’인 경우) 굳이 말씀하신다면, ‘잘하고 있다’와 ‘잘못하고 있다’ 중 어느 쪽입니까?”

◎ 역대 대통령 직무 수행 긍정 평가 (%)



◎ 역대 대통령 직무 수행 평가 (%)

역대 대통령	재임연차 분기	1년차				2년차				3년차				4년차				5년차			
		1분기	2분기	3분기	4분기	1분기	2분기	3분기	4분기	1분기	2분기	3분기	4분기	1분기	2분기	3분기	4분기	1분기	2분기	3분기	4분기
13대 노태우 (1988~1993)	긍정	29	57	53	41	45	28	26	-	28	-	28	25	12	-	-	15	-	12	-	-
	부정	46	16	25	27	25	41	45	-	40	-	55	54	40	-	-	41	-	56	-	-
14대 김영삼 (1993~1998)	긍정	71	83	83	59	55	55	44	36	37	28	29	32	41	41	34	28	14	7	8	6
	부정	7	4	6	18	24	21	25	33	34	41	45	39	33	37	40	47	65	74	78	74
15대 김대중 (1998~2003)	긍정	71	62	56	63	60	52	46	50	49	38	54	30	27	29	28	31	33	26	28	24
	부정	7	11	17	14	16	22	29	24	20	26	18	51	55	52	49	49	41	53	52	56
16대 노무현 (2003~2008)	긍정	60	40	29	22	25	34	23	27	33	34	28	23	27	20	16	12	16	24	27	27
	부정	19	41	53	62	57	46	60	57	55	53	61	67	63	70	74	79	78	66	64	62
17대 이명박 (2008~2013)	긍정	52	21	24	32	34	27	36	47	44	49	44	47	43	39	37	32	24	*25		
	부정	29	69	65	55	55	55	55	45	45	41	43	41	49	54	55	60	62	58		

*2012년 2분기 평균



정당 지지도, 주요 대선 후보 지지도 - 최근 26주 주간 지표 추이

매주 월~금 통합 데이터 • 휴대전화 RDD 조사 • 매주 유효표본 약 1,500여명 • 표본오차 ±2.5%포인트(95% 신뢰수준) • 평균 응답률 18%

“귀하는 어느 정당을 지지하십니까? (‘없음/모름’인 경우) 그럼, 어느 정당에 조금이라도 더 호감이 가십니까?”

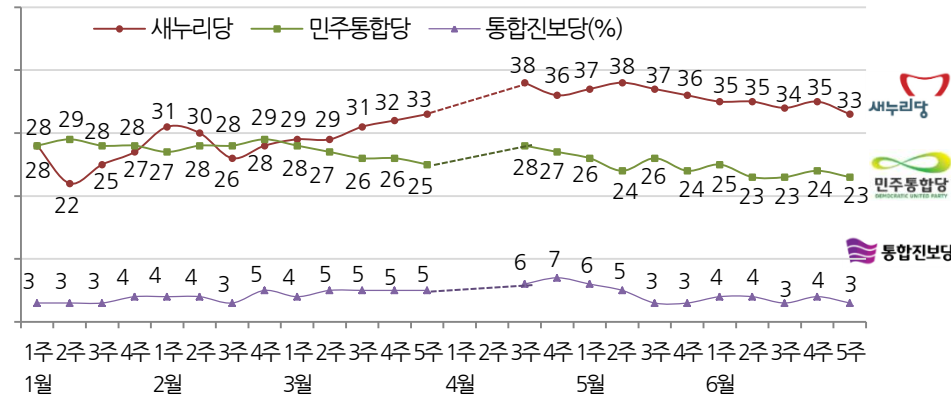
* 4.11 총선 직전인 4/2~10 기간에는 지지 정당 질문을 비례대표 정당 지지도 질문으로 대체해 아래 그래프에는 제시하지 않음.

“올해 12월에는 대통령 선거가 있는데요, 귀하는 누가 다음 번 대통령이 되는 것이 좋다고 생각하십니까?”

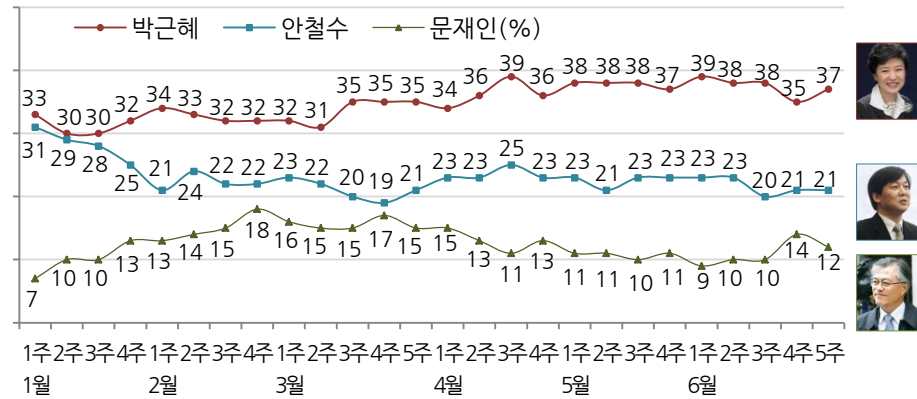
(‘없음/모름’인 경우) 그럼, 누구에게 조금이라도 더 호감이 가십니까?”

“(양자 ① 박근혜, 안철수) (양자 ② 박근혜, 문재인)씨 중에는 누가 대통령이 되는 것이 더 좋다고 생각하십니까?”

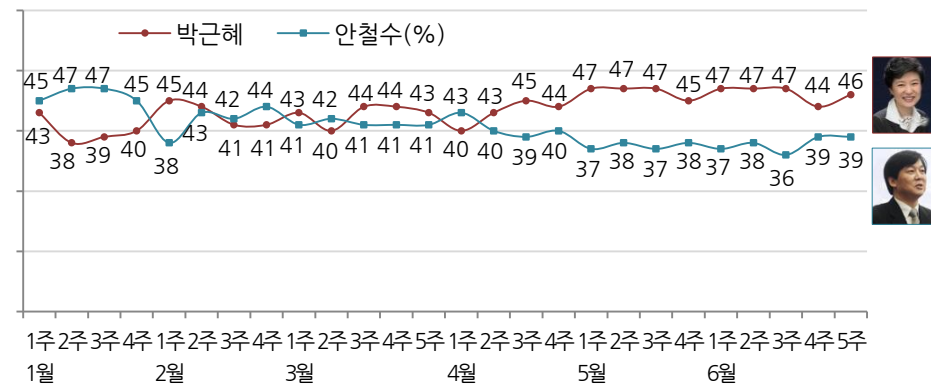
◎ 정당 지지도



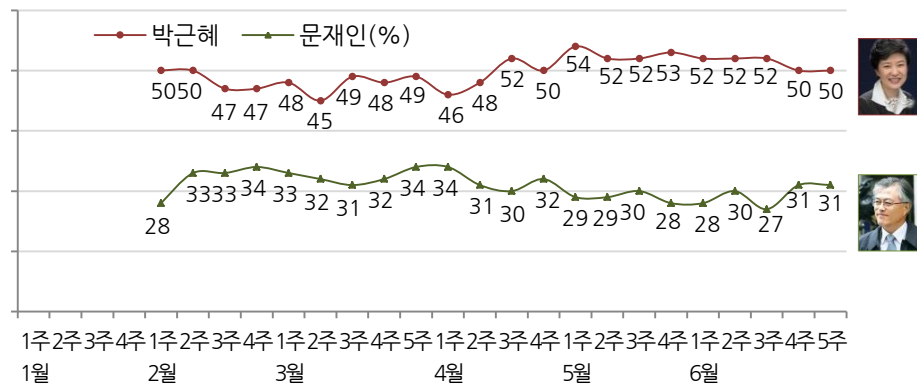
◎ 대선 후보 지지도 - 다자 구도(자유응답)



◎ 대선 후보 지지도 - 양자 구도 ①



◎ 대선 후보 지지도 - 양자 구도 ②

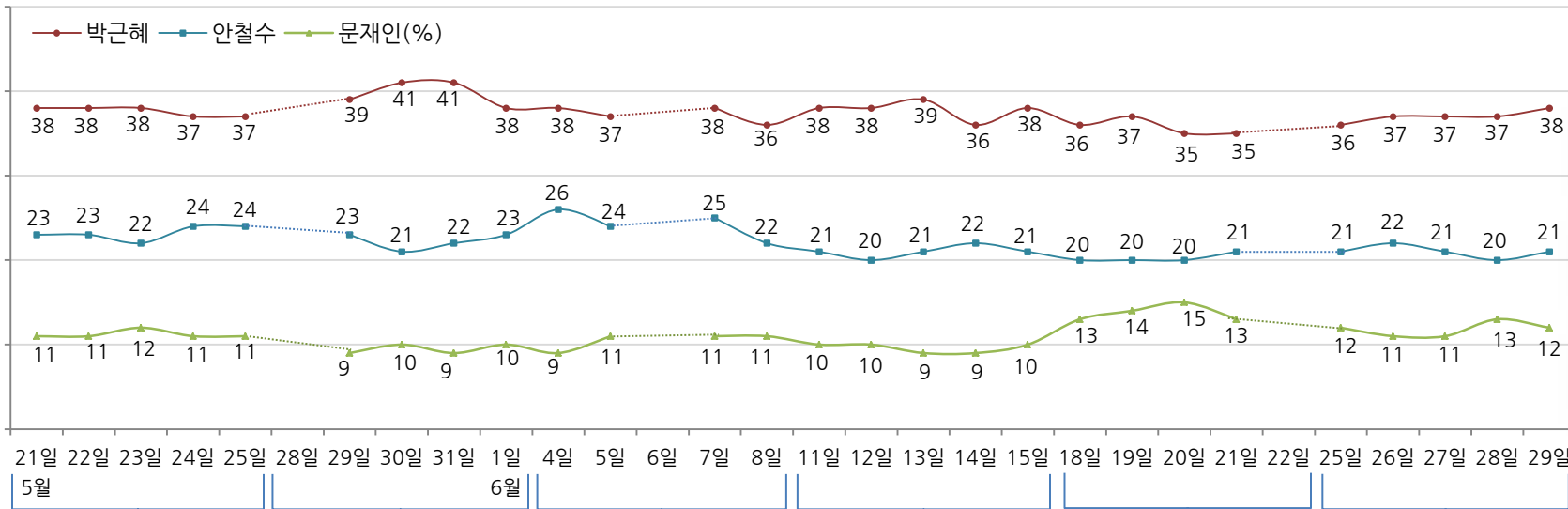


2012 대통령 선거 주요 후보 지지도(다자 구도) - 최근 6주 일간 지표 추이

일간 지표는 3-day rolling average • 휴대전화 RDD 조사 • 일간 지표 기준 유효표본 약 900여명 • 표본오차 ±3.3%포인트(95% 신뢰수준) • 평균 응답률 18%

“올해 12월에는 대통령 선거가 있는데요, 귀하는 누가 다음 번 대통령이 되는 것이 좋다고 생각하십니까?
(‘없음/모름’인 경우) 그럼, 누구에게 조금이라도 더 호감이 가십니까?”

◎ 2012 대통령 선거 주요 후보 지지도 - 다자 구도(자유응답)



5월 4주

- 20 | 이회창, 자유선진당 탈당
- 21 | 검찰, 통합진보당 압수수색
- 23 | 노 전대통령 서거 3주기
- 24 | 안철수, 개인 언론담당 유민영 전 춘추장관 선임
- 24 | 박지원, '박태규 공방' 관련 박근혜 맞고소
- 25 | 경인 아라뱃길 개통
- 25 | 통합진보당 경쟁명부 비례대표 제명 방침 공식화
- * 민주통합당 당 대표 경선

6월 1주

- 28 | 박근혜 관련 '7인회' 논란
- 28 | 육군, 상관모욕죄로 현역 대위 기소 논란
- 29 | 자유선진당, 당명 '선진통일당'으로 변경 이인제 대표 제체
- 29 | 통합진보당 비례후보 10명 공식 사퇴
- 30 | 19대 국회 임기 시작
- 30 | 안철수, 부산대 강연
- 30 | 문재인 지지모임 '담쟁이포럼' 발족
- * 민주통합당 당 대표 경선

2주

- 3 | 임수경, 탈북자 관련 막말 논란
- 5 | 19대 국회 개원 무산
- 7 | 통합진보당 비례대표 4명 출당
- 7 | KBS 새노조 파업 종료
- 8 | 새누리당 대선 경선 룰 관련 친박-비박 갈등 심화
- 9 | 민주통합당 당 대표 이해찬 선출
- 10 | 6.10 민주항쟁 25주년
- * 여야 종북-색깔론-국가관 등 이념 공방

3주

- 11 | 새누리 대선 후보 경선관리위원회 출범
- 12 | 김두관 출판기념회
- 14 | 새누리 당원 명부 유출
- 14 | 손학규 대선 출마 선언
- 14 | 이석기 사무실 압수 수색
- 14 | 6.15 남북정상회담 12주년
- 15 | 새누리 경선 룰 갈등
- 17 | 문재인 대선 출마 선언
- * 내국동 사저 의혹 관련자 전원 무혐의 처리 논란
- * 민간인 불법사찰 재수사 결과 관련 논란

4주

- 19 | 안철수 대변인, '민주당 일부 인사들의 발언에 대한 입장' 논평
- 19 | 새누리, 6월 세비 반납 결의
- 19 | 정운찬, 동반성장연구소 출범
- 20 | 새누리 당원명부 유출에 전현직 의원 연루 파문
- 20 | 새누리, 국회의원 평생연금법 전면 폐지 추진
- 20 | 통합진보 당권 경쟁 본격화
- 20 | 이석기, 김재연 제명 재심 요청
- 20 | 택시 파업
- 21 | 디도스 특검 수사결과 발표

5주

- 25 | 화물연대 파업
- 25 | 새누리 기존 경선 룰 고수, 비박 강력 반발
- 26 | 정세균 대선 출마 선언
- 26 | 통합진보 2차 진상조사 결과 발표
- 27 | 통합진보 지도부 경선, 서버 장애로 중단, 무효화
- 28 | 검찰, 이상득 소환 예고
- 28 | 여야, 국회 개원 합의
- 29 | 새누리-민주, 이석기, 김재연 의원 자격 심사 발의
- 29 | 한일정보보호협정 연기

2012 대통령 선거 주요 후보 지지도(양자 구도) - 최근 6주 일간 지표 추이

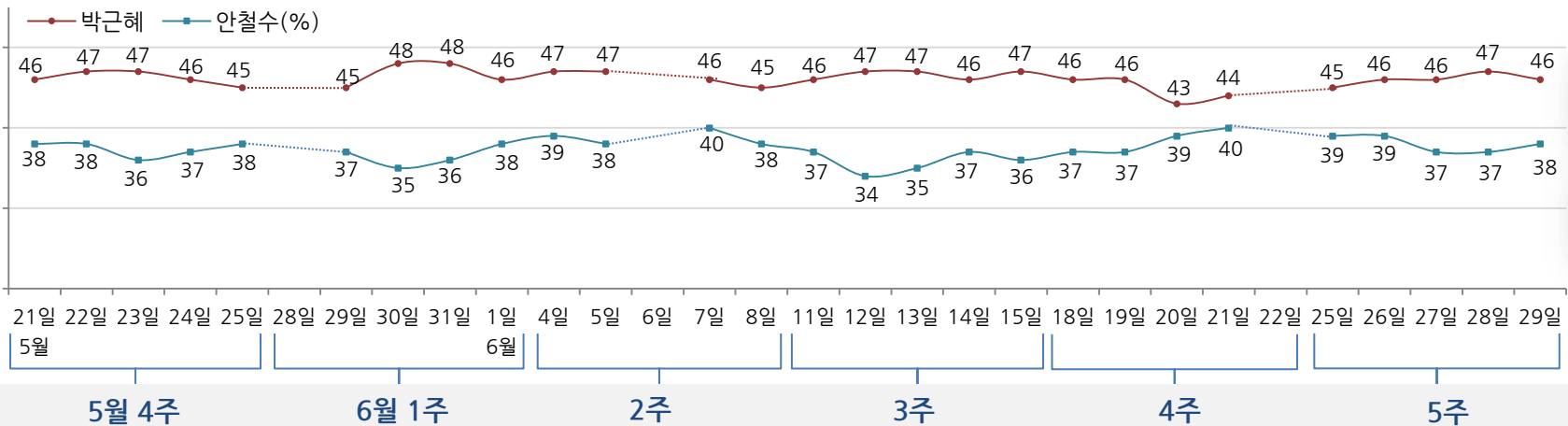
일간 지표는 3-day rolling average • 휴대전화 RDD 조사 • 일간 지표 기준 유효표본 약 900여명 • 표본오차 ±3.3%포인트(95% 신뢰수준) • 평균 응답률 18%

“올해 12월에는 대통령 선거가 있는데요, 귀하는 누가 다음 번 대통령이 되는 것이 좋다고 생각하십니까?”

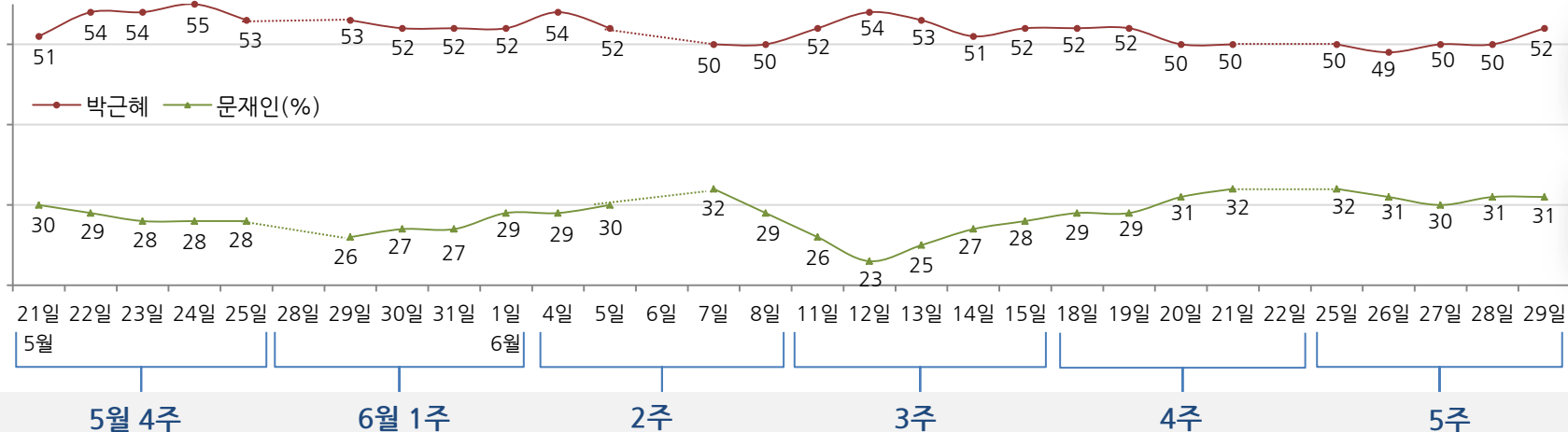
(‘없음/모름’인 경우) 그럼, 누구에게 조금이라도 더 호감이 가십니까?”

“(양자 ① 박근혜, 안철수) (양자 ② 박근혜, 문재인)씨 중에는 누가 대통령이 되는 것이 더 좋다고 생각하십니까?”

◎ 2012 대통령 선거 주요 후보 지지도 - 양자 구도 ①



◎ 2012 대통령 선거 주요 후보 지지도 - 양자 구도 ②



대통령 직무 수행 평가 • 정당 지지도 - 최근 26주 주간 지표/ 최근 2주 일간 지표 추이

“귀하는 요즘 이명박 대통령이 대통령으로서의 직무를 잘 수행하고 있다고 보십니까, 혹은 잘못 수행하고 있다고 보십니까?”
 (‘보통/모름’인 경우) 굳이 말씀하신다면, ‘잘하고 있다’와 ‘잘못하고 있다’ 중 어느 쪽입니까?”
 “귀하는 어느 정당을 지지하십니까? (‘없음/모름’인 경우) 그럼, 어느 정당에 조금이라도 더 호감이 가십니까?”

*일간 지표는 3-day-rolling average

◎ 대통령 직무 수행 평가

2012년	표본 크기	잘하고 있다	잘못하고 있다	보통	모름 의견없음
1월 1주(02~06)	1,760	26%	63%	4%	7%
1월 2주(09~13)	1,672	24%	65%	4%	7%
1월 3주(16~20)	1,541	22%	65%	5%	8%
1월 4주(25~27)	1,089	24%	64%	5%	8%
2월 1주(30~03)	1,731	22%	65%	3%	10%
2월 2주(06~10)	1,642	24%	64%	4%	8%
2월 3주(13~17)	1,602	23%	62%	6%	9%
2월 4주(20~24)	1,611	24%	60%	5%	11%
3월 1주(27~02)	1,272	26%	60%	5%	9%
3월 2주(05~09)	1,652	24%	61%	6%	8%
3월 3주(12~16)	1,730	27%	58%	6%	8%
3월 4주(19~23)	1,598	26%	58%	6%	11%
3월 5주(26~30)	1,579	29%	54%	7%	10%
4월 1주(02~06)	1,708	23%	63%	6%	8%
4월 2주(09~13)	2,106	24%	64%	5%	6%
4월 3주(16~20)	1,558	28%	56%	9%	7%
4월 4주(23~27)	1,605	23%	62%	7%	8%
5월 1주(30~04)	1,272	24%	59%	6%	11%
5월 2주(07~11)	1,561	24%	58%	7%	11%
5월 3주(14~18)	1,536	24%	57%	8%	10%
5월 4주(21~25)	1,511	24%	57%	8%	10%
6월 1주(28~01)	1,225	26%	56%	8%	10%
6월 2주(04~08)	1,235	28%	53%	7%	12%
6월 3주(11~15)	1,526	23%	56%	8%	13%
6월 4주(18~21)	1,214	25%	56%	7%	12%
6월 5주(25~29)	1,528	23%	55%	8%	14%
6/18(월)	917	21%	57%	9%	13%
6/19(화)	914	22%	57%	8%	14%
6/20(수)	902	24%	56%	8%	12%
6/21(목)	910	26%	55%	7%	12%
6/22(금)	-	-	-	-	-
6/25(월)	913	25%	54%	7%	13%
6/26(화)	925	24%	56%	7%	13%
6/27(수)	909	23%	55%	7%	14%
6/28(목)	909	24%	55%	8%	13%
6/29(금)	915	23%	56%	8%	13%

◎ 정당 지지도

새누리당	민주통합당	통합진보당	선진통일당	기타 정당	모름 없음
28%	28%	3%	1%	1%	40%
22%	29%	3%	1%	1%	45%
25%	28%	3%	1%	1%	42%
27%	28%	4%	1%	2%	38%
31%	27%	4%	1%	1%	37%
30%	28%	4%	1%	1%	36%
26%	28%	3%	1%	1%	40%
28%	29%	5%	1%	1%	36%
29%	28%	4%	1%	1%	36%
29%	27%	5%	2%	1%	36%
31%	26%	5%	1%	1%	36%
32%	26%	5%	2%	1%	33%
33%	25%	5%	2%	1%	34%
-	-	-	-	-	-
-	-	-	-	-	-
38%	28%	6%	1%	2%	25%
36%	27%	7%	1%	2%	28%
37%	26%	6%	1%	2%	27%
38%	24%	5%	1%	1%	31%
37%	26%	3%	1%	1%	32%
36%	24%	3%	0%	1%	35%
35%	25%	4%	0%	1%	35%
35%	23%	4%	1%	1%	36%
34%	23%	3%	0%	1%	38%
35%	24%	4%	0%	1%	37%
33%	23%	3%	0%	1%	40%
34%	24%	3%	1%	1%	36%
36%	24%	3%	1%	1%	35%
36%	23%	3%	1%	1%	36%
35%	24%	3%	1%	1%	37%
-	-	-	-	-	-
35%	23%	4%	1%	1%	37%
33%	24%	3%	0%	1%	39%
33%	22%	3%	1%	1%	40%
33%	23%	3%	0%	1%	40%
34%	23%	3%	0%	1%	39%

* 4.11 총선 직전인 4월 2~10일은 비례대표 정당 지지도를 조사해 이 표에는 제시하지 않습니다.

* 한국갤럽 데일리정치지표 제12호(4월 1주), 제13호(4월 2주)에서 총선 직전과 선거 당일 투표 후보 소속 정당, 비례대표 정당 지지도 변화 자료를 보실 수 있습니다.



“귀하는 요즘 이명박 대통령이 대통령으로서의 직무를 잘 수행하고 있다고 보십니까, 혹은 잘못 수행하고 있다고 보십니까?”

(‘보통/모름’인 경우) 굳이 말씀하신다면, ‘잘하고 있다’와 ‘잘못하고 있다’ 중 어느 쪽입니까?”

“귀하는 어느 정당을 지지하십니까? (‘없음/모름’인 경우) 그럼, 어느 정당에 조금이라도 더 호감이 가십니까?”

◎ 대통령 직무 수행 평가

2012년 6월 5주		표본 크기	잘하고 있다	잘못하고 있다	보통	모름 의견없음
전체		1,528	23%	55%	8%	14%
지역별	서울	318	25%	58%	7%	10%
	인천/경기	434	20%	58%	8%	15%
	강원	47	43%	28%	4%	25%
	대전/충청	154	20%	57%	13%	11%
	광주/전라	157	10%	69%	4%	17%
	대구/경북	158	29%	46%	12%	13%
	부산/울산/경남	243	26%	50%	6%	17%
	제주	17	59%	35%	2%	4%
성별	남성	757	21%	61%	8%	10%
	여성	771	25%	50%	8%	18%
연령별	19~29세	283	14%	61%	7%	18%
	30대	313	12%	73%	5%	10%
	40대	335	15%	61%	8%	16%
	50대	283	29%	51%	9%	12%
	60세 이상	314	45%	31%	9%	15%
직업별	농/임/어업	61	37%	49%	2%	13%
	자영업	213	21%	60%	9%	9%
	블루칼라	187	17%	65%	7%	12%
	화이트칼라	437	17%	67%	7%	9%
	가정주부	363	32%	37%	9%	22%
	학생	141	19%	57%	5%	19%
	무직/기타	126	30%	47%	11%	12%
이념 성향별	보수	469	33%	42%	10%	14%
	중도	414	20%	59%	8%	12%
	진보	430	11%	76%	4%	8%
	모름/의견없음	214	29%	35%	8%	28%

◎ 정당 지지도

새누리당	민주통합당	통합진보당	선진통일당	기타 정당	모름 없음
33%	23%	3%	0%	1%	40%
31%	25%	3%	0%	2%	38%
29%	24%	3%	1%	1%	42%
39%	11%	5%	4%	0%	41%
28%	23%	1%	1%	0%	48%
10%	39%	2%	0%	2%	46%
60%	10%	3%	0%	0%	27%
39%	17%	5%	0%	0%	39%
69%	3%	0%	0%	0%	28%
34%	25%	3%	1%	1%	36%
32%	20%	3%	0%	0%	44%
22%	27%	3%	0%	0%	47%
14%	29%	7%	1%	1%	48%
29%	26%	3%	0%	2%	40%
46%	19%	2%	1%	1%	31%
54%	12%	0%	0%	0%	34%
43%	21%	0%	0%	2%	35%
38%	23%	2%	0%	1%	36%
32%	25%	3%	1%	1%	38%
25%	29%	5%	1%	1%	40%
39%	16%	3%	0%	1%	41%
27%	23%	3%	0%	0%	48%
40%	17%	2%	0%	1%	41%
55%	13%	1%	1%	0%	31%
30%	25%	2%	0%	1%	42%
14%	37%	8%	1%	1%	39%
31%	11%	0%	0%	1%	57%

2012 대통령 선거 후보 지지도 - 최근 26주 주간 지표/ 최근 2주 일간 지표 추이

*일간 지표는 3-day-rolling average

“올해 12월에는 대통령 선거가 있는데요, 귀하는 누가 다음 번 대통령이 되는 것이 좋다고 생각하십니까?

(‘없음/모름’인 경우) 그럼, 누구에게 조금이라도 더 호감이 가십니까?”

“(양자 ① 박근혜, 안철수) (양자 ② 박근혜, 문재인)씨 중에는 누가 대통령이 되는 것이 더 좋다고 생각하십니까?”

◎ 대선 후보 지지도 - 다자 구도(자유응답)

2012년	표본 크기	김두관	김문수	문재인	박근혜	손학규	안철수	정몽준	기타	모름 없음
1월 1주(02~06)	1,760	0%	2%	7%	33%	3%	31%	3%	1%	21%
1월 2주(09~13)	1,672	0%	2%	10%	30%	1%	29%	2%	1%	23%
1월 3주(16~20)	1,541	0%	2%	10%	30%	2%	28%	2%	4%	23%
1월 4주(25~27)	1,089	0%	1%	13%	32%	3%	25%	2%	2%	22%
2월 1주(30~03)	1,731	0%	3%	13%	34%	3%	21%	2%	2%	22%
2월 2주(06~10)	1,642	0%	2%	14%	33%	3%	24%	2%	1%	21%
2월 3주(13~17)	1,602	0%	2%	15%	32%	3%	22%	2%	2%	22%
2월 4주(20~24)	1,611	0%	2%	18%	32%	2%	22%	2%	3%	19%
3월 1주(27~02)	1,272	1%	2%	16%	32%	2%	23%	3%	3%	19%
3월 2주(05~09)	1,652	1%	1%	15%	31%	2%	22%	3%	1%	23%
3월 3주(12~16)	1,730	1%	1%	15%	35%	2%	20%	3%	2%	21%
3월 4주(19~23)	1,598	2%	1%	17%	35%	2%	19%	2%	2%	20%
3월 5주(26~30)	1,579	0%	2%	15%	35%	2%	21%	3%	2%	20%
4월 1주(02~06)	1,708	1%	1%	15%	34%	2%	23%	3%	2%	21%
4월 2주(09~13)	2,106	1%	1%	13%	36%	2%	23%	2%	1%	21%
4월 3주(16~20)	1,558	1%	1%	11%	39%	1%	25%	2%	1%	20%
4월 4주(23~27)	1,605	1%	2%	13%	36%	2%	23%	2%	2%	20%
5월 1주(30~04)	1,272	1%	1%	11%	38%	2%	23%	4%	1%	19%
5월 2주(07~11)	1,561	1%	2%	11%	38%	2%	21%	3%	0%	21%
5월 3주(14~18)	1,536	1%	2%	10%	38%	2%	23%	3%	1%	20%
5월 4주(21~25)	1,511	1%	2%	11%	37%	1%	23%	3%	1%	21%
6월 1주(29~01)	1,225	2%	1%	9%	39%	2%	23%	2%	1%	21%
6월 2주(04~08)	1,235	1%	1%	10%	38%	2%	23%	2%	1%	21%
6월 3주(11~15)	1,526	2%	1%	10%	38%	2%	20%	3%	1%	22%
6월 4주(18~22)	1,214	1%	1%	14%	35%	2%	21%	3%	1%	22%
6월 5주(25~29)	1,528	2%	1%	12%	37%	2%	21%	3%	0%	22%
6/18(월)	917	2%	2%	13%	36%	2%	20%	3%	1%	22%
6/19(화)	914	1%	1%	14%	37%	2%	20%	2%	1%	20%
6/20(수)	902	1%	2%	15%	35%	2%	20%	3%	1%	22%
6/21(목)	910	2%	1%	13%	35%	2%	21%	4%	1%	21%
6/22(금)	-	-	-	-	-	-	-	-	-	-
6/25(월)	913	2%	1%	12%	36%	2%	21%	3%	1%	22%
6/26(화)	925	2%	1%	11%	37%	2%	22%	3%	1%	22%
6/27(수)	909	2%	1%	11%	37%	2%	21%	2%	0%	24%
6/28(목)	909	1%	1%	13%	37%	2%	20%	3%	0%	23%
6/29(금)	915	2%	1%	12%	38%	2%	21%	2%	0%	22%

◎ 양자 구도 ①

박근혜	안철수	모름 없음
43%	45%	12%
38%	47%	15%
39%	47%	14%
40%	45%	15%
45%	38%	17%
44%	43%	13%
41%	42%	17%
41%	44%	15%
43%	41%	15%
40%	42%	17%
44%	41%	15%
44%	41%	15%
43%	41%	15%
40%	42%	17%
44%	41%	15%
43%	41%	15%
40%	43%	17%
43%	40%	17%
45%	39%	16%
44%	40%	16%
47%	37%	16%
47%	38%	15%
47%	37%	16%
45%	38%	17%
47%	37%	16%
47%	38%	16%
47%	36%	18%
44%	39%	17%
46%	39%	16%
46%	37%	17%
46%	37%	16%
43%	39%	18%
44%	40%	17%
-	-	-
45%	39%	16%
46%	39%	15%
46%	37%	16%
47%	37%	16%
46%	37%	16%

◎ 양자 구도 ②

박근혜	문재인	모름 없음
-	-	-
-	-	-
-	-	-
-	-	-
50%	28%	21%
50%	33%	18%
47%	33%	20%
47%	34%	19%
48%	33%	19%
45%	32%	23%
49%	31%	19%
48%	32%	19%
49%	34%	17%
46%	34%	20%
48%	31%	20%
52%	30%	18%
50%	32%	18%
54%	29%	17%
52%	29%	19%
52%	30%	19%
53%	28%	18%
52%	28%	20%
52%	30%	19%
52%	27%	21%
50%	31%	19%
50%	31%	19%
52%	28%	20%
52%	30%	19%
52%	27%	21%
50%	31%	19%
52%	31%	16%

2012 대통령 선거 주요 후보 지지도 - 2012년 6월 5주(25~29)

“올해 12월에는 대통령 선거가 있는데요, 귀하는 누가 다음 번 대통령이 되는 것이 좋다고 생각하십니까?”

(‘없음/모름’인 경우) 그럼, 누구에게 조금이라도 더 호감이 가십니까?”

“(양자 ① 박근혜, 안철수) (양자 ② 박근혜, 문재인)씨 중에는 누가 대통령이 되는 것이 더 좋다고 생각하십니까?”

◎ 대선 후보 지지도 - 다자 구도(자유응답)

2012년 6월 5주		표본 크기	김두관	김문수	문재인	박근혜	손학규	안철수	정몽준	기타	모름 없음
전체		1,528	2%	1%	12%	37%	2%	21%	3%	0%	22%
지역별	서울	318	1%	3%	15%	32%	2%	24%	2%	1%	21%
	인천/경기	434	1%	1%	12%	33%	2%	23%	3%	1%	24%
	강원	47	3%	0%	5%	46%	2%	14%	3%	0%	27%
	대전/충청	154	2%	0%	5%	51%	2%	17%	1%	0%	21%
	광주/전라	157	1%	0%	14%	17%	5%	31%	5%	0%	26%
	대구/경북	158	0%	1%	6%	56%	0%	19%	1%	0%	16%
	부산/울산/경남	243	6%	0%	13%	41%	2%	14%	4%	0%	20%
제주	17	0%	0%	12%	34%	0%	4%	0%	0%	50%	
성별	남성	757	3%	2%	12%	35%	2%	22%	3%	1%	20%
	여성	771	1%	1%	11%	39%	2%	20%	2%	0%	25%
연령별	19~29세	283	1%	1%	15%	20%	0%	31%	3%	1%	27%
	30대	313	1%	1%	18%	19%	1%	31%	2%	0%	25%
	40대	335	2%	1%	15%	33%	3%	23%	2%	1%	19%
	50대	283	4%	1%	7%	50%	4%	12%	3%	1%	19%
	60세 이상	314	1%	1%	3%	62%	2%	8%	2%	0%	21%
직업별	농/임/어업	61	4%	0%	6%	44%	2%	13%	2%	0%	29%
	자영업	213	2%	1%	10%	44%	4%	20%	2%	1%	16%
	블루칼라	187	3%	1%	10%	38%	3%	21%	1%	0%	23%
	화이트칼라	437	2%	2%	18%	26%	2%	24%	3%	0%	22%
	가정주부	363	1%	0%	8%	48%	2%	15%	3%	0%	22%
	학생	141	0%	1%	14%	17%	0%	37%	4%	2%	26%
	무직/기타	126	3%	3%	4%	48%	1%	14%	1%	1%	25%
이념 성향별	보수	469	1%	1%	4%	58%	2%	16%	4%	0%	15%
	중도	414	3%	1%	13%	33%	3%	23%	2%	1%	23%
	진보	430	4%	1%	22%	16%	2%	32%	2%	1%	19%
	모름/의견없음	214	0%	1%	3%	40%	2%	8%	2%	0%	44%

◎ 양자 구도 ①

박근혜	안철수	모름 없음
46%	39%	16%
40%	44%	16%
42%	41%	17%
64%	19%	17%
52%	31%	17%
27%	55%	18%
62%	27%	12%
51%	33%	16%
75%	25%	0%
44%	42%	14%
47%	35%	18%
30%	54%	16%
29%	55%	16%
43%	40%	17%
58%	27%	15%
68%	16%	15%
53%	29%	18%
51%	38%	11%
48%	37%	14%
34%	49%	17%
56%	25%	18%
27%	59%	14%
59%	25%	16%
65%	23%	12%
43%	40%	17%
23%	64%	13%
51%	20%	29%

◎ 양자 구도 ②

박근혜	문재인	모름 없음
50%	31%	19%
45%	36%	19%
45%	33%	22%
62%	12%	26%
61%	23%	16%
29%	46%	25%
76%	13%	11%
52%	30%	18%
67%	29%	4%
49%	33%	18%
51%	29%	20%
38%	39%	24%
34%	42%	24%
45%	37%	18%
64%	22%	14%
70%	14%	16%
57%	24%	20%
54%	27%	19%
54%	29%	17%
38%	41%	21%
62%	22%	15%
35%	39%	26%
60%	20%	20%
72%	15%	13%
48%	33%	19%
27%	54%	18%
51%	14%	34%

“현재 (새누리당/야권 단일) 대통령 후보로는 (, , , , ,)씨 등이 거론되고 있습니다. 귀하께서는 (새누리당/야권 단일) 대통령 후보로 누가 가장 적합하다고 생각하십니까? (‘없음/모름’인 경우) 그럼, 누구에게 조금이라도 더 호감이 가십니까?”

◎ 새누리당 대선 후보 적합도

2012년		표본 크기	김문수	김태호	박근혜	안상수	이재오	임태희	정몽준	기타 인물	모름 없음
5월 3주 전체		1,536	8%	1%	61%	1%	1%	1%	7%	0%	21%
5월 4주 전체		1,511	7%	1%	59%	1%	1%	1%	7%	0%	24%
6월 5주 전체		1,528	6%	1%	56%	1%	1%	0%	8%	0%	26%
지역별	서울	318	8%	1%	53%	1%	0%	1%	8%	0%	27%
	인천/경기	434	9%	0%	54%	1%	1%	0%	7%	0%	28%
	강원	47	3%	0%	61%	0%	4%	0%	7%	0%	25%
	대전/충청	154	3%	0%	63%	1%	1%	0%	6%	0%	27%
	광주/전라	157	13%	0%	32%	2%	2%	0%	18%	0%	32%
	대구/경북	158	2%	0%	75%	0%	3%	0%	3%	0%	17%
	부산/울산/경남	243	2%	2%	62%	0%	1%	1%	8%	0%	24%
제주	17	3%	0%	65%	0%	0%	0%	14%	0%	18%	
성별	남성	757	9%	1%	54%	1%	1%	1%	10%	0%	24%
	여성	771	4%	0%	58%	1%	1%	0%	7%	0%	29%
연령별	19~29세	283	4%	0%	49%	0%	0%	1%	8%	0%	37%
	30대	313	8%	1%	46%	2%	2%	1%	10%	0%	31%
	40대	335	8%	1%	54%	1%	1%	0%	9%	0%	26%
	50대	283	8%	0%	63%	1%	1%	0%	7%	0%	19%
	60세 이상	314	3%	0%	69%	1%	1%	0%	7%	0%	18%
이념 성향별	보수	469	3%	0%	73%	0%	1%	1%	8%	0%	13%
	중도	414	8%	1%	54%	1%	1%	1%	10%	0%	27%
	진보	430	11%	2%	42%	2%	2%	0%	8%	0%	33%
	모름/의견없음	214	1%	0%	52%	1%	1%	0%	5%	0%	40%
주요 지지 정당별	새누리당	505	2%	0%	82%	0%	1%	0%	7%	0%	7%
	민주통합당	346	14%	1%	41%	1%	2%	1%	11%	0%	30%
	모름/지지정당없음	612	5%	1%	45%	1%	1%	0%	8%	0%	39%

◎ 야권 단일 대선 후보 적합도

김두관	문재인	손학규	안철수	정동영	정세균	기타 인물	모름 없음
4%	21%	10%	34%	3%	1%	0%	26%
5%	21%	8%	33%	4%	1%	0%	28%
6%	23%	10%	28%	3%	1%	0%	29%
3%	26%	11%	28%	3%	1%	0%	27%
4%	25%	10%	29%	3%	1%	0%	27%
6%	13%	12%	26%	0%	2%	0%	41%
5%	17%	10%	31%	2%	2%	0%	33%
5%	20%	8%	36%	7%	2%	0%	23%
10%	18%	10%	23%	0%	0%	0%	39%
10%	25%	7%	24%	1%	1%	0%	29%
6%	25%	12%	7%	0%	0%	0%	50%
8%	23%	12%	30%	3%	2%	0%	21%
3%	23%	7%	26%	3%	0%	0%	37%
1%	26%	3%	41%	2%	0%	1%	26%
3%	29%	6%	41%	3%	1%	0%	18%
6%	27%	11%	26%	4%	1%	0%	24%
12%	20%	16%	17%	3%	2%	0%	30%
7%	13%	11%	15%	2%	2%	1%	50%
9%	20%	14%	25%	3%	2%	0%	28%
6%	25%	8%	29%	2%	1%	1%	28%
4%	31%	8%	38%	2%	1%	0%	16%
4%	10%	6%	13%	4%	0%	0%	63%
8%	19%	13%	19%	2%	3%	1%	36%
5%	39%	9%	34%	4%	1%	0%	8%
4%	16%	7%	31%	2%	1%	0%	38%

* ‘이념성향’은 ‘매우+약간 보수적’→보수, ‘중도적’→중도, ‘매우+약간 진보적’→진보로 구분

* ‘지지 정당’ 중 ‘자유선진당’, ‘통합진보당’, ‘기타 정당’은 제시하지 않음.

* 조사 시점 현재 대선 출마를 공식 선언한 후보들과 정치권에서 자주 거론되는 주요 인물들을 기준으로 응답 결과를 제시함. 이름 가나다순.

한국갤럽은 1974년 6월 박무익 회장이 설립한 한국 최초의 법인 형태 조사 전문 회사입니다.

1980년대부터 대통령 직무 수행 평가와 정당 지지도 조사 결과를 발표해 왔으며, 우리 국민의 70%가 이름을 알고 있는 조사회사입니다.

한국갤럽은 2012년부터 조사의 중립성, 지속성, 대표성을 확보한 '한국갤럽 데일리정치지표'를 제공합니다.

관심 있는 분이든 누구나, 무료로, 매주 월요일, 한국갤럽 홈페이지 www.gallup.co.kr 에서 새로운 결과를 만나실 수 있습니다.

- 중립성: 정치권, 이해 관계자, 특정 언론의 의뢰가 아닌, 한국갤럽이 자체 기획, 운영, 공개합니다.
- 지속성: 특정 이벤트, 특정 시기, 단 하루의 조사 표본 영향력을 최소화하기 위해 연중 지속적으로 주 5일 추적 조사합니다.
- 대표성: 전국 유권자 모집단의 특성을 최대한 반영하기 위해 무선 RDD 표본 프레임을 이용합니다.

무작위로 생성한 휴대전화 번호를 이용해 한국갤럽 조사원이 전화를 걸어 매일 300명, 매주 1,500명 이상 유효표본을 확보합니다.

매일 수집한 데이터는 지역, 성, 연령 특성에 따라 다음 방법으로 사후 가중처리합니다.

- 하루 데이터는 전국 8권역, 성/연령대 특성 비율로 림(Rim) 가중
- 일간 지표는 당일과 직전 이틀 데이터를 3일 이동 평균(3-day-rolling average)
- 주간 지표는 월~금 데이터를 통합해 전국 8권역, 성/연령대 특성 비율로 셀(cell) 가중

한국갤럽 조사에 관심 가져주셔서 고맙습니다.

한국갤럽 데일리정치지표는 한국갤럽의 자산이므로 상업적 용도의 재판매를 금지합니다. 인용하실 때에는 반드시 출처를 밝혀주십시오.

문의: 한국갤럽 02-3702-2100(대폰)/2571/2621/2622 또는 한국갤럽 홈페이지 Q&A