

한국갤럽 데일리 정치지표

GALLUP KOREA
Political index

제13호 • 2012년 4월 2주

역대 대통령 직무 수행 평가 1988~2012 • 4.11 총선 투표 후보 소속 정당 • 4.11 총선 비례대표 정당 지지도 • 2012 대통령 선거 후보 지지도
2012년 4월 9~13일 • 휴대전화 RDD 조사 • 유효표본 2,106명 • 표본오차 ±2.1%포인트(95% 신뢰수준) • 응답률 17%

◎ 알립니다.

한국갤럽 데일리정치지표 제12호는 공직선거법 제108조에 의거한 선거관리위원회의 권고로 2012년 4월 9일에 공개하지 않으며, 4월 16일에 제12호, 제13호를 함께 공개합니다.

◎ 공직선거법 제108조(여론조사의 결과공표금지 등)

① 누구든지 선거일 전 6일부터 선거일의 투표마감시각까지 선거에 관하여 정당에 대한 지지도나 당선인을 예상하게 하는 여론조사(모의투표나 인기투표에 의한 경우를 포함한다. 이하 이 조에서 같다)의 경위와 그 결과를 공표하거나 인용하여 보도할 수 없다.

<개정 1997.11.14, 2005.8.4>

38th

Top of Mind Brand since 1974

Gallup KOREA



한국갤럽 박무익 회장/설립자

한국갤럽 데일리정치지표를 도입하며...

1974년 문을 연 이래 지금까지 한국갤럽이 독립적인 조사 기관으로 존속할 수 있었던 것은 모두 저희 조사에 협조해주신 우리 국민들 덕분입니다.

그에 보답하는 마음으로 한국갤럽은 2012년부터 자체 기획, 운영하는 정치 지표를 누구나 이용하실 수 있도록 매주 제공합니다.

한국갤럽 데일리정치지표는 휴대전화 RDD(random digit dialing) 표본 프레임을 이용해 전국 모집단의 특성을 최대한 반영하며, 주 5일 연중 조사를 진행해 특정 사건이 조사 결과에 미치는 영향력은 최소화했습니다.

한국갤럽이 매일 민심의 스냅 사진을 찍어 만들어 갈 이 지표가 좀 더 나은 사회, 좀 더 나은 나라가 되는데 보탬이 되길 바랍니다.

2012년 2월

박 무 익

한국갤럽조사연구소

한국갤럽은 1974년 6월 박무익 회장이 설립한 한국 최초의 법인 형태 조사 전문 회사입니다.

1980년대부터 대통령 직무 수행 평가와 정당 지지도 조사 결과를 발표해 왔으며, 우리 국민 70%가 이름을 알고 있는 조사회사입니다.

한국갤럽 데일리 정치지표의 특징

2012년 1월부터 평일 오전 10시~오후 6시까지 휴대전화 RDD 조사를 연중 실시해 그 결과를 매주 월요일 공개합니다.

조사의 중립성, 지속성, 대표성을 확보한 한국갤럽 데일리정치지표는 필요하신 분 누구나 무료로 열람하실 수 있습니다.

- **중립성:** 정치권, 이해 관계자, 특정 언론의 의뢰가 아닌, **한국갤럽이 자체 기획, 운영, 공개**합니다.

- **지속성:** 특정 이벤트, 특정 시기, 단 하루의 조사 표본 영향력을 최소화하기 위해 **연중 지속적으로 주 5일 추적 조사**합니다.

- **대표성:** 전국 유권자 모집단의 특성을 최대한 반영하기 위해 **휴대전화 RDD 표본 프레임**을 이용합니다.

조사 방법 / 지표 산출 방법

한국갤럽 조사원이 무작위로 생성된 휴대전화 번호로 전화를 걸어 매일 300명 이상, 매주 1,500명 이상 유효표본을 확보합니다.

매일 수집한 데이터는 지역, 성, 연령 특성에 따라 다음 방법으로 사후 가중처리합니다.

- 하루 데이터는 전국 8권역, 성/연령대 특성 비율로 림(Rim) 가중

- 일간 지표는 당일과 직전 이틀 데이터를 3일 이동 평균(3-day-rolling average)

- 주간 지표는 월~금 데이터를 통합해 전국 8권역, 성/연령대 특성 비율로 셀(Cell) 가중

표본오차 / 해석 시 주의사항

한국갤럽 데일리정치지표에서 일간 지표의 표본크기는 약 1,000명 내외, 주간 지표의 표본크기는 1,500명 내외입니다.

유효 표본크기 1,000명일 때 기대되는 표본오차(95% 신뢰수준)는 $\pm 3.1\%$ 포인트, 1,500명일 때 $\pm 2.5\%$ 포인트입니다.

표본오차 이외에도 불완전한 표본추출틀, 응답 거절, 질문에 대한 혼동 등 조사 과정 중 발생하는 비표본오차가 존재할 수 있습니다.

표본오차는 이런 요인을 배제하고 비교적 완전한 표본추출틀에서 확률추출한 경우를 가정한 것이므로 해석에 주의를 요합니다.

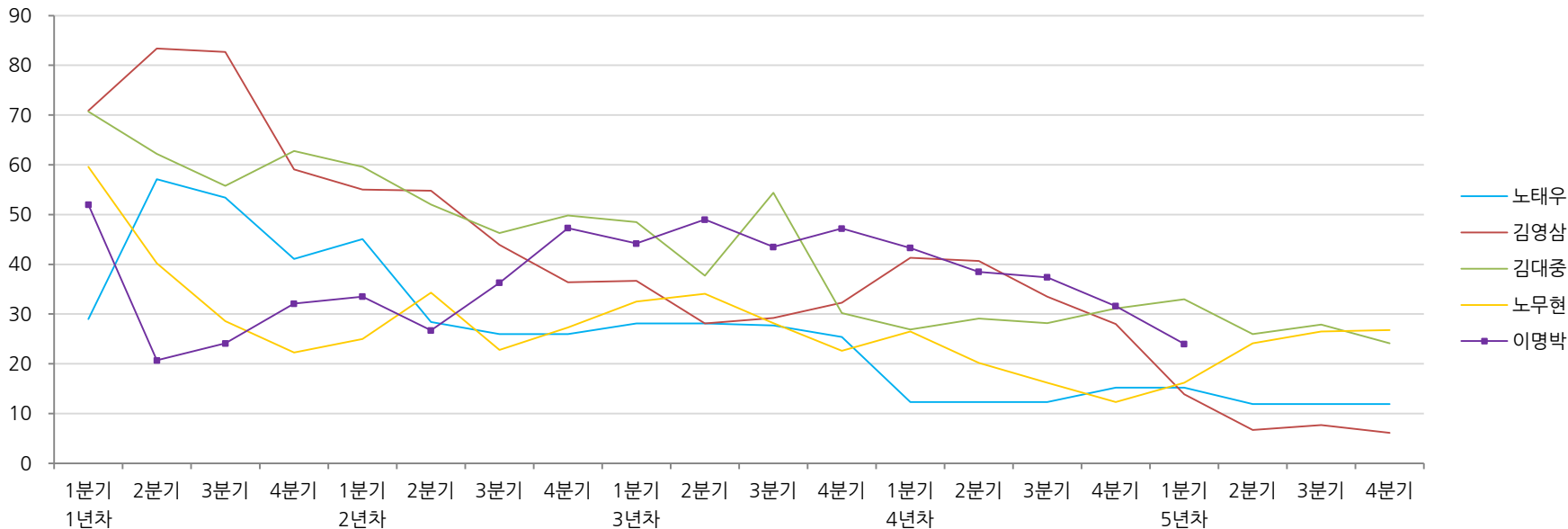
문의 한국갤럽 02-3702-2100(대표)/2571/2621/2622 | 한국갤럽 홈페이지 Q&A www.gallup.co.kr

역대 대통령 직무 수행 평가 1988~2012

1988~2011년은 분기 내 여러 조사 결과의 중위수 기준, 2012년 이후는 분기별 데일리 통합 결과, '잘하고 있다'→긍정, '잘못하고 있다'→부정 평가 비율

“귀하는 요즘 000 대통령이 대통령으로서의 직무를 잘 수행하고 있다고 보십니까, 혹은 잘못 수행하고 있다고 보십니까?
(‘보통/모름’인 경우) 굳이 말씀하신다면, ‘잘하고 있다’와 ‘잘못하고 있다’ 중 어느 쪽입니까?”

◎ 역대 대통령 직무 수행 긍정 평가 (%)



◎ 역대 대통령 직무 수행 평가 (%)

역대 대통령	재임연차 분기	1년차				2년차				3년차				4년차				5년차			
		1분기	2분기	3분기	4분기	1분기	2분기	3분기	4분기	1분기	2분기	3분기	4분기	1분기	2분기	3분기	4분기	1분기	2분기	3분기	4분기
13대 노태우 (1988~1993)	긍정	29	57	53	41	45	28	26	-	28	-	28	25	12	-	-	15	-	12	-	-
	부정	46	16	25	27	25	41	45	-	40	-	55	54	40	-	-	41	-	56	-	-
14대 김영삼 (1993~1998)	긍정	71	83	83	59	55	55	44	36	37	28	29	32	41	41	34	28	14	7	8	6
	부정	7	4	6	18	24	21	25	33	34	41	45	39	33	37	40	47	65	74	78	74
15대 김대중 (1998~2003)	긍정	71	62	56	63	60	52	46	50	49	38	54	30	27	29	28	31	33	26	28	24
	부정	7	11	17	14	16	22	29	24	20	26	18	51	55	52	49	49	41	53	52	56
16대 노무현 (2003~2008)	긍정	60	40	29	22	25	34	23	27	33	34	28	23	27	20	16	12	16	24	27	27
	부정	19	41	53	62	57	46	60	57	55	53	61	67	63	70	74	79	78	66	64	62
17대 이명박 (2008~2013)	긍정	52	21	24	32	34	27	36	47	44	49	44	47	43	39	37	32	*24			
	부정	29	69	65	55	55	55	55	45	45	41	43	41	49	54	55	60	62			

*2012년 1분기 평균

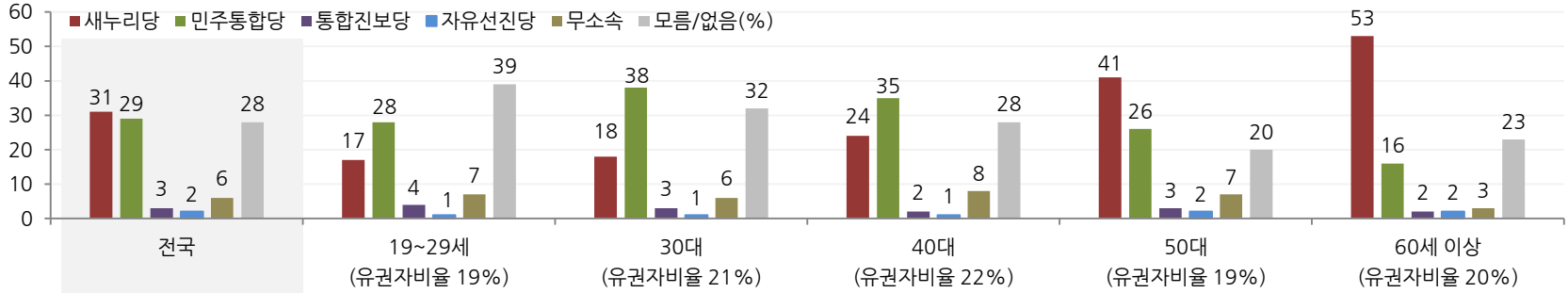


4.11 총선 투표 후보 소속 정당 - 4월 2~6일, 9~10일, 11일(총선거 당일)

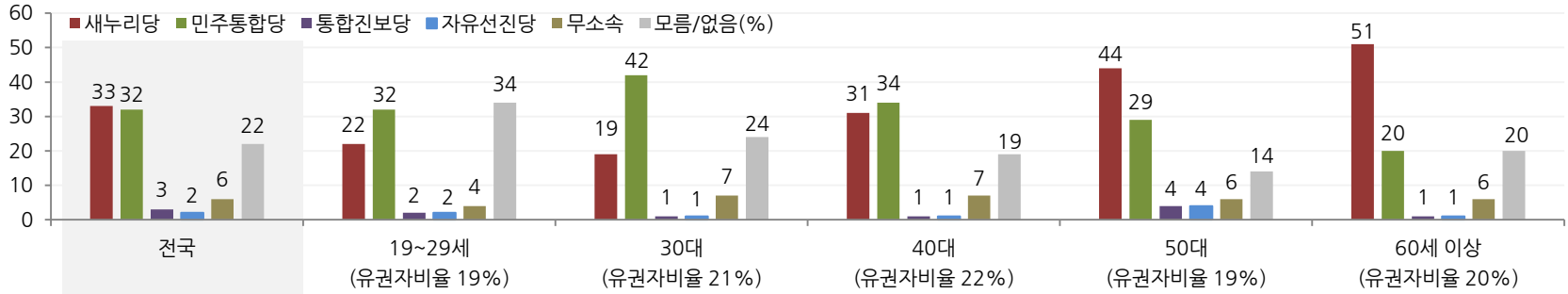
“이번 국회의원 선거에서 귀하의 지역구에 출마한 후보 중 누가 국회의원이 되는 것이 좋다고 생각하십니까? 그 분의 소속 정당은 어디입니까?
(없음/모름인 경우) 굳이 말씀하신다면, 어느 정당 후보에 조금이라도 더 호감이 가십니까?”



◎ [D-5] 투표 후보 소속 정당 - 4월 2~6일 (휴대전화 RDD 조사, 유효표본 1,708명, 표본오차 ±2.4%(95% 신뢰수준), 응답률 17%)

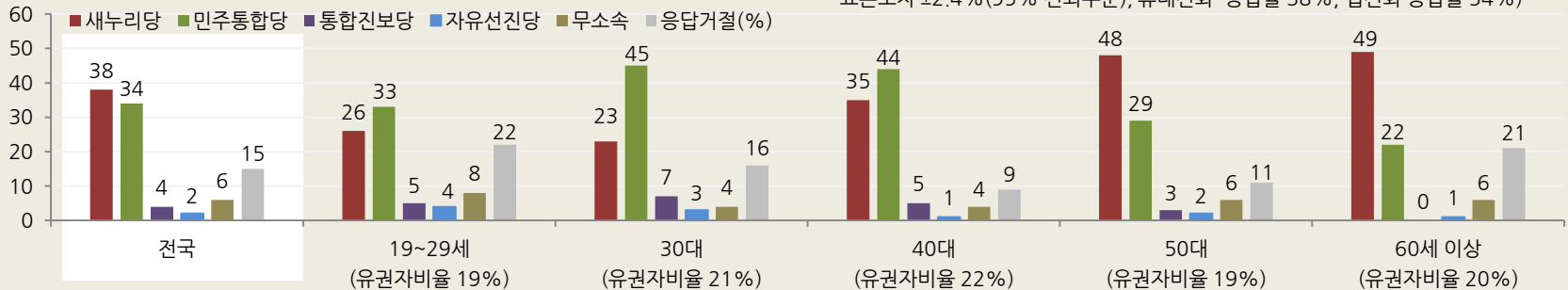


◎ [D-1] 투표 후보 소속 정당 - 4월 9~10일 (휴대전화 RDD 조사, 유효표본 1,475명, 표본오차 ±2.5%(95% 신뢰수준), 응답률 16%)



◎ [선거일] 투표 후보 소속 정당 - 4월 11일(당일 투표자, 투표예정자 조사)

(유효표본 1,600명, 휴대전화 RDD 800명, 집전화 RDD 800명 혼합조사, 표본오차 ±2.4%(95% 신뢰수준), 휴대전화 응답률 38%, 집전화 응답률 34%)

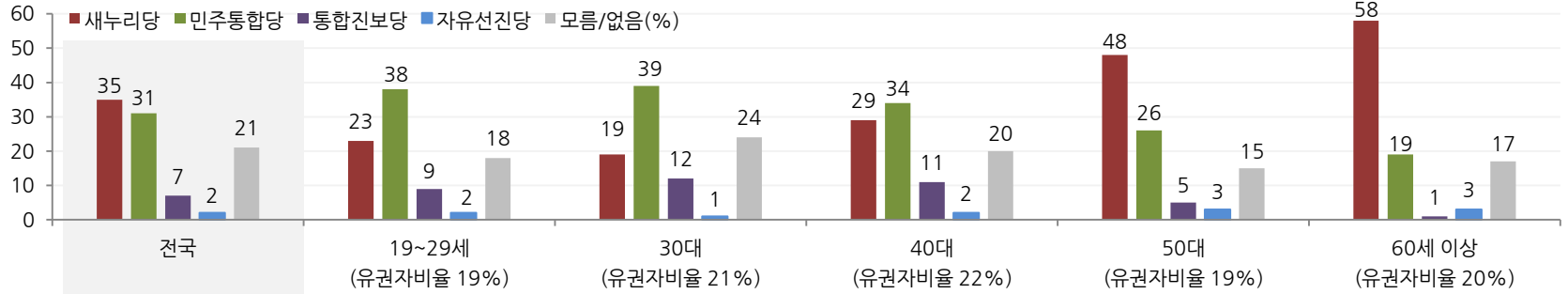


4.11 총선 비례대표 정당 지지도 - 4월 2~6일, 9~10일, 11일(총선거 당일)

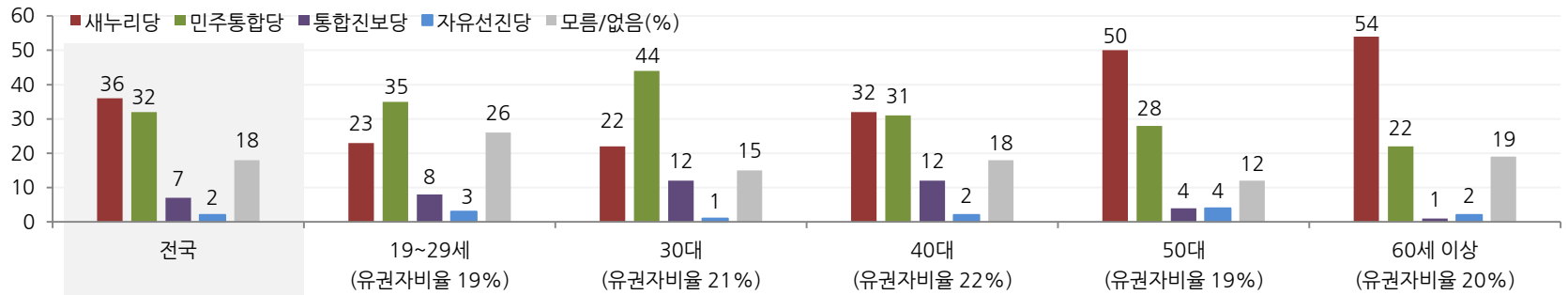
“이번 국회의원 선거에는 후보자에 한 표, 정당에 한 표를 찍게 되어 있는데요, 귀하께서는 비례대표를 뽑는 정당 투표에서 어느 정당에 투표하실 생각이십니까? (없음/모름인 경우) 굳이 말씀하신다면, 어느 정당에 조금이라도 더 호감이 가십니까?”



◎ [D-5] 비례대표 정당 지지도 - 4월 2~6일 (휴대전화 RDD 조사, 유효표본 1,708명, 표본오차 ±2.4%(95% 신뢰수준), 응답률 17%)

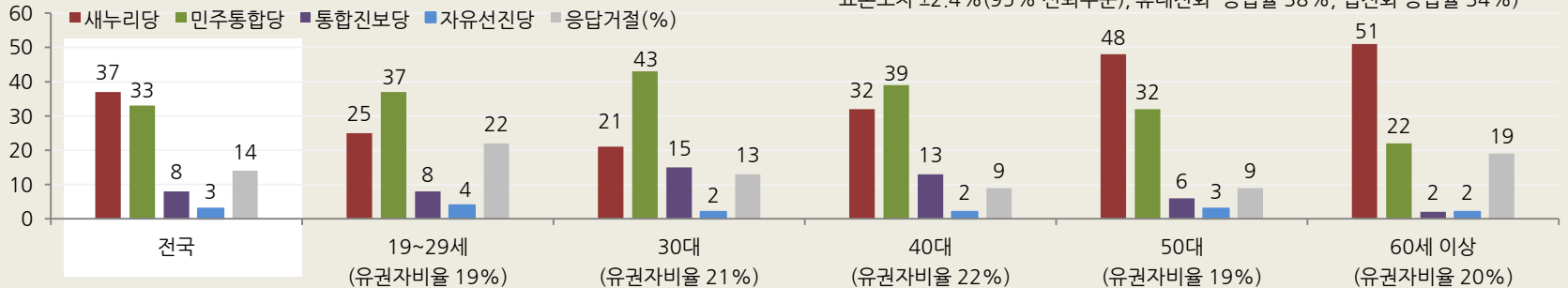


◎ [D-1] 비례대표 정당 지지도 - 4월 9~10일 (휴대전화 RDD 조사, 유효표본 1,475명, 표본오차 ±2.5%(95% 신뢰수준), 응답률 16%)



◎ [선거일] 비례대표 정당 지지도 - 4월 11일(당일 투표자, 투표예정자 조사)

(유효표본 1,600명, 휴대전화 RDD 800명, 집전화 RDD 800명 혼합조사, 표본오차 ±2.4%(95% 신뢰수준), 휴대전화 응답률 38%, 집전화 응답률 34%)



정당 지지도, 주요 대선 후보 지지도 - 최근 15주 주간 지표 추이

매주 월~금 통합 데이터 • 휴대전화 RDD 조사 • 매주 유효표본 약 1,600여명 • 표본오차 ±2.4%포인트(95% 신뢰수준) • 평균 응답률 18%

“귀하는 어느 정당을 지지하십니까? (‘없음/모름’인 경우) 그럼, 어느 정당에 조금이라도 더 호감이 가십니까?”

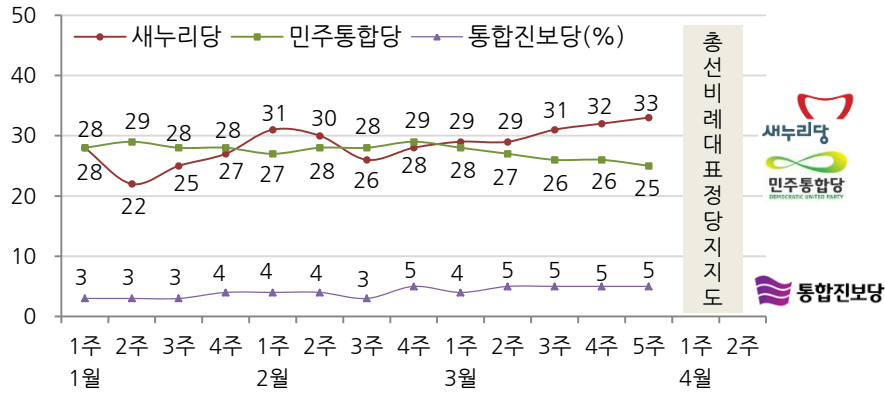
* 4.11 총선 직전인 4/2~10 기간에는 지지 정당 질문을 비례대표 정당 지지도 질문으로 대체해 아래 그래프에는 제시하지 않음. “이번 국회의원 선거에는 후보자에 한 표, 정당에 한 표를 찍게 되어 있는데요, 귀하께서는 비례대표를 뽑는 정당 투표에서 어느 정당에 투표하실 생각이십니까? (없음/모름인 경우) 굳이 말씀하신다면, 어느 정당에 조금이라도 더 호감이 가십니까?”

“올해 12월에는 대통령 선거가 있는데요, 귀하는 누가 다음 번 대통령이 되는 것이 좋다고 생각하십니까?”

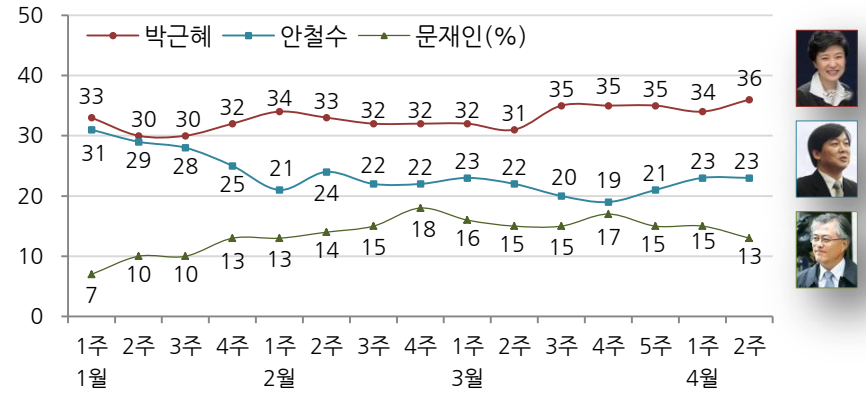
(‘없음/모름’인 경우) 그럼, 누구에게 조금이라도 더 호감이 가십니까?”

“(양자 ① 박근혜, 안철수) (양자 ② 박근혜, 문재인)씨 중에는 누가 대통령이 되는 것이 더 좋다고 생각하십니까?”

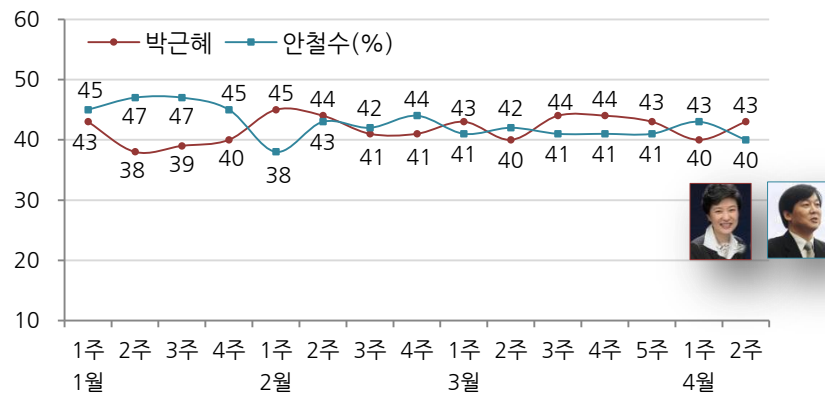
◎ 정당 지지도



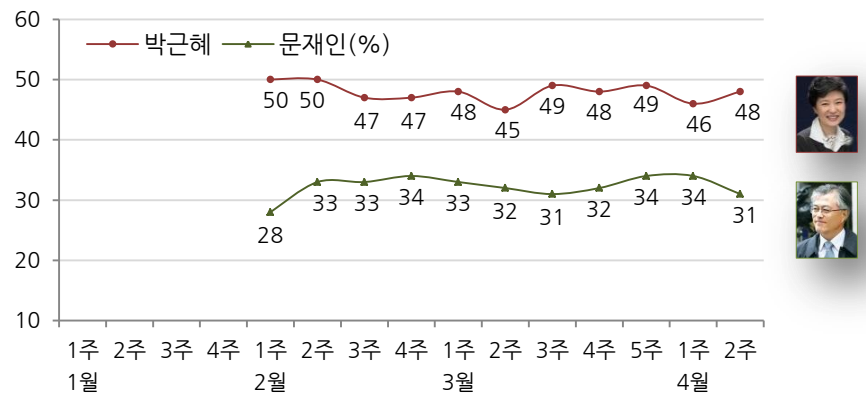
◎ 대선 후보 지지도 - 다자 구도 (자유응답)



◎ 대선 후보 지지도 - 양자 구도 ①



◎ 대선 후보 지지도 - 양자 구도 ②

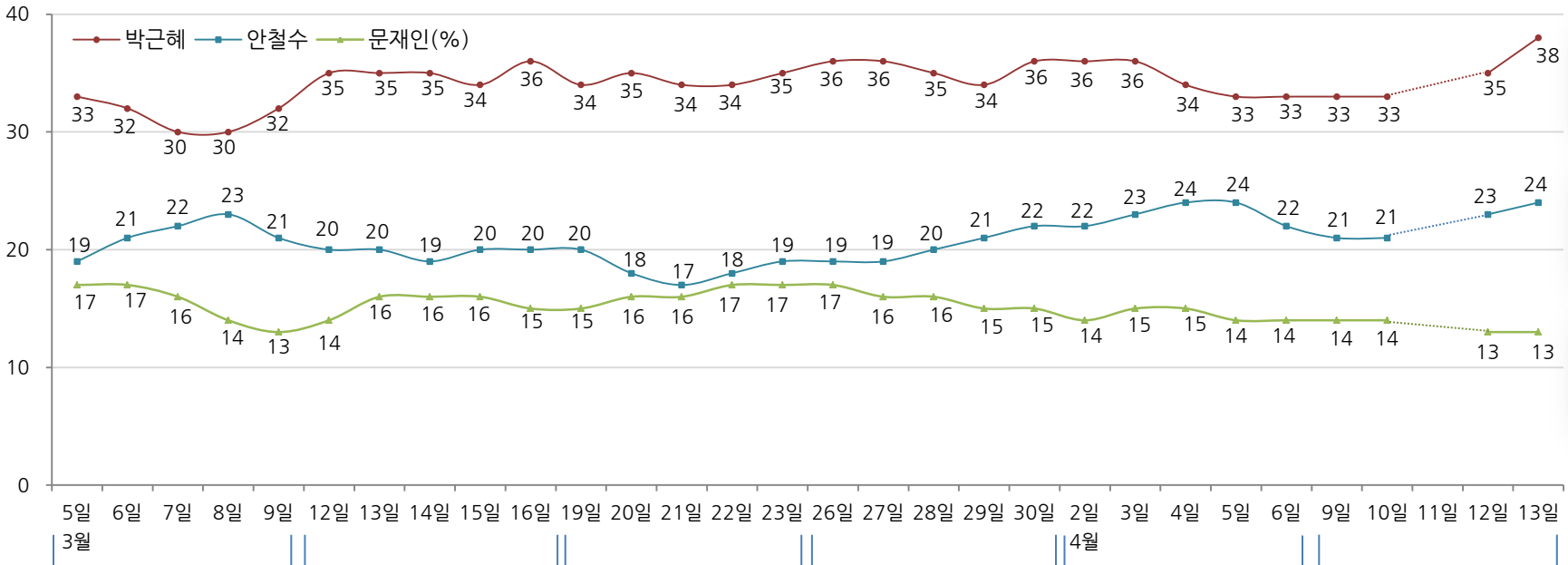


2012 대통령 선거 주요 후보 지지도 (다자 구도) - 최근 6주 일간 지표 추이

*일간 지표는 3-day-rolling average

“올해 12월에는 대통령 선거가 있는데요, 귀하는 누가 다음 번 대통령이 되는 것이 좋다고 생각하십니까?
(‘없음/모름’인 경우) 그럼, 누구에게 조금이라도 더 호감이 가십니까?”

◎ 2012 대통령 선거 주요 후보 지지도 - 다자 구도 (자유응답)



- | | | | | | |
|---|---|---|--|---|---|
| <p>3월 2주</p> <ul style="list-style-type: none"> 4 안철수 탈북자 강제복송 반대 농성장 방문 6 한명숙 이정희 야권연대 회동 8 YTN 노조 총파업 8 제주 구럼비 해안 발파 시작 10 민주통합당, 통합진보당 야권연대 합의 * 여야 총선 공천 발표/논란 | <p>3주</p> <ul style="list-style-type: none"> 12 제네바 UN인권이사회 국회대표단-북측 총돌 12 새누리당 김무성 '백의종군' 13 범민주진보진영 야권연대 공동선언 13 박근혜, 9개민방 공동 초청토론회에서 산업화과정 피해자들에게 사과 발언 15 한미FTA 발효 * 여야 총선 공천 마무리 국면 | <p>4주</p> <ul style="list-style-type: none"> 19 야권연대 경선에서 통합진보당 약진 20 이영호 전비서관, 민간인 불법사찰 관련 기자회견 20 여야 비례대표 명단 발표 21 박영선 최고의원 사퇴 21 여야 총선 선대위 출범 22 선관위 후보 등록 시작 22 김종인 비대위원 사퇴 23 이정희 총선 불출마 선언 | <p>5주</p> <ul style="list-style-type: none"> 26-27 핵안보정상회의 28 안철수, 서울대 특강에서 '정치 감당...' 발언 29 공식 선거운동 시작 29 안철수, 인재근, 손호창 후보 지원글 * 손수조 거짓 공약 논란 * 문대성 논문 표절 의혹 * 민간인 사찰 파문 확산 * 북한, 단거리 미사일 시험발사 | <p>4월 1주</p> <ul style="list-style-type: none"> 2 재외국민 투표 마감 3 이영호, 최종석 구속 3 안철수, 전남대 강연에서 총선 투표 참여 관련 언급 4 안철수, 경북대 강연 5-6 부재자투표 * 민간인 사찰 파문 심화 관봉 5천만원 출처 수사 * 김용민 과거 막말 논란 * 역대 최다 혼전 판세 | <p>2주</p> <ul style="list-style-type: none"> 9 수원 살인사건 부실대응 조현오 경찰청장 사퇴 9 한명숙, 유세 중 계란 피습 9 안철수, 투표독려 동영상 11 제19대 국회의원 총선거 새누리당 과반 의석 확보 13 북한 위성 탑재 로켓 발사 실패 13 민주통합당 한명숙 대표 사퇴 문성근 대표 직무대행 체제 * 새누리 논란 당선자 출당 검토 |
|---|---|---|--|---|---|

2012 대통령 선거 주요 후보 지지도 (양자 구도) - 최근 6주 일간 지표 추이

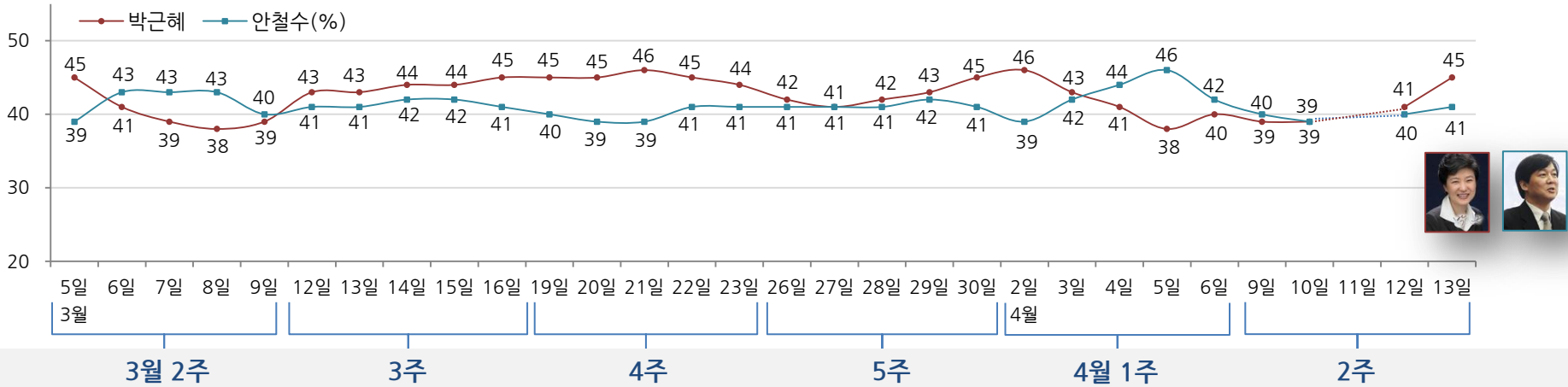
*일간 지표는 3-day-rolling average

“올해 12월에는 대통령 선거가 있는데요, 귀하는 누가 다음 번 대통령이 되는 것이 좋다고 생각하십니까?”

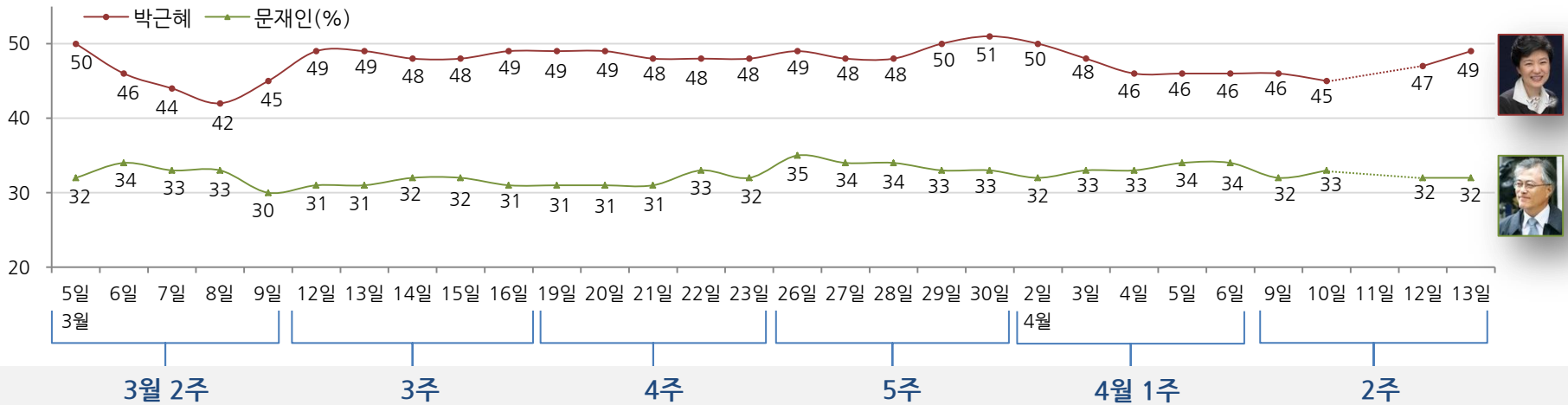
(‘없음/모름’인 경우) 그럼, 누구에게 조금이라도 더 호감이 가십니까?”

“(양자 ① 박근혜, 안철수) (양자 ② 박근혜, 문재인)씨 중에는 누가 대통령이 되는 것이 더 좋다고 생각하십니까?”

◎ 2012 대통령 선거 주요 후보 지지도 - 양자 구도 ①



◎ 2012 대통령 선거 주요 후보 지지도 - 양자 구도 ②



대통령 직무 수행 평가 • 정당 지지도 - 최근 15주 주간 지표/ 최근 2주 일간 지표 추이

*일간 지표는 3-day-rolling average

“귀하는 요즘 이명박 대통령이 대통령으로서의 직무를 잘 수행하고 있다고 보십니까, 혹은 잘못 수행하고 있다고 보십니까?”

(‘보통/모름’인 경우) 굳이 말씀하신다면, ‘잘하고 있다’와 ‘잘못하고 있다’ 중 어느 쪽입니까?”

“귀하는 어느 정당을 지지하십니까? (‘없음/모름’인 경우) 그럼, 어느 정당에 조금이라도 더 호감이 가십니까?”

◎ 대통령 직무 수행 평가 (%)

2012년	표본 크기	잘하고 있다	잘못하고 있다	보통	모름 의견없음
1월 1주(02~06)	1,760	26	63	4	7
1월 2주(09~13)	1,672	24	65	4	7
1월 3주(16~20)	1,541	22	65	5	8
1월 4주(25~27)	1,089	24	64	5	8
2월 1주(30~03)	1,731	22	65	3	10
2월 2주(06~10)	1,642	24	64	4	8
2월 3주(13~17)	1,602	23	62	6	9
2월 4주(20~24)	1,611	24	60	5	11
3월 1주(27~02)	1,272	26	60	5	9
3월 2주(05~09)	1,652	24	61	6	8
3월 3주(12~16)	1,730	27	58	6	8
3월 4주(19~23)	1,598	26	58	6	11
3월 5주(26~30)	1,579	29	54	7	10
4월 1주(02~06)	1,708	23	63	6	8
4월 2주(09~13)	2,106	24	64	5	6
4/02(월)	934	27	56	7	9
4/03(화)	929	24	60	7	8
4/04(수)	940	23	63	7	7
4/05(목)	998	23	64	6	7
4/06(금)	1,090	24	62	6	8
4/09(월)	1,478	24	63	5	8
4/10(화)	1,885	23	64	5	8
4/11(수)	총선거	-	-	-	-
4/12(목)	1,806	23	64	6	7
4/13(금)	1,396	25	63	6	6

◎ 정당 지지도 (%)

새누리당	민주 통합당	자유 선진당	통합 진보당	창조 한국당	국민생각	진보신당	기타 정당	모름 없음
28	28	1	3	0	-	0	1	40
22	29	1	3	0	-	0	1	45
25	28	1	3	0	-	0	1	42
27	28	1	4	0	-	0	2	38
31	27	1	4	0	-	0	1	37
30	28	1	4	0	-	0	1	36
26	28	1	3	0	-	0	1	40
28	29	1	5	0	-	0	1	36
29	28	1	4	0	-	0	1	36
29	27	2	5	0	0	0	1	36
31	26	1	5	0	0	0	1	36
32	26	2	5	0	0	1	1	33
33	25	2	5	0	0	1	1	34
-	-	-	-	-	-	-	-	-
-	-	-	-	-	-	-	-	-

* 4.11 총선 직전인 4/2~10 기간에는 지지 정당 질문을

비례대표 정당 지지도 질문으로 대체해 이 표에는 함께 제시하지 않음.

“이번 국회의원 선거에는 후보자에 한 표, 정당에 한 표를 찍게 되어 있는데요,

귀하께서는 비례대표를 뽑는 정당 투표에서 어느 정당에 투표하실 생각이십니까?

(없음/모름인 경우) 굳이 말씀하신다면, 어느 정당에 조금이라도 더 호감이 가십니까?”

-	-	-	-	-	-	-	-	-
-	-	-	-	-	-	-	-	-
-	-	-	-	-	-	-	-	-
-	-	-	-	-	-	-	-	-
-	-	-	-	-	-	-	-	-

대통령 직무 수행 평가 • 4.11 총선 비례대표 정당 지지도 - 2012년 4월 2주(9~13)

“귀하는 요즘 이명박 대통령이 대통령으로서의 직무를 잘 수행하고 있다고 보십니까, 혹은 잘못 수행하고 있다고 보십니까?”

(‘보통/모름’인 경우) 굳이 말씀하신다면, ‘잘하고 있다’와 ‘잘못하고 있다’ 중 어느 쪽입니까?”

“이번 국회의원 선거에는 후보자에 한 표, 정당에 한 표를 찍게 되어 있는데요, 귀하께서는 비례대표를 뽑는 정당 투표에서 어느 정당에 투표하실 생각이십니까?”

(없음/모름인 경우) 굳이 말씀하신다면, 어느 정당에 조금이라도 더 호감이 가십니까?”

◎ 대통령 직무 수행 평가 (%)

2012년 4월 2주		표본 크기	잘하고 있다	잘못하고 있다	보통	모름 의견없음
전체		2,106	24	64	5	6
지역별	서울	438	26	64	5	5
	인천/경기	598	23	65	5	7
	강원	65	41	36	6	16
	대전/충청	213	26	63	5	7
	광주/전라	216	11	81	4	4
	대구/경북	218	31	55	5	8
	부산/울산/경남	334	25	63	7	5
	제주	23	32	49	8	11
성별	남성	1,043	24	67	5	4
	여성	1,063	25	61	5	9
연령별	19~29세	391	20	73	2	5
	30대	434	15	77	5	4
	40대	465	22	69	3	5
	50대	395	26	59	8	7
	60세 이상	421	40	40	9	11
직업별	농/임/어업	81	37	48	6	10
	자영업	287	24	67	4	5
	블루칼라	270	21	68	5	6
	화이트칼라	610	17	74	4	4
	가정주부	483	32	53	7	9
	학생	184	21	73	2	4
	무직/기타	191	32	47	12	9
이념 성향별	보수	671	37	51	8	4
	중도	531	20	68	5	6
	진보	662	14	81	2	2
	모름/의견없음	242	28	43	6	23

◎ 4.11 총선 비례대표 정당 지지도 (%) *4월 9일(월), 10(화) 이틀 조사 결과

표본 크기	새누리당	민주 통합당	자유 선진당	통합 진보당	창조 한국당	국민생각	진보신당	기타 정당	모름 없음
1,475	36	32	2	7	0	1	2	2	18
307	35	35	2	9	0	1	3	3	13
419	34	31	1	10	0	1	2	2	19
45	31	28	0	0	0	0	0	2	38
149	39	23	10	3	1	1	0	1	23
151	6	58	1	13	0	0	2	2	18
153	60	15	2	3	0	0	0	1	19
234	43	33	0	4	0	0	3	1	16
16	49	27	0	6	0	0	0	5	13
730	36	33	3	9	0	0	2	2	14
745	36	31	1	6	0	1	1	2	22
276	23	35	3	8	1	0	1	2	26
302	22	44	1	12	0	0	3	2	15
325	32	31	2	12	0	1	1	2	18
277	50	28	4	4	0	0	1	1	12
295	54	22	2	1	0	1	1	1	19
62	36	27	4	7	1	0	2	4	18
193	40	30	3	10	1	1	1	0	14
175	38	35	2	5	0	0	2	1	17
443	29	38	2	10	0	0	2	2	16
362	43	28	1	4	0	1	1	2	21
109	23	32	3	8	3	1	2	2	26
131	43	25	4	7	0	1	1	2	18
480	61	19	3	2	0	1	1	1	11
356	33	35	2	7	0	1	2	1	19
454	14	48	1	16	0	0	3	2	15
185	30	21	2	3	0	0	0	2	42



2012 대통령 선거 후보 지지도 - 최근 15주 주간 지표/ 최근 2주 일간 지표 추이

*일간 지표는 3-day-rolling average

“올해 12월에는 대통령 선거가 있는데요, 귀하는 누가 다음 번 대통령이 되는 것이 좋다고 생각하십니까?”

(‘없음/모름’인 경우) 그럼, 누구에게 조금이라도 더 호감이 가십니까?”

“(양자 ① 박근혜, 안철수) (양자 ② 박근혜, 문재인)씨 중에는 누가 대통령이 되는 것이 더 좋다고 생각하십니까?”

◎ 대선 후보 지지도 - 다자 구도 (자유응답) (%)

2012년	표본 크기	김두관	김문수	문재인	박근혜	손학규	안철수	유시민	정동영	정몽준	한명숙	모름 없음
1월 1주(02~06)	1,760	0	2	7	33	3	31	0	0	3	1	21
1월 2주(09~13)	1,672	0	2	10	30	1	29	0	0	2	0	23
1월 3주(16~20)	1,541	0	2	10	30	2	28	0	0	2	2	23
1월 4주(25~27)	1,089	0	1	13	32	3	25	0	0	2	1	22
2월 1주(30~03)	1,731	0	3	13	34	3	21	0	0	2	1	22
2월 2주(06~10)	1,642	0	2	14	33	3	24	0	0	2	1	21
2월 3주(13~17)	1,602	0	2	15	32	3	22	0	0	2	1	22
2월 4주(20~24)	1,611	0	2	18	32	2	22	0	0	2	2	19
3월 1주(27~02)	1,272	1	2	16	32	2	23	0	0	3	1	19
3월 2주(05~09)	1,652	1	1	15	31	2	22	0	0	3	1	23
3월 3주(12~16)	1,730	1	1	15	35	2	20	0	0	3	1	21
3월 4주(19~23)	1,598	2	1	17	35	2	19	0	0	2	1	20
3월 5주(26~30)	1,579	0	2	15	35	2	21	0	0	3	1	20
4월 1주(02~06)	1,708	1	1	15	34	2	23	0	0	3	1	21
4월 2주(09~13)	2,106	1	1	13	36	2	23	0	0	2	1	21
4/02(월)	934	1	2	14	36	2	22	1	0	3	0	18
4/03(화)	929	1	2	15	36	3	23	1	0	3	1	18
4/04(수)	940	0	2	15	34	2	24	0	0	3	1	18
4/05(목)	998	0	1	14	33	2	24	0	0	3	1	20
4/06(금)	1,090	1	1	14	33	2	22	1	0	3	1	22
4/09(월)	1,478	1	1	14	33	2	21	0	0	3	1	24
4/10(화)	1,885	1	1	14	33	2	21	0	0	2	1	23
4/11(수)	총선거	-	-	-	-	-	-	-	-	-	-	-
4/12(목)	1,806	0	0	13	35	2	23	0	0	2	1	22
4/13(금)	1,396	1	1	13	38	2	24	0	0	2	1	19

◎ 양자 구도 ① (%)

박근혜	안철수	모름 없음
43	45	12
38	47	15
39	47	14
40	45	15
45	38	17
44	43	13
41	42	17
41	44	15
43	41	15
40	42	17
44	41	15
44	41	15
43	41	15
40	43	17
43	40	17
46	39	15
43	42	15
41	44	15
38	46	15
40	42	18
39	40	21
39	39	21
-	-	-
41	40	19
45	41	15

◎ 양자 구도 ② (%)

박근혜	문재인	모름 없음
-	-	-
-	-	-
-	-	-
-	-	-
50	28	21
50	33	18
47	33	20
47	34	19
48	33	19
45	32	23
49	31	19
48	32	19
49	34	17
46	34	20
48	31	20
50	32	18
48	33	19
46	33	20
46	34	20
46	34	20
46	32	22
45	33	22
-	-	-
47	32	21
49	32	19



2012 대통령 선거 주요 후보 지지도 - 2012년 4월 2주(9~13)

“올해 12월에는 대통령 선거가 있는데요, 귀하는 누가 다음 번 대통령이 되는 것이 좋다고 생각하십니까?”

(‘없음/모름’인 경우) 그럼, 누구에게 조금이라도 더 호감이 가십니까?”

“(양자 ① 박근혜, 안철수) (양자 ② 박근혜, 문재인)씨 중에는 누가 대통령이 되는 것이 더 좋다고 생각하십니까?”

◎ 대선 후보 지지도 - 다자 구도 (자유응답) (%)

2012년 4월 2주		표본 크기	김두관	김문수	문재인	박근혜	손학규	안철수	유시민	정동영	정몽준	한명숙	모름 없음
전체		2,106	1	1	13	36	2	23	0	0	2	1	21
지역별	서울	438	1	1	13	30	2	29	0	0	2	0	21
	인천/경기	598	0	3	16	35	2	22	0	0	2	0	20
	강원	65	0	0	5	36	4	18	0	0	1	0	35
	대전/충청	213	0	1	12	42	1	19	0	0	2	0	23
	광주/전라	216	2	0	15	8	7	39	0	0	1	2	24
	대구/경북	218	0	0	7	58	0	12	1	0	2	1	19
	부산/울산/경남	334	2	0	12	46	1	17	0	0	3	1	17
제주	23	0	0	2	27	0	26	0	0	10	0	36	
성별	남성	1,043	1	1	14	36	2	24	0	0	2	0	19
	여성	1,063	1	1	12	36	2	22	0	0	2	1	23
연령별	19~29세	391	0	0	16	25	1	31	0	0	3	1	21
	30대	434	2	1	22	21	3	30	0	0	2	0	20
	40대	465	0	2	13	36	2	23	0	0	2	1	20
	50대	395	0	1	8	48	3	19	1	0	2	1	17
	60세 이상	421	0	1	5	51	2	12	0	0	2	0	26
직업별	농/임/어업	81	1	1	6	32	2	23	0	0	2	0	34
	자영업	287	2	1	12	40	2	21	1	0	1	1	20
	블루칼라	270	0	1	11	41	2	23	0	0	2	1	17
	화이트칼라	610	1	0	20	28	3	27	0	0	3	0	16
	가정주부	483	0	2	8	42	2	18	0	0	2	1	26
	학생	184	0	0	14	26	1	36	0	0	3	1	19
	무직/기타	191	0	1	5	49	3	13	1	0	1	0	27
이념 성향별	보수	671	1	1	5	59	2	14	0	0	3	0	15
	중도	531	1	1	11	34	2	26	0	0	2	0	23
	진보	662	1	1	26	16	3	34	0	0	2	1	16
	모름/의견없음	242	0	1	3	35	2	11	0	0	1	1	46

◎ 양자 구도 ① (%)

박근혜	안철수	모름 없음
43	40	17
37	46	17
42	41	18
46	22	32
50	33	17
15	70	15
61	23	16
54	32	14
40	39	21
42	44	14
44	37	19
35	50	16
25	58	17
44	41	15
52	32	16
60	20	20
40	35	26
48	38	14
50	40	11
34	49	16
48	31	21
34	55	11
52	27	21
66	21	13
41	42	17
22	65	13
42	21	38

◎ 양자 구도 ② (%)

박근혜	문재인	모름 없음
48	31	20
47	36	18
47	32	21
55	15	30
53	26	21
20	54	26
65	16	19
55	27	17
55	16	28
48	35	18
49	28	23
41	35	25
32	49	19
50	33	17
58	25	17
61	14	25
41	25	34
52	31	17
57	29	13
39	43	18
54	23	23
40	34	26
55	16	29
73	15	12
47	30	23
27	56	17
42	11	47

한국갤럽은 1974년 6월 박무익 회장이 설립한 한국 최초의 법인 형태 조사 전문 회사입니다.

1980년대부터 대통령 직무 수행 평가와 정당 지지도 조사 결과를 발표해 왔으며, 우리 국민의 70%가 이름을 알고 있는 조사회사입니다.

한국갤럽은 2012년부터 조사의 중립성, 지속성, 대표성을 확보한 '한국갤럽 데일리정치지표'를 제공합니다.

관심 있는 분이든 누구나, 무료로, 매주 월요일, 한국갤럽 홈페이지 www.gallup.co.kr 에서 새로운 결과를 만나실 수 있습니다.

- 중립성: 정치권, 이해 관계자, 특정 언론의 의뢰가 아닌, 한국갤럽이 자체 기획, 운영, 공개합니다.
- 지속성: 특정 이벤트, 특정 시기, 단 하루의 조사 표본 영향력을 최소화하기 위해 연중 지속적으로 주 5일 추적 조사합니다.
- 대표성: 전국 유권자 모집단의 특성을 최대한 반영하기 위해 무선 RDD 표본 프레임을 이용합니다.

무작위로 생성한 휴대전화 번호를 이용해 한국갤럽 조사원이 전화를 걸어 매일 300명, 매주 1,500명 이상 유효표본을 확보합니다.

매일 수집한 데이터는 지역, 성, 연령 특성에 따라 다음 방법으로 사후 가중처리합니다.

- 하루 데이터는 전국 8권역, 성/연령대 특성 비율로 림(Rim) 가중
- 일간 지표는 당일과 직전 이틀 데이터를 3일 이동 평균(3-day-rolling average)
- 주간 지표는 월~금 데이터를 통합해 전국 8권역, 성/연령대 특성 비율로 셀(cell) 가중

한국갤럽 조사에 관심 가져주셔서 고맙습니다.

한국갤럽 데일리정치지표는 한국갤럽의 자산이므로 상업적 용도의 재판매를 금지합니다. 인용하실 때에는 반드시 출처를 밝혀주십시오.

문의: 한국갤럽 02-3702-2100(대폰)/2571/2621/2622 또는 한국갤럽 홈페이지 Q&A