

한국갤럽 데일리 오피니언

제664호 2026년 5월 3주 [교차집계표]

- [p.10](#) 대통령 직무 수행 평가, 긍·부정 평가 이유 | [제13~21대 대통령 취임 1년 무렵 직무 평가](#) | → [p.12](#) 정당 지지도 |
- [p.14](#) 지방선거 결과 기대 | → [p.15](#) 경제 전망 - 경기(景氣), 살림살이, 국제분쟁 | → [p.19](#) 호르무즈 해협 군함 파견
- [p.20](#) 주요 지표 5월 통합, 2016년 이후 주관적 정치 성향 추이

조사 개요

- 조사기간: 2026년 5월 19~21일
- 표본추출: 이동통신 3사 제공 무선전화 가상번호 무작위 추출
- 응답방식: 전화조사원 인터뷰(CATI)
- 조사대상: 전국 만 18세 이상 1,002명
- 표본오차: $\pm 3.1\%$ 포인트(95% 신뢰수준) - [주요 지표 표준오차·신뢰구간·상대표준오차 제시](#)
- 접촉률: 43.0%(전체 투입 유효 번호 대비 통화 연결)
- 응답률: 12.0%(총통화 8,319명 중 1,002명 응답 완료)
- 의뢰처: 한국갤럽 자체 조사

갤럽리포트 → [G20260522](#)

한국갤럽 데일리 오피니언 독자 여러분, 안녕하십니까?

1974년 문을 연 저희 연구소가 지금까지 얻은 명성은
조사에 협조해주시고 관심 있게 봐 주신 분들 덕분입니다.

그에 보답하는 마음에서 1970년대부터 자체 조사 결과로 단행본을
펴냈고, 1990년대에는 조사 전문 데이터베이스를 구축했습니다.
2012년부터는 자체 조사를 정례화해 매주 새로운 결과를 공개하여
누구나 무료로 활용할 수 있도록 했습니다.

여론조사의 홍수 속에 '정확한 자' 하나를 제공하고자 시작한
저희 노력이 여론의 흐름을 읽으시는 데 도움되기를 바랍니다.
한국갤럽에 몸 담고 있는 한 사람, 한 사람은 공정하고 신뢰받는
조사회사로서 사명을 다하기 위해 계속 노력하겠습니다.

데일리 오피니언은 전화조사원이 직접 묻고 응답 받는 인터뷰(CATI) 방식으로 진행합니다.

모집단 대표성을 우선시하여 2012년부터 무작위발생(RDD: Random Digit Dialing)한 무선전화 번호를
기본 표본추출틀로 활용해 왔으나, 최근 전화조사 응답률(접촉 대비 조사 참여 완료 비율) 급락과
무선전화 이용자 특성에 따른 응답률 불균형성 심화에 대응하기 위해서 2023년 7월부터 무선전화 가상번호로 변경합니다.

여론조사 바로 보기

자주 물으시는 질문과 답글, 여론조사에 대한 이해를 돕는 한국갤럽 홈페이지 게시물 링크입니다. 클릭하면 연결됩니다.

→ [선거여론조사에서 숨은 유권자 찾기 #사이보터 #샤우팅보터](#)

→ [제21대 대통령선거 과정으로 본 전화여론조사의 효용과 조사방법별 차이](#)

→ [제22대 국회의원선거 여론조사는 어떻게 했는가: 평가 및 과제](#) (중앙여심위 선거여론조사 백서 기고문)

→ [정당별 의석수와 후보 득표율 차이: 사전 선거여론조사의 유용성 #국회의원선거](#)

→ [전화조사 콜백과 응답률 분석: 무선전화 가상번호 | 선거여론조사 관점에서 이동통신사 간 이용자 특성과 성향 차이](#)

→ [데일리 오피니언 표본설계: 무선전화 가상번호](#) (2023년 7월~) | [무선전화 RDD](#) (2012년 1월~)

→ [경제에 대한 생각: 체감 지표의 측정과 특성](#)

→ [정치에 대한 생각: 주요 지표 각각의 개념, 측정, 특성](#)

→ [무선전화 RDD, 가상번호, 알뜰폰: 선거여론조사 관점에서 알뜰폰 가입자와 비가입자 간 성향 차이 분석](#)

→ [전화조사 콜백, 폭넓은 여론 수렴을 위한 필수 절차입니다: 콜 차수별 응답자 프로파일·정치적 성향 분석](#)

→ [정치 고관심층 위주 조사는 전체 여론을 왜곡합니다: 정치 관심도와 여론조사](#)

→ [알고 보면 들쭉날쭉하지 않습니다: 차기 정치지도자 선호도 질문 방식과 조사방법 간 차이](#)

→ [교육수준·생활수준과 정치적 태도: 저학력·저소득층이 더 보수적인가?](#)

→ [조사방법이 다르면 결과도 다릅니다: 같은 시기 상반된 조사 결과가 나오는 이유](#)

→ [표본오차보다 훨씬 작은 변동에 의미를 부여하는 행위는 해석이 아니라 허구\(虛構\)입니다](#)

→ [여론조사 결과는 옳고 그름의 잣대가 아니라, 다양한 의견의 중간점이 어디쯤인지 가늠하는 이정표 역할을 할 뿐입니다](#)

→ [평소 정당 지지도는 현시점 유권자의 정당에 대한 태도로, 선거 결과에 대한 예측이 아닙니다](#)

→ [오보\(誤報\)에 가까울 만큼 여론조사에 대한 무지\(無知\)를 드러낸 기사가 많습니다: 부끄러운 여론조사 보도](#)

→ [여론조사는 정치 도구가 아니라 확률과 통계에 기반한 과학적 절차입니다: 한계와 오해](#)

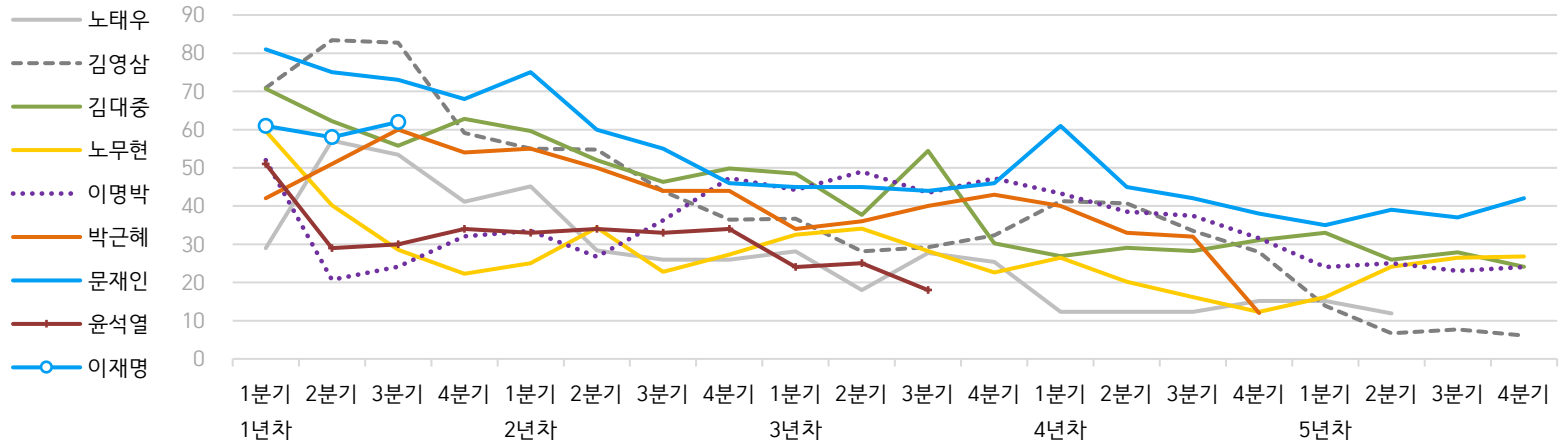
→ [한국갤럽 유무선RDD 전화조사, 선거여론조사 관련 학술 논문 다운로드](#)

→ [여론조사의 이해와 활용에 관한 다양한 시각을 담은 기사/칼럼/인터뷰](#)

→ [한국갤럽 데일리 오피니언의 시작: 사회적 책임과 중립\(中立\)](#)

→ [The Gallup Legacy at 120 Years: 갤럽 인터내셔널 설립자 조지 갤럽 박사 탄생 120주년을 맞아](#)

● 역대 대통령 직무 수행 긍정률 1988-2026 (%)



● 역대 대통령 직무 수행 평가 1988-2026 (%)

대통령	재임	1년차				2년차				3년차				4년차				5년차			
		1분기	2분기	3분기	4분기	1분기	2분기	3분기	4분기	1분기	2분기	3분기	4분기	1분기	2분기	3분기	4분기	1분기	2분기	3분기	4분기
13대 노태우 1988-1993	긍정	29	57	53	41	45	28	26	-	28	18	28	25	12	-	-	15	-	12	-	-
	부정	46	16	25	27	25	41	45	-	40	62	55	54	40	-	-	41	-	56	-	-
14대 김영삼 1993-1998	긍정	71	83	83	59	55	55	44	36	37	28	29	32	41	41	34	28	14	7	8	6
	부정	7	4	6	18	24	21	25	33	34	41	45	39	33	37	40	47	65	74	78	74
15대 김대중 1998-2003	긍정	71	62	56	63	60	52	46	50	49	38	54	30	27	29	28	31	33	26	28	24
	부정	7	11	17	14	16	22	29	24	20	26	18	51	55	52	49	49	41	53	52	56
16대 노무현 2003-2008	긍정	60	40	29	22	25	34	23	27	33	34	28	23	27	20	16	12	16	24	27	27
	부정	19	41	53	62	57	46	60	57	55	53	61	67	63	70	74	79	78	66	64	62
17대 이명박 2008-2013	긍정	52	21	24	32	34	27	36	47	44	49	44	47	43	39	37	32	25	25	23	24
	부정	29	69	65	55	55	55	45	45	45	41	43	41	49	54	55	60	62	58	59	63
18대 박근혜 2013-2016	긍정	42	51	60	54	55	50	44	44	34	36	40	43	40	33	32	12				
	부정	23	23	21	33	34	39	46	45	56	54	51	46	49	53	55	80				
19대 문재인 2017-2022	긍정	81	75	73	68	75	60	55	46	45	45	44	46	61	45	42	38	35	39	37	42
	부정	11	17	19	23	15	30	36	44	45	46	48	46	30	45	48	53	56	53	56	51
20대 윤석열 2022-2024	긍정	50	29	30	34	33	34	33	34	24	25	18									
	부정	36	61	61	57	58	57	58	58	67	65	73									
21대 이재명 2025-2030	긍정	60	58	62																	
	부정	29	32	28																	

질문) 귀하는 요즘 ○○○ 대통령이 대통령으로서의 직무를 잘 수행하고 있다고 보십니까, 아니면 잘못 수행하고 있다고 보십니까?

(긍정/부정을 답하지 않은 경우 재질문) 굳이 말씀하신다면, '잘하고 있다'와 '잘못하고 있다' 중 어느 쪽입니까?

- 역대 대통령 평가에는 모두 동일 질문 방식 적용(2점 척도, 재질문 1회). '잘하고 있다' → 긍정, '잘못하고 있다' → 부정 평가 비율

- 1988~2011년은 분기 내 여러 조사 결과의 중위수, 2012년 이후는 데일리 오피니언 매주 조사의 분기별 평균 기준 제시

- 박근혜 대통령 4년차 4분기 직무 긍정률: 2016년 10월 4주간 평균 24% → 11~12월 6주간 평균 5%. 이후 직무 정지, 2017년 3월 10일 파면

- 윤석열 대통령 3년차 3분기 직무 긍정률: 2024년 10~11월 7주간 평균 20% → 12월 1주 16%, 2주 11%. 이후 직무 정지, 2025년 4월 4일 파면

- 재임 연차별 1분기 기준: 13~18대(2월 취임) 1~3월, 19~20대(5월 취임) 4~6월, 21대(6월 취임) 7~9월. 한국갤럽 데일리 오피니언 www.gallup.co.kr

주간 응답자 특성표

주요 분석 단위별 표본오차(95% 신뢰수준 기준)와 지역/성/지지정당/직업/생활수준/성향과 연령 분포 구성입니다. 2025년 12월 말 행정안전부 주민등록인구 기준 8개 권역/성/연령별 셀 가중 결과

응답자 특성표 2026년 5월 3주 (19~21일)	조사완료		가중값 적용 기준		가중값 배율 (B/A)	표본오차 95% 신뢰수준
	사례수 (명) (A)	비율	사례수 (명) (B)	비율		
전체	1,002	100%	1,002	100%	1.00	±3.1%P
지역별						
서울	185	18%	186	19%	1.00	±7%P
인천/경기	329	33%	325	32%	0.98	±5%P
강원	30	3%	30	3%	1.00	±18%P
대전/세종/충청	107	11%	108	11%	1.00	±10%P
광주/전라	94	9%	96	10%	1.02	±10%P
대구/경북	95	9%	96	10%	1.01	±10%P
부산/울산/경남	148	15%	148	15%	1.00	±8%P
제주	14	1%	13	1%	0.92	±26%P
성별						
남성	497	50%	496	50%	0.99	±4%P
여성	505	50%	506	50%	1.00	±4%P
연령별						
18~29세	118	12%	149	15%	1.26	±9%P
30대	133	13%	150	15%	1.12	±9%P
40대	185	18%	171	17%	0.92	±7%P
50대	208	21%	195	19%	0.93	±7%P
60대	192	19%	178	18%	0.92	±7%P
70대 이상	166	17%	158	16%	0.95	±8%P

- 표본오차는 조사완료 사례수 기준. 세부 단위 표본오차는 소수점 이하 반올림하여 제시
- 가중값 적용 기준 사례수는 2025년 12월 말 행안부 주민등록인구 지역/성/연령비를 따름
- 가중값 배율은 소수점 이하 셋째 자리 버림
- 한국갤럽 데일리 오피니언 제664호 www.gallup.co.kr

응답자 특성표 2026년 5월 3주 (19~21일)	조사완료 사례수 (명)	주민등록인구 기준 가중값 적용 결과						
		가중적용 사례수	연령 분포					
			18~29세	30대	40대	50대	60대	70대+
전체	1,002	1,002	15%	15%	17%	19%	18%	16%
지역별								
서울	185	186	17%	18%	16%	18%	16%	15%
인천/경기	329	325	15%	16%	18%	20%	17%	13%
강원	30	30	-	-	-	-	-	-
대전/세종/충청	107	108	15%	15%	17%	19%	18%	16%
광주/전라	94	96	14%	12%	16%	20%	19%	20%
대구/경북	95	96	13%	13%	16%	20%	20%	19%
부산/울산/경남	148	148	13%	13%	17%	20%	19%	17%
제주	14	13	-	-	-	-	-	-
성별								
남성	497	496	16%	16%	18%	20%	18%	14%
여성	505	506	14%	14%	17%	19%	18%	18%
주요 지지 정당별								
더불어민주당	467	456	8%	11%	21%	28%	19%	13%
국민의힘	218	218	13%	18%	8%	10%	22%	29%
조국혁신당	23	22	-	-	-	-	-	-
무당(無黨)층	245	257	29%	21%	17%	12%	11%	11%
직업별								
농/임/어업	23	22	-	-	-	-	-	-
자영업	166	159	1%	17%	20%	30%	24%	8%
기능노무/서비스	129	122	7%	15%	18%	23%	23%	14%
사무/관리	303	307	12%	28%	29%	21%	9%	0%
전업주부	205	195	-	3%	9%	22%	27%	38%
학생	64	82	98%	2%	-	-	-	-
무직/은퇴/기타	112	114	18%	9%	7%	4%	21%	41%
생활 수준별								
상/중상	212	221	22%	15%	23%	17%	17%	5%
중	471	470	16%	18%	18%	20%	15%	13%
중하	175	170	11%	11%	12%	26%	21%	18%
하	127	124	3%	11%	7%	16%	26%	37%
성향별 [I]								
(매우+약간) 보수	253	258	14%	20%	12%	14%	21%	18%
중도적	362	362	15%	15%	21%	21%	16%	13%
(매우+약간) 진보	265	260	13%	11%	20%	27%	19%	11%
모름/응답거절	122	122	21%	15%	12%	10%	14%	29%
성향별 [II]								
매우 보수적	59	60	6%	19%	7%	7%	32%	28%
약간 보수적	194	199	16%	20%	13%	16%	18%	15%
중도적	362	362	15%	15%	21%	21%	16%	13%
약간 진보적	200	199	16%	13%	21%	25%	16%	9%
매우 진보적	65	60	5%	3%	14%	33%	28%	17%
평소 정치에 관심이								
많이 있다	247	241	7%	11%	17%	26%	21%	18%
약간 있다	490	488	14%	15%	18%	20%	18%	14%
별로 없다	186	194	19%	21%	16%	14%	15%	15%
전혀 없다/모름	79	80	33%	12%	14%	6%	11%	24%

- 50사례 미만은 수치 제시하지 않음. 한국갤럽 데일리 오피니언 제664호 www.gallup.co.kr

조사완료 응답자 특성표

2026년 5월 3주 (19~21일)		조사완료 사례수 (명)			가중적용 기준 사례수 (명)		
		계	남성	여성	계	남성	여성
전국	합계	1,002	497	505	1,002	496	506
	18~29세	118	62	56	149	77	72
	30대	133	67	66	150	79	72
	40대	185	95	90	171	87	84
	50대	208	112	96	195	98	96
	60대	192	91	101	178	88	90
	70대 이상	166	70	96	158	67	91
서울	소계	185	90	95	186	89	97
	18~29세	28	16	12	32	15	17
	30대	27	15	12	33	16	16
	40대	35	18	17	31	15	16
	50대	37	20	17	33	16	17
	60대	27	9	18	30	14	16
	70대 이상	31	12	19	28	12	16
인천/경기	소계	329	164	165	325	162	162
	18~29세	37	19	18	50	26	24
	30대	54	29	25	53	28	25
	40대	64	32	32	60	31	29
	50대	68	35	33	65	32	32
	60대	63	30	33	55	27	28
	70대 이상	43	19	24	42	18	24
강원	소계	30	17	13	30	15	15
	18~29세	5	4	1	4	2	2
	30대	2	1	1	4	2	2
	40대	4	2	2	4	2	2
	50대	7	4	3	6	3	3
	60대	6	3	3	6	3	3
	70대 이상	6	3	3	6	3	3
대전/세종/충청	소계	107	53	54	108	55	53
	18~29세	13	6	7	16	9	7
	30대	11	6	5	16	9	7
	40대	21	11	10	18	10	9
	50대	20	12	8	21	11	10
	60대	24	12	12	19	10	10
	70대 이상	18	6	12	18	7	10

(오른쪽 표로 이어짐)

(왼쪽 표에서 이어짐)		조사완료 사례수 (명)			가중적용 기준 사례수 (명)		
		계	남성	여성	계	남성	여성
광주/전라	소계	94	45	49	96	48	48
	18~29세	11	4	7	13	7	6
	30대	8	3	5	12	6	6
	40대	15	7	8	15	8	7
	50대	21	12	9	19	10	9
	60대	17	10	7	18	9	9
	70대 이상	22	9	13	19	8	11
대구/경북	소계	95	43	52	96	48	48
	18~29세	9	3	6	13	7	6
	30대	10	4	6	12	7	6
	40대	15	9	6	15	8	7
	50대	19	9	10	19	10	9
	60대	21	10	11	19	9	10
	70대 이상	21	8	13	18	7	11
부산/울산/경남	소계	148	78	70	148	73	75
	18~29세	13	9	4	20	11	9
	30대	18	8	10	20	10	9
	40대	29	15	14	25	13	12
	50대	33	18	15	29	15	15
	60대	32	16	16	29	14	15
	70대 이상	23	12	11	26	11	15
제주	소계	14	7	7	13	6	6
	18~29세	2	1	1	2	1	1
	30대	3	1	2	2	1	1
	40대	2	1	1	2	1	1
	50대	3	2	1	3	1	1
	60대	2	1	1	2	1	1
	70대 이상	2	1	1	2	1	1

중앙선거여론조사심의위원회 선거여론조사기준에 따라 지역(8개 권역)/성/연령별 조사완료 사례수와 가중값 적용 기준 사례수를 함께 제시합니다.

각 사례수 합계나 소계는 최대 ±2까지 차이가 날 수 있습니다.

1,000명을 권역(8)*성(2)*연령대(6)=96개 셀별 할당 시 소수점 아래 반올림이 발생하기 때문입니다.

이는 조사 결과 해석에는 어떤 영향도 주지 않는 자연스럽고 불가피한 현상입니다.

가중값 적용 기준 사례수는 2025년 12월 말 행정안전부 주민등록인구 기반입니다.

한국갤럽 데일리 오피니언은 이동통신 3사 제공 무선전화 가상번호를 무작위 추출해 조사한다. 주요 지표(대통령 직무 수행 평가, 정당 지지도)에 대한 모수 추정치의 신뢰 범위와 정도를 나타내는 95% 신뢰구간과 상대표준오차를 고려하여 해석하시길 바란다.

95% 신뢰구간

모수가 이 구간 안에 있을 확률이 95%라는 의미로, 이 구간 안에서의 수치 변동은 실제 변화인지 오차인지 단정할 수 없다. 예컨대 전국 1,000명 조사에서 서울 186명(조사완료 사례수) 기준 표본오차는 95% 신뢰수준에서 ±7%포인트다. 서울 조사 결과값이 50%라면 95% 신뢰구간은 하한 43%, 상한 57%다. 이때 50%는 같은 방식으로 100번 조사했을 때 95번 정도는 43~57% 사이로 나올 수 있고, 5번 정도는 이 구간을 벗어날 수 있음을 의미하는 추정치다.

상대표준오차

통계 신뢰성 지표로, 표준오차를 평균(추정치)으로 나눈 값이다. 수치가 작을수록 측정값의 변동성이 작고, 더 신뢰할 수 있다고 본다. 단, 추정치가 극히 작으면 상대표준오차가 커지는 특성이 있으므로 이때는 95% 신뢰구간을 참고해야 한다.

- 5% 미만: 매우 좋음
- 5% 이상 ~ 15% 미만: 좋은 편
- 15% 이상 ~ 25% 미만: 허용 가능한 수준
- 25% 이상: 신뢰하기 어려우므로 이용 시 주의 요망

● **대통령 직무 수행 평가 표준오차, 신뢰구간, 상대표준오차**

	2026년 5월 3주 (19~21일)	조사완료 사례수 (명)	대통령 직무 수행 평가	추정치	표준 오차	95% 신뢰구간		상대 표준오차
						하한	상한	
전체		1,002	잘하고 있다 잘못하고 있다	64% 28%	1.5% 1.4%	61% 25%	67% 31%	2.4% 5.1%
지역별 서울		185	잘하고 있다	63%	3.7%	56%	70%	5.8%
			잘못하고 있다	31%	3.4%	24%	38%	11.1%
인천/경기		329	잘하고 있다 잘못하고 있다	62% 30%	2.6% 2.5%	57% 25%	67% 35%	4.1% 8.4%
강원		30	잘하고 있다 잘못하고 있다		9.4% 8.5%			17.1% 23.0%
대전/세종/충청		107	잘하고 있다 잘못하고 있다	65% 25%	4.8% 4.2%	55% 18%	74% 34%	7.4% 17.0%
광주/전라		94	잘하고 있다 잘못하고 있다	89% 7%	3.4% 2.9%	81% 3%	95% 15%	3.8% 40.5%
대구/경북		95	잘하고 있다 잘못하고 있다	53% 36%	5.6% 5.4%	42% 26%	64% 47%	10.5% 14.9%
부산/울산/경남		148	잘하고 있다 잘못하고 있다	59% 29%	4.1% 3.5%	51% 22%	67% 36%	7.0% 12.3%
제주		14	잘하고 있다 잘못하고 있다		11.0% 10.0%			14.6% 58.0%
성별 남성		497	잘하고 있다	62%	2.1%	58%	66%	3.4%
			잘못하고 있다	29%	2.0%	25%	33%	7.1%
여성		505	잘하고 있다 잘못하고 있다	66% 27%	2.1% 1.9%	61% 23%	70% 31%	3.3% 7.2%
연령별 18~29세		118	잘하고 있다	49%	4.8%	40%	58%	9.9%
			잘못하고 있다	35%	4.3%	27%	44%	12.4%
30대		133	잘하고 있다 잘못하고 있다	54% 37%	4.3% 4.2%	46% 29%	63% 46%	8.0% 11.4%
40대		185	잘하고 있다 잘못하고 있다	73% 21%	3.3% 2.9%	67% 16%	79% 27%	4.4% 14.1%
50대		208	잘하고 있다 잘못하고 있다	79% 18%	2.8% 2.6%	73% 13%	84% 24%	3.6% 14.7%
60대		192	잘하고 있다 잘못하고 있다	64% 31%	3.5% 3.4%	57% 25%	70% 38%	5.5% 10.8%
70대 이상		166	잘하고 있다 잘못하고 있다	59% 28%	3.7% 3.4%	52% 22%	66% 35%	6.3% 12.2%

- 50사례 미만은 추정치 제시하지 않음. 한국갤럽 데일리 오피니언 제664호 www.gallup.co.kr

● 주요 정당 지지도 표준오차, 신뢰구간, 상대표준오차 [1/2]

2026년 5월 3주 (19~21일)	조사완료 사례수 (명)	지지 정당	추정치	표준 오차	95% 신뢰구간		상대 표준 오차
					하한	상한	
전체	1,002	더불어민주당	45%	1.5%	43%	48%	3%
		국민의힘	22%	1.3%	19%	24%	6%
		조국혁신당	2%	0.5%	1%	3%	21%
		무당(無黨)층	26%	1.4%	23%	28%	5%
지역별 서울	185	더불어민주당	44%	3.6%	37%	51%	8%
		국민의힘	22%	3.1%	16%	28%	14%
		조국혁신당	1%	0.7%	0%	4%	71%
		무당층	25%	3.3%	19%	32%	13%
인천/경기	329	더불어민주당	49%	2.6%	44%	54%	5%
		국민의힘	20%	2.2%	16%	24%	11%
		조국혁신당	2%	0.7%	1%	4%	40%
		무당층	24%	2.4%	20%	29%	10%
강원	30	더불어민주당		9.8%			22%
		국민의힘		8.4%			32%
		조국혁신당		3.6%			100%
		무당층		8.8%			38%
대전/세종/충청	107	더불어민주당	38%	4.6%	30%	47%	12%
		국민의힘	27%	4.2%	20%	36%	15%
		조국혁신당	5%	2.4%	2%	12%	46%
		무당층	26%	4.2%	19%	35%	16%
광주/전라	94	더불어민주당	74%	4.2%	65%	81%	6%
		국민의힘	2%	1.6%	1%	9%	72%
		조국혁신당	4%	1.9%	1%	10%	50%
		무당층	18%	3.7%	11%	26%	21%
대구/경북	95	더불어민주당	30%	4.3%	22%	39%	15%
		국민의힘	34%	5.0%	25%	45%	15%
		조국혁신당					
		무당층	34%	5.1%	25%	45%	15%
부산/울산/경남	148	더불어민주당	35%	3.9%	28%	44%	11%
		국민의힘	27%	3.1%	21%	34%	12%
		조국혁신당	3%	1.3%	1%	7%	43%
		무당층	28%	3.6%	21%	35%	13%
제주	14	더불어민주당		14.3%			26%
		국민의힘		7.5%			100%
		조국혁신당					
		무당층		14.3%			38%

- 50사례 미만은 추정치 제시하지 않음. 한국갤럽 데일리 오피니언 제664호 www.gallup.co.kr

● 주요 정당 지지도 표준오차, 신뢰구간, 상대표준오차 [2/2]

2026년 5월 3주 (19~21일)	조사완료 사례수 (명)	지지 정당	추정치	표준 오차	95% 신뢰구간		상대 표준 오차
					하한	상한	
성별 남성	497	더불어민주당	41%	2.0%	37%	45%	5%
		국민의힘	22%	1.8%	18%	26%	8%
		조국혁신당	3%	0.8%	2%	5%	24%
		무당층	27%	2.0%	23%	31%	7%
여성	505	더불어민주당	50%	2.2%	46%	54%	4%
		국민의힘	22%	1.7%	19%	25%	8%
		조국혁신당	1%	0.5%	1%	3%	41%
		무당층	24%	1.9%	21%	28%	8%
연령별 18~29세	118	더불어민주당	25%	4.1%	18%	34%	17%
		국민의힘	18%	3.7%	12%	27%	20%
		조국혁신당	1%	1.0%	0%	7%	100%
		무당층	50%	4.9%	40%	59%	10%
30대	133	더불어민주당	32%	3.7%	25%	39%	12%
		국민의힘	26%	3.7%	20%	34%	14%
		조국혁신당					
		무당층	35%	4.2%	27%	44%	12%
40대	185	더불어민주당	57%	3.6%	49%	64%	6%
		국민의힘	10%	2.2%	7%	16%	21%
		조국혁신당	3%	1.3%	1%	7%	45%
		무당층	25%	3.2%	19%	32%	13%
50대	208	더불어민주당	65%	3.3%	58%	71%	5%
		국민의힘	11%	2.2%	7%	16%	20%
		조국혁신당	4%	1.4%	2%	8%	33%
		무당층	15%	2.6%	11%	21%	17%
60대	192	더불어민주당	49%	3.6%	42%	56%	7%
		국민의힘	27%	3.1%	22%	34%	11%
		조국혁신당	2%	1.1%	1%	6%	44%
		무당층	16%	2.7%	12%	22%	16%
70대 이상	166	더불어민주당	39%	3.6%	32%	46%	9%
		국민의힘	40%	3.6%	33%	47%	9%
		조국혁신당	2%	1.1%	1%	6%	58%
		무당층	18%	3.0%	12%	24%	17%

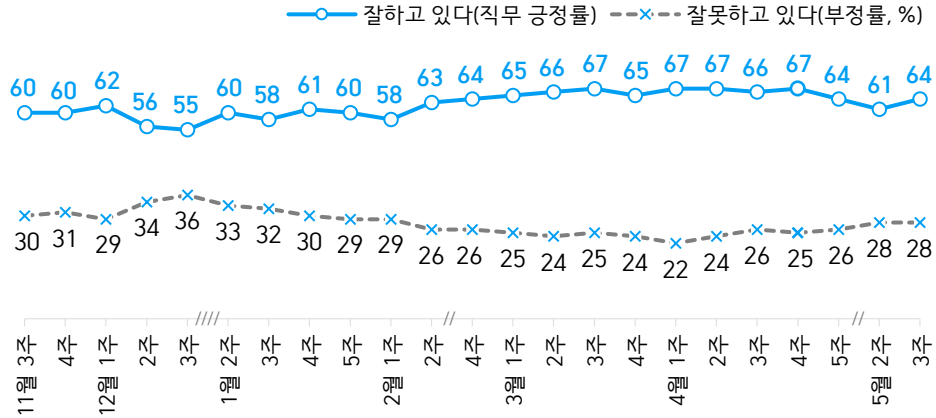
- 한국갤럽 데일리 오피니언 제664호 www.gallup.co.kr

대통령 직무 수행 평가, 정당 지지도: 최근 6개월 지표 추이

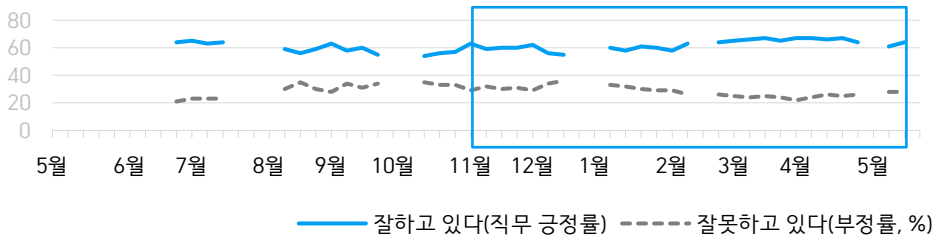
매주 화~목 전화조사(CATI) | 표본추출: 무선전화 RDD(~2023년 6월), 무선전화 가상번호(7월~) | 매주 유효표본 약 1,000명 | 표본오차 ±3.1%포인트(95% 신뢰수준)

질문) 귀하는 요즘 이재명 대통령이 대통령으로서의 직무를 잘 수행하고 있다고 보십니까, 아니면 잘못 수행하고 있다고 보십니까? (긍정/부정을 답하지 않은 경우 재질문) 굳이 말씀하신다면, '잘하고 있다'와 '잘못하고 있다' 중 어느 쪽입니까?

● 대통령 직무 수행 평가: 2026년, 최근 6개월



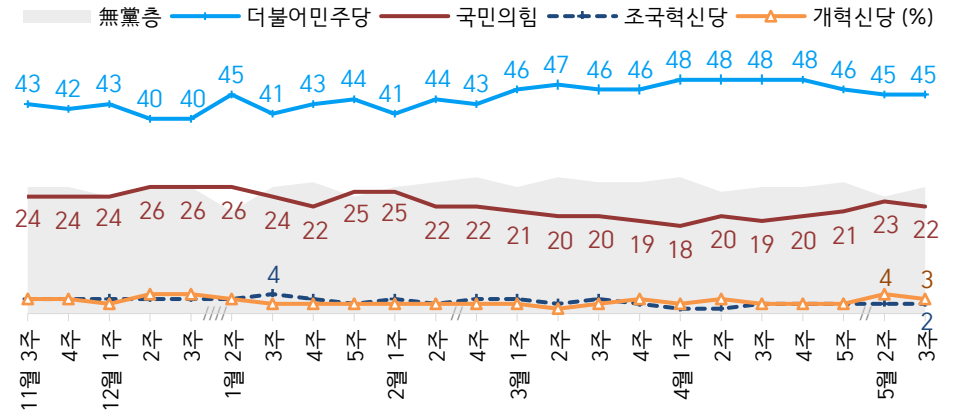
● 대통령 직무 수행 평가 2025-2026



- 제21대 이재명 대통령 취임 4주 차부터 직무 수행 평가. 2025년 6월 3일 당선, 4일 취임
- 2023년부터 주중 조사 기간(화~목) 중 휴무일 포함 시, 연말연시·여름휴가철 일정 기간 데일리 조사 생
- 매주 전국 유권자 약 1,000명 전화조사(CATI). 한국갤럽 데일리 오피니언 제664호 www.gallup.co.kr

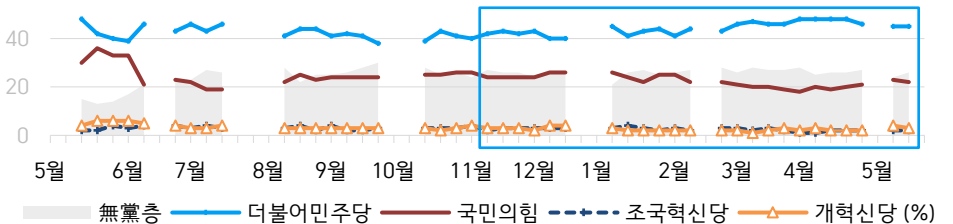
질문) 귀하는 다음 중 어느 정당 또는 단체를 지지하십니까? 보기를 순환하여 불러드리겠습니다. ('모름/없음'인 경우 재질문) 그럼, 본인 성향은 어느 정당/단체에 조금이라도 더 가깝습니까?

● 정당 지지도: 2026년, 최근 6개월



- 진보당 1%, 이외 정당/단체 1%

● 주요 정당 지지도 2025-2026




- 무당(無黨)층='현재 지지하는 정당 없음/모름/응답거절'
- 2023년부터 주중 조사 기간(화~목) 중 휴무일 포함 시, 연말연시·여름휴가철 일정 기간 데일리 조사 생
- 매주 전국 유권자 약 1,000명 전화조사(CATI). 한국갤럽 데일리 오피니언 제664호 www.gallup.co.kr

최근 6주간 대통령 직무 수행 평가와 주요 정치 이슈

질문) 귀하는 요즘 이재명 대통령이 대통령으로서의 직무를 잘 수행하고 있다고 보십니까, 혹은 잘못 수행하고 있다고 보십니까?
(긍정/부정을 답하지 않은 경우 재질문) 굳이 말씀하신다면, '잘하고 있다'와 '잘못하고 있다' 중 어느 쪽입니까?

● 대통령 직무 수행 평가: 2026년, 최근 6주

—○— 잘하고 있다(직무 긍정률) -x- 잘못하고 있다(부정률, %)



4월 3주(14~16일)	4월 4주(21~23일)	4월 5주(28~30일)	5월 1주(4~8일)	5월 2주(12~14일)	5월 3주(19~21일)
11 장동혁, 5박 7일 일정 미국 방문 12 李 , '부동산 투기 고강도 억제' - 미국-이란 종전 회담 결렬; 미국, 해협 봉쇄 예고 13 한-폴란드 정상회담 14 조국, 경기 평택을 출마 선언 - 한동훈, 부산 북갑 전입신고 15 트럼프, 종전 협상 재개 시사 16 李 , 세월호 12주기 기억식 참석 - 코스피 6,200선 회복 - 국가통계위원회, 재경부에서 국무총리 소속으로 격상 * 지방선거 주요 지역 후보 확정 * 李 '이스라엘군 인권 침해 문제, 보편적 인권·주권 존중' 발언에 이스라엘 외무부 반발	18 지방선거 선거구 확정; 광역의회 비례대표 의석 확대; 광주 4개 선거구 광역의원 중대 선거구제 최초 도입 19 李 , 인도-베트남 국빈 방문(~24) 20 한-인도 정상회담 - 장동혁, '방미 성과' 기자회견 21 한국은행 총재 신현송 취임 22 한-베트남 정상회담 '10만 다문화가정, 사돈의 나라' 23 코스피 사흘 연속 상승, 최고 장중 6,557.76, 증가 6,475.81 - 삼성전자 노조 '성과급 투쟁' 24 李 , '주사기 사재기, 엄중 단죄' - 액상형 전자담배 가격 인상 - 코스닥, 26년 만에 1,200선 돌파 - 노동부, 퇴직연금 의무화 추진 * '정동영 구성 핵심설 발언' 공방 * 이란 전쟁 휴전 연장	25 美 백악관 기자단 만찬장 충격 사건 26 국민의힘 대구시장 후보 추경호 확정 27 취약계층 대상 고유가 피해지원금 1차 지급 신청 시작 - 코스피 증가 6,615.03, 국내 증시 시총 6,000조 - 하정우 AI 수석, 부산 북갑 출마 29 방미통위, TBS '3년 조건부 재허가, 상업광고 허용' - UAE, OPEC 탈퇴 30 李 , '현장체험학습 불합리 검토' - 민주당, 국민의힘에 개헌 동참 촉구 - 고유가 지원금 사용처에 연매출 30억 이상 주유소 추가 - HMM 본사 부산 이전 확정	1 첫 노동절 공휴일, 전국 집회 2 국민의힘 경기지사 후보 양향자 3 李 , '법정 허용치 초과 불법대부 무효, 감지 않아도 무방' 4 호르무즈 해협 계류 HMM 선박 나무호 폭발·화재 5 李 , 어린이대공원 방문 6 통일 목표 삭제, 핵 사용 권한 명시 등 북한 헌법 개정 7 한덕수 2심 징역 15년 선고 - 김관영 전북지사 무소속 출마 - 코스피 장중 7,531.88, 증가 7,490.05 / 시총 세계 7위 8 지방선거 개헌 동시 투표 무산 * 이진숙(달성), 이용(하남갑) 등 국민의힘 '친윤' 공천 * 민주당 '조작기소 특검법' 발의 / 야권, '대통령 특혜' 비판	10 나무호 피격 확인; 靑 '규탄' 11 코스피 장중 7,899.32, 증가 7,822.24 / 시총 7,000조대 - 李 , '대선 결선투표제 도입 시 선호투표제 동시 논의' 12 김용범 청와대 정책실장 '국민배당금' 발언 논란; '초과세수 활용 논의' 해명 - 서울시, '감사의 정원' 준공식 - 코스피 장중 7,999.67, 시총 6위 13 삼성전자 노사 협상 결렬 14 트럼프 중국 방문, 미중정상회담 - 코스피 증가 7,981.41 14- 15 지방선거 후보 등록 15 靑, 블룸버그 'AI 초과이익 배분' 보도에 항의·사과 요구 - 한국 등 26개국 정상, 호르무즈 해협 정상화 촉구 공동성명 * 서울 전역 아파트 시세 급등	16 GTX 삼성역 기동 철근 누락, 국토부 긴급 감사 17 李 -트럼프 통화, 미중회담 공유 18 고유가 피해지원금 2차 지급 신청 시작 - 5.18 민주화운동 46주년 기념식 - 李 , 스타벅스 '5.18 탱크데이' 이벤트 비판 - 경제6단체, '삼성전자 파업 철회 촉구, 강행 시 긴급조정권 발동' 19 日 총리 방한, 안동 한일 회담 20 李 , 2019년 무신사 광고 비판; 국무회의에서 네타냐후 맹비난 - 삼성전자 노사 임금협상 잠정 합의, 총파업 유보 21 지방선거 공식 선거운동 시작 - 李 , '국가폭력 미화 강력 응징' - 유류세 인하 두 달 연장 * 나토 회원국, '7월 초까지 호르무즈 봉쇄 시 군사 개입 검토' / HMM 유조선 1척 통과; 정부, 이란과 잔여 25척 협의

대통령 직무 수행 평가

질문) 귀하는 요즘 이재명 대통령이 대통령으로서의 직무를 잘 수행하고 있다고 보십니까, 아니면 잘못 수행하고 있다고 보십니까? (긍정/부정을 답하지 않은 경우 재질문) 굳이 말씀하신다면, '잘하고 있다'와 '잘못하고 있다' 중 어느 쪽입니까?

● 대통령 직무 수행 평가: 최근 6개월

2025, 2026년	조사완료 사례수 (명)	대통령 직무 수행 평가			어느 쪽도 아님	모름 응답 거절
		잘하고 있다	잘못하고 있다	의견 유보		
11월 3주(18-20)	1,000	60%	30%	10%	2%	7%
11월 4주(25-27)	1,000	60%	31%	9%	3%	6%
12월 1주(2-4)	1,000	62%	29%	8%	2%	6%
12월 2주(9-11)	1,000	56%	34%	9%	3%	6%
12월 3주(16-18)	1,001	55%	36%	9%	4%	6%
12월 4주(22-26)	데일리 조사 씬 (연말연시)					
1월 1주(12/29-1/2)	데일리 조사 씬 (연말연시)					
1월 2주(6-8)	1,000	60%	33%	7%	3%	5%
1월 3주(13-15)	1,000	58%	32%	10%	4%	6%
1월 4주(20-22)	1,000	61%	30%	10%	3%	7%
1월 5주(27-29)	1,001	60%	29%	11%	3%	8%
2월 1주(3-5)	1,001	58%	29%	12%	4%	9%
2월 2주(10-12)	1,003	63%	26%	11%	3%	8%
2월 3주(16-20)	데일리 조사 씬 (설 연휴)					
2월 4주(24-26)	1,000	64%	26%	10%	3%	7%
3월 1주(3-5)	1,001	65%	25%	10%	3%	7%
3월 2주(10-12)	1,002	66%	24%	11%	3%	8%
3월 3주(17-19)	1,004	67%	25%	8%	3%	5%
3월 4주(24-26)	1,000	65%	24%	10%	3%	7%
4월 1주(3/31-4/2)	1,001	67%	22%	11%	3%	8%
4월 2주(7-9)	1,002	67%	24%	10%	3%	7%
4월 3주(14-16)	1,000	66%	26%	8%	2%	6%
4월 4주(21-23)	1,001	67%	25%	8%	4%	4%
4월 5주(28-30)	1,002	64%	26%	10%	3%	7%
5월 1주(4-8)	데일리 조사 씬 (화~목 휴무일 포함)					
5월 2주(12-14)	1,011	61%	28%	11%	4%	7%
5월 3주(19-21)	1,002	64%	28%	8%	2%	6%

- 긍·부정 2점 척도, 재질문 1회. 1988년부터 대통령 직무 평가에 동일 질문 방식 적용
- 소수점 아래 반올림 때문에 백분율 합계는 ±1 차이 발생 가능하며, 이는 오류가 아님
- 한국갤럽 데일리 오피니언 제664호 www.gallup.co.kr

2026년 5월 3주 (19~21일)	조사완료 사례수 (명)	가중적용 사례수 (명)	대통령 직무 수행 평가			어느 쪽도 아님	모름 응답 거절
			잘하고 있다	잘못하고 있다	의견 유보		
전체	1,002	1,002	64%	28%	8%	2%	6%
지역별							
서울	185	186	63%	31%	6%	2%	4%
인천/경기	329	325	62%	30%	8%	2%	6%
강원	30	30	-	-	-	-	-
대전/세종/충청	107	108	65%	25%	10%	4%	5%
광주/전라	94	96	89%	7%	3%	1%	2%
대구/경북	95	96	53%	36%	10%	2%	8%
부산/울산/경남	148	148	59%	29%	12%	3%	9%
제주	14	13	-	-	-	-	-
성별							
남성	497	496	62%	29%	9%	3%	6%
여성	505	506	66%	27%	8%	2%	5%
연령별							
18~29세	118	149	49%	35%	16%	5%	12%
30대	133	150	54%	37%	9%	3%	6%
40대	185	171	73%	21%	6%	1%	5%
50대	208	195	79%	18%	3%	2%	1%
60대	192	178	64%	31%	5%	2%	3%
70대 이상	166	158	59%	28%	13%	3%	10%
주요 지지 정당							
더불어민주당	467	456	95%	4%	1%	1%	0%
국민의힘	218	218	20%	69%	11%	4%	7%
정당별							
조국혁신당	23	22	-	-	-	-	-
무당(無黨)층	245	257	45%	35%	20%	4%	16%
직업별							
농/임/어업	23	22	-	-	-	-	-
자영업	166	159	66%	30%	4%	1%	3%
기능노무/서비스	129	122	73%	21%	6%	1%	5%
사무/관리	303	307	68%	27%	5%	1%	4%
전업주부	205	195	61%	29%	10%	3%	7%
학생	64	82	53%	32%	15%	8%	8%
무직/은퇴/기타	112	114	54%	31%	16%	5%	11%
생활 수준별							
상/중상	212	221	65%	29%	5%	2%	3%
중	471	470	67%	26%	7%	2%	5%
중하	175	170	67%	24%	9%	5%	3%
하	127	124	51%	37%	12%	1%	11%
성향별							
보수	253	258	41%	52%	7%	2%	5%
중도	362	362	64%	28%	8%	5%	3%
진보	265	260	91%	7%	2%	1%	1%
모름/응답거절	122	122	55%	21%	24%		24%
평소에 많이 있다	247	241	66%	31%	3%	1%	2%
정치에 약간 있다	490	488	69%	27%	5%	2%	2%
관심이 별로 없다	186	194	57%	28%	14%	4%	10%
전혀 없다/모름	79	80	44%	25%	31%	3%	28%

- 긍·부정 2점 척도, 재질문 1회. 1988년부터 대통령 직무 평가에 동일 질문 방식 적용
- 50사례 미만은 수치 제시하지 않음. 한국갤럽 데일리 오피니언 제664호 www.gallup.co.kr

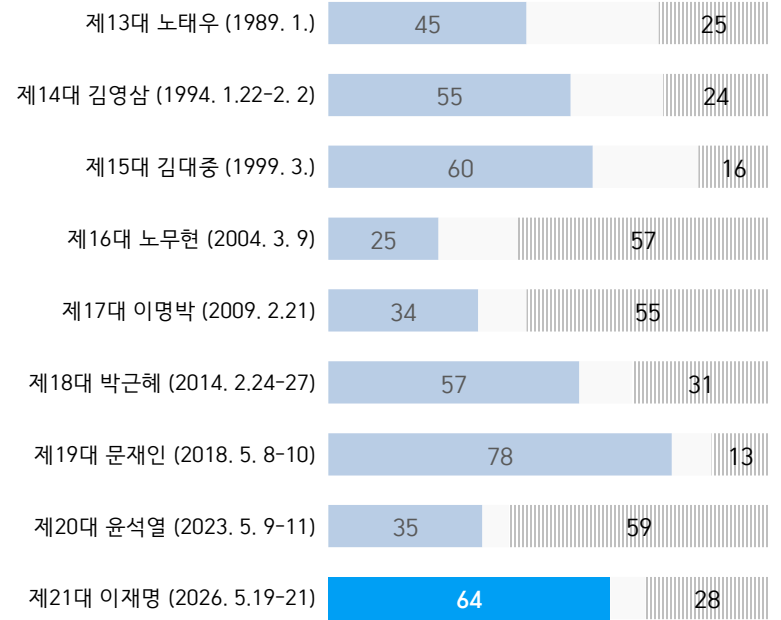
질문 어떤 점에서 [잘하고/잘못하고 있다고] 생각하시는지 한 가지만 구체적으로 말씀해 주십시오. (자유응답)
/ 아래 제시 사례수는 가장적용 기준. 조사완료 사례수는 긍정 평가자 651명, 부정 평가자 271명

대통령 직무 수행 긍정 평가 이유 2026년 5월 19~21일 (긍정 평가자 641명)		대통령 직무 수행 부정 평가 이유 5월 19~21일 (부정 평가자 278명)	
경제/민생	24%	과도한 복지/민생지원금 (+3)	13%
외교	12%	경제/민생/고환율	11%
직무 능력/유능함	7%	도덕성 문제/본인 재판 회피	10%
서민 정책/복지	6%	외교 (+3)	9%
소통	6%	부동산 정책	5%
전반적으로 잘한다	5%	독재/독단	5%
주가 상승	5%	국고 낭비/추경/재정 확대	5%
추진력/실행력/속도감	4%	전반적으로 잘못한다 (-3)	5%
국민을 위함	3%	소통 방식 (+3)	3%
열심히 한다/노력한다	2%	노동 정책	3%
국가 안정/정상화	2%	서민 정책/복지 (+3)	3%
주관/소신	2%	공소 취소 특검법 발의 (-3)	2%
부동산 정책	2%	좌편향	2%
전 정부 극복	2%	법을 마음대로 변경	2%
민생지원금	1%	국방/안보	2%
신뢰/기대감	1%	진실하지 않음/거짓말	1%
변화/혁신	1%	나라를 망침/불안정	1%
공약 실천	1%	친중 정책	1%
노동 정책	1%	호르무즈 사태 대응	1%
물가 안정	1%	기타	6%
기타	3%	모름/응답거절	8%
모름/응답거절	11%		

- 지난주 대비 ±3%포인트 이상 증감 항목에만 (+/-) 표시
- 매주 전국 유권자 약 1,000명 전화조사(CATI). 한국갤럽 데일리 오피니언 제664호 www.gallup.co.kr

● 제13~21대 대통령 취임 1년 무렵 직무 수행 평가

■ '잘하고 있다'(직무 긍정률) ▨ '잘못하고 있다'(부정률, %)



- 대통령 직무 평가는 모두 동일 질문 방식(2점 척도, 재질문 1회), 2012년부터 매주 조사
- 제13~18대 대통령은 12월 선거, 이듬해 2월 취임. 제20대는 3월 선거, 5월 취임
- 제19대는 5월, 제21대는 6월 궐위선거로 당선 확정 즉시 취임
- 2004년은 탄핵소추안 발의 직후(찬성 28%, 반대 54%)
- 2026년 6월 3일 제9회 지방선거, 4일 대통령 취임 1주년
- 괄호 안은 조사 시기. 한국갤럽 데일리 오피니언 제664호 www.gallup.co.kr

● 정당 지지도: 최근 6개월

2025, 2026년	조사완료 사례수 (명)	정당 지지도 (현재 지지하는 정당)								
		더불어 민주당	국민의 힘	조국 혁신당	진보당	개혁 신당	기본 소득당	사회 민주당	이외 정당	무당층 無黨層
11월 3주(18-20)	1,000	43%	24%	3%	1%	3%	0%		1%	26%
11월 4주(25-27)	1,000	42%	24%	3%	1%	3%	0%	0%	1%	26%
12월 1주(2-4)	1,000	43%	24%	3%	1%	2%	1%	0%	1%	24%
12월 2주(9-11)	1,000	40%	26%	3%	1%	4%	0%	0%	1%	26%
12월 3주(16-18)	1,001	40%	26%	3%	1%	4%	0%	0%	1%	26%
12월 4주(22-26)	데일리 조사 씬 (연말연시)									
1월 1주(12/29-1/2)	데일리 조사 씬 (연말연시)									
1월 2주(6-8)	1,000	45%	26%	3%	1%	3%	0%	0%	1%	21%
1월 3주(13-15)	1,000	41%	24%	4%	1%	2%			2%	26%
1월 4주(20-22)	1,000	43%	22%	3%	1%	2%	0%		2%	27%
1월 5주(27-29)	1,001	44%	25%	2%	1%	2%	0%	0%	1%	24%
2월 1주(3-5)	1,001	41%	25%	3%	1%	2%	0%	0%	1%	26%
2월 2주(10-12)	1,003	44%	22%	2%	1%	2%	1%	0%	1%	27%
2월 3주(16-20)	데일리 조사 씬 (설 연휴)									
2월 4주(24-26)	1,000	43%	22%	3%	1%	2%	0%	0%	1%	28%
3월 1주(3-5)	1,001	46%	21%	3%	1%	2%	1%		1%	26%
3월 2주(10-12)	1,002	47%	20%	2%	1%	1%	0%		0%	28%
3월 3주(17-19)	1,004	46%	20%	3%	1%	2%	0%		1%	27%
3월 4주(24-26)	1,000	46%	19%	2%	1%	3%	0%	0%	1%	27%
4월 1주(3/31-4/2)	1,001	48%	18%	1%	1%	2%		0%	1%	28%
4월 2주(7-9)	1,002	48%	20%	1%	1%	3%	0%	0%	1%	25%
4월 3주(14-16)	1,000	48%	19%	2%	2%	2%	0%	0%	1%	26%
4월 4주(21-23)	1,001	48%	20%	2%	1%	2%	0%		1%	26%
4월 5주(28-30)	1,002	46%	21%	2%	1%	2%	0%	0%	1%	27%
5월 1주(4-8)	데일리 조사 씬 (화~목 휴무일 포함)									
5월 2주(12-14)	1,011	45%	23%	2%	1%	4%		0%	1%	24%
5월 3주(19-21)	1,002	45%	22%	2%	1%	3%	0%		1%	26%

- 22대 국회 기준 의석순, 동일 의석 시 당명 가나다순. 한국갤럽 데일리 오피니언 제664호 www.gallup.co.kr

질문) 귀하는 다음 중 어느 정당을 지지하십니까? 보기를 순환하여 불러드리겠습니다.
 (모름/없음 인 경우 재질문) 그럼, 본인 성향은 어느 정당에 조금이라도 더 가깝습니까?
 - 더불어민주당/국민의힘/조국혁신당/진보당/개혁신당/기본소득당/사회민주당, 이외 정당/단체(자유응답), 없다

2026년 5월 3주 (19~21일)	조사완료 사례수 (명)	가중적용 사례수 (명)	정당 지지도 (현재 지지하는 정당)									없음	모름 응답 거절
			더불어 민주당	국민의 힘	조국 혁신당	진보당	개혁 신당	기본 소득당	사회 민주당	이외 정당	무당층 無黨層		
전체	1,002	1,002	45%	22%	2%	1%	3%	0.1%		1%	26%	23%	3%
지역별													
서울	185	186	44%	22%	1%	1%	5%			2%	25%	22%	3%
인천/경기	329	325	49%	20%	2%	1%	3%			1%	24%	22%	3%
강원	30	30	-	-	-	-	-	-	-	-	-	-	-
대전/세종/충청	107	108	38%	27%	5%			1%		3%	26%	22%	4%
광주/전라	94	96	74%	2%	4%		1%			1%	18%	15%	3%
대구/경북	95	96	30%	34%			2%				34%	32%	3%
부산/울산/경남	148	148	35%	27%	3%	4%	1%			1%	28%	27%	1%
제주	14	13	-	-	-	-	-	-	-	-	-	-	-
성별													
남성	497	496	41%	22%	3%	1%	4%	0%		2%	27%	25%	2%
여성	505	506	50%	22%	1%	1%	1%			1%	24%	21%	3%
연령별													
18~29세	118	149	25%	18%	1%		5%			1%	50%	40%	9%
30대	133	150	32%	26%		2%	3%			2%	35%	33%	2%
40대	185	171	57%	10%	3%	2%	2%	1%		1%	25%	24%	1%
50대	208	195	65%	11%	4%	2%	2%			2%	15%	15%	1%
60대	192	178	49%	27%	2%		3%			2%	16%	15%	1%
70대 이상	166	158	39%	40%	2%		1%			1%	18%	15%	2%
직업별													
농/임/어업	23	22	-	-	-	-	-	-	-	-	-	-	-
자영업	166	159	50%	16%	2%	2%	4%			2%	25%	23%	2%
기능노무/서비스	129	122	50%	20%	3%	1%	2%	1%		1%	22%	22%	1%
사무/관리	303	307	47%	16%	3%	1%	2%			1%	29%	26%	2%
전업주부	205	195	48%	32%	1%		1%			2%	17%	15%	2%
학생	64	82	25%	17%	2%		6%			1%	50%	39%	10%
무직/은퇴/기타	112	114	40%	31%	3%	1%	4%			1%	21%	19%	2%
생활 수준별													
상/중상	212	221	48%	20%	2%		3%			1%	26%	24%	2%
중	471	470	48%	21%	2%	1%	3%	0%		1%	25%	22%	3%
중하	175	170	41%	22%	5%	2%	2%			2%	24%	22%	3%
하	127	124	39%	27%	1%	1%	1%			3%	28%	24%	4%
성향별													
보수	253	258	19%	52%	2%		5%			2%	20%	17%	2%
중도	362	362	43%	15%	3%	0%	3%	0%		1%	34%	32%	2%
진보	265	260	80%	4%	3%	2%	0%			1%	9%	8%	1%
모름/응답거절	122	122	34%	16%	1%	1%				1%	47%	39%	8%
대통령 직무													
긍정 평가자	651	641	67%	7%	3%	1%	2%	0%		1%	18%	16%	2%
부정 평가자	271	278	7%	54%	0%		5%			2%	33%	30%	2%
평소 관심이													
많이 있다	247	241	55%	22%	3%	1%	3%			1%	15%	14%	1%
약간 있다	490	488	51%	22%	2%	0%	2%			2%	20%	18%	2%
별로 없다	186	194	30%	21%	2%	1%	2%	0%		2%	41%	37%	4%
전혀 없다/모름	79	80	17%	19%	2%	3%	3%				56%	47%	9%

- 50사례 미만은 수치 제시하지 않음. 한국갤럽 데일리 오피니언 제664호 www.gallup.co.kr

질문) 오는 6월에는 시장, 도지사 등을 뽑는 지방선거가 있습니다.

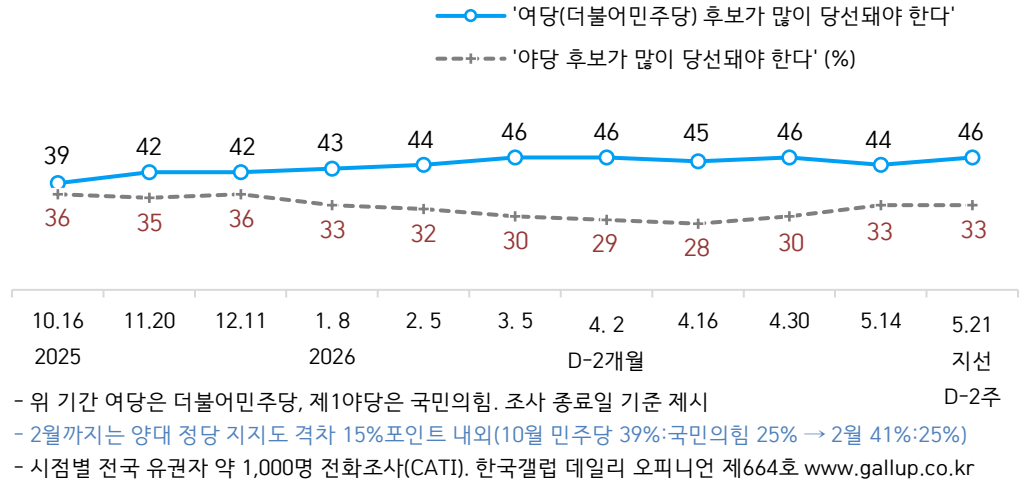
오는 지방선거와 관련해 다음 중 어느 주장에 더 동의하십니까?

- 여당 후보가 많이 당선돼야 한다 / 야당 후보가 많이 당선돼야 한다 (항목 로테이션)

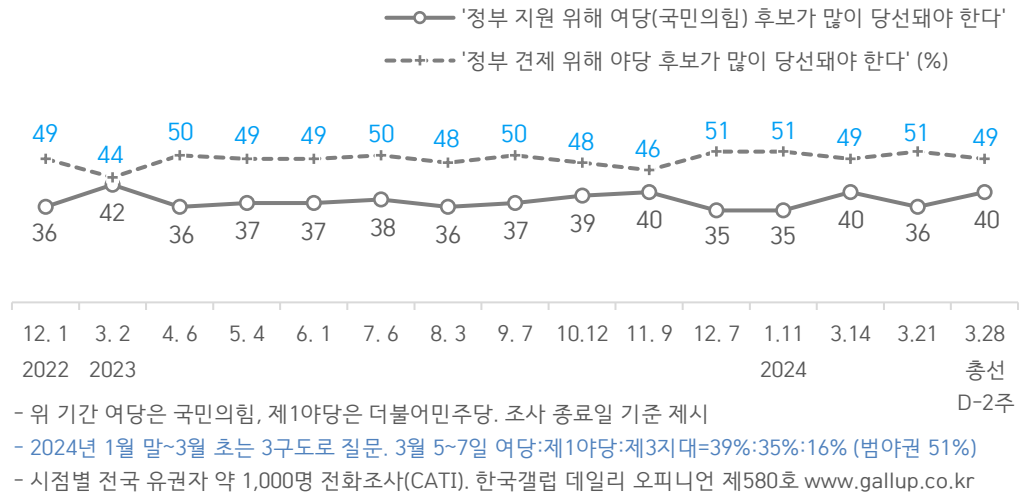
	2026년 5월 3주 (19~21일)	조사완료		지방선거 결과 기대			Net Score ①-②
		사례수 (명)	가중적용 사례수 (명)	여당 후보 다수 당선 ①	야당 후보 다수 당선 ②	모름/ 응답거절	
전체	1,002	1,002	46%	33%	21%	13	
지역별							
서울	185	186	44%	39%	17%	5	
인천/경기	329	325	49%	32%	19%	17	
강원	30	30	-	-	-	-	
대전/세종/충청	107	108	41%	34%	26%	7	
광주/전라	94	96	62%	13%	25%	49	
대구/경북	95	96	27%	40%	34%	-13	
부산/울산/경남	148	148	43%	35%	21%	8	
제주	14	13	-	-	-	-	
성별							
남성	497	496	48%	35%	18%	13	
여성	505	506	43%	32%	25%	11	
연령별							
18~29세	118	149	27%	37%	36%	-10	
30대	133	150	30%	45%	25%	-15	
40대	185	171	56%	23%	21%	33	
50대	208	195	66%	19%	15%	47	
60대	192	178	48%	36%	16%	12	
70대 이상	166	158	39%	44%	17%	-5	
주요 지지 정당별							
더불어민주당	467	456	80%	9%	12%	71	
국민의힘	218	218	9%	77%	14%	-68	
조국혁신당	23	22	-	-	-	-	
무당(無黨)층	245	257	17%	37%	47%	-20	
직업별							
농/임/어업	23	22	-	-	-	-	
자영업	166	159	50%	36%	14%	14	
기능노무/서비스	129	122	57%	26%	17%	31	
사무/관리	303	307	51%	26%	23%	25	
전업주부	205	195	38%	38%	24%	0	
학생	64	82	22%	40%	38%	-18	
무직/은퇴/기타	112	114	41%	42%	17%	-1	
성향별 [I]							
(매우+약간) 보수	253	258	22%	63%	15%	-41	
중도적	362	362	45%	32%	23%	13	
(매우+약간) 진보	265	260	76%	13%	11%	63	
모름/응답거절	122	122	31%	18%	51%	13	
성향별 [II]							
매우 보수적	59	60	24%	71%	5%	-47	
약간 보수적	194	199	22%	60%	18%	-38	
중도적	362	362	45%	32%	23%	13	
약간 진보적	200	199	76%	11%	13%	65	
매우 진보적	65	60	78%	19%	3%	59	
대통령 직무							
긍정 평가자	651	641	68%	15%	17%	53	
부정 평가자	271	278	6%	75%	18%	-69	
평소 관심이							
많이 있다	247	241	58%	33%	9%	25	
정치에 약간 있다	490	488	50%	31%	18%	19	
별로 없다	186	194	28%	42%	30%	-14	
전혀 없다/모름	79	80	20%	22%	57%	-2	

- 50사례 미만은 수치 제시하지 않음. 한국갤럽 데일리 오피니언 제664호 www.gallup.co.kr

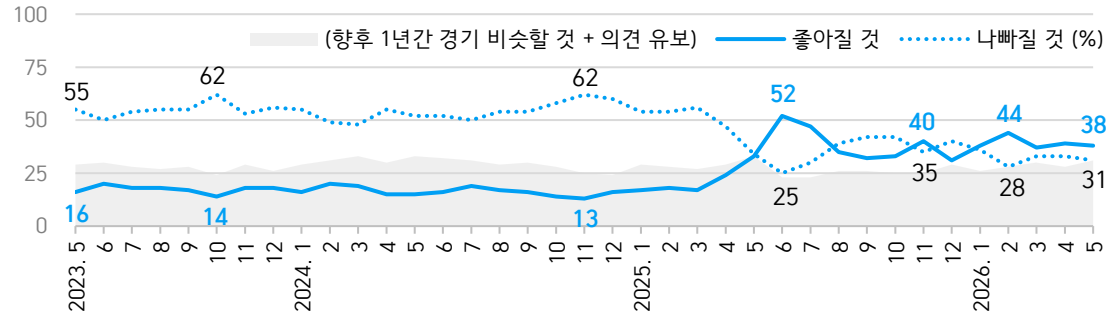
● 제9회 지방선거 결과 기대 2025-2026: 여당 승리론 vs 야당 승리론



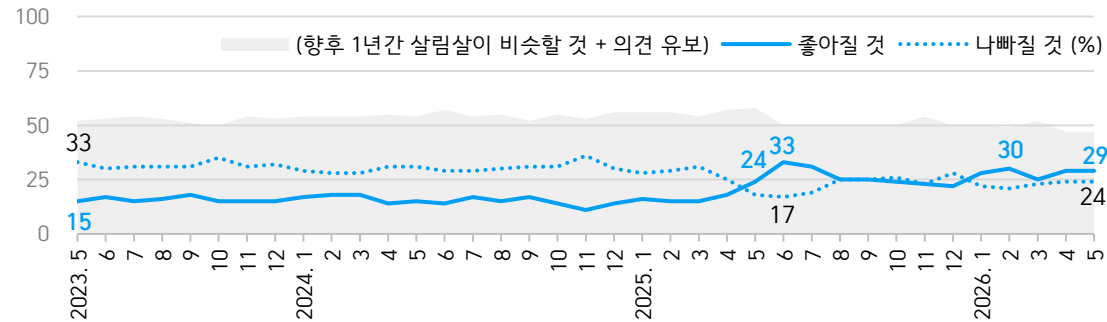
[참고] 제22대 국회의원선거 결과 기대 2022-2024: 정부 지원론 vs 견제론



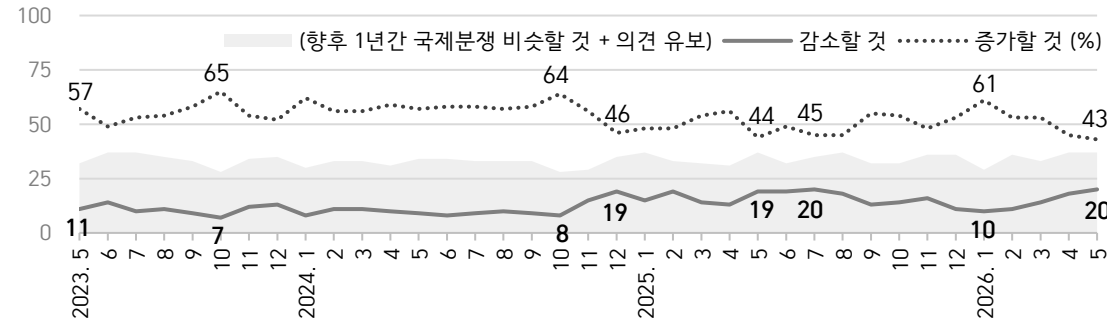
● 경기(국가경제) 전망: 최근 3년 월별 추이



● 살림살이 전망



● 국제분쟁 증감 전망



- 매월 전국 유권자 약 1,000명 전화조사(CATI). 각 항목 '비슷하다' 포함 3점 척도. 한국갤럽 데일리 오피니언 제664호

경제 전망: 경기, 살림살이, 국제분쟁 vs 대통령 직무 수행 평가 - 최근 3년 월별 추이

● 향후 1년 경제 전망: 최근 3년 월별 추이

최근 3년	경기(景氣)			살림살이			국제분쟁 증감			
	좋아질것	나빠질것	Net.S	좋아질것	나빠질것	Net.S	증가할것	감소할것	Net.S	
	①	②	①-②	①	②	①-②	②	①	①-②	
2023년 5월	16%	55%	-39	15%	33%	-18	57%	11%	-46	← 코로나19 비상사태 해제
6월	20%	50%	-30	17%	30%	-13	49%	14%	-35	← 한미금리동결, KOSPI 상승
7월	18%	54%	-36	15%	31%	-16	53%	10%	-43	← 한은, 가계부채 급증 우려
8월	18%	55%	-37	16%	31%	-15	54%	11%	-43	← 후쿠시마 방류 시작
9월	17%	55%	-38	18%	31%	-13	58%	9%	-49	← 北 김정은, 러시아 방문
10월	14%	62%	-48	15%	35%	-20	65%	7%	-58	← 하마스, 이스라엘 기습
11월	18%	53%	-35	15%	31%	-16	54%	12%	-42	← 공매도 제한, 미중정상회담
12월	18%	56%	-38	15%	32%	-17	52%	13%	-39	← 미국 건축 종료 기대감
2024년 1월	16%	55%	-39	17%	29%	-12	62%	8%	-54	← 北 김정은, '전쟁 불사'
2월	20%	49%	-29	18%	28%	-10	56%	11%	-45	← KOSPI 상승, 의대 증원
3월	19%	48%	-29	19%	29%	-10	50%	10%	-40	← KOSPI 2,750, 총선 임박
4월	15%	55%	-40	14%	31%	-17	59%	10%	-49	← 총선후/중동전운/유가상승
5월	15%	52%	-37	15%	31%	-16	57%	9%	-48	← 기준금리 11연속 동결
6월	16%	52%	-36	14%	29%	-15	58%	8%	-50	← AI·반도체 호조 / 푸틴 방북
7월	19%	50%	-31	17%	29%	-12	58%	9%	-49	← 서울집값상승/원전수주
8월	17%	54%	-37	15%	30%	-15	57%	10%	-47	← 수도권집값상승/티메프사태
9월	16%	54%	-38	17%	31%	-14	58%	9%	-49	← 미국 기준금리 인하
10월	14%	58%	-44	14%	31%	-17	64%	8%	-56	← 北, 러시아 파병
11월	13%	62%	-49	11%	36%	-25	56%	15%	-41	← 미국 대선 트럼프 당선
12월	16%	60%	-44	14%	30%	-16	46%	19%	-27	← 비상계엄/대통령 탄핵안 가결
2025년 1월	17%	54%	-37	16%	28%	-12	48%	15%	-33	← 대통령 체포영장 집행
2월	18%	54%	-36	15%	29%	-14	48%	19%	-29	← 미국관세조치/중전협상 추진
3월	17%	56%	-39	15%	31%	-16	54%	14%	-40	← 대통령 탄핵 심판 선고 임박
4월	24%	47%	-23	18%	25%	-7	56%	13%	-43	←尹 파면/미국관세정책 혼선
5월	33%	34%	-1	24%	18%	6	44%	19%	-25	← 대선 임박/미중 관세 완화
6월	52%	25%	27	33%	17%	16	49%	19%	-30	← 이재명 대통령 취임
7월	47%	30%	17	31%	19%	12	45%	20%	-25	← KOSPI 3,200선
8월	35%	39%	-4	25%	25%	0	45%	18%	-27	← 대주주기준논란/관세협상
9월	32%	42%	-10	25%	25%	0	55%	13%	-42	← 美구금사태/KOSPI 3,400선
10월	33%	42%	-9	24%	26%	-2	54%	14%	-40	← 캄보디아사태 / 10.15대책
11월	40%	35%	5	23%	23%	0	48%	16%	-32	← APEC/한미관세무역협상
12월	31%	40%	-9	22%	28%	-6	53%	11%	-42	← KOSPI 4,200 돌파 후 조정
2026년 1월	38%	36%	2	28%	22%	6	61%	10%	-51	← KOSPI 장중 5,000 돌파
2월	44%	28%	16	30%	21%	9	53%	11%	-42	← KOSPI 장중최고 6,313.27
3월	37%	33%	4	25%	23%	2	53%	14%	-39	← 이란 전쟁/환율·유가 급등
4월	39%	33%	6	29%	24%	5	45%	18%	-27	← 이란 전쟁 휴전 연장
5월	38%	31%	7	27%	22%	5	43%	20%	-23	← KOSPI 7,900 돌파 후 조정

[참고] 대통령 직무 수행 평가

대통령 직무 평가			경제 전망 조사 해당 주 기준
긍정	부정	Net.S	
①	②	①-②	
37%	56%	-19	[윤석열] 5월 3주(16~18일)
36%	57%	-21	6월 4주(20~22일)
33%	58%	-25	7월 3주(18~20일)
34%	57%	-23	8월 4주(22~24일)
32%	59%	-27	9월 3주(19~21일)
30%	61%	-31	10월 3주(17~19일)
34%	56%	-22	11월 3주(14~16일)
31%	62%	-31	12월 2주(12~14일)
32%	58%	-26	2024년 1월 3주(16~18일)
34%	58%	-24	2월 4주(20~22일)
34%	58%	-24	3월 3주(19~21일)
24%	65%	-41	4월 4주(23~25일)
24%	67%	-43	5월 4주(21~23일)
26%	64%	-38	6월 3주(18~20일)
29%	60%	-31	7월 3주(16~18일)
27%	63%	-36	8월 4주(20~22일)
23%	68%	-45	9월 4주(24~26일)
20%	70%	-50	10월 4주(22~24일)
20%	72%	-52	11월 3주(19~21일)
			[직무정치] 12월 3주(17~19일)
			2025년 1월 3주(14~16일)
			2월 3주(18~20일)
			3월 3주(18~20일)
			[尹 파면] 4월 3주(15~17일)
			5월 3주(13~15일)
64%	21%	43	[이재명] 6월 4주(24~26일)
64%	23%	41	7월 3주(15~17일)
56%	35%	21	8월 3주(19~21일)
60%	31%	29	9월 3주(19~21일)
56%	33%	23	10월 4주(21~23일)
60%	30%	30	11월 3주(18~20일)
55%	36%	19	12월 3주(16~18일)
61%	30%	31	2026년 1월 4주(20~22일)
64%	26%	38	2월 4주(24~26일)
67%	25%	42	3월 3주(17~19일)
67%	25%	42	4월 4주(21~23일)
64%	28%	36	5월 3주(19~21일)

- 2017년 9월부터 매월 전국 유권자 약 1,000명 전화조사(CATI). Net Score: 순(純)지수, 낙관·비관 격차
 - 각 항목 전망 '비슷할 것' 포함 3점 척도. 한국갤럽 데일리 오피니언 제664호 www.gallup.co.kr

- Net Score: 순(純)지수, 긍정·부정 격차
 - 직무 평가는 긍·부정 2점 척도

질문) 귀하는 앞으로 1년간 우리나라 경제가 현재에 비해 다음 중 어떠한 것이라고 보십니까?

- 좋아질 것 / 나빠질 것 / 비슷할 것 (항목 로테이션)

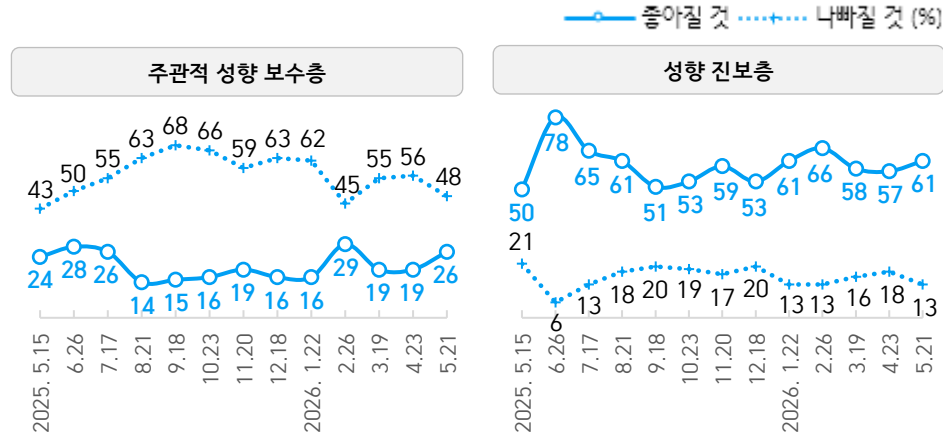
2026년 5월 3주 (19~21일)	조사완료		향후 1년 경기(景氣) 전망				Net Score ①-②
	사례수 (명)	사례수 (명)	좋아질 것	나빠질 것	비슷할 것	모름/ 응답거절	
			①	②			
전체	1,002	1,002	38%	31%	27%	3%	7
지역별							
서울	185	186	40%	32%	26%	2%	8
인천/경기	329	325	39%	29%	29%	3%	10
강원	30	30	-	-	-	-	-
대전/세종/충청	107	108	37%	32%	27%	4%	5
광주/전라	94	96	48%	17%	32%	4%	31
대구/경북	95	96	26%	43%	25%	5%	-17
부산/울산/경남	148	148	40%	35%	24%	1%	5
제주	14	13	-	-	-	-	-
성별							
남성	497	496	43%	30%	24%	2%	13
여성	505	506	34%	31%	30%	5%	3
연령별							
18~29세	118	149	23%	35%	41%	2%	-12
30대	133	150	27%	36%	35%	2%	-9
40대	185	171	49%	24%	27%	1%	25
50대	208	195	47%	27%	24%	2%	20
60대	192	178	42%	33%	23%	3%	9
70대 이상	166	158	38%	32%	17%	12%	6
주요 지지 정당별							
더불어민주당	467	456	61%	12%	25%	2%	49
국민의힘	218	218	12%	59%	25%	4%	-47
정당별							
조국혁신당	23	22	-	-	-	-	-
무당(無黨)층	245	257	20%	43%	33%	4%	-23
직업별							
농/임/어업	23	22	-	-	-	-	-
자영업	166	159	43%	31%	24%	2%	12
기능노무/서비스	129	122	46%	30%	22%	2%	16
사무/관리	303	307	39%	28%	31%	1%	11
전업주부	205	195	33%	32%	26%	8%	1
학생	64	82	25%	37%	35%	3%	-12
무직/은퇴/기타	112	114	41%	33%	23%	3%	8
생활 수준별							
상/중상	212	221	50%	23%	26%	1%	27
중	471	470	38%	31%	29%	2%	7
중하	175	170	32%	33%	32%	3%	-1
하	127	124	30%	42%	18%	11%	-12
성향별							
보수	253	258	26%	48%	23%	3%	-22
중도	362	362	33%	32%	33%	2%	1
진보	265	260	61%	13%	24%	2%	48
모름/응답거절	122	122	33%	29%	26%	12%	4
대통령 직무							
긍정 평가자	651	641	55%	14%	29%	3%	41
부정 평가자	271	278	8%	70%	20%	2%	-62
지선 결과							
여당 다수 당선	470	457	60%	11%	27%	2%	49
야당 다수 당선	327	332	16%	54%	26%	3%	-38
기대							
의견 유보	205	213	26%	38%	29%	6%	-12
평소 정치에 관심이							
많이 있다	247	241	52%	31%	15%	2%	21
약간 있다	490	488	41%	27%	29%	3%	14
별로 없다	186	194	24%	34%	37%	5%	-10
전혀 없다/모름	79	80	18%	47%	25%	10%	-29

질문) 앞으로 1년간 귀댁의 살림살이가 현재에 비해 어떠한 것이라고 보십니까?

- 좋아질 것 / 나빠질 것 / 비슷할 것 (항목 로테이션)

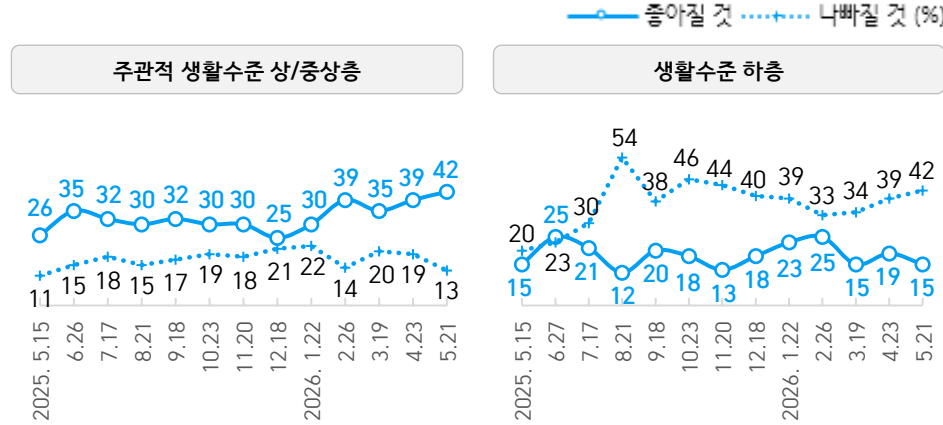
2026년 5월 3주 (19~21일)	조사완료		향후 1년 살림살이 전망				Net Score ①-②
	사례수 (명)	사례수 (명)	좋아질 것	나빠질 것	비슷할 것	모름/ 응답거절	
			①	②			
전체	1,002	1,002	27%	22%	48%	2%	5
지역별							
서울	185	186	28%	22%	47%	3%	6
인천/경기	329	325	29%	22%	49%	1%	7
강원	30	30	-	-	-	-	-
대전/세종/충청	107	108	22%	22%	51%	5%	0
광주/전라	94	96	33%	11%	54%	2%	22
대구/경북	95	96	15%	30%	50%	4%	-15
부산/울산/경남	148	148	29%	24%	44%	3%	5
제주	14	13	-	-	-	-	-
성별							
남성	497	496	31%	22%	45%	2%	9
여성	505	506	23%	22%	52%	3%	1
연령별							
18~29세	118	149	20%	18%	62%	1%	2
30대	133	150	21%	25%	52%	2%	-4
40대	185	171	34%	19%	45%	2%	15
50대	208	195	38%	21%	40%	1%	17
60대	192	178	28%	25%	45%	1%	3
70대 이상	166	158	16%	24%	51%	8%	-8
주요 지지 정당별							
더불어민주당	467	456	41%	9%	47%	2%	32
국민의힘	218	218	6%	41%	50%	3%	-35
정당별							
조국혁신당	23	22	-	-	-	-	-
무당(無黨)층	245	257	20%	30%	47%	3%	-10
직업별							
농/임/어업	23	22	-	-	-	-	-
자영업	166	159	34%	27%	39%	1%	7
기능노무/서비스	129	122	37%	18%	43%	2%	19
사무/관리	303	307	29%	18%	51%	1%	11
전업주부	205	195	16%	26%	53%	5%	-10
학생	64	82	22%	19%	58%	1%	3
무직/은퇴/기타	112	114	24%	21%	50%	5%	3
생활 수준별							
상/중상	212	221	42%	13%	44%	1%	29
중	471	470	26%	20%	53%	2%	6
중하	175	170	20%	26%	52%	2%	-6
하	127	124	15%	42%	39%	4%	-27
성향별							
보수	253	258	18%	34%	46%	3%	-16
중도	362	362	21%	25%	53%	1%	-4
진보	265	260	45%	9%	46%	0%	36
모름/응답거절	122	122	25%	18%	48%	9%	7
대통령 직무							
긍정 평가자	651	641	38%	10%	50%	2%	28
부정 평가자	271	278	5%	51%	42%	2%	-46
지선 결과							
여당 다수 당선	470	457	42%	9%	48%	1%	33
야당 다수 당선	327	332	11%	40%	46%	3%	-29
기대							
의견 유보	205	213	20%	23%	53%	5%	-3
평소 정치에 관심이							
많이 있다	247	241	39%	23%	37%	2%	16
약간 있다	490	488	29%	19%	51%	2%	10
별로 없다	186	194	15%	29%	54%	2%	-14
전혀 없다/모름	79	80	12%	25%	53%	10%	-13

● 향후 1년 경기(국가경제) 전망: 최근 1년 정치적 성향별 추이



- 조사 종료일 기준 제시. 시기별 사흘간 전국 유권자 약 1,000명 전화조사(CATI)
 - 2025년 6월 4일 이재명 대통령 취임. KOSPI 7월 3,200선 → 2026년 1월 5,000선 → 5월 7,000선
 - 한국갤럽 데일리 오피니언 제664호 www.gallup.co.kr

● 향후 1년 살림살이 전망: 최근 1년 생활수준별 추이



- 조사 종료일 기준 제시. 시기별 사흘간 전국 유권자 약 1,000명 전화조사(CATI)
 - 한국갤럽 데일리 오피니언 제664호 www.gallup.co.kr

질문) 앞으로 1년간 국제적인 분쟁이 현재에 비해 어떠할 것이라고 보십니까?

- 증가할 것 / 감소할 것 / 비슷할 것 (항목 로테이션)

2026년 5월 3주 (19~21일)	조사완료 사례수 (명)	가중적용 사례수 (명)	향후 1년 국제분쟁 증감 전망			모름/ 응답거절	Net Score ①-②
			증가할 것 ②	감소할 것 ①	비슷할 것		
전체	1,002	1,002	43%	20%	28%	10%	-23
지역별							
서울	185	186	41%	17%	37%	5%	-24
인천/경기	329	325	45%	21%	26%	8%	-24
강원	30	30	-	-	-	-	-
대전/세종/충청	107	108	31%	27%	27%	15%	-4
광주/전라	94	96	39%	21%	28%	12%	-18
대구/경북	95	96	46%	14%	23%	17%	-32
부산/울산/경남	148	148	50%	16%	24%	10%	-34
제주	14	13	-	-	-	-	-
성별							
남성	497	496	46%	19%	26%	9%	-27
여성	505	506	39%	20%	29%	11%	-19
연령별							
18~29세	118	149	58%	13%	24%	6%	-45
30대	133	150	52%	10%	32%	6%	-42
40대	185	171	49%	17%	26%	7%	-32
50대	208	195	38%	29%	28%	4%	-9
60대	192	178	35%	23%	29%	13%	-12
70대 이상	166	158	26%	24%	26%	25%	-2
주요 지지 정당							
더불어민주당	467	456	37%	24%	28%	10%	-13
국민의힘	218	218	43%	20%	29%	9%	-23
정당별							
조국혁신당	23	22	-	-	-	-	-
무당(無黨)층	245	257	49%	12%	26%	13%	-37
직업별							
농/임/어업	23	22	-	-	-	-	-
자영업	166	159	42%	21%	31%	5%	-21
기능노무/서비스	129	122	37%	24%	26%	13%	-13
사무/관리	303	307	51%	17%	27%	5%	-34
전업주부	205	195	30%	25%	24%	21%	-5
학생	64	82	62%	15%	18%	4%	-47
무직/응퇴/기타	112	114	35%	16%	39%	10%	-19
생활수준별							
상/중상	212	221	51%	16%	27%	5%	-35
중	471	470	44%	21%	28%	7%	-23
중하	175	170	37%	19%	31%	12%	-18
하	127	124	33%	24%	23%	20%	-9
성향별							
보수	253	258	50%	16%	24%	9%	-34
중도	362	362	44%	20%	28%	8%	-24
진보	265	260	41%	23%	29%	8%	-18
모름/응답거절	122	122	27%	20%	31%	22%	-7
대통령							
긍정 평가자	651	641	39%	23%	29%	10%	-16
부정 평가자	271	278	51%	14%	26%	8%	-37
지선 결과							
여당 다수 당선	470	457	39%	25%	29%	7%	-14
야당 다수 당선	327	332	47%	16%	27%	10%	-31
기대							
의견 유보	205	213	43%	13%	27%	18%	-30
평소 정치에 관심이							
많이 있다	247	241	49%	22%	21%	8%	-27
약간 있다	490	488	40%	21%	29%	10%	-19
별로 없다	186	194	43%	16%	31%	10%	-27
전혀 없다/모름	79	80	35%	15%	31%	20%	-20

- 50사례 미만은 수치 제시하지 않음. 한국갤럽 데일리 오피니언 제664호 www.gallup.co.kr

질문) 최근 호르무즈 해협에서 한국 민간 선박 나무호가 피격당한 것으로 확인됐습니다.
 귀하는 우리 군함의 호르무즈 해협 파견에 대해 어떻게 생각하십니까? (항목 로테이션)
 - 군함을 파견해 미국을 군사적으로 지원해야 한다 /
 군함을 파견하되, 한국 선박 호위만 해야 한다 / 군함을 파견하지 말아야 한다

2026년 5월 3주 (19~21일)	조사완료 사례수 (명)	가중적용 사례수 (명)	호르무즈 해협에 우리 군함을...			
			파견, 미국 군사적 지원	파견, 한국 선박만 호위	파견하지 말아야 한다	모름/ 응답거절
전체	1,002	1,002	16%	48%	24%	12%
지역별						
서울	185	186	17%	53%	22%	8%
인천/경기	329	325	20%	45%	24%	11%
강원	30	30	-	-	-	-
대전/세종/충청	107	108	16%	46%	26%	12%
광주/전라	94	96	11%	55%	23%	11%
대구/경북	95	96	19%	47%	13%	21%
부산/울산/경남	148	148	14%	43%	30%	13%
제주	14	13	-	-	-	-
성별						
남성	497	496	17%	47%	28%	8%
여성	505	506	15%	49%	20%	16%
연령별						
18~29세	118	149	22%	51%	11%	15%
30대	133	150	22%	50%	13%	14%
40대	185	171	12%	49%	34%	6%
50대	208	195	10%	54%	31%	5%
60대	192	178	19%	44%	26%	11%
70대 이상	166	158	15%	38%	23%	24%
주요 지지 정당별						
더불어민주당	467	456	7%	50%	34%	8%
국민의힘	218	218	33%	41%	12%	15%
조국혁신당	23	22	-	-	-	-
무당(無黨)층	245	257	19%	48%	16%	17%
직업별						
농/임/어업	23	22	-	-	-	-
자영업	166	159	16%	49%	30%	5%
기능노무/서비스	129	122	11%	50%	27%	12%
사무/관리	303	307	18%	46%	27%	9%
전업주부	205	195	15%	47%	19%	20%
학생	64	82	25%	52%	12%	11%
무직/은퇴/기타	112	114	15%	49%	21%	15%
성향별						
(매우+약간) 보수	253	258	29%	45%	16%	10%
중도적	362	362	15%	53%	22%	10%
(매우+약간) 진보	265	260	7%	48%	38%	7%
모름/응답거절	122	122	14%	37%	17%	33%
성향별						
매우 보수적	59	60	47%	24%	20%	9%
약간 보수적	194	199	24%	52%	14%	10%
중도적	362	362	15%	53%	22%	10%
약간 진보적	200	199	6%	52%	36%	5%
매우 진보적	65	60	11%	33%	45%	11%
대통령 직무						
긍정 평가자	651	641	7%	52%	31%	10%
부정 평가자	271	278	39%	40%	8%	13%
지선 결과 기대						
여당 다수 당선	470	457	7%	50%	36%	7%
야당 다수 당선	327	332	28%	49%	12%	11%
의견 유보	205	213	19%	41%	16%	24%

- 3월 17~19일, 호르무즈 해협에 우리 군함 '파견해야 한다' 30%, '파견하지 말아야 한다' 55%
 - 50사례 미만은 수치 제시하지 않음. 한국갤럽 데일리 오피니언 제664호 www.gallup.co.kr

질문) 이란은 석유 등을 운반하는 선박이 통과하는 호르무즈 해협을 봉쇄하고 있는데요.
 최근 트럼프 미국 대통령이 한국을 포함한 몇몇 나라에 이 지역 선박을 호위할
 군함 파견을 요청했습니다. 귀하는 우리 군함의 호르무즈 해협 파견에 대해 어떻게
 생각하십니까? - 파견해야 한다 / 파견하지 말아야 한다 (항목 로테이션)

2026년 3월 3주 (17~19일)	조사완료 사례수 (명)	가중적용 사례수 (명)	호르무즈 해협에 우리 군함을...		
			파견해야 한다	파견하지 말아야 한다	모름/ 응답거절
전체	1,004	1,004	30%	55%	15%
지역별					
서울	182	187	33%	56%	11%
인천/경기	326	326	29%	54%	17%
강원	32	30	-	-	-
대전/세종/충청	107	108	34%	54%	12%
광주/전라	96	96	25%	61%	14%
대구/경북	98	96	28%	53%	19%
부산/울산/경남	149	148	29%	59%	11%
제주	14	13	-	-	-
성별					
남성	485	497	35%	55%	10%
여성	519	507	26%	55%	19%
연령별					
18~29세	125	143	37%	43%	19%
30대	154	157	33%	48%	19%
40대	169	171	26%	62%	12%
50대	213	195	29%	64%	7%
60대	192	179	30%	57%	14%
70대 이상	151	159	28%	53%	19%
주요 지지 정당별					
더불어민주당	467	465	19%	68%	12%
국민의힘	203	202	56%	33%	11%
조국혁신당	26	25	-	-	-
무당(無黨)층	263	268	30%	47%	23%
직업별					
농/임/어업	27	27	-	-	-
자영업	145	141	33%	60%	7%
기능노무/서비스	152	149	32%	53%	15%
사무/관리	300	303	29%	60%	10%
전업주부	200	198	25%	52%	23%
학생	70	80	32%	42%	25%
무직/은퇴/기타	110	105	36%	50%	14%
성향별					
(매우+약간) 보수	291	294	45%	42%	13%
중도적	326	323	27%	58%	14%
(매우+약간) 진보	267	265	21%	70%	9%
모름/응답거절	120	122	22%	47%	32%
성향별					
매우 보수적	62	63	60%	30%	10%
약간 보수적	229	230	41%	45%	14%
중도적	326	323	27%	58%	14%
약간 진보적	209	210	21%	70%	9%
매우 진보적	58	55	20%	68%	12%
대통령 직무					
긍정 평가자	679	673	20%	66%	14%
부정 평가자	252	254	62%	28%	10%
중동 사태에					
관심 많다	536	534	32%	58%	10%
관심 있다	312	312	29%	55%	16%
관심 없다/모름	156	159	25%	47%	28%

- 50사례 미만은 수치 제시하지 않음. 한국갤럽 데일리 오피니언 제656호 www.gallup.co.kr

월별 통합 교차집계표

대통령 직무 수행 평가

2026년 1월(2~5주) 통합		조사완료	가중적용	이재명 대통령 직무 수행 평가			어느	모름	
		사례수 (명)	사례수 (명)	잘하고 있다	잘못하고 있다	의견 유보	쪽도 아님	응답 거절	
전체		4,001	4,001	60%	31%	10%	3%	7%	
지역별	서울	740	745	57%	35%	7%	4%	4%	
	인천/경기	1,295	1,297	63%	28%	9%	2%	7%	
	강원	120	120	55%	32%	13%	6%	8%	
	대전/세종/충청	430	431	60%	29%	11%	3%	8%	
	광주/전라	386	383	81%	13%	6%	2%	4%	
	대구/경북	383	383	42%	43%	15%	4%	10%	
	부산/울산/경남	596	591	55%	34%	11%	3%	8%	
	제주	51	51	67%	28%	4%	1%	3%	
성별	남성	1,996	1,982	60%	32%	8%	3%	5%	
	여성	2,005	2,019	60%	29%	11%	3%	8%	
연령별	18~29세	565	596	42%	43%	16%	2%	14%	
	30대	576	601	54%	37%	9%	2%	7%	
	40대	676	682	74%	21%	5%	2%	3%	
	50대	820	777	75%	20%	5%	2%	3%	
	60대	710	713	59%	33%	9%	4%	5%	
	70대 이상	654	633	50%	35%	16%	7%	9%	
성/ 연령별	남성 18~29세	304	309	30%	57%	13%	2%	11%	
	남성 30대	299	314	46%	46%	9%	2%	6%	
	남성 40대	359	347	76%	21%	3%	1%	2%	
	남성 50대	408	392	80%	15%	5%	2%	3%	
	남성 60대	354	352	65%	29%	6%	3%	3%	
	남성 70대 이상	272	268	52%	34%	15%	9%	6%	
	여성 18~29세	261	287	54%	27%	19%	1%	17%	
	여성 30대	277	286	62%	28%	10%	1%	8%	
	여성 40대	317	335	73%	21%	6%	3%	3%	
	여성 50대	412	385	70%	25%	5%	3%	3%	
	여성 60대	356	361	52%	36%	11%	4%	7%	
	여성 70대 이상	382	365	48%	35%	17%	5%	11%	
	주요 지지	더불어민주당	1,734	1,720	93%	5%	2%	1%	1%
	정당별	국민의힘	978	974	19%	71%	10%	4%	5%
	조국혁신당	122	121	94%	4%	2%	1%	1%	
	개혁신당	98	98	31%	55%	14%	5%	8%	
	무당(無黨)층	967	981	40%	37%	23%	5%	18%	
직업별	농/임/어업	90	90	66%	21%	13%	8%	5%	
	자영업	646	634	62%	32%	6%	2%	4%	
	기능노무/서비스	563	563	62%	28%	10%	4%	6%	
	사무/관리	1,221	1,234	67%	26%	7%	2%	5%	
	전업주부	736	721	55%	34%	12%	3%	8%	
	학생	290	304	43%	41%	15%	2%	13%	
	무직/은퇴/기타	455	454	52%	34%	13%	6%	8%	
	성향별	보수	1,119	1,121	34%	59%	7%	3%	5%
중도		1,305	1,310	65%	26%	10%	3%	7%	
진보		1,084	1,077	86%	9%	4%	2%	2%	
모름/응답거절		493	493	48%	26%	26%	5%	21%	
평소 정치에 관심이	많이 있다	909	899	60%	37%	3%	2%	1%	
	약간 있다	1,959	1,960	65%	29%	6%	3%	3%	
	별로 없다	781	783	57%	29%	14%	4%	10%	
	전혀 없다/모름	352	359	38%	26%	36%	4%	32%	

2026년 2월(1, 2, 4주) 통합		조사완료	가중적용	이재명 대통령 직무 수행 평가			어느	모름	
		사례수 (명)	사례수 (명)	잘하고 있다	잘못하고 있다	의견 유보	쪽도 아님	응답 거절	
전체		3,004	3,004	62%	27%	11%	3%	8%	
지역별	서울	558	559	60%	31%	9%	3%	6%	
	인천/경기	973	974	62%	27%	11%	3%	8%	
	강원	91	90	65%	26%	10%	5%	5%	
	대전/세종/충청	322	324	65%	23%	12%	2%	10%	
	광주/전라	295	288	79%	12%	9%	3%	6%	
	대구/경북	285	287	45%	41%	14%	4%	10%	
	부산/울산/경남	441	444	58%	30%	13%	4%	8%	
	제주	39	38	-	-	-	-	-	
성별	남성	1,471	1,488	63%	28%	9%	3%	6%	
	여성	1,533	1,516	61%	26%	13%	4%	10%	
연령별	18~29세	404	447	42%	33%	25%	2%	22%	
	30대	424	451	59%	28%	12%	3%	10%	
	40대	536	512	74%	20%	6%	2%	4%	
	50대	622	583	73%	23%	5%	2%	2%	
	60대	528	535	64%	27%	9%	4%	5%	
	70대 이상	490	475	53%	34%	13%	6%	7%	
성/ 연령별	남성 18~29세	203	232	38%	40%	21%	3%	18%	
	남성 30대	216	236	59%	32%	9%	1%	8%	
	남성 40대	269	261	77%	19%	4%	2%	3%	
	남성 50대	304	294	74%	22%	3%	2%	2%	
	남성 60대	263	264	67%	26%	8%	5%	3%	
	남성 70대 이상	216	201	54%	36%	10%	6%	4%	
	여성 18~29세	201	215	47%	25%	28%	2%	27%	
	여성 30대	208	215	60%	24%	16%	5%	11%	
	여성 40대	267	251	71%	22%	7%	2%	5%	
	여성 50대	318	289	71%	24%	6%	3%	3%	
	여성 60대	265	271	60%	29%	11%	4%	7%	
	여성 70대 이상	274	274	52%	32%	16%	6%	10%	
	주요 지지	더불어민주당	1,298	1,282	94%	4%	2%	1%	1%
	정당별	국민의힘	684	687	22%	67%	11%	4%	7%
	조국혁신당	85	84	94%	2%	4%	2%	1%	
	개혁신당	62	66	43%	51%	6%	6%	6%	
	무당(無黨)층	803	815	43%	30%	26%	6%	20%	
직업별	농/임/어업	51	48	62%	31%	7%	2%	5%	
	자영업	517	508	65%	29%	6%	3%	3%	
	기능노무/서비스	406	408	64%	25%	11%	3%	8%	
	사무/관리	878	883	67%	24%	8%	2%	7%	
	전업주부	578	563	60%	28%	12%	4%	7%	
	학생	238	261	41%	32%	26%	3%	24%	
	무직/은퇴/기타	336	332	57%	29%	14%	7%	7%	
	성향별	보수	783	791	38%	53%	9%	3%	6%
중도		983	979	65%	24%	11%	3%	8%	
진보		835	825	88%	8%	4%	2%	2%	
모름/응답거절		403	409	47%	22%	31%	6%	24%	
평소 정치에 관심이	많이 있다	762	749	63%	33%	4%	2%	2%	
	약간 있다	1,359	1,354	68%	26%	6%	3%	3%	
	별로 없다	567	576	59%	26%	15%	3%	12%	
	전혀 없다/모름	316	326	37%	23%	39%	8%	31%	

2026년 3월(1~4주) 통합		조사완료		이재명 대통령 직무 수행 평가			어느 쪽도 모름		
		사례수 (명)	사례수 (명)	잘하고 있다	잘못하고 있다	의견 유보	쪽도 아님	응답 거절	
전체		4,007	4,007	66%	25%	10%	3%	7%	
지역별	서울	738	746	65%	26%	10%	2%	8%	
	인천/경기	1,300	1,299	66%	26%	8%	2%	6%	
	강원	124	120	62%	26%	12%	7%	5%	
	대전/세종/충청	429	432	68%	23%	10%	4%	6%	
	광주/전라	385	384	87%	9%	4%	1%	3%	
	대구/경북	387	383	53%	30%	17%	7%	9%	
	부산/울산/경남	590	592	60%	29%	11%	3%	9%	
	제주	54	51	68%	22%	10%		10%	
성별	남성	1,986	1,985	65%	27%	9%	3%	5%	
	여성	2,021	2,022	67%	23%	11%	2%	8%	
연령별	18~29세	497	597	48%	30%	22%	4%	18%	
	30대	603	602	61%	29%	10%	2%	8%	
	40대	702	683	78%	17%	5%	1%	3%	
	50대	828	778	77%	20%	3%	1%	1%	
	60대	727	714	66%	25%	9%	4%	4%	
	70대 이상	650	634	60%	27%	13%	5%	8%	
	성/ 연령별	남성 18~29세	240	310	37%	43%	21%	5%	15%
남성 30대		302	315	54%	37%	9%	3%	7%	
남성 40대		352	348	79%	17%	4%	1%	3%	
남성 50대		421	392	81%	17%	3%	1%	1%	
남성 60대		379	352	72%	21%	7%	4%	3%	
남성 70대 이상		292	268	58%	31%	11%	6%	4%	
여성 18~29세		257	287	59%	17%	23%	2%	21%	
여성 30대		301	287	70%	20%	10%	1%	9%	
여성 40대		350	335	78%	17%	5%	2%	3%	
여성 50대		407	386	73%	24%	3%	2%	2%	
여성 60대		348	362	60%	29%	10%	4%	6%	
여성 70대 이상		358	365	61%	25%	15%	4%	11%	
주요 지지 정당별		더불어민주당	1,882	1,855	94%	3%	2%	1%	1%
국민의힘		813	808	25%	63%	12%	5%	7%	
정당별	조국혁신당	100	95	89%	8%	3%		3%	
개혁신당	72	78	43%	49%	8%	4%	4%		
무당(無黨)층	1,041	1,072	47%	31%	22%	5%	17%		
직업별	농/임/어업	95	91	57%	34%	10%	7%	3%	
	자영업	649	627	68%	26%	6%	2%	4%	
	기능노무/서비스	600	589	71%	20%	9%	3%	6%	
	사무/관리	1,195	1,192	69%	24%	7%	2%	5%	
	전업주부	741	738	66%	24%	10%	3%	7%	
	학생	261	313	48%	28%	23%	3%	20%	
	무직/은퇴/기타	466	457	61%	27%	12%	4%	8%	
	성향별	보수	1,052	1,057	41%	51%	8%	4%	4%
중도		1,298	1,302	70%	20%	10%	3%	7%	
진보		1,108	1,095	91%	6%	3%	1%	2%	
모름/응답거절		549	553	52%	23%	25%	3%	22%	
평소 정치에 관심이 별로 없다		1,003	986	68%	30%	2%	1%	1%	
관심이 전혀 없다/모름	1,876	1,857	71%	23%	6%	3%	3%		
관심이 별로 없다	765	773	64%	22%	14%	4%	10%		
전혀 없다/모름	363	391	38%	24%	38%	6%	33%		

2026년 4월(1~5주) 통합		조사완료		이재명 대통령 직무 수행 평가			어느 쪽도 모름		
		사례수 (명)	사례수 (명)	잘하고 있다	잘못하고 있다	의견 유보	쪽도 아님	응답 거절	
전체		5,006	5,006	66%	24%	9%	3%	6%	
지역별	서울	923	932	64%	26%	10%	4%	6%	
	인천/경기	1,621	1,623	66%	24%	10%	3%	7%	
	강원	150	150	72%	16%	11%	3%	8%	
	대전/세종/충청	535	540	68%	23%	9%	3%	6%	
	광주/전라	487	480	88%	7%	5%	2%	3%	
	대구/경북	480	479	53%	35%	12%	4%	8%	
	부산/울산/경남	742	740	61%	30%	9%	3%	6%	
	제주	68	63	69%	22%	10%	6%	4%	
성별	남성	2,478	2,480	66%	26%	8%	3%	5%	
	여성	2,528	2,526	67%	23%	11%	3%	7%	
연령별	18~29세	647	746	45%	36%	19%	2%	17%	
	30대	735	752	59%	32%	9%	2%	7%	
	40대	849	853	81%	15%	4%	2%	3%	
	50대	1,034	972	82%	14%	4%	2%	2%	
	60대	911	892	67%	25%	8%	5%	4%	
	70대 이상	830	792	58%	28%	13%	6%	8%	
	성/ 연령별	남성 18~29세	329	387	37%	45%	19%	3%	16%
남성 30대		371	393	56%	36%	8%	2%	6%	
남성 40대		434	434	82%	15%	4%	2%	2%	
남성 50대		525	490	85%	12%	3%	2%	1%	
남성 60대		458	440	71%	23%	7%	4%	3%	
남성 70대 이상		361	335	57%	32%	11%	5%	5%	
여성 18~29세		318	359	54%	26%	20%	1%	18%	
여성 30대		364	358	63%	28%	10%	2%	8%	
여성 40대		415	419	80%	15%	5%	1%	4%	
여성 50대		509	482	79%	16%	5%	2%	3%	
여성 60대		453	452	62%	27%	10%	6%	4%	
여성 70대 이상		469	456	59%	26%	15%	6%	9%	
주요 지지 정당별		더불어민주당	2,427	2,384	95%	3%	2%	1%	1%
국민의힘		974	986	27%	63%	10%	4%	6%	
정당별	조국혁신당	82	80	88%	12%	0%			
개혁신당	97	103	42%	51%	7%	3%	4%		
무당(無黨)층	1,289	1,322	46%	30%	23%	6%	17%		
직업별	농/임/어업	142	134	67%	21%	12%	5%	7%	
	자영업	814	794	70%	23%	7%	3%	4%	
	기능노무/서비스	725	727	69%	22%	8%	4%	5%	
	사무/관리	1,560	1,563	71%	21%	7%	2%	5%	
	전업주부	894	881	64%	26%	11%	4%	7%	
	학생	303	352	45%	36%	18%	2%	16%	
	무직/은퇴/기타	568	555	60%	28%	12%	5%	7%	
	성향별	보수	1,248	1,253	42%	51%	7%	4%	3%
중도		1,710	1,728	72%	20%	9%	3%	6%	
진보		1,312	1,287	90%	7%	2%	1%	1%	
모름/응답거절		736	738	53%	20%	27%	6%	21%	
평소 정치에 관심이 별로 없다		1,152	1,133	68%	29%	3%	2%	1%	
관심이 별로 없다	2,383	2,382	71%	23%	6%	2%	3%		
관심이 별로 없다	1,014	1,018	62%	24%	14%	5%	9%		
전혀 없다/모름	457	473	45%	22%	33%	5%	27%		

2026년 5월(2, 3주) 통합		조사완료	가중적용	이재명 대통령 직무 수행 평가			어느	모름	
		사례수 (명)	사례수 (명)	잘하고 있다	잘못하고 있다	의견 유보	쪽도 아님	응답 거절	
전체		2,013	2,013	63%	28%	10%	3%	7%	
지역별	서울	373	375	60%	31%	9%	3%	6%	
	인천/경기	648	653	64%	27%	9%	3%	6%	
	강원	59	60	50%	36%	14%	5%	10%	
	대전/세종/충청	222	217	65%	23%	12%	3%	8%	
	광주/전라	190	193	86%	9%	5%	1%	4%	
	대구/경북	194	193	50%	41%	9%	2%	7%	
	부산/울산/경남	300	297	56%	31%	13%	4%	9%	
	제주	27	26	-	-	-	-	-	
성별	남성	1,027	997	62%	29%	9%	3%	6%	
	여성	986	1,016	63%	27%	10%	3%	7%	
연령별	18~29세	257	300	50%	30%	20%	7%	13%	
	30대	269	302	53%	35%	12%	2%	9%	
	40대	359	343	75%	20%	5%	1%	4%	
	50대	409	391	77%	20%	4%	2%	2%	
	60대	387	359	61%	34%	5%	2%	3%	
	70대 이상	332	318	54%	30%	16%	5%	10%	
성/ 연령별	남성 18~29세	129	155	43%	39%	18%	9%	9%	
	남성 30대	146	158	47%	41%	12%	2%	10%	
	남성 40대	198	175	76%	19%	5%	1%	4%	
	남성 50대	214	197	77%	18%	4%	2%	2%	
	남성 60대	188	177	67%	29%	4%	3%	2%	
	남성 70대 이상	152	135	56%	29%	15%	4%	10%	
	여성 18~29세	128	144	58%	20%	22%	5%	17%	
	여성 30대	123	144	60%	28%	11%	2%	9%	
	여성 40대	161	168	75%	20%	5%	1%	4%	
	여성 50대	195	194	76%	21%	3%	1%	2%	
	여성 60대	199	182	55%	39%	6%	1%	5%	
	여성 70대 이상	180	183	53%	31%	16%	6%	10%	
	주요 지지 정당별	더불어민주당	928	910	94%	3%	2%	1%	1%
		국민의힘	454	451	20%	68%	12%	4%	8%
조국혁신당		41	40	-	-	-	-	-	
개혁신당		61	63	40%	52%	9%	6%	3%	
무당(無黨)층		481	500	44%	33%	23%	6%	17%	
직업별	농/임/어업	48	46	-	-	-	-	-	
	자영업	336	320	66%	29%	6%	2%	4%	
	기능노무/서비스	278	266	63%	28%	8%	3%	5%	
	사무/관리	603	619	69%	25%	6%	2%	5%	
	전업주부	390	386	59%	29%	12%	4%	8%	
	학생	132	157	53%	28%	19%	9%	10%	
	무직/은퇴/기타	226	219	54%	31%	15%	3%	12%	
성향별	보수	555	560	40%	52%	8%	3%	5%	
	중도	683	685	64%	26%	10%	4%	6%	
	진보	530	520	91%	7%	2%	1%	1%	
	모름/응답거절	245	249	50%	24%	26%	3%	23%	
평소 정치에 관심이	많이 있다	480	467	64%	33%	2%	1%	1%	
	약간 있다	985	987	67%	27%	6%	3%	3%	
	별로 없다	360	370	58%	26%	16%	5%	12%	
	전혀 없다/모름	188	189	43%	21%	35%	5%	31%	

월별 통합 교차집계표

정당 지지도

2026년 1월(2~5주) 통합	조사완료 사례수 (명)	가중적용 사례수 (명)	정당 지지도 (현재 지지하는 정당)								
			더불어 민주당	국민의 힘	조국 혁신당	진보당	개혁 신당	기본 소득당	사회 민주당	이외 정당	무당층 無黨層
전체	4,001	4,001	43%	24%	3%	1%	2%	0.1%	0.1%	1%	25%
지역별											
서울	740	745	42%	23%	3%	1%	4%		0%	2%	25%
인천/경기	1,295	1,297	46%	22%	3%	1%	2%	0%	0%	2%	25%
강원	120	120	36%	36%	3%	1%			1%	1%	23%
대전/세종/충청	430	431	45%	20%	3%	1%	3%			1%	27%
광주/전라	386	383	65%	7%	5%	2%	2%	0%		1%	18%
대구/경북	383	383	24%	47%	1%	1%	2%			1%	24%
부산/울산/경남	596	591	35%	30%	4%	2%	2%		0%	2%	26%
제주	51	51	50%	12%	1%	4%	4%				29%
성별											
남성	1,996	1,982	41%	25%	4%	1%	4%	0%	0%	1%	24%
여성	2,005	2,019	45%	24%	2%	1%	1%	0%	0%	2%	25%
연령별											
18~29세	565	596	27%	22%	1%	1%	5%		0%	2%	41%
30대	576	601	32%	25%	2%	1%	4%			2%	34%
40대	676	682	53%	17%	4%	1%	2%	0%	0%	1%	21%
50대	820	777	58%	16%	5%	2%	1%	1%		1%	17%
60대	710	713	45%	28%	4%	1%	2%			2%	18%
70대 이상	654	633	35%	40%	2%	0%	1%		0%	1%	20%
성/연령별											
남성 18~29세	304	309	17%	31%	1%	1%	9%		0%	3%	38%
남성 30대	299	314	27%	30%	2%	1%	7%			1%	33%
남성 40대	359	347	52%	19%	4%	1%	2%	0%		1%	21%
남성 50대	408	392	60%	12%	8%	1%	1%	1%		0%	15%
남성 60대	354	352	47%	24%	5%	2%	2%			1%	19%
남성 70대 이상	272	268	36%	36%	3%	1%	3%		0%	1%	20%
여성 18~29세	261	287	38%	12%	1%	1%	0%		0%	2%	44%
여성 30대	277	286	39%	20%	1%	1%	1%			3%	36%
여성 40대	317	335	56%	14%	4%	0%	2%		0%	2%	22%
여성 50대	412	385	56%	20%	3%	2%	0%	0%		1%	18%
여성 60대	356	361	43%	32%	2%	0%	2%			2%	18%
여성 70대 이상	382	365	35%	43%	0%	0%	0%			1%	20%
직업별											
농/임/어업	90	90	44%	22%	4%	4%	3%				23%
자영업	646	634	46%	25%	4%	1%	3%	0%		1%	20%
기능노무/서비스	563	563	49%	22%	4%	1%	3%	0%		1%	20%
사무/관리	1,221	1,234	46%	18%	3%	1%	3%	0%	0%	2%	26%
전업주부	736	721	41%	34%	1%	1%	1%		0%	2%	21%
학생	290	304	28%	22%	1%	1%	6%		0%	2%	39%
무직/은퇴/기타	455	454	36%	28%	3%	1%	2%		0%	2%	29%
성향별											
보수	1,119	1,121	18%	57%	1%		5%	0%		2%	18%
중도	1,305	1,310	46%	15%	3%	1%	2%	0%	0%	1%	31%
진보	1,084	1,077	72%	5%	6%	2%	1%	0%	0%	2%	11%
모름/응답거절	493	493	28%	18%	1%	1%	0%		0%	1%	52%
대통령 긍정 평가자	2,398	2,392	67%	8%	5%	1%	1%	0%	0%	1%	16%
직무 부정 평가자	1,223	1,227	7%	56%	0%	0%	4%	0%	0%	3%	29%
평소 많이 있다	909	899	47%	31%	4%	1%	3%	0%	0%	3%	11%
정치에 약간 있다	1,959	1,960	48%	24%	4%	1%	3%	0%	0%	1%	19%
관심이 별로 없다	781	783	37%	22%	1%	1%	2%		0%	1%	36%
전혀 없다/모름	352	359	19%	15%	1%	0%	1%		0%		63%

2026년 2월(1, 2, 4주) 통합	조사완료 사례수 (명)	가중적용 사례수 (명)	정당 지지도 (현재 지지하는 정당)								
			더불어 민주당	국민의 힘	조국 혁신당	진보당	개혁 신당	기본 소득당	사회 민주당	이외 정당	무당층 無黨層
전체	3,004	3,004	43%	23%	3%	1%	2%	0.4%	0.2%	1%	27%
지역별 서울	558	559	37%	24%	4%	1%	3%	0%	0%	1%	29%
인천/경기	973	974	43%	22%	2%	1%	2%	1%	1%	1%	28%
강원	91	90	43%	22%	6%	1%		1%			27%
대전/세종/충청	322	324	50%	21%	2%	0%	3%	1%			22%
광주/전라	295	288	66%	6%	6%	2%	1%			1%	19%
대구/경북	285	287	26%	38%	0%		1%			2%	33%
부산/울산/경남	441	444	38%	26%	2%	2%	3%			1%	29%
제주	39	38	-	-	-	-	-	-	-	-	-
성별 남성	1,471	1,488	42%	22%	4%	1%	4%	0%	0%	1%	27%
여성	1,533	1,516	44%	24%	2%	1%	1%	0%	0%	1%	27%
연령별 18~29세	404	447	25%	20%	2%	1%	5%	0%	0%	0%	47%
30대	424	451	34%	21%	1%	1%	5%	1%		1%	36%
40대	536	512	53%	17%	2%	1%	2%	1%	0%	1%	23%
50대	622	583	54%	16%	5%	2%	1%	1%		1%	20%
60대	528	535	46%	28%	4%	1%	1%	0%	0%	1%	19%
70대 이상	490	475	39%	35%	2%	0%	0%		0%	1%	22%
성/연령별 남성 18~29세	203	232	22%	25%	1%	0%	8%		1%	0%	43%
남성 30대	216	236	29%	22%	1%	0%	8%	0%		0%	39%
남성 40대	269	261	53%	17%	2%	1%	2%	1%	0%	0%	23%
남성 50대	304	294	53%	15%	7%	2%	1%	1%		1%	20%
남성 60대	263	264	50%	23%	6%	1%	2%			1%	17%
남성 70대 이상	216	201	38%	32%	2%	0%	1%		1%	2%	24%
여성 18~29세	201	215	28%	16%	2%	1%	1%	0%			51%
여성 30대	208	215	40%	21%		2%	2%	1%		1%	34%
여성 40대	267	251	53%	17%	2%	1%	1%			1%	24%
여성 50대	318	289	56%	18%	3%	2%	0%	1%		1%	20%
여성 60대	265	271	42%	33%	2%	0%	1%	0%	0%	1%	21%
여성 70대 이상	274	274	39%	38%	2%				0%		21%
직업별 농/임/어업	51	48	43%	31%	2%	2%	2%				20%
자영업	517	508	45%	25%	5%	2%	2%	0%		1%	21%
기능노무/서비스	406	408	46%	18%	3%	1%	1%	1%	0%	2%	29%
사무/관리	878	883	46%	18%	3%	1%	3%	1%	0%	1%	28%
전업주부	578	563	43%	33%	1%	0%	1%		0%	1%	21%
학생	238	261	28%	19%	2%	1%	5%		1%	0%	44%
무직/은퇴/기타	336	332	38%	24%	3%	1%	3%		0%	1%	31%
성향별 보수	783	791	18%	55%	1%	0%	4%	0%		2%	20%
중도	983	979	42%	16%	3%	1%	3%	1%		1%	35%
진보	835	825	75%	4%	5%	2%	1%	1%	0%	0%	11%
모름/응답거절	403	409	28%	15%	0%	0%	0%		1%	0%	55%
대통령 긍정 평가자	1,863	1,851	65%	8%	4%	1%	2%	0%	0%	0%	19%
직무 부정 평가자	818	818	6%	56%	0%	1%	4%	0%	0%	2%	30%
평소 많이 있다	762	749	49%	29%	4%	1%	2%	0%	0%	1%	13%
정치에 약간 있다	1,359	1,354	50%	23%	3%	1%	2%	0%	0%	1%	19%
관심이 별로 없다	567	576	31%	21%	2%	1%	3%	0%	0%	1%	41%
전혀 없다/모름	316	326	16%	13%	0%	0%	2%	0%	0%	1%	67%

- 50사례 미만은 수치 제시하지 않음. 한국갤럽 데일리 오피니언 제653호 www.gallup.co.kr

2026년 3월(1~4주) 통합	조사완료 사례수 (명)	가중적용 사례수 (명)	정당 지지도 (현재 지지하는 정당)								
			더불어 민주당	국민의 힘	조국 혁신당	진보당	개혁 신당	기본 소득당	사회 민주당	이외 정당	무당층 無黨層
전체	4,007	4,007	46%	20%	2%	1%	2%	0.3%	0.1%	1%	27%
지역별 서울	738	746	44%	18%	3%	1%	2%	0%		1%	30%
인천/경기	1,300	1,299	48%	19%	3%	1%	2%	0%	0%	1%	25%
강원	124	120	50%	25%	2%	1%	2%				20%
대전/세종/충청	429	432	48%	19%	3%	0%	1%	0%		1%	28%
광주/전라	385	384	72%	5%	4%	2%	3%				14%
대구/경북	387	383	26%	33%	1%	1%	1%	1%		1%	36%
부산/울산/경남	590	592	39%	26%	2%	2%	2%		0%	2%	28%
제주	54	51	48%	18%		1%					33%
성별 남성	1,986	1,985	44%	21%	3%	1%	3%	0%	0%	1%	26%
여성	2,021	2,022	48%	20%	1%	1%	1%	0%	0%	1%	27%
연령별 18~29세	497	597	30%	17%	1%	1%	4%	0%		1%	46%
30대	603	602	37%	20%	1%	1%	3%	1%		1%	36%
40대	702	683	57%	13%	2%	1%	1%	0%	0%	1%	25%
50대	828	778	57%	16%	6%	1%	2%	0%		1%	16%
60대	727	714	49%	25%	2%	2%	1%	0%	0%	1%	20%
70대 이상	650	634	42%	31%	1%	0%	1%	0%		1%	23%
성/연령별 남성 18~29세	240	310	20%	24%	2%	1%	6%	0%		1%	45%
남성 30대	302	315	30%	24%	2%	1%	5%	1%		1%	37%
남성 40대	352	348	59%	14%	2%	1%	1%		0%	1%	22%
남성 50대	421	392	59%	14%	8%	2%	1%			2%	15%
남성 60대	379	352	50%	22%	3%	2%	2%	1%		0%	20%
남성 70대 이상	292	268	41%	30%	3%	1%	1%			1%	24%
여성 18~29세	257	287	41%	8%	0%	2%	1%			0%	46%
여성 30대	301	287	44%	16%	1%	2%	2%	1%		1%	35%
여성 40대	350	335	56%	11%	1%	1%	1%	0%	0%	1%	27%
여성 50대	407	386	56%	19%	3%	1%	2%	0%		1%	17%
여성 60대	348	362	47%	29%	1%	1%	0%		0%	1%	20%
여성 70대 이상	358	365	43%	32%	1%			0%		1%	23%
직업별 농/임/어업	95	91	39%	31%	3%		1%			1%	25%
자영업	649	627	50%	19%	3%	1%	2%	0%		1%	23%
기능노무/서비스	600	589	52%	22%	2%	0%	2%	0%	0%	1%	21%
사무/관리	1,195	1,192	48%	16%	4%	2%	2%	0%		1%	27%
전업주부	741	738	48%	26%	1%	1%	1%		0%	1%	22%
학생	261	313	29%	15%	1%	2%	5%	1%		1%	48%
무직/은퇴/기타	466	457	40%	21%	2%	1%	2%	0%		1%	33%
성향별 보수	1,052	1,057	20%	51%	1%	0%	3%	0%		1%	23%
중도	1,298	1,302	47%	12%	3%	1%	3%	0%	0%	1%	33%
진보	1,108	1,095	78%	4%	5%	2%	1%	1%	0%	1%	9%
모름/응답거절	549	553	32%	12%	1%	1%	0%	0%	0%	0%	53%
대통령 긍정 평가자	2,669	2,634	66%	8%	3%	1%	1%	0%	0%	0%	19%
직무 부정 평가자	973	985	7%	52%	1%	1%	4%	0%		2%	34%
평소 많이 있다	1,003	986	53%	24%	4%	1%	2%	0%	0%	2%	13%
정치에 약간 있다	1,876	1,857	52%	20%	2%	1%	2%	0%	0%	1%	22%
관심이 별로 없다	765	773	39%	20%	2%	1%	2%	0%	0%	1%	37%
전혀 없다/모름	363	391	18%	13%	1%	1%	1%	0%		1%	66%

2026년 4월(1~5주) 통합	조사완료 사례수 (명)	가중적용 사례수 (명)	정당 지지도 (현재 지지하는 정당)								
			더불어 민주당	국민의 힘	조국 혁신당	진보당	개혁 신당	기본 소득당	사회 민주당	이외 정당	무당층 無黨層
전체	5,006	5,006	48%	20%	2%	1%	2%	0.2%	0.1%	1%	26%
지역별											
서울	923	932	45%	18%	1%	1%	3%	0%		2%	30%
인천/경기	1,621	1,623	49%	18%	2%	1%	2%	0%	0%	2%	26%
강원	150	150	47%	18%	2%	1%	1%			1%	30%
대전/세종/충청	535	540	47%	18%	2%	0%	3%		0%	1%	29%
광주/전라	487	480	74%	4%	4%	2%	1%	0%		0%	14%
대구/경북	480	479	30%	36%		0%	1%			1%	31%
부산/울산/경남	742	740	41%	28%	1%	2%	1%		0%	1%	26%
제주	68	63	67%	13%			1%				19%
성별											
남성	2,478	2,480	45%	21%	2%	1%	3%	0%	0%	1%	27%
여성	2,528	2,526	50%	19%	1%	1%	1%	0%	0%	1%	26%
연령별											
18~29세	647	746	27%	23%	0%	1%	5%	1%	0%	1%	41%
30대	735	752	35%	20%	1%	1%	4%	0%	0%	2%	36%
40대	849	853	61%	11%	1%	1%	1%			1%	23%
50대	1,034	972	63%	13%	4%	1%	1%	0%	0%	2%	16%
60대	911	892	51%	23%	2%	1%	1%	0%	0%	1%	21%
70대 이상	830	792	42%	31%	1%	0%	1%		0%	1%	25%
성/연령별											
남성 18~29세	329	387	17%	28%	0%	0%	9%	0%	0%	1%	43%
남성 30대	371	393	30%	23%	1%	1%	7%	0%	0%	3%	36%
남성 40대	434	434	61%	11%	2%	1%	2%			0%	22%
남성 50대	525	490	64%	12%	4%	1%	1%	0%	0%	1%	17%
남성 60대	458	440	50%	23%	3%	2%	0%	0%		1%	20%
남성 70대 이상	361	335	38%	31%	1%	1%	2%			1%	26%
여성 18~29세	318	359	37%	18%	0%	2%	1%	1%		0%	40%
여성 30대	364	358	42%	18%	0%	1%	2%			1%	36%
여성 40대	415	419	60%	10%	1%	1%	1%			2%	25%
여성 50대	509	482	63%	14%	3%	2%	0%			2%	16%
여성 60대	453	452	52%	22%	1%	1%	1%		0%	1%	21%
여성 70대 이상	469	456	44%	30%	1%				0%	1%	24%
직업별											
농/임/어업	142	134	48%	25%	2%	1%	1%		1%		21%
자영업	814	794	54%	19%	2%	1%	2%	0%		2%	21%
기능노무/서비스	725	727	50%	19%	2%	1%	1%	0%	0%	1%	25%
사무/관리	1,560	1,563	52%	14%	2%	1%	3%		0%	2%	26%
전업주부	894	881	48%	24%	1%	1%	0%			1%	25%
학생	303	352	26%	25%	1%	1%	7%	1%		0%	39%
무직/은퇴/기타	568	555	37%	26%	1%	1%	2%	0%	0%	0%	32%
성향별											
보수	1,248	1,253	20%	49%	1%	0%	4%	0%		3%	22%
중도	1,710	1,728	50%	12%	2%	1%	2%		0%	1%	32%
진보	1,312	1,287	79%	4%	3%	3%	1%	1%	0%	1%	9%
모름/응답거절	736	738	35%	14%	1%	0%	0%			0%	49%
대통령											
긍정 평가자	3,362	3,319	68%	8%	2%	1%	1%	0%	0%	0%	18%
직무 부정 평가자	1,193	1,218	6%	51%	1%	1%	4%			4%	33%
평소											
많이 있다	1,152	1,133	56%	22%	2%	2%	1%	0%	0%	3%	14%
정치에 약간 있다	2,383	2,382	54%	20%	2%	1%	3%	0%	0%	1%	19%
관심이 별로 없다	1,014	1,018	36%	20%	1%	2%	2%	0%		1%	39%
전혀 없다/모름	457	473	19%	12%	0%		0%			1%	67%

2026년 5월(2, 3주) 통합	조사완료		가중적용									정당 지지도 (현재 지지하는 정당)											
	사례수 (명)	사례수 (명)	더불어 민주당	국민의 힘	조국 혁신당	진보당	개혁 신당	기본 소득당	사회 민주당	이외 정당	무당층 無黨層												
전체	2,013	2,013	45%	22%	2%	1%	3%	0.0%	0.1%	1%	25%												
지역별																							
서울	373	375	42%	23%	1%	1%	5%			2%	27%												
인천/경기	648	653	49%	20%	2%	1%	4%			1%	23%												
강원	59	60	46%	23%	2%		3%				26%												
대전/세종/충청	222	217	42%	26%	3%		1%	0%		2%	25%												
광주/전라	190	193	71%	5%	4%	1%	2%		1%	1%	16%												
대구/경북	194	193	26%	38%			3%			1%	31%												
부산/울산/경남	300	297	35%	28%	2%	3%	3%			1%	28%												
제주	27	26	-	-	-	-	-	-	-	-	-												
성별																							
남성	1,027	997	42%	22%	3%	1%	5%	0%	0%	2%	25%												
여성	986	1,016	48%	23%	1%	1%	1%			1%	25%												
연령별																							
18~29세	257	300	29%	16%	1%	1%	7%			1%	44%												
30대	269	302	33%	24%		1%	6%			2%	35%												
40대	359	343	58%	12%	3%	2%	2%	0%		1%	23%												
50대	409	391	61%	14%	4%	2%	2%			1%	15%												
60대	387	359	45%	32%	2%	0%	2%		0%	1%	17%												
70대 이상	332	318	39%	38%	2%		1%			1%	20%												
성/연령별																							
남성 18~29세	129	155	23%	17%	1%	1%	13%			3%	43%												
남성 30대	146	158	23%	31%		1%	10%			3%	33%												
남성 40대	198	175	55%	9%	2%	3%	2%	0%		2%	27%												
남성 50대	214	197	59%	16%	5%	2%	2%			1%	14%												
남성 60대	188	177	47%	27%	3%	1%	4%		1%	2%	17%												
남성 70대 이상	152	135	38%	38%	3%		2%				18%												
여성 18~29세	128	144	37%	16%	1%	1%	1%				45%												
여성 30대	123	144	43%	16%		1%	1%			1%	37%												
여성 40대	161	168	61%	14%	3%	1%	1%				20%												
여성 50대	195	194	63%	13%	2%	2%	2%			2%	16%												
여성 60대	199	182	43%	38%	1%		1%			0%	17%												
여성 70대 이상	180	183	40%	37%	1%					2%	20%												
직업별																							
농/임/어업	48	46	-	-	-	-	-	-	-	-	-												
자영업	336	320	50%	20%	2%	2%	4%			1%	21%												
기능노무/서비스	278	266	45%	24%	3%	1%	3%	0%		2%	22%												
사무/관리	603	619	48%	16%	3%	1%	4%			1%	27%												
전업주부	390	386	47%	30%	0%	0%	1%			1%	20%												
학생	132	157	30%	16%	1%	1%	8%			1%	42%												
무직/은퇴/기타	226	219	38%	32%	2%	1%	3%			1%	24%												
성향별																							
보수	555	560	21%	50%	1%		6%		0%	3%	19%												
중도	683	685	44%	15%	2%	1%	4%	0%		0%	34%												
진보	530	520	80%	4%	3%	3%	1%			1%	8%												
모름/응답거절	245	249	31%	19%	1%	1%	0%			0%	48%												
대통령																							
긍정 평가자	1,276	1,261	68%	7%	3%	2%	2%	0%	0%	1%	17%												
직무 부정 평가자	552	558	6%	55%	0%	0%	6%			3%	30%												
평소																							
많이 있다	480	467	54%	24%	3%	2%	4%		0%	2%	13%												
정치에 약간 있다	985	987	51%	23%	2%	1%	3%			1%	19%												
관심이 별로 없다	360	370	34%	20%	2%	1%	3%	0%		1%	39%												
전혀 없다/모름	188	189	19%	20%	1%	1%	2%				57%												

- 50사례 미만은 수치 제시하지 않음. 한국갤럽 데일리 오피니언 제664호 www.gallup.co.kr

월별 통합 교차집계표

주관적 정치 성향

2026년 1월(2~5주) 통합	조사완료 사례수 (명)	가중적용 사례수 (명)	주관적 정치 성향						보수 (계,㉑)	진보 (계,㉒)	Net Score ㉑-㉒
			매우 보수적	약간 보수적	중도적	약간 진보적	매우 진보적	성향 유보			
전체	4,001	4,001	6%	22%	33%	22%	5%	12%	28%	27%	1
지역별											
서울	740	745	7%	23%	33%	24%	5%	8%	30%	29%	1
인천/경기	1,295	1,297	6%	21%	33%	22%	6%	12%	27%	28%	-1
강원	120	120	7%	21%	23%	23%	7%	19%	28%	30%	-2
대전/세종/충청	430	431	5%	18%	35%	23%	6%	12%	23%	30%	-7
광주/전라	386	383	3%	15%	33%	28%	8%	15%	17%	35%	-18
대구/경북	383	383	12%	30%	33%	13%	2%	11%	41%	15%	26
부산/울산/경남	596	591	7%	23%	33%	17%	5%	15%	31%	22%	9
제주	51	51	1%	18%	25%	23%	8%	24%	20%	32%	-12
성별											
남성	1,996	1,982	6%	24%	34%	21%	5%	9%	31%	26%	5
여성	2,005	2,019	7%	19%	32%	22%	6%	15%	26%	28%	-2
연령별											
18~29세	565	596	5%	21%	38%	22%	2%	13%	26%	24%	2
30대	576	601	7%	25%	39%	16%	4%	10%	32%	19%	13
40대	676	682	4%	22%	36%	26%	5%	7%	25%	31%	-6
50대	820	777	4%	16%	33%	30%	9%	8%	20%	38%	-18
60대	710	713	7%	23%	31%	20%	7%	11%	31%	27%	4
70대 이상	654	633	11%	25%	20%	14%	4%	26%	36%	18%	18
성/ 연령별											
남성 18~29세	304	309	7%	30%	32%	16%	4%	12%	36%	19%	17
남성 30대	299	314	8%	31%	36%	11%	3%	10%	39%	14%	25
남성 40대	359	347	3%	24%	39%	22%	4%	8%	28%	26%	2
남성 50대	408	392	3%	16%	37%	31%	6%	7%	19%	37%	-18
남성 60대	354	352	7%	20%	33%	26%	7%	7%	27%	33%	-6
남성 70대 이상	272	268	10%	29%	24%	17%	6%	14%	39%	23%	16
여성 18~29세	261	287	3%	11%	44%	28%	1%	13%	14%	29%	-15
여성 30대	277	286	5%	18%	42%	21%	4%	10%	23%	25%	-2
여성 40대	317	335	5%	19%	33%	30%	7%	7%	23%	37%	-14
여성 50대	412	385	6%	15%	30%	28%	11%	10%	21%	39%	-18
여성 60대	356	361	8%	27%	29%	15%	7%	14%	35%	21%	14
여성 70대 이상	382	365	12%	22%	17%	12%	3%	34%	34%	15%	19
주요 지지 정당별											
더불어민주당	1,734	1,720	1%	10%	35%	36%	9%	8%	12%	45%	-33
국민의힘	978	974	20%	45%	20%	5%	1%	9%	65%	6%	59
조국혁신당	122	121	1%	10%	30%	46%	9%	4%	11%	55%	-44
개혁신당	98	98	3%	54%	33%	9%		1%	57%	9%	48
무당(無黨)층	967	981	2%	18%	42%	10%	2%	26%	20%	12%	8
직업별											
농/임/어업	90	90	6%	24%	24%	20%	2%	24%	30%	22%	8
자영업	646	634	8%	20%	36%	22%	6%	8%	28%	28%	0
기능노무/서비스	563	563	7%	21%	32%	22%	5%	13%	28%	27%	1
사무/관리	1,221	1,234	4%	21%	39%	24%	6%	6%	25%	30%	-5
전업주부	736	721	9%	21%	25%	17%	6%	22%	30%	23%	7
학생	290	304	4%	24%	35%	24%	1%	12%	28%	25%	3
무직/은퇴/기타	455	454	8%	24%	26%	19%	6%	17%	32%	25%	7
대통령 직무 평소 정치에 관심이											
긍정 평가자	2,398	2,392	2%	14%	35%	31%	8%	10%	16%	39%	-23
부정 평가자	1,223	1,227	16%	38%	27%	7%	2%	11%	54%	8%	46
많이 있다	909	899	15%	21%	22%	23%	13%	6%	36%	36%	0
약간 있다	1,959	1,960	4%	23%	36%	25%	4%	7%	27%	29%	-2
별로 없다	781	783	3%	22%	38%	19%	2%	17%	26%	20%	6
전혀 없다/모름	352	359	4%	12%	30%	7%	2%	45%	16%	9%	7

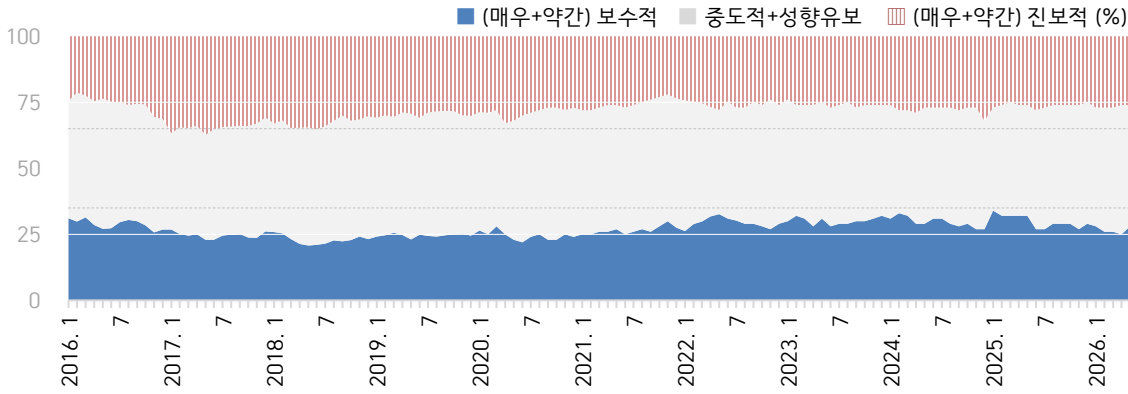
2026년 2월(1, 2, 4주) 통합	조사완료 사례수 (명)	가중적용 사례수 (명)	주관적 정치 성향						보수 (계,㉑)	진보 (계,㉒)	Net Score ㉑-㉒
			매우 보수적	약간 보수적	중도적	약간 진보적	매우 진보적	성향 유보			
			6%	20%	33%	22%	6%	14%			
전체	3,004	3,004	6%	20%	33%	22%	6%	14%	26%	27%	-1
지역별											
서울	558	559	6%	22%	33%	24%	5%	10%	28%	29%	-1
인천/경기	973	974	8%	18%	33%	23%	5%	14%	26%	28%	-2
강원	91	90	3%	24%	28%	20%	6%	19%	27%	26%	1
대전/세종/충청	322	324	5%	19%	30%	23%	7%	16%	24%	30%	-6
광주/전라	295	288	2%	13%	33%	29%	7%	15%	15%	37%	-22
대구/경북	285	287	8%	24%	36%	14%	4%	13%	33%	18%	15
부산/울산/경남	441	444	8%	24%	32%	17%	5%	15%	31%	22%	9
제주	39	38	-	-	-	-	-	-	-	-	-
성별											
남성	1,471	1,488	7%	21%	35%	21%	6%	9%	28%	27%	1
여성	1,533	1,516	6%	18%	30%	22%	5%	18%	24%	28%	-4
연령별											
18~29세	404	447	4%	20%	35%	16%	3%	22%	24%	19%	5
30대	424	451	5%	21%	39%	21%	2%	12%	26%	23%	3
40대	536	512	5%	19%	36%	27%	7%	7%	23%	34%	-11
50대	622	583	6%	16%	35%	31%	6%	7%	22%	37%	-15
60대	528	535	8%	23%	29%	21%	8%	11%	31%	29%	2
70대 이상	490	475	11%	21%	22%	14%	6%	26%	32%	20%	12
성/ 연령별											
남성 18~29세	203	232	5%	25%	40%	14%	2%	15%	30%	16%	14
남성 30대	216	236	7%	27%	40%	15%	0%	11%	34%	15%	19
남성 40대	269	261	6%	18%	34%	27%	8%	7%	24%	35%	-11
남성 50대	304	294	6%	15%	39%	28%	6%	6%	22%	34%	-12
남성 60대	263	264	7%	22%	31%	23%	10%	6%	29%	34%	-5
남성 70대 이상	216	201	10%	24%	25%	18%	8%	16%	34%	26%	8
여성 18~29세	201	215	3%	15%	30%	18%	4%	30%	18%	22%	-4
여성 30대	208	215	3%	15%	37%	27%	5%	13%	18%	32%	-14
여성 40대	267	251	3%	19%	38%	27%	5%	8%	22%	32%	-10
여성 50대	318	289	5%	17%	31%	33%	6%	8%	22%	39%	-17
여성 60대	265	271	8%	24%	27%	18%	6%	16%	32%	25%	7
여성 70대 이상	274	274	12%	19%	21%	11%	5%	33%	31%	16%	15
주요 지지 정당별											
더불어민주당	1,298	1,282	1%	10%	32%	38%	10%	9%	11%	48%	-37
국민의힘	684	687	21%	43%	23%	4%	1%	9%	64%	5%	59
조국혁신당	85	84	1%	11%	33%	40%	13%	2%	11%	53%	-42
개혁신당	62	66	4%	41%	42%	10%	2%	1%	45%	11%	34
무당(無黨)층	803	815	2%	17%	42%	10%	1%	28%	19%	11%	8
직업별											
농/임/어업	51	48	6%	18%	29%	24%	10%	13%	24%	34%	-10
자영업	517	508	8%	21%	33%	24%	7%	7%	30%	31%	-1
기능노무/서비스	406	408	7%	19%	31%	22%	7%	14%	26%	29%	-3
사무/관리	878	883	4%	19%	38%	26%	5%	7%	23%	31%	-8
전업주부	578	563	7%	20%	28%	18%	4%	23%	28%	22%	6
학생	238	261	4%	20%	33%	18%	3%	22%	24%	21%	3
무직/은퇴/기타	336	332	9%	21%	28%	18%	6%	18%	29%	24%	5
대통령 직무 평소 정치에 관심이											
긍정 평가자	1,863	1,851	2%	14%	34%	31%	8%	10%	16%	39%	-23
부정 평가자	818	818	17%	35%	29%	6%	2%	11%	52%	8%	44
많이 있다	762	749	13%	19%	23%	26%	14%	6%	32%	39%	-7
약간 있다	1,359	1,354	5%	23%	36%	24%	3%	9%	27%	28%	-1
별로 없다	567	576	4%	20%	38%	20%	2%	16%	24%	22%	2
전혀 없다/모름	316	326	4%	10%	32%	6%	2%	45%	14%	8%	6

2026년 3월(1~4주) 통합	조사완료 사례수 (명)	가중적용 사례수 (명)	주관적 정치 성향						보수 (계,㉑)	진보 (계,㉒)	Net Score ㉑-㉒
			매우 보수적	약간 보수적	중도적	약간 진보적	매우 진보적	성향 유보			
			6%	20%	32%	21%	6%	14%			
전체	4,007	4,007	6%	20%	32%	21%	6%	14%	26%	27%	-1
지역별											
서울	738	746	5%	23%	34%	20%	5%	12%	28%	25%	3
인천/경기	1,300	1,299	7%	20%	32%	22%	8%	12%	27%	29%	-2
강원	124	120	3%	16%	37%	20%	6%	17%	20%	26%	-6
대전/세종/충청	429	432	5%	20%	30%	21%	7%	16%	25%	29%	-4
광주/전라	385	384	4%	11%	32%	30%	9%	14%	14%	39%	-25
대구/경북	387	383	8%	21%	30%	17%	4%	19%	29%	21%	8
부산/울산/경남	590	592	7%	24%	35%	18%	3%	13%	31%	20%	11
제주	54	51	4%	19%	31%	24%	5%	18%	23%	29%	-6
성별											
남성	1,986	1,985	6%	23%	34%	21%	6%	10%	29%	28%	1
여성	2,021	2,022	6%	18%	31%	21%	6%	18%	24%	27%	-3
연령별											
18~29세	497	597	5%	19%	39%	16%	3%	19%	24%	18%	6
30대	603	602	6%	23%	37%	20%	3%	11%	29%	23%	6
40대	702	683	4%	16%	37%	27%	6%	9%	21%	33%	-12
50대	828	778	5%	18%	33%	28%	9%	6%	23%	37%	-14
60대	727	714	7%	24%	28%	23%	9%	10%	30%	32%	-2
70대 이상	650	634	10%	22%	22%	11%	6%	30%	31%	17%	14
성/ 연령별											
남성 18~29세	240	310	6%	27%	36%	12%	3%	16%	33%	14%	19
남성 30대	302	315	7%	29%	37%	15%	2%	9%	36%	18%	18
남성 40대	352	348	4%	19%	36%	28%	5%	8%	23%	32%	-9
남성 50대	421	392	4%	17%	35%	30%	9%	5%	22%	39%	-17
남성 60대	379	352	5%	24%	30%	25%	11%	6%	29%	35%	-6
남성 70대 이상	292	268	9%	24%	27%	14%	9%	17%	33%	23%	10
여성 18~29세	257	287	4%	10%	42%	20%	3%	21%	14%	23%	-9
여성 30대	301	287	4%	18%	37%	25%	3%	13%	22%	28%	-6
여성 40대	350	335	4%	13%	38%	27%	7%	10%	18%	34%	-16
여성 50대	407	386	6%	19%	32%	26%	9%	8%	25%	35%	-10
여성 60대	348	362	8%	24%	25%	21%	7%	15%	32%	28%	4
여성 70대 이상	358	365	10%	20%	18%	8%	4%	40%	30%	12%	18
주요 지지 정당별											
더불어민주당	1,882	1,855	2%	9%	33%	36%	10%	10%	11%	46%	-35
국민의힘	813	808	20%	46%	20%	4%	1%	8%	66%	5%	61
조국혁신당	100	95		9%	35%	40%	14%	3%	9%	53%	-44
개혁신당	72	78	1%	45%	43%	7%	1%	3%	46%	8%	38
무당(無黨)층	1,041	1,072	3%	20%	40%	8%	1%	28%	23%	9%	14
직업별											
농/임/어업	95	91	11%	23%	28%	20%	4%	14%	34%	24%	10
자영업	649	627	6%	21%	32%	25%	8%	10%	26%	32%	-6
기능노무/서비스	600	589	8%	20%	32%	19%	8%	13%	28%	27%	1
사무/관리	1,195	1,192	4%	20%	38%	25%	6%	6%	25%	31%	-6
전업주부	741	738	8%	19%	25%	17%	5%	25%	27%	22%	5
학생	261	313	5%	17%	38%	19%	3%	19%	21%	21%	0
무직/은퇴/기타	466	457	6%	23%	28%	17%	6%	19%	30%	23%	7
대통령 직무 평소 정치에 관심이											
긍정 평가자	2,669	2,634	2%	14%	35%	29%	8%	11%	17%	38%	-21
부정 평가자	973	985	17%	37%	26%	5%	2%	13%	54%	7%	47
많이 있다	1,003	986	13%	17%	22%	27%	15%	7%	30%	41%	-11
약간 있다	1,876	1,857	5%	22%	37%	24%	4%	8%	27%	28%	-1
별로 없다	765	773	2%	24%	39%	15%	2%	18%	26%	17%	9
전혀 없다/모름	363	391	4%	13%	25%	7%	2%	49%	17%	9%	8

2026년 4월(1~5주) 통합	조사완료 사례수 (명)	가중적용 사례수 (명)	주관적 정치 성향						보수 (계,㉑)	진보 (계,㉒)	Net Score ㉑-㉒
			매우 보수적	약간 보수적	중도적	약간 진보적	매우 진보적	성향 유보			
전체	5,006	5,006	6%	19%	35%	20%	6%	15%	25%	26%	-1
지역별											
서울	923	932	6%	19%	38%	19%	5%	13%	25%	24%	1
인천/경기	1,621	1,623	6%	18%	36%	22%	5%	13%	24%	27%	-3
강원	150	150	2%	22%	30%	17%	8%	21%	24%	25%	-1
대전/세종/충청	535	540	5%	20%	36%	18%	7%	14%	25%	25%	0
광주/전라	487	480	3%	12%	32%	26%	9%	18%	15%	36%	-21
대구/경북	480	479	9%	25%	31%	14%	4%	17%	34%	18%	16
부산/울산/경남	742	740	8%	21%	30%	19%	5%	17%	29%	24%	5
제주	68	63	8%	15%	32%	24%	5%	15%	23%	29%	-6
성별											
남성	2,478	2,480	6%	22%	36%	19%	6%	11%	28%	25%	3
여성	2,528	2,526	6%	16%	33%	21%	6%	18%	22%	27%	-5
연령별											
18~29세	647	746	6%	23%	35%	17%	3%	16%	29%	20%	9
30대	735	752	6%	23%	42%	16%	3%	11%	29%	19%	10
40대	849	853	2%	15%	40%	26%	6%	11%	17%	31%	-14
50대	1,034	972	4%	17%	34%	28%	8%	9%	21%	36%	-15
60대	911	892	8%	19%	33%	21%	7%	12%	27%	28%	-1
70대 이상	830	792	10%	19%	22%	10%	7%	32%	29%	17%	12
성/ 연령별											
남성 18~29세	329	387	8%	31%	35%	10%	2%	14%	39%	12%	27
남성 30대	371	393	8%	25%	41%	13%	3%	10%	33%	16%	17
남성 40대	434	434	2%	18%	40%	24%	7%	10%	20%	30%	-10
남성 50대	525	490	3%	17%	38%	27%	8%	7%	20%	35%	-15
남성 60대	458	440	7%	19%	36%	23%	7%	9%	26%	29%	-3
남성 70대 이상	361	335	12%	23%	24%	14%	7%	19%	36%	21%	15
여성 18~29세	318	359	4%	14%	36%	24%	3%	18%	18%	28%	-10
여성 30대	364	358	4%	20%	43%	19%	2%	11%	24%	21%	3
여성 40대	415	419	2%	13%	41%	28%	4%	12%	15%	32%	-17
여성 50대	509	482	5%	16%	31%	30%	7%	10%	22%	37%	-15
여성 60대	453	452	8%	20%	31%	19%	8%	14%	28%	27%	1
여성 70대 이상	469	456	9%	15%	20%	7%	7%	42%	24%	14%	10
주요 지지 정당별											
더불어민주당	2,427	2,384	2%	9%	36%	33%	9%	11%	11%	43%	-32
국민의힘	974	986	18%	44%	21%	4%	2%	11%	62%	6%	56
조국혁신당	82	80	1%	14%	34%	34%	11%	6%	15%	45%	-30
개혁신당	97	103	1%	49%	38%	11%		1%	50%	11%	39
무당(無黨)층	1,289	1,322	4%	17%	42%	8%	1%	28%	21%	9%	12
직업별											
농/임/어업	142	134	6%	22%	30%	15%	8%	19%	28%	24%	4
자영업	814	794	6%	17%	36%	25%	6%	10%	23%	30%	-7
기능노무/서비스	725	727	5%	18%	33%	19%	8%	17%	23%	27%	-4
사무/관리	1,560	1,563	4%	19%	40%	24%	6%	7%	23%	29%	-6
전업주부	894	881	8%	18%	30%	14%	5%	25%	25%	20%	5
학생	303	352	6%	25%	34%	19%	1%	15%	31%	20%	11
무직/은퇴/기타	568	555	10%	20%	28%	16%	5%	21%	30%	21%	9
대통령 직무 평소 정치에 관심이											
긍정 평가자	3,362	3,319	2%	14%	37%	27%	8%	12%	16%	35%	-19
부정 평가자	1,193	1,218	17%	35%	28%	6%	2%	12%	52%	8%	44
많이 있다	1,152	1,133	14%	15%	24%	21%	16%	10%	29%	37%	-8
약간 있다	2,383	2,382	4%	21%	38%	24%	3%	9%	26%	27%	-1
별로 없다	1,014	1,018	3%	21%	40%	16%	1%	19%	24%	17%	7
전혀 없다/모름	457	473	4%	11%	29%	7%	3%	46%	16%	9%	7

2026년 5월(2, 3주) 통합	조사완료 사례수 (명)	가중적용 사례수 (명)	주관적 정치 성향						보수 (계,㉑)	진보 (계,㉒)	Net Score ㉑-㉒
			매우 보수적	약간 보수적	중도적	약간 진보적	매우 진보적	성향 유보			
			7%	21%	34%	20%	6%	12%			
전체	2,013	2,013	7%	21%	34%	20%	6%	12%	28%	26%	2
지역별											
서울	373	375	7%	22%	37%	16%	4%	13%	29%	20%	9
인천/경기	648	653	6%	19%	33%	24%	8%	10%	25%	32%	-7
강원	59	60	4%	23%	31%	16%	7%	20%	27%	23%	4
대전/세종/충청	222	217	8%	18%	36%	21%	4%	14%	25%	25%	0
광주/전라	190	193	5%	14%	39%	19%	10%	12%	20%	30%	-10
대구/경북	194	193	8%	33%	30%	11%	3%	14%	41%	15%	26
부산/울산/경남	300	297	7%	24%	32%	19%	5%	13%	31%	25%	6
제주	27	26	-	-	-	-	-	-	-	-	-
성별											
남성	1,027	997	6%	25%	36%	19%	7%	8%	31%	26%	5
여성	986	1,016	7%	18%	32%	20%	6%	17%	25%	26%	-1
연령별											
18~29세	257	300	4%	24%	36%	18%	4%	15%	27%	22%	5
30대	269	302	7%	27%	37%	15%	2%	12%	33%	18%	15
40대	359	343	4%	18%	38%	26%	5%	9%	22%	31%	-9
50대	409	391	3%	17%	36%	25%	11%	7%	21%	36%	-15
60대	387	359	10%	23%	31%	17%	9%	10%	33%	26%	7
70대 이상	332	318	12%	20%	26%	13%	5%	24%	32%	18%	14
성/ 연령별											
남성 18~29세	129	155	3%	32%	36%	11%	6%	12%	35%	17%	18
남성 30대	146	158	7%	34%	38%	10%	2%	9%	41%	12%	29
남성 40대	198	175	3%	22%	42%	23%	5%	5%	25%	28%	-3
남성 50대	214	197	2%	19%	36%	26%	11%	6%	22%	36%	-14
남성 60대	188	177	11%	21%	29%	23%	11%	5%	32%	34%	-2
남성 70대 이상	152	135	9%	22%	32%	18%	5%	13%	31%	24%	7
여성 18~29세	128	144	4%	15%	36%	25%	2%	17%	19%	27%	-8
여성 30대	123	144	6%	19%	35%	21%	3%	16%	25%	24%	1
여성 40대	161	168	5%	14%	34%	29%	5%	13%	18%	34%	-16
여성 50대	195	194	5%	15%	36%	25%	11%	8%	20%	36%	-16
여성 60대	199	182	10%	24%	33%	12%	7%	14%	34%	18%	16
여성 70대 이상	180	183	14%	18%	21%	10%	5%	32%	33%	14%	19
주요 지지 정당별											
더불어민주당	928	910	2%	11%	33%	34%	12%	8%	13%	46%	-33
국민의힘	454	451	20%	42%	22%	4%	1%	11%	62%	5%	57
조국혁신당	41	40	-	-	-	-	-	-	-	-	-
개혁신당	61	63	4%	51%	39%	3%	1%	1%	55%	4%	51
무당(無黨)층	481	500	3%	19%	47%	7%	1%	24%	21%	8%	13
직업별											
농/임/어업	48	46	-	-	-	-	-	-	-	-	-
자영업	336	320	7%	23%	35%	20%	10%	5%	30%	30%	0
기능노무/서비스	278	266	10%	22%	30%	17%	7%	15%	31%	24%	7
사무/관리	603	619	4%	20%	39%	24%	5%	8%	24%	29%	-5
전업주부	390	386	9%	20%	31%	16%	5%	20%	28%	21%	7
학생	132	157	3%	27%	34%	17%	4%	14%	31%	21%	10
무직/은퇴/기타	226	219	8%	18%	32%	19%	7%	16%	26%	26%	0
대통령 직무 평소 정치에 관심이											
긍정 평가자	1,276	1,261	3%	15%	35%	28%	9%	10%	18%	37%	-19
부정 평가자	552	558	17%	35%	31%	4%	2%	11%	52%	6%	46
많이 있다	480	467	17%	19%	23%	19%	17%	5%	36%	36%	0
약간 있다	985	987	4%	22%	38%	24%	4%	7%	27%	28%	-1
별로 없다	360	370	3%	24%	42%	14%	1%	16%	27%	15%	12
전혀 없다/모름	188	189	1%	14%	26%	5%	2%	52%	15%	7%	8

● 주관적 정치 성향 분포: 2016년 1월~2026년 5월 월별 추이



● 주관적 정치 성향: 2016~2025년 5월(1, 7월만 제시), 2025년 6월~2026년 5월(월별)

조사 시기	주관적 정치 성향						(계)			Net Score (보수-진보)
	매우 보수적	약간 보수적	중도적	약간 진보적	매우 진보적	성향 유보	매우+약간 보수적	중도적 + 성향유보	매우+약간 진보적	
2016년 1월	6%	25%	31%	22%	3%	13%	31%	44%	25%	6
2016년 7월	5%	25%	27%	22%	3%	19%	30%	45%	25%	5
2017년 1월	7%	20%	26%	31%	6%	10%	27%	36%	37%	-10
2017년 7월	4%	20%	27%	29%	6%	14%	25%	41%	34%	-9
2018년 1월	4%	22%	27%	28%	5%	14%	26%	41%	33%	-7
2018년 7월	4%	18%	27%	28%	6%	17%	22%	44%	34%	-12
2019년 1월	5%	19%	30%	26%	5%	15%	24%	45%	31%	-7
2019년 7월	5%	20%	29%	24%	5%	17%	24%	47%	29%	-5
2020년 1월	6%	20%	29%	23%	6%	16%	26%	45%	29%	-3
2020년 7월	6%	20%	31%	21%	6%	17%	26%	48%	26%	0
2021년 1월	5%	20%	31%	22%	6%	16%	25%	47%	28%	-3
2021년 7월	6%	20%	31%	21%	6%	17%	26%	48%	26%	0
2022년 1월	7%	19%	34%	18%	6%	15%	26%	49%	24%	2
2022년 7월	6%	24%	31%	22%	5%	12%	30%	43%	27%	3
2023년 1월	7%	23%	33%	20%	4%	12%	30%	45%	24%	6
2023년 7월	5%	23%	34%	22%	4%	11%	29%	45%	26%	3
2024년 1월	7%	24%	32%	22%	4%	11%	31%	42%	26%	5
2024년 7월	8%	23%	30%	22%	5%	12%	31%	42%	27%	4
2025년 1월	10%	24%	28%	22%	5%	11%	34%	39%	27%	7
2025년 6월	6%	21%	33%	21%	7%	12%	27%	45%	28%	-1
2025년 7월	6%	21%	34%	22%	6%	12%	27%	46%	27%	0
2025년 8월	7%	23%	33%	20%	6%	12%	29%	45%	26%	3
2025년 9월	7%	22%	32%	20%	6%	13%	29%	45%	26%	3
2025년 10월	7%	22%	33%	21%	5%	11%	29%	45%	26%	3
2025년 11월	6%	21%	34%	21%	5%	12%	27%	47%	26%	1
2025년 12월	6%	23%	35%	20%	5%	11%	29%	46%	25%	4
2026년 1월	6%	22%	33%	22%	5%	12%	28%	45%	27%	1
2026년 2월	6%	20%	33%	22%	6%	14%	26%	46%	27%	-1
2026년 3월	6%	20%	32%	21%	6%	14%	26%	46%	27%	-1
2026년 4월	6%	19%	35%	20%	6%	15%	25%	49%	26%	-1
2026년 5월	7%	21%	34%	20%	6%	12%	28%	46%	26%	2

- 매월 통합 기준. 전국 유권자 월평균 약 4,000명 전화조사(CATI). 한국갤럽 데일리 오피니언 제664호 www.gallup.co.kr

4, 5월 통합 교차집계표

지방선거 결과 기대

2026년 4월(1, 3, 5주) 통합	조사완료		지방선거 결과 기대			Net Score ③-⑥
	사례수 (명)	가중적용 사례수 (명)	여당 후보	야당 후보	모름/ 응답거절	
			다수 당선 ③	다수 당선 ⑥	응답거절	
전체	3,003	3,003	46%	29%	25%	17
지역별						
서울	551	559	44%	31%	24%	13
인천/경기	973	974	47%	28%	25%	19
강원	90	90	55%	21%	24%	34
대전/세종/충청	324	324	45%	28%	27%	17
광주/전라	290	288	69%	10%	21%	59
대구/경북	287	287	28%	43%	29%	-15
부산/울산/경남	447	444	41%	34%	25%	7
제주	41	38	-	-	-	-
성별						
남성	1,491	1,487	48%	30%	22%	18
여성	1,512	1,516	44%	28%	28%	16
연령별						
18~29세	394	447	25%	36%	40%	-11
30대	447	451	38%	35%	28%	3
40대	514	512	58%	19%	23%	39
50대	611	583	63%	20%	17%	43
60대	538	535	49%	31%	20%	18
70대 이상	499	475	35%	37%	28%	-2
성/연령별						
남성 18~29세	202	232	21%	41%	38%	-20
남성 30대	222	236	35%	38%	27%	-3
남성 40대	267	261	64%	19%	17%	45
남성 50대	308	294	67%	17%	16%	50
남성 60대	273	264	54%	29%	17%	25
남성 70대 이상	219	201	37%	43%	20%	-6
여성 18~29세	192	215	29%	29%	42%	0
여성 30대	225	215	41%	31%	29%	10
여성 40대	247	251	52%	19%	28%	33
여성 50대	303	289	60%	23%	17%	37
여성 60대	265	271	45%	33%	22%	12
여성 70대 이상	280	274	34%	33%	33%	1
주요 지지 정당별						
더불어민주당	1,443	1,424	79%	8%	13%	71
국민의힘	583	584	9%	75%	15%	-66
정당별						
조국혁신당	50	49	68%	16%	15%	52
개혁신당	55	57	16%	63%	21%	-47
무당(無黨)층	788	808	17%	28%	55%	-11
직업별						
농/임/어업	88	82	46%	27%	26%	19
자영업	462	446	54%	26%	20%	28
기능노무/서비스	439	440	50%	27%	23%	23
사무/관리	943	945	51%	26%	23%	25
전업주부	541	542	40%	33%	27%	7
학생	182	207	25%	37%	38%	-12
무직/은퇴/기타	348	341	36%	35%	29%	1
성향별						
보수	770	771	23%	59%	19%	-36
중도	1,013	1,023	48%	24%	28%	24
진보	783	773	77%	12%	11%	65
모름/응답거절	437	436	25%	19%	57%	6
대통령 직무						
긍정 평가자	2,002	1,979	66%	13%	20%	53
부정 평가자	719	732	6%	71%	23%	-65


- 50사례 미만은 수치 제시하지 않음. 한국갤럽 데일리 오피니언 제662호 www.gallup.co.kr

2026년 5월(2, 3주) 통합	조사완료		지방선거 결과 기대			Net Score ③-⑥
	사례수 (명)	가중적용 사례수 (명)	여당 후보	야당 후보	모름/ 응답거절	
			다수 당선 ③	다수 당선 ⑥	응답거절	
전체	2,013	2,013	45%	33%	22%	12
지역별						
서울	373	375	42%	40%	18%	2
인천/경기	648	653	50%	30%	20%	20
강원	59	60	42%	39%	20%	3
대전/세종/충청	222	217	42%	33%	25%	9
광주/전라	190	193	63%	13%	24%	50
대구/경북	194	193	24%	43%	33%	-19
부산/울산/경남	300	297	40%	39%	21%	1
제주	27	26	-	-	-	-
성별						
남성	1,027	997	47%	34%	19%	13
여성	986	1,016	43%	32%	25%	11
연령별						
18~29세	257	300	30%	36%	34%	-6
30대	269	302	31%	41%	27%	-10
40대	359	343	58%	22%	20%	36
50대	409	391	63%	21%	16%	42
60대	387	359	45%	38%	17%	7
70대 이상	332	318	36%	43%	21%	-7
성/연령별						
남성 18~29세	129	155	27%	42%	30%	-15
남성 30대	146	158	24%	48%	28%	-24
남성 40대	198	175	60%	20%	20%	40
남성 50대	214	197	68%	21%	11%	47
남성 60대	188	177	53%	36%	11%	17
남성 70대 이상	152	135	40%	45%	15%	-5
여성 18~29세	128	144	33%	29%	38%	4
여성 30대	123	144	39%	34%	27%	5
여성 40대	161	168	56%	25%	19%	31
여성 50대	195	194	58%	22%	20%	36
여성 60대	199	182	37%	40%	23%	-3
여성 70대 이상	180	183	33%	42%	25%	-9
주요 지지 정당별						
더불어민주당	928	910	80%	8%	12%	72
국민의힘	454	451	6%	79%	15%	-73
정당별						
조국혁신당	41	40	-	-	-	-
개혁신당	61	63	16%	66%	18%	-50
무당(無黨)층	481	500	17%	35%	48%	-18
직업별						
농/임/어업	48	46	-	-	-	-
자영업	336	320	49%	36%	15%	13
기능노무/서비스	278	266	50%	33%	17%	17
사무/관리	603	619	52%	26%	22%	26
전업주부	390	386	38%	36%	26%	2
학생	132	157	26%	38%	36%	-12
무직/은퇴/기타	226	219	39%	39%	22%	0
성향별						
보수	555	560	24%	61%	15%	-37
중도	683	685	45%	31%	24%	14
진보	530	520	77%	12%	11%	65
모름/응답거절	245	249	24%	21%	55%	3
대통령 직무						
긍정 평가자	1,276	1,261	67%	15%	18%	52
부정 평가자	552	558	6%	76%	18%	-70

- 50사례 미만은 수치 제시하지 않음. 한국갤럽 데일리 오피니언 제664호 www.gallup.co.kr

“조사는 결코 화려하거나 스스로 빛나는
업(業)이 아니다. 사회의 명암, 좌우 대립,
빈부 문제, 정보 격차, 과거와 미래 등을
두루 살펴 매 순간 어느 한쪽으로 치우치지
않도록 스스로 경계하며 꾸준히 공부하고
탐구하는 일이다. 때로는 관행과 시류에
맞서야 하고, 때로는 비난과 질시를 묵묵히
견뎌야 한다. 어렵지만 누군가는 반드시
해야 할 일, 힘들지만 그만큼 보람된 일이다.”

조사인의 길, 박무익



한국갤럽조사연구소는 1974년 6월 박무익 회장이 설립한
한국 최초의 법인 형태 조사 전문 회사입니다.

1970년대부터 사회 주요 현안 자체 조사 결과를 발표해 왔으며,
우리 국민의 76%가 한국갤럽을 알고 있습니다.

—
한국갤럽 홈페이지 갤러리포스트 게시판을 통해 공개한 자료는
모두 한국갤럽 자산이며, 상업적 용도의 재판매를 금합니다(→ [FAQ](#)).

·
기사, 논문, SNS 공유 등 재판매 이외 용도로는
누구나, 무료로, 자유롭게 인용하실 수 있습니다.

·
인용하실 때는 반드시 출처를 밝혀 주십시오.
가능하면 조사 기간, 방법, 표본크기 등 개요까지 함께 표시하실 것을 권장합니다.

·
저희는 소수점 아래 수치를 제시하지 않는 것을 원칙으로 하고 있으니,
인용하실 때도 그에 따라 주실 것을 당부합니다.

—
한국갤럽 조사에 관심 가져주셔서 고맙습니다.

- 매주 새로운 조사 결과를 전합니다: [이메일 뉴스레터 구독 신청](#) | [카카오톡채널 추가](#)
- 문의: 전화 02-3702-2100(대표)/2571/2621/2622 또는 [홈페이지 Q&A](#)
- 주소: (본관) 03167 서울시 종로구 사직로 70, (신관) 03042 서울시 종로구 자하문로 70

—
이 문서에는 네이버 나눔글꼴과 한글과컴퓨터 함초롬체를 썼습니다.