

한국갤럽 데일리 오피니언

제631호 2025년 8월 3주 [교차집계표]

- [p.10](#) 대통령 직무 수행 평가, 긍·부정 평가 이유 | [p.12](#) 정당 지지도 |
- [p.14](#) 미국·중국·일본·러시아 중 관계 주요국: 한반도 평화, 경제 측면 2013-2025
- [p.17](#) 경제 전망 - 경기(景氣), 살림살이, 국제분쟁

조사 개요

- 조사기간: 2025년 8월 19~21일
- 표본추출: 이동통신 3사 제공 무선전화 가상번호 무작위 추출
- 응답방식: 전화조사원 인터뷰(CATI)
- 조사대상: 전국 만 18세 이상 1,004명
- 표본오차: $\pm 3.1\%$ 포인트(95% 신뢰수준) - [주요 지표 표준오차·신뢰구간·상대표준오차 제시](#)
- 접촉률: 38.9%(전체 투입 유효 번호 대비 통화 연결)
- 응답률: 15.1%(총통화 6,655명 중 1,004명 응답 완료)
- 의뢰처: 한국갤럽 자체 조사

갤럽리포트 → [G20250822](#)

한국갤럽 데일리 오피니언 독자 여러분, 안녕하십니까?

1974년 문을 연 저희 연구소가 지금까지 얻은 명성은
조사에 협조해주시고 관심 있게 봐 주신 분들 덕분입니다.

그에 보답하는 마음에서 1970년대부터 자체 조사 결과로 단행본을
펴냈고, 1990년대에는 조사 전문 데이터베이스를 구축했습니다.
2012년부터는 자체 조사를 정례화해 매주 새로운 결과를 공개하여
누구나 무료로 활용할 수 있도록 했습니다.

여론조사의 홍수 속에 '정확한 자' 하나를 제공하고자 시작한
저희 노력이 여론의 흐름을 읽으시는 데 도움되기를 바랍니다.
한국갤럽에 몸 담고 있는 한 사람, 한 사람은 공정하고 신뢰받는
조사회사로서 사명을 다하기 위해 계속 노력하겠습니다.

데일리 오피니언은 전화조사원이 직접 묻고 응답 받는 인터뷰(CATI) 방식으로 진행합니다.

모집단 대표성을 우선시하여 2012년부터 무작위발생(RDD: Random Digit Dialing)한 무선전화 번호를
기본 표본추출틀로 활용해 왔으나, 최근 전화조사 응답률(접촉 대비 조사 참여 완료 비율) 급락과
무선전화 이용자 특성에 따른 응답률 불균형성 심화에 대응하기 위해서 2023년 7월부터 무선전화 가상번호로 변경합니다.

여론조사 바로 보기

자주 물으시는 질문과 답글, 여론조사에 대한 이해를 돕는 한국갤럽 홈페이지 게시물 링크입니다. 클릭하면 연결됩니다.

NEW → [제21대 대통령선거 과정으로 본 전화여론조사의 효용과 조사방법별 차이](#)

→ [제22대 국회의원선거 여론조사는 어떠한가: 평가 및 과제](#) (중앙여심위 선거여론조사 백서 기고문)

→ [정당별 의석수와 후보 득표율 차이: 사전 선거여론조사의 유용성 #국회의원선거](#)

→ [전화조사 콜백과 응답률 분석: 무선전화 가상번호 | 선거여론조사 관점에서 이동통신사 간 이용자 특성과 성향 차이](#)

→ [데일리 오피니언 표본설계: 무선전화 가상번호 \(2023년 7월~\) | 무선전화 RDD \(2012년 1월~\)](#)

→ [경계에 대한 생각: 체감 지표의 측정과 특성](#)

→ [정치에 대한 생각: 주요 지표 각각의 개념, 측정, 특성](#)

→ [무선전화 RDD, 가상번호, 알뜰폰: 선거여론조사 관점에서 알뜰폰 가입자와 비가입자 간 성향 차이 분석](#)

→ [전화조사 콜백, 폭넓은 여론 수렴을 위한 필수 절차입니다: 콜 차수별 응답자 프로파일·정치적 성향 분석](#)

→ [정치 고관심층 위주 조사는 전체 여론을 왜곡합니다: 정치 관심도와 여론조사](#)

→ [알고 보면 들쭉날쭉하지 않습니다: 차기 정치지도자 선호도 질문 방식과 조사방법 간 차이](#)

→ [교육수준·생활수준과 정치적 태도: 저학력·저소득층이 더 보수적인가?](#)

→ [조사방법이 다르면 결과도 다릅니다: 같은 시기 상반된 조사 결과가 나오는 이유](#)

→ [표본오차보다 훨씬 작은 변동에 의미를 부여하는 행위는 해석이 아니라 허구\(虛構\)입니다](#)

→ [여론조사 결과는 옳고 그름의 잣대가 아니라, 다양한 의견의 중간점이 어디쯤인지 가능하는 이정표 역할을 할 뿐입니다](#)

→ [평소 정당 지지도는 현시점 유권자의 정당에 대한 태도로, 선거 결과에 대한 예측이 아닙니다](#)

→ [오보\(誤報\)에 가까울 만큼 여론조사에 대한 무지\(無知\)를 드러낸 기사가 많습니다: 부끄러운 여론조사 보도](#)

→ [여론조사는 정치 도구가 아니라 확률과 통계에 기반한 과학적 절차입니다: 한계와 오해](#)

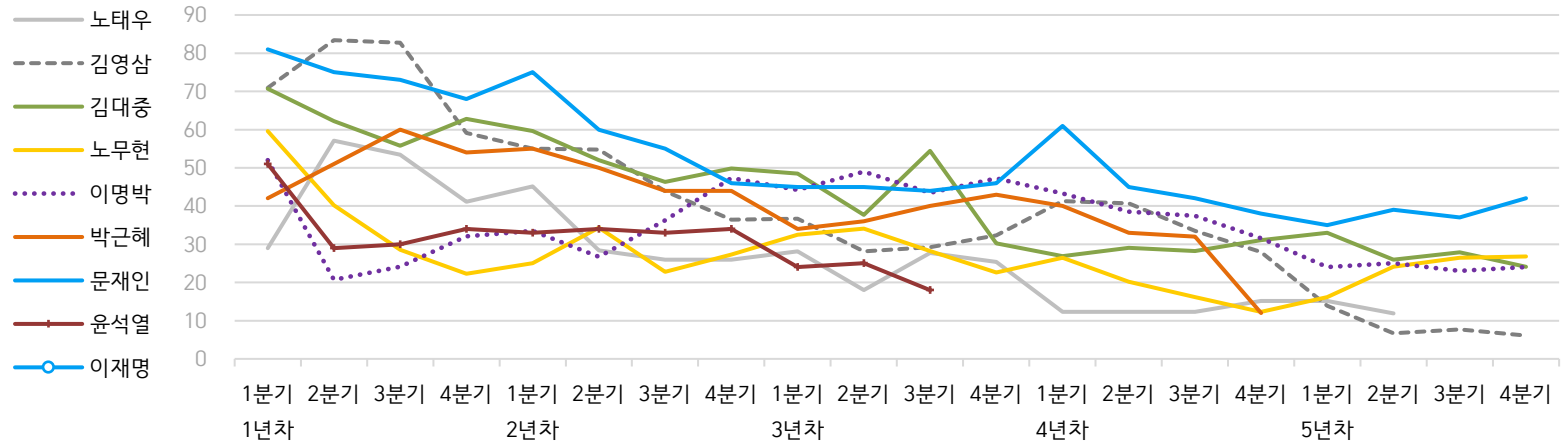
→ [한국갤럽 유무선RDD 전화조사, 선거여론조사 관련 학술 논문 다운로드](#)

→ [여론조사의 이해와 활용에 관한 다양한 시각을 담은 기사/칼럼/인터뷰](#)

→ [한국갤럽 데일리 오피니언의 시작: 사회적 책임과 중립\(中立\)](#)

→ [The Gallup Legacy at 120 Years: 갤럽 인터내셔널 설립자 조지 갤럽 박사 탄생 120주년을 맞아](#)

● 역대 대통령 직무 수행 긍정률 1988-2025 (%)



● 역대 대통령 직무 수행 평가 1988-2025 (%)

대통령	재임	1년차				2년차				3년차				4년차				5년차			
		1분기	2분기	3분기	4분기	1분기	2분기	3분기	4분기	1분기	2분기	3분기	4분기	1분기	2분기	3분기	4분기	1분기	2분기	3분기	4분기
13대 노태우 1988-1993	긍정	29	57	53	41	45	28	26	-	28	18	28	25	12	-	-	15	-	12	-	-
	부정	46	16	25	27	25	41	45	-	40	62	55	54	40	-	-	41	-	56	-	-
14대 김영삼 1993-1998	긍정	71	83	83	59	55	55	44	36	37	28	29	32	41	41	34	28	14	7	8	6
	부정	7	4	6	18	24	21	25	33	34	41	45	39	33	37	40	47	65	74	78	74
15대 김대중 1998-2003	긍정	71	62	56	63	60	52	46	50	49	38	54	30	27	29	28	31	33	26	28	24
	부정	7	11	17	14	16	22	29	24	20	26	18	51	55	52	49	49	41	53	52	56
16대 노무현 2003-2008	긍정	60	40	29	22	25	34	23	27	33	34	28	23	27	20	16	12	16	24	27	27
	부정	19	41	53	62	57	46	60	57	55	53	61	67	63	70	74	79	78	66	64	62
17대 이명박 2008-2013	긍정	52	21	24	32	34	27	36	47	44	49	44	47	43	39	37	32	25	25	23	24
	부정	29	69	65	55	55	55	45	45	45	41	43	41	49	54	55	60	62	58	59	63
18대 박근혜 2013-2017	긍정	42	51	60	54	55	50	44	44	34	36	40	43	40	33	32	12				
	부정	23	23	21	33	34	39	46	45	56	54	51	46	49	53	55	80				
19대 문재인 2017-2022	긍정	81	75	73	68	75	60	55	46	45	45	44	46	61	45	42	38	35	39	37	42
	부정	11	17	19	23	15	30	36	44	45	46	48	46	30	45	48	53	56	53	56	51
20대 윤석열 2022-2025	긍정	50	29	30	34	33	34	33	34	24	25	18									
	부정	36	61	61	57	58	57	58	58	67	65	73									
21대 이재명 2025-2030	긍정																				
	부정																				

질문) 귀하는 요즘 ○○○ 대통령이 대통령으로서의 직무를 잘 수행하고 있다고 보십니까, 아니면 잘못 수행하고 있다고 보십니까?

(긍정/부정을 답하지 않은 경우 재질문) 굳이 말씀하신다면, '잘하고 있다'와 '잘못하고 있다' 중 어느 쪽입니까?

- 역대 대통령 평가에는 모두 동일 질문 방식 적용(2점 척도, 재질문 1회). '잘하고 있다' → 긍정, '잘못하고 있다' → 부정 평가 비율
- 1988~2011년은 분기 내 여러 조사 결과의 중위수, 2012년 이후는 데일리 오피니언 매주 조사의 분기별 평균 기준 제시
- 박근혜 대통령 4년차 4분기 직무 긍정률: 2016년 10월 4주간 평균 24% → 11~12월 6주간 평균 5%. 이후 직무 정지, 2017년 3월 10일 파면
- 윤석열 대통령 3년차 3분기 직무 긍정률: 2024년 10~11월 7주간 평균 20% → 12월 1주 16%, 2주 11%. 이후 직무 정지, 2025년 4월 4일 파면
- 재임 연차별 1분기 기준: 13~18대(2월 취임) 1~3월, 19~20대(5월 취임) 4~6월, 21대(6월 취임) 7~9월. 한국갤럽 데일리 오피니언 www.gallup.co.kr

주간 응답자 특성표

주요 분석 단위별 표본오차(95% 신뢰수준 기준)와 지역/성/지지정당/직업/생활수준/성향과 연령 분포 구성입니다. 2025년 6월 말 행정안전부 주민등록인구 기준 8개 권역/성/연령별 셀 가중 결과

- 질문)** - 귀하는 어느 시도에 살고 계십니까? 주소지 기준으로 말씀해 주십시오. (저희가 전화번호를 무작위 추출해 지역을 알지 못합니다.)
 - 실례지만, 귀하의 연세는 올해 만으로 어떻게 되십니까?
 - 귀하의 직업은 무엇입니까?
 - 우리 국민들의 생활수준을 상, 중상, 중, 중하, 하의 다섯 단계로 나눈다면 귀책 생활수준은 어디에 속한다고 생각하십니까?
 - 귀하 본인의 정치적 성향은 다음 중 어디에 해당한다고 생각하십니까? (항목 로테이션 제시) 매우 보수적 / 약간 보수적 / 중도적 / 약간 진보적 / 매우 진보적

응답자 특성표 2025년 8월 3주 (19~21일)	조사완료		가중값 적용 기준		가중값 배율 (B/A)	표본오차 95% 신뢰수준
	사례수 (명) (A)	비율	사례수 (명) (B)	비율		
전체	1,004	100%	1,004	100%	1.00	±3.1%P
지역별						
서울	184	18%	187	19%	1.01	±7%P
인천/경기	326	32%	325	32%	0.99	±5%P
강원	32	3%	30	3%	0.93	±17%P
대전/세종/충청	108	11%	108	11%	1.00	±9%P
광주/전라	96	10%	96	10%	1.00	±10%P
대구/경북	98	10%	96	10%	0.97	±10%P
부산/울산/경남	148	15%	149	15%	1.00	±8%P
제주	12	1%	13	1%	1.08	±28%P
성별						
남성	487	49%	497	50%	1.02	±4%P
여성	517	51%	507	50%	0.98	±4%P
연령별						
18~29세	137	14%	152	15%	1.10	±8%P
30대	156	16%	150	15%	0.96	±8%P
40대	163	16%	173	17%	1.06	±8%P
50대	196	20%	196	20%	1.00	±7%P
60대	187	19%	178	18%	0.95	±7%P
70대 이상	165	16%	155	15%	0.93	±8%P

- 표본오차는 조사완료 사례수 기준. 세부 단위 표본오차는 소수점 이하 반올림하여 제시
- 가중값 적용 기준 사례수는 2025년 6월 말 행안부 주민등록인구 지역/성/연령비를 따름
- 가중값 배율은 소수점 이하 셋째 자리 버림
- 한국갤럽 데일리 오피니언 제631호 www.gallup.co.kr

응답자 특성표 2025년 8월 3주 (19~21일)	조사완료 사례수 (명)	주민등록인구 기준 가중값 적용 결과						
		가중적용 사례수	연령 분포					
			18~29세	30대	40대	50대	60대	70대+
전체	1,004	1,004	15%	15%	17%	20%	18%	15%
지역별								
서울	184	187	17%	18%	17%	18%	16%	15%
인천/경기	326	325	16%	16%	19%	20%	17%	13%
강원	32	30	-	-	-	-	-	-
대전/세종/충청	108	108	15%	15%	17%	19%	18%	16%
광주/전라	96	96	14%	12%	16%	20%	19%	19%
대구/경북	98	96	13%	13%	16%	20%	20%	18%
부산/울산/경남	148	149	13%	13%	17%	20%	19%	17%
제주	12	13	-	-	-	-	-	-
성별								
남성	487	497	16%	16%	17%	20%	18%	13%
여성	517	507	15%	14%	17%	19%	18%	18%
주요 지지 정당별								
더불어민주당	442	444	11%	14%	23%	24%	18%	11%
국민의힘	255	252	12%	13%	11%	15%	25%	24%
조국혁신당	39	38	10%	7%	18%	23%	29%	13%
무당(無黨)층	221	220	24%	21%	15%	15%	8%	17%
직업별								
농/임/어업	29	27	-	-	-	-	-	-
자영업	154	152	3%	15%	23%	32%	19%	8%
기능노무/서비스	148	148	13%	7%	16%	26%	29%	9%
사무/관리	330	333	11%	32%	29%	21%	5%	2%
전업주부	180	176	1%	4%	8%	18%	28%	41%
학생	65	74	100%					
무직/은퇴/기타	98	93	19%	2%	1%	6%	34%	38%
생활 수준별								
상/중상	179	183	26%	18%	17%	22%	10%	7%
중	499	501	18%	16%	19%	18%	18%	11%
중하	185	182	7%	13%	18%	24%	18%	19%
하	132	129	2%	8%	11%	16%	25%	39%
성향별								
보수	315	311	16%	15%	13%	16%	19%	19%
중도	329	334	16%	17%	20%	23%	15%	10%
진보	247	246	13%	13%	22%	26%	20%	6%
모름/응답거절	113	113	15%	12%	8%	7%	16%	42%
평소 정치에 관심이								
많이 있다	241	243	10%	13%	12%	24%	23%	19%
약간 있다	463	466	15%	14%	21%	20%	18%	11%
별로 없다	213	209	18%	17%	14%	19%	13%	18%
전혀 없다/모름	87	86	26%	20%	14%	5%	13%	22%

- 성향은 5점 척도 측정: 보수=(매우+약간) 보수적, 중도=중도적, 진보=(매우+약간) 진보적
- 50사례 미만은 수치 제시하지 않음. 한국갤럽 데일리 오피니언 제631호 www.gallup.co.kr

조사완료 응답자 특성표

2025년 8월 3주 (19~21일)		조사완료 사례수 (명)			가중적용 기준 사례수 (명)		
		계	남성	여성	계	남성	여성
전국	합계	1,004	487	517	1,004	497	507
	18~29세	137	60	77	152	79	73
	30대	156	85	71	150	79	72
	40대	163	81	82	173	88	85
	50대	196	93	103	196	99	97
	60대	187	96	91	178	88	90
	70대 이상	165	72	93	155	66	90
서울	소계	184	82	102	187	90	98
	18~29세	31	14	17	33	15	17
	30대	35	16	19	33	16	16
	40대	26	9	17	31	15	16
	50대	34	16	18	33	16	17
	60대	31	15	16	30	14	16
	70대 이상	27	12	15	28	12	16
인천/경기	소계	326	167	159	325	162	162
	18~29세	47	21	26	51	26	24
	30대	54	28	26	53	28	25
	40대	52	31	21	60	31	29
	50대	67	34	33	65	33	32
	60대	62	32	30	54	27	27
	70대 이상	44	21	23	41	18	24
강원	소계	32	16	16	30	15	15
	18~29세	3	1	2	4	2	2
	30대	5	3	2	4	2	2
	40대	3		3	4	2	2
	50대	8	4	4	6	3	3
	60대	5	4	1	6	3	3
	70대 이상	8	4	4	6	2	3
대전/세종/충청	소계	108	51	57	108	55	53
	18~29세	15	7	8	16	9	7
	30대	15	9	6	16	8	7
	40대	17	8	9	19	10	9
	50대	20	9	11	21	11	10
	60대	24	12	12	19	10	10
	70대 이상	17	6	11	17	7	10

(오른쪽 표로 이어짐)

(왼쪽 표에서 이어짐)		조사완료 사례수 (명)			가중적용 기준 사례수 (명)		
		계	남성	여성	계	남성	여성
광주/전라	소계	96	46	50	96	48	48
	18~29세	14	6	8	14	7	6
	30대	13	8	5	12	6	6
	40대	15	8	7	15	8	7
	50대	15	8	7	19	10	9
	60대	19	8	11	18	9	9
	70대 이상	20	8	12	19	8	11
대구/경북	소계	98	48	50	96	48	49
	18~29세	6	3	3	13	7	6
	30대	15	8	7	12	7	6
	40대	16	8	8	15	8	8
	50대	22	11	11	19	10	10
	60대	19	10	9	19	9	10
	70대 이상	20	8	12	18	7	10
부산/울산/경남	소계	148	70	78	149	74	75
	18~29세	19	7	12	20	11	9
	30대	18	12	6	20	10	9
	40대	32	16	16	25	13	12
	50대	27	9	18	30	15	15
	60대	25	14	11	29	14	15
	70대 이상	27	12	15	25	11	14
제주	소계	12	7	5	13	6	6
	18~29세	2	1	1	2	1	1
	30대	1	1		2	1	1
	40대	2	1	1	2	1	1
	50대	3	2	1	3	1	1
	60대	2	1	1	2	1	1
	70대 이상	2	1	1	2	1	1

중앙선거여론조사심의위원회 선거여론조사기준에 따라 지역(8개 권역)/성/연령별 조사완료 사례수와 가중값 적용 기준 사례수를 함께 제시합니다.

각 사례수 합계나 소계는 최대 ±2까지 차이가 날 수 있습니다.

1,000명을 권역(8)*성(2)*연령대(6)=96개 셀별 할당 시 소수점 아래 반올림이 발생하기 때문입니다.

이는 조사 결과 해석에는 어떤 영향도 주지 않는 자연스럽고 불가피한 현상입니다.

가중값 적용 기준 사례수는 2025년 6월 말 행정안전부 주민등록인구 기반입니다.

한국갤럽 데일리 오피니언은 이동통신 3사 제공 무선전화 가상번호를 무작위 추출해 조사한다. 주요 지표(대통령 직무 수행 평가, 정당 지지도)에 대한 모수 추정치의 신뢰 범위와 정도를 나타내는 95% 신뢰구간과 상대표준오차를 고려하여 해석하시길 바란다.

95% 신뢰구간

모수가 이 구간 안에 있을 확률이 95%라는 의미로, 이 구간 안에서의 수치 변동은 실제 변화인지 오차인지 단정할 수 없다.

상대표준오차

통계 신뢰성 지표로, 표준오차를 평균(추정치)으로 나눈 값이다. 수치가 작을수록 측정값의 변동성이 작고, 더 신뢰할 수 있다고 본다. 단, 추정이치가 극히 작으면 상대표준오차가 커지는 특성이 있으므로 이때는 95% 신뢰구간을 참고해야 한다.

5% 미만: 매우 좋음

5% 이상 ~ 15% 미만: 좋은 편

15% 이상 ~ 25% 미만: 허용 가능한 수준

25% 이상: 신뢰하기 어려우므로 이용 시 주의 요망

● **대통령 직무 수행 평가 표준오차, 신뢰구간, 상대표준오차**

2025년 8월 3주 (19~21일)	조사완료 사례수 (명)	대통령 직무 수행 평가	추정치	표준 오차	95% 신뢰구간		상대 표준오차
					하한	상한	
전체	1,004	잘하고 있다 잘못하고 있다	56% 35%	1.5% 1.5%	53% 32%	59% 38%	2.7% 4.3%
지역별 서울	184	잘하고 있다	55%	3.8%	48%	63%	6.8%
		잘못하고 있다	38%	3.6%	31%	45%	9.6%
인천/경기	326	잘하고 있다 잘못하고 있다	56% 35%	2.6% 2.5%	51% 30%	61% 40%	4.6% 7.2%
강원	32	잘하고 있다 잘못하고 있다		9.6% 9.3%			17.9% 21.4%
대전/세종/충청	108	잘하고 있다	58%	4.6%	49%	66%	8.0%
		잘못하고 있다	32%	4.5%	24%	42%	14.2%
광주/전라	96	잘하고 있다	84%	3.8%	75%	90%	4.5%
		잘못하고 있다	12%	3.5%	7%	21%	28.2%
대구/경북	98	잘하고 있다	37%	5.2%	27%	48%	14.2%
		잘못하고 있다	51%	5.5%	40%	61%	11.0%
부산/울산/경남	148	잘하고 있다	48%	4.2%	40%	56%	8.6%
		잘못하고 있다	37%	4.1%	29%	45%	11.1%
제주	12	잘하고 있다		13.7%			18.4%
		잘못하고 있다		8.5%			98.4%
성별 남성	487	잘하고 있다	51%	2.2%	47%	56%	4.3%
		잘못하고 있다	40%	2.2%	36%	44%	5.5%
여성	517	잘하고 있다	60%	2.1%	56%	64%	3.5%
		잘못하고 있다	30%	2.0%	26%	34%	6.7%
연령별 18~29세	137	잘하고 있다	49%	4.3%	41%	57%	8.8%
		잘못하고 있다	34%	4.1%	27%	43%	12.0%
30대	156	잘하고 있다	51%	4.1%	43%	59%	8.0%
		잘못하고 있다	36%	3.8%	29%	44%	10.4%
40대	163	잘하고 있다	72%	3.6%	65%	79%	5.0%
		잘못하고 있다	24%	3.4%	18%	31%	14.3%
50대	196	잘하고 있다	67%	3.4%	60%	73%	5.1%
		잘못하고 있다	30%	3.3%	24%	37%	11.1%
60대	187	잘하고 있다	54%	3.6%	47%	61%	6.6%
		잘못하고 있다	38%	3.5%	31%	45%	9.3%
70대 이상	165	잘하고 있다	38%	3.5%	31%	45%	9.3%
		잘못하고 있다	48%	3.8%	40%	55%	7.9%

- 50사례 미만은 추정치 제시하지 않음. 한국갤럽 데일리 오피니언 제631호 www.gallup.co.kr

● 주요 정당 지지도 표준오차, 신뢰구간, 상대표준오차 [1/2]

2025년 8월 3주 (19~21일)	조사완료 사례수 (명)	지지 정당	추정치	표준 오차	95% 신뢰구간		상대 표준 오차
					하한	상한	
전체	1,004	더불어민주당	44%	1.5%	41%	47%	3%
		국민의힘	25%	1.3%	23%	28%	5%
		조국혁신당	4%	0.6%	3%	5%	16%
		무당(無黨)층	22%	1.3%	19%	25%	6%
지역별 서울	184	더불어민주당	42%	3.7%	34%	49%	9%
		국민의힘	27%	3.3%	21%	34%	12%
		조국혁신당	6%	1.7%	3%	10%	29%
		무당층	21%	3.0%	16%	27%	15%
인천/경기	326	더불어민주당	46%	2.7%	41%	51%	6%
		국민의힘	21%	2.2%	17%	26%	10%
		조국혁신당	2%	0.8%	1%	5%	35%
		무당층	25%	2.4%	20%	29%	10%
강원	32	더불어민주당		10.3%			22%
		국민의힘		8.1%			28%
		조국혁신당					
		무당층		8.6%			42%
대전/세종/충청	108	더불어민주당	48%	4.8%	39%	57%	10%
		국민의힘	21%	4.1%	14%	30%	20%
		조국혁신당	2%	1.1%	0%	6%	71%
		무당층	26%	4.4%	18%	36%	17%
광주/전라	96	더불어민주당	70%	4.5%	61%	78%	6%
		국민의힘	5%	2.2%	2%	12%	46%
		조국혁신당	11%	3.3%	6%	19%	31%
		무당층	9%	2.8%	5%	16%	30%
대구/경북	98	더불어민주당	28%	5.0%	19%	39%	18%
		국민의힘	41%	4.5%	32%	50%	11%
		조국혁신당	3%	1.6%	1%	9%	58%
		무당층	22%	4.4%	14%	32%	20%
부산/울산/경남	148	더불어민주당	34%	3.9%	27%	42%	12%
		국민의힘	37%	4.0%	30%	45%	11%
		조국혁신당	3%	1.4%	1%	8%	52%
		무당층	22%	3.5%	16%	30%	16%
제주	12	더불어민주당		16.2%			29%
		국민의힘		8.5%			98%
		조국혁신당		9.0%			98%
		무당층		14.2%			53%

- 50사례 미만은 추정치 제시하지 않음. 한국갤럽 데일리 오피니언 제631호 www.gallup.co.kr

● 주요 정당 지지도 표준오차, 신뢰구간, 상대표준오차 [2/2]

2025년 8월 3주 (19~21일)	조사완료 사례수 (명)	지지 정당	추정치	표준 오차	95% 신뢰구간		상대 표준 오차
					하한	상한	
성별 남성	487	더불어민주당	42%	2.2%	38%	46%	5%
		국민의힘	22%	1.9%	19%	26%	8%
		조국혁신당	5%	1.0%	3%	7%	20%
		무당층	24%	2.0%	20%	28%	8%
여성	517	더불어민주당	47%	2.1%	42%	51%	5%
		국민의힘	28%	1.8%	24%	32%	7%
		조국혁신당	3%	0.7%	2%	5%	25%
		무당층	20%	1.7%	17%	24%	9%
연령별 18~29세	137	더불어민주당	31%	3.9%	24%	40%	13%
		국민의힘	19%	3.5%	13%	27%	18%
		조국혁신당	3%	1.4%	1%	8%	55%
		무당층	34%	4.3%	26%	43%	13%
30대	156	더불어민주당	41%	4.1%	33%	49%	10%
		국민의힘	22%	3.3%	16%	29%	15%
		조국혁신당	2%	1.1%	1%	6%	58%
		무당층	31%	3.8%	24%	39%	12%
40대	163	더불어민주당	59%	4.0%	51%	66%	7%
		국민의힘	16%	2.9%	11%	23%	18%
		조국혁신당	4%	1.5%	2%	8%	37%
		무당층	19%	3.2%	13%	26%	17%
50대	196	더불어민주당	53%	3.6%	46%	60%	7%
		국민의힘	20%	2.8%	15%	26%	14%
		조국혁신당	5%	1.5%	2%	9%	33%
		무당층	17%	2.7%	12%	23%	16%
60대	187	더불어민주당	46%	3.6%	39%	53%	8%
		국민의힘	35%	3.3%	29%	42%	10%
		조국혁신당	6%	1.8%	4%	11%	28%
		무당층	10%	2.2%	7%	15%	21%
70대 이상	165	더불어민주당	32%	3.3%	26%	39%	10%
		국민의힘	40%	3.6%	33%	47%	9%
		조국혁신당	3%	1.4%	1%	7%	45%
		무당층	23%	3.2%	18%	30%	14%

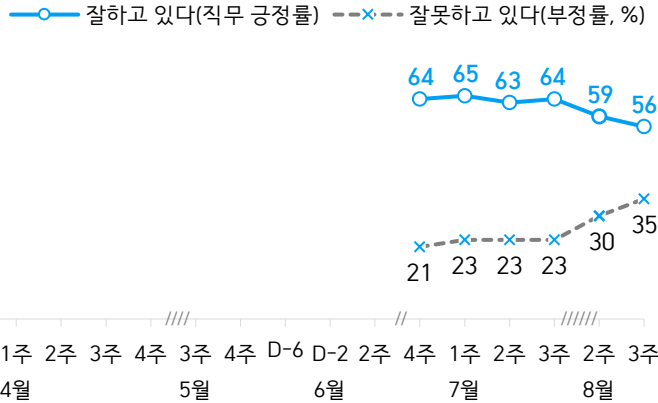
- 한국갤럽 데일리 오피니언 제631호 www.gallup.co.kr

대통령 직무 수행 평가, 정당 지지도: 최근 6개월 지표 추이

매주 화~목 전화조사(CATI) | 표본추출: 무선전화 RDD(~2023년 6월), 무선전화 가상번호(7월~) | 매주 유효표본 약 1,000명 | 표본오차 ±3.1%포인트(95% 신뢰수준)

질문) 귀하는 요즘 이재명 대통령이 대통령으로서의 직무를 잘 수행하고 있다고 보십니까, 아니면 잘못 수행하고 있다고 보십니까? (긍정/부정을 답하지 않은 경우 재질문) 굳이 말씀하신다면, '잘하고 있다'와 '잘못하고 있다' 중 어느 쪽입니까?

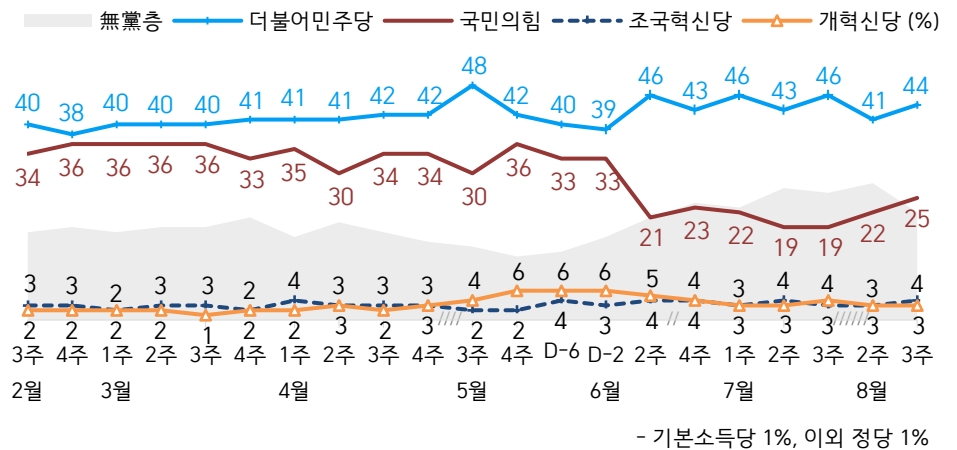
● 대통령 직무 수행 평가: 2025년



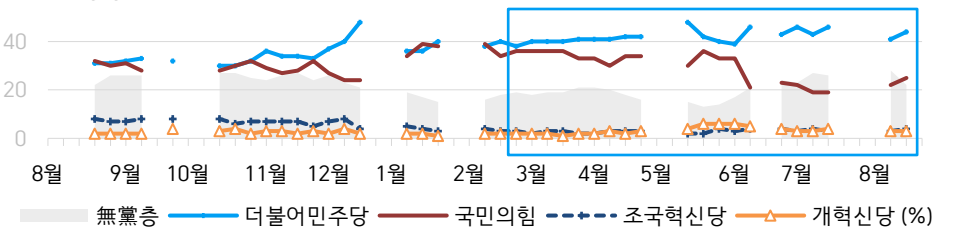
- 제21대 이재명 대통령 취임 4주 차부터 직무 수행 평가. 2025년 6월 3일 당선, 4일 취임
- 2023년부터 주중 조사 기간(화~목) 중 휴무일 포함 시, 연말연시·여름휴가철 각각 3주간 데일리 조사 생
- 매주 전국 유권자 약 1,000명 전화조사(CATI). 한국갤럽 데일리 오피니언 제631호 www.gallup.co.kr

질문) 귀하는 다음 중 어느 정당 또는 단체를 지지하십니까? 보기를 순환하여 불러드리겠습니다. ('모름/없음'인 경우 재질문) 그럼, 본인 성향은 어느 정당/단체에 조금이라도 더 가깝습니까?

● 정당 지지도: 2025년, 최근 6개월



● 주요 정당 지지도 2024-2025




- 무당(無黨)층='현재 지지하는 정당 없음/모름/응답거절'
- 2023년부터 주중 조사 기간(화~목) 중 휴무일 포함 시, 연말연시·여름휴가철 각각 3주간 데일리 조사 생
- 매주 전국 유권자 약 1,000명 전화조사(CATI). 한국갤럽 데일리 오피니언 제631호 www.gallup.co.kr

최근 6주간 대통령 직무 수행 평가와 주요 정치 이슈

질문 귀하는 요즘 이재명 대통령이 대통령으로서의 직무를 잘 수행하고 있다고 보십니까, 혹은 잘못 수행하고 있다고 보십니까?
(긍정/부정을 답하지 않은 경우 재질문) 굳이 말씀하신다면, '잘하고 있다'와 '잘못하고 있다' 중 어느 쪽입니까?

● 대통령 직무 수행 평가: 2025년, 최근 6주

—○— 잘하고 있다(직무 긍정률) -x- 잘못하고 있다(부정률, %)



7월 3주(15~17일)	7월 4주(21~25일)	7월 5주(28~1일)	8월 1주(4~8일)	8월 2주(12~14일)	8월 3주(19~21일)
12 의대 교육 정상화 공동 입장문 발표 / 의대생 학교 복귀 선언 - 울산 반구천 암각화, 유네스코 세계유산 등재 14 KOSPI 증가 기준 연고점, 3년 10개월 만에 3,200선 15 李, 20개 회원국 경주 APEC 정상회의 초청 서한 16 李, 세월호·이태원·오송지하차도·무안공항제주항공여객기 참사 유족 간담회 - 특검 조사·강제 구인 거부尹, 구속적부심 청구 17 대법원, '부당 합병·회계 부정' 이재용 회장 무죄 확정 18 중앙지법,尹 구속적부심 기각 - 국민의힘 8/22 전당대회 룰 확정 (당원투표 80%, 여론조사 20%) * 장관 후보자 인사청문회, 강선우·이진숙 등 논란 * 전공의 복귀 논의 본격화 * 전국 집중호우, 일부 지역 피해	19 민주노동당, 당명 '정의당' 복원 20 李, 교육장관 이진숙 지명 철회 21 민생회복 소비쿠폰 지급 시작 22 '계엄 옹호' 강준욱 대통령실 국민통합비서관 자진 사퇴 - 李, 가평·서산·산청 등 6곳 특별재난지역 우선 선포 - 단통법 폐지, 보조금 자율화 23 여가장관 후보 강선우 자진 사퇴 25 유급 의대생 2학기 복귀 허용 - 李, '배당소득 분리과세 등 세계 개편 논의 필요' - 李, '산재 사망' SPC 공장 방문 * 더불어민주당 지역 순회 경선 * 국민의힘 전한길 입당 논란 * 전국 대부분 폭염 경보	27 개혁신당 대표 이준석 선출 28 '尹 부부 공천개입 의혹' 최호 전 경기도의원 사망 29 李, '사망사고 반복기업, 미필적 고의 살인' 질타 - 최동석 인사혁신처장 과거 발언 논란 사과 31 한미 관세 협상 타결 (상호관세 15%, 대미 투자 3,500억 달러 조건) - 법인세 전 구간 1%P 상향, 대주주 양도세 기준 50→10억, 6 증권거래세율 02% 복원, 배당소득 분리과세 최고 35% 등 세계개편안 발표 - 소비쿠폰 신청률 90% 1 KOSPI 급락 -尹, 특검 체포영장 집행 거부 * 국민의힘 당대표 선거 5파전	2 민주당 대표 정청래 선출 3 전남 무안 등 남부 극한호우 4 '국가대표 AI' 구축 5사 선정 - AI 교과서→교육자료 분류 - 초·중등교육법 개정안 의결 - 군, 대북 확성기 철거 시작 - 국민의힘, 방송법 개정안 저지 필리버스터 5 방송법 개정안 본회의 통과 - '주식 차명거래 의혹' 이춘석 탈당, 법사위원장 사임 6 김건희, 특검 출석·대면조사 - 법사위원장 추미애 내정 7 법무부, 조국 부부 등 광복절 특별사면 대상 명단 확정 - 특검, 김건희 구속영장 청구 - 국민의힘 예비경선 4인 통과 8 국민의힘, 전당대회 행사에 전한길 출임 금지 * 李, 여름휴가 * 대주주 범위 확대 공방 * 미국 고용 부진, 금리인하 기대	9 李, '모든 산재 사망사고 직보' 11 한·베트남 정상회담 (정부 출범 후 첫 국민 방문) - 조국·윤미향·최강욱·홍문종 등 광복절 특별사면 명단 발표 12 李, '산재 사망사고 엄정 대응' - 국민의힘·개혁신당, 15일 '국민임명식' 불참 - 서회건실, '목걸이 전달' 자수서 특검 제출 - 중앙지법, 김건희 구속영장 발부 13 이재명 정부 국정운영 계획 발표 (개헌 등 123대 과제) - 특검, 국민의힘 당사 압수수색 14 李, 독립유공자 초청 오찬 * 국민의힘 지역 순회 합동연설회 *尹, 내란 재판 4연속 불출석·결석 재판 진행	15 광복 80주년 - 제21대 대통령 국민임명식 - 김형석 독립기념관장 '광복은 연합국 선물' 발언 논란 - 트럼프·푸틴 알래스카 회담 18 방송법 개정안 공포 - 주미대사 강경화, 주일 이혁 내정 - 조국, '내년 6월 선거 출마' 19 李, '불공정 계약 논란' 체코 원전 수출 진상 파악 지시 - 청도 열차 사고, 7명 사상 20 李·여당 지도부, '수사·기소 분리 검찰 개혁안 추석 전 마련' 21 李·게이츠, 보건·SMR 협력 논의 - 국토부, 수도권 대부분 외국인 토지거래허가구역 지정 * 국민의힘 전당대회 임박 * 구속수감 김건희, 특검 소환 조사 대부분 진술 거부 * 한미연합연습(18-21) / 北 반발

대통령 직무 수행 평가

● 대통령 직무 수행 평가: 최근 6개월

2025년	조사완료 사례수 (명)	대통령 직무 수행 평가			어느 쪽도 아님	모름 응답 거절
		잘하고 있다	잘못하고 있다	의견 유보		
2월 4주(25-27)						
3월 1주(04-06)						
3월 2주(11-13)						
3월 3주(18-20)						
3월 4주(25-27)						
4월 1주(1-3)		제20대 윤석열 대통령 직무 정지, 파면으로 평가 불가				
4월 2주(8-10)		제20대 윤석열 대통령 직무 정지, 파면으로 평가 불가				
4월 3주(15-17)		제20대 윤석열 대통령 직무 정지, 파면으로 평가 불가				
4월 4주(22-24)		제20대 윤석열 대통령 직무 정지, 파면으로 평가 불가				
5월 1주(4/28-5/2)						
5월 2주(5-9)						
5월 3주(13-15)						
5월 4주(20-22)						
5월 27, 28일(D-7, 6)						
5/31, 6/1 (D-3, 2)						
6월 2주(10-12)		제21대 이재명 대통령 취임				
6월 3주(16-20)		제21대 이재명 대통령 취임				
6월 4주(24-26)	1,004	64%	21%	15%	2%	12%
7월 1주(1-3)	1,001	65%	23%	12%	2%	10%
7월 2주(8-10)	1,002	63%	23%	14%	3%	11%
7월 3주(15-17)	1,000	64%	23%	12%	3%	9%
7월 4주(21-25)		데일리 조사 심 (여름 휴가철)				
7월 5주(28-8/1)		데일리 조사 심 (여름 휴가철)				
8월 1주(4-8)						
8월 2주(12-14)	1,007	59%	30%	11%	3%	8%
8월 3주(19-21)	1,004	56%	35%	9%	3%	7%

- 긍·부정 2점 척도, 재질문 1회. 1988년부터 대통령 직무 평가에 동일 질문 방식 적용
- 소수점 아래 반올림 때문에 백분율 합계는 ±1 차이 발생 가능하며, 이는 오류가 아님
- 한국갤럽 데일리 오피니언 제631호 www.gallup.co.kr

질문) 귀하는 요즘 이재명 대통령이 대통령으로서의 직무를 잘 수행하고 있다고 보십니까, 아니면 잘못 수행하고 있다고 보십니까? (긍정/부정을 답하지 않은 경우 재질문) 굳이 말씀하신다면, '잘하고 있다'와 '잘못하고 있다' 중 어느 쪽입니까?

2025년 8월 3주 (19~21일)	조사완료 사례수 (명)	가중적용 사례수 (명)	대통령 직무 수행 평가			어느 쪽도 아님	모름 응답 거절
			잘하고 있다	잘못하고 있다	의견 유보		
전체	1,004	1,004	56%	35%	9%	3%	7%
지역별							
서울	184	187	55%	38%	7%	4%	3%
인천/경기	326	325	56%	35%	9%	1%	8%
강원	32	30	-	-	-	-	-
대전/세종/충청	108	108	58%	32%	10%	3%	8%
광주/전라	96	96	84%	12%	4%	3%	1%
대구/경북	98	96	37%	51%	12%	4%	9%
부산/울산/경남	148	149	48%	37%	15%	4%	11%
제주	12	13	-	-	-	-	-
성별							
남성	487	497	51%	40%	9%	3%	6%
여성	517	507	60%	30%	10%	2%	8%
연령별							
18~29세	137	153	49%	34%	17%	4%	13%
30대	156	149	51%	36%	12%	3%	9%
40대	163	170	72%	24%	4%	1%	3%
50대	196	199	67%	30%	4%	3%	1%
60대	187	178	54%	38%	8%	3%	5%
70대 이상	165	155	38%	48%	15%	3%	11%
주요 지지 정당별							
더불어민주당	442	444	91%	6%	3%	2%	1%
국민의힘	255	252	12%	79%	9%	3%	6%
정당별							
조국혁신당	39	38	-	-	-	-	-
무당(無黨)층	221	220	32%	44%	24%	5%	19%
직업별							
농/임/어업	29	27	-	-	-	-	-
자영업	154	152	54%	41%	5%	1%	4%
기능노무/서비스	148	148	59%	32%	8%	2%	6%
사무/관리	330	333	63%	29%	8%	3%	5%
전업주부	180	176	54%	36%	9%	2%	8%
학생	65	74	55%	35%	10%		10%
무직/은퇴/기타	98	93	37%	45%	19%	9%	10%
생활 수준별							
상/중상	179	183	57%	38%	5%	2%	3%
중	499	501	58%	33%	9%	2%	7%
중하	185	182	56%	33%	11%	3%	8%
하	132	129	47%	37%	16%	5%	12%
성향별							
보수	315	311	26%	66%	8%	2%	5%
중도	329	334	64%	27%	9%	3%	6%
진보	247	246	89%	8%	3%	1%	2%
모름/응답거절	113	113	39%	30%	30%	7%	23%
평소 정치에 관심이 별로 없다	241	243	60%	38%	2%	1%	1%
관심이 별로 없다	463	466	63%	31%	6%	3%	3%
전혀 없다/모름	213	209	48%	35%	17%	5%	12%
전혀 없다/모름	87	86	26%	40%	34%	3%	30%

- 긍·부정 2점 척도, 재질문 1회. 1988년부터 대통령 직무 평가에 동일 질문 방식 적용
- 50사례 미만은 수치 제시하지 않음. 한국갤럽 데일리 오피니언 제631호 www.gallup.co.kr

질문 어떤 점에서 [잘하고/잘못하고 있다고] 생각하십니까 한 가지만 구체적으로 말씀해 주십시오. (자유응답)
 / 아래 제시 사례수는 가중적용 기준. 조사완료 사례수는 긍정 평가자 561명, 부정 평가자 348명

대통령 직무 수행 긍정 평가 이유 2025년 8월 19~21일 (긍정 평가자 561명)		대통령 직무 수행 부정 평가 이유 8월 19~21일 (부정 평가자 348명)	
경제/민생	15%	특별사면	21%
소통	9%	과도한 복지/민생지원금	11%
전반적으로 잘한다	9%	경제/민생 (+4)	11%
추진력/실행력/속도감 (+5)	9%	외교 (-3)	7%
직무 능력/유능함	7%	독재/독단	6%
서민 정책/복지	5%	정치 보복	5%
전 정부 극복	5%	전반적으로 잘못한다	5%
민생회복지원금	4%	도덕성 문제/자격 미달 (-3)	4%
외교	4%	노동 정책	3%
노동 정책	3%	좌 편향	3%
국민을 위함	3%	추경/재정 확대	3%
변화/혁신	3%	진실하지 않음/거짓말	2%
국가 안정/정상화	2%	인사(人事) (-3)	2%
공약 실천	2%	통합·협치 부족	1%
열심히 한다/노력한다 (-4)	2%	신뢰하지 않음/비호감	1%
공정/원칙	1%	대북 정책	1%
신뢰/기대감	1%	국방/안보	1%
인사(人事)	1%	본인 재판 회피	1%
재난/안전 대응	1%	소통 부족	1%
여야 협치/통합	1%	신중함 부족/성급함	1%
기타	3%	기타	6%
모름/응답거절	10%	모름/응답거절	5%

- 지난주 대비 ±3%포인트 이상 증감 항목에만 (+/-) 표시

- 매주 전국 유권자 약 1,000명 전화조사(CATI). 한국갤럽 데일리 오피니언 제631호 www.gallup.co.kr

● 정당 지지도: 최근 6개월

2025년	조사완료 사례수 (명)	정당 지지도 (현재 지지하는 정당)								
		더불어 민주당	국민의 힘	조국 혁신당	진보당	개혁 신당	기본 소득당	사회 민주당	이외 정당	무당층 無黨層
2월 4주(25-27)	1,000	38%	36%	3%	0%	2%	0%		1%	19%
3월 1주(04-06)	1,003	40%	36%	2%	1%	2%	0%		1%	18%
3월 2주(11-13)	1,001	40%	36%	3%	1%	2%	0%		0%	19%
3월 3주(18-20)	1,003	40%	36%	3%	1%	1%	0%		0%	19%
3월 4주(25-27)	1,000	41%	33%	2%	1%	2%	0%	0%	0%	21%
4월 1주(1-3)	1,001	41%	35%	4%	0%	2%	0%		1%	17%
4월 2주(8-10)	1,005	41%	30%	3%	1%	3%	0%	0%	2%	20%
4월 3주(15-17)	1,000	42%	34%	3%	0%	2%	0%		1%	18%
4월 4주(22-24)	1,005	42%	34%	3%	0%	3%			1%	16%
5월 1주(4/28-5/2)	데일리 조사 쉽 (화~목 휴무일 포함)									
5월 2주(5-9)										
5월 3주(13-15)	1,004	48%	30%	2%	1%	4%	0%		1%	15%
5월 4주(20-22)	1,002	42%	36%	2%	0%	6%	0%		0%	13%
5월 27, 28일(D-7, 6)	1,004	40%	33%	4%	1%	6%	0%	0%	2%	14%
5/31, 6/1 (D-3, 2)	1,505	39%	33%	3%	1%	6%	0%	0%	1%	17%
6월 2주(10-12)	1,000	46%	21%	4%	1%	5%	0%		1%	21%
6월 3주(16-20)	데일리 조사 쉽 (6월 17일 한국갤럽 설립 51주년 휴무)									
6월 4주(24-26)										
7월 1주(1-3)	1,001	46%	22%	3%	1%	3%	0%		1%	23%
7월 2주(8-10)	1,002	43%	19%	4%	1%	3%		0%	2%	27%
7월 3주(15-17)	1,000	46%	19%	3%	1%	4%	0%	0%	0%	26%
7월 4주(21-25)	데일리 조사 쉽 (여름 휴가철)									
7월 5주(28-8/1)										
8월 1주(4-8)										
8월 2주(12-14)	1,007	41%	22%	3%	1%	3%	0%	0%	2%	28%
8월 3주(19-21)	1,004	44%	25%	4%	0%	3%	1%		1%	22%

- 22대 국회 기준 의석순, 동일 의석 시 당명 가나다순. 한국갤럽 데일리 오피니언 제631호 www.gallup.co.kr

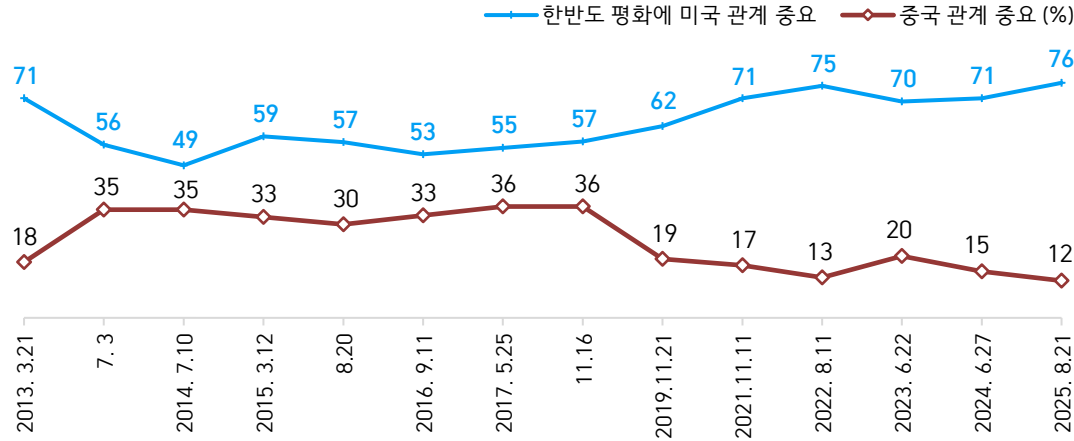
질문) 귀하는 다음 중 어느 정당을 지지하십니까? 보기를 순환하여 불러드리겠습니다.
 ('모름/없음'인 경우 재질문) 그럼, 본인 성향은 어느 정당에 조금이라도 더 가깝습니까?
 - 더불어민주당/국민의힘/조국혁신당/진보당/개혁신당/기본소득당/사회민주당, 이외 정당/단체(자유응답), 없다

2025년 8월 3주 (19~21일)	조사완료 사례수 (명)	가중적용 사례수 (명)	정당 지지도 (현재 지지하는 정당)										없음	모름 응답 거절
			더불어 민주당	국민의 힘	조국 혁신당	진보당	개혁 신당	기본 소득당	사회 민주당	이외 정당	무당층 無黨層			
전체	1,004	1,004	44%	25%	4%	0.5%	3%	1%			1%	22%	20%	2%
지역별														
서울	184	187	42%	27%	6%		2%	1%			2%	21%	20%	1%
인천/경기	326	325	46%	21%	2%	1%	3%	1%			1%	25%	23%	2%
강원	32	30	-	-	-	-	-	-		-	-	-	-	-
대전/세종/충청	108	108	48%	21%	2%		1%	1%			2%	26%	24%	2%
광주/전라	96	96	70%	5%	11%	1%	3%				1%	9%	8%	2%
대구/경북	98	96	28%	41%	3%		5%				2%	22%	21%	1%
부산/울산/경남	148	149	34%	37%	3%	1%	3%	1%				22%	19%	3%
제주	12	13	-	-	-	-	-	-		-	-	-	-	-
성별														
남성	487	497	42%	22%	5%	1%	5%	1%			1%	24%	23%	1%
여성	517	507	47%	28%	3%	0%	0%	0%			1%	20%	17%	3%
연령별														
18~29세	137	153	31%	19%	3%	1%	9%	1%			1%	34%	32%	2%
30대	156	149	41%	22%	2%	1%	4%					31%	29%	2%
40대	163	170	59%	16%	4%	0%				1%	19%	17%	2%	2%
50대	196	199	53%	20%	5%	0%	3%	0%		2%	17%	16%	0%	0%
60대	187	178	46%	35%	6%		1%	1%		0%	10%	9%	1%	1%
70대 이상	165	155	32%	40%	3%	1%				1%	23%	20%	4%	4%
직업별														
농/임/어업	29	27	-	-	-	-	-	-		-	-	-	-	-
자영업	154	152	42%	25%	6%		2%	1%			2%	22%	22%	-
기능노무/서비스	148	148	45%	28%	5%		1%				2%	18%	16%	2%
사무/관리	330	333	51%	17%	3%	1%	3%	0%			1%	24%	23%	1%
전업주부	180	176	43%	35%	5%	1%					1%	15%	10%	5%
학생	65	74	32%	19%	2%		14%	3%				30%	26%	3%
무직/은퇴/기타	98	93	36%	33%	2%	1%	1%	1%				26%	24%	2%
생활 수준별														
상/중상	179	183	41%	25%	5%	0%	6%	2%				21%	20%	1%
중	499	501	46%	24%	4%	1%	3%	0%			1%	22%	20%	2%
중하	185	182	48%	21%	4%	1%	2%	0%			3%	21%	20%	1%
하	132	129	38%	34%	2%						2%	24%	20%	4%
성향별														
보수	315	311	15%	54%	2%		5%	0%			1%	22%	21%	1%
중도	329	334	49%	15%	5%	1%	3%	0%			1%	26%	23%	3%
진보	247	246	79%	2%	5%	1%	1%	1%			1%	9%	9%	1%
모름/응답거절	113	113	36%	24%	4%							37%	32%	4%
대통령 직소														
긍정 평가자	561	561	72%	5%	6%	1%	1%	1%			1%	13%	12%	1%
부정 평가자	348	348	7%	57%	0%		5%	1%			2%	28%	26%	2%
평소 관심이														
많이 있다	241	243	53%	30%	4%	1%	1%	1%			1%	8%	8%	
약간 있다	463	466	50%	24%	5%	1%	4%	1%			2%	15%	13%	2%
별로 없다	213	209	36%	24%	2%		2%	0%				35%	35%	1%
전혀 없다/모름	87	86	9%	21%	2%		1%					68%	57%	11%

- 50사례 미만은 수치 제시하지 않음. 한국갤럽 데일리 오피니언 제631호 www.gallup.co.kr

주변국 관계

● 한반도 평화 관계 주요국 2013-2025



- 주변 4국 중 미국, 중국 기준 제시. 매 조사에서 일본 1~6%, 러시아 0~2%. 한국갤럽 데일리 오피니언 제631호

● 한반도 평화 관계 주요국 2013-2025

조사 시기	사례수 (명)	관계 주요국					의견유보	
		미국	중국	일본	러시아	기타		
2013. 3.18-21	1,211	(오바마) 71%	(시진핑) 18%	(아베) 2%	(푸틴) 1%		← 3차 북핵 실험, UN 대북 제재 결의안 통과 직후	
7. 1-3	911	56%	35%	1%	0%		← 박근혜 방중 직후	
2014. 7. 8-10	1,012	49%	35%	2%	1%		← 시진핑 방한 직후	
2015. 3.10-12	1,005	59%	33%	2%	1%		← 주한 미 대사 피습	
8.18-20	1,003	57%	30%	4%	1%	1%	← 北 지뢰 도발, 서부전선 교전	
2016. 8. 9-11	1,004	53%	33%	2%	1%	0%	← 7월 한미 양국 사드 배치 발표	
2017. 5.23-25	1,003	(트럼프) 55%						← 3월 중국 사드 경제 보복
11.14-16	1,003	57%	36%	2%	0%	2%	← 트럼프 방한, 중국 보복 완화	
2019.11.19-21	1,001	62%	19%	6%	2%	3%	← GSOMIA 종료 임박, 홍콩 시위	
2021.11. 9-11	1,000	(바이든) 71%		(기시다) 3%	2%	2%		← G20/COP26 정상회의 직후
2022. 8. 9-11	1,000	75%	13%	1%	1%	1%		← 펠로시 미 하원의장 방한 직후
2023. 6.20-22	1,000	70%	20%	3%	1%	1%		← 상반기 대일·대미 외교 강화
2024. 6.25-27	1,002	71%	15%	2%	3%	2%		← 北 오물풍선, 푸틴 방북
2025. 8.19-22	1,004	(트럼프) 76%		(이시바) 3%	1%	2%		← 미 관세 확대, 미·러 회담

- 괄호 안은 당시 각국 정상. 기타(자유응답)는 대부분 '북한'

- 전국 유권자 전화조사(CATI). 한국갤럽 데일리 오피니언 제631호 www.gallup.co.kr

● 주변국 관계 인식 요약: 2025년 8월

■ 미국 ■ 일본 ■ 러시아 □ 중국 (%)



● 주변국 관계 인식: 2014년, 2022년, 2024년, 2025년 - 성별, 연령별

	주변국 관계 인식 - 성별, 연령별											
	한반도 평화 관계 주요국						경제 관계 주요국					
	2014년 7월		2022년 8월		2025년 8월		2022년 8월		2024년 6월		2025년 8월	
	미국	중국	미국	중국	미국	중국	미국	중국	미국	중국	미국	중국
전체	49%	35%	75%	13%	76%	12%	52%	37%	55%	35%	70%	21%
성별												
남성	52%	36%	76%	14%	77%	13%	50%	42%	55%	37%	70%	23%
여성	47%	33%	73%	12%	75%	11%	54%	32%	55%	34%	70%	19%
연령별												
18~29세	65%	20%	81%	10%	78%	9%	66%	25%	63%	27%	81%	9%
30대	54%	34%	82%	7%	87%	7%	65%	27%	73%	25%	77%	17%
40대	40%	48%	72%	16%	79%	12%	47%	45%	49%	44%	73%	21%
50대	38%	43%	67%	20%	67%	20%	42%	48%	40%	50%	63%	29%
60대	51%	28%	73%	15%	75%	15%	44%	46%	52%	38%	66%	30%
70대이상			77%	7%	75%	8%	54%	25%	60%	22%	65%	19%

- 주변 4국 중 미국, 중국 기준 제시. 매 조사에서 일본 1~6%, 러시아 0~3%
- 지난 10여 년간 14차례 평화 관계 주요국 조사. 미국·중국 격차 2014년 7월 최소, 2025년 8월 최대
- 조사 시기별 전국 유권자 약 1,000명 전화조사(CATI). 2014년 '60대'에는 '70대 이상' 포함
- 한국갤럽 데일리 오피니언 제631호 www.gallup.co.kr

질문) 귀하는 한반도 평화를 위해 어느 나라와의 관계가 가장 중요하다고 보십니까?
- 미국 / 중국 / 일본 / 러시아 (항목 로테이션)

	2025년 8월 3주 (19~21일)	조사완료		한반도 평화 위한 관계 주요국					
		사례수 (명)	가중적용 사례수 (명)	미국	중국	일본	러시아	기타	의견 유보
전체	1,004	1,004	76%	12%	3%	1%	2%	6%	
지역별									
서울	184	187	81%	10%	3%	0%	1%	4%	
인천/경기	326	325	78%	12%	2%	1%	1%	6%	
강원	32	30	-	-	-	-	-	-	
대전/세종/충청	108	108	73%	12%	2%	1%	3%	9%	
광주/전라	96	96	74%	13%	3%	2%	1%	6%	
대구/경북	98	96	77%	5%	5%	3%	4%	6%	
부산/울산/경남	148	149	72%	17%	2%	1%	1%	7%	
제주	12	13	-	-	-	-	-	-	
성별									
남성	487	497	77%	13%	2%	1%	1%	4%	
여성	517	507	75%	11%	3%	1%	2%	8%	
연령별									
18~29세	137	153	78%	9%	4%	2%	3%	4%	
30대	156	149	87%	7%	1%	1%		3%	
40대	163	170	79%	12%	1%		2%	6%	
50대	196	199	67%	20%	3%	1%	2%	7%	
60대	187	178	75%	15%	4%	2%	2%	3%	
70대 이상	165	155	75%	8%	3%	2%	1%	12%	
주요 지지 정당별									
더불어민주당	442	444	68%	20%	2%	1%	2%	6%	
국민의힘	255	252	91%	3%	2%	1%	1%	2%	
조국혁신당	39	38	-	-	-	-	-	-	
무당(無黨)층	221	220	80%	4%	3%	1%	1%	11%	
직업별									
농/임/어업	29	27	-	-	-	-	-	-	
자영업	154	152	76%	16%	2%	1%	1%	3%	
기능노무/서비스	148	148	74%	15%	4%	1%	1%	4%	
사무/관리	330	333	82%	10%	2%	0%	2%	4%	
전업주부	180	176	72%	9%	4%	1%	2%	11%	
학생	65	74	75%	14%	3%	4%	3%	2%	
무직/은퇴/기타	98	93	75%	9%	3%	1%	1%	11%	
성향별									
보수	315	311	90%	4%	3%	1%	1%	2%	
중도	329	334	76%	15%	2%	0%	1%	6%	
진보	247	246	65%	22%	4%	3%	3%	4%	
모름/응답거절	113	113	67%	4%	2%	3%	3%	21%	
대통령 직무 평가자									
긍정 평가자	561	561	67%	19%	3%	2%	2%	7%	
부정 평가자	348	348	92%	3%	2%	1%	1%	2%	
한국 경제에									
미국 관계 중요	707	706	86%	7%	2%	1%	1%	3%	
중국 관계 중요	213	213	56%	32%	4%	2%	2%	4%	
평소 많이 있다	241	243	75%	16%	3%	2%	1%	3%	
정치에 약간 있다	463	466	76%	13%	3%	1%	2%	6%	
관심이 별로 없다	213	209	79%	9%	3%	1%	1%	7%	
전혀 없다/모름	87	86	75%	4%	3%	2%	2%	14%	

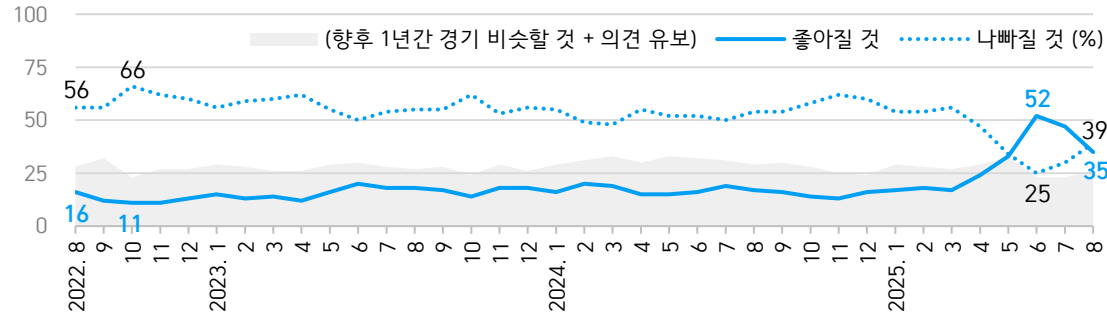
- 50사례 미만은 수치 제시하지 않음. 한국갤럽 데일리 오피니언 제631호 www.gallup.co.kr

질문) 우리나라 경제를 위해서는 어느 나라와의 관계가 가장 중요하다고 보십니까?
- 미국 / 중국 / 일본 / 러시아 (항목 로테이션)

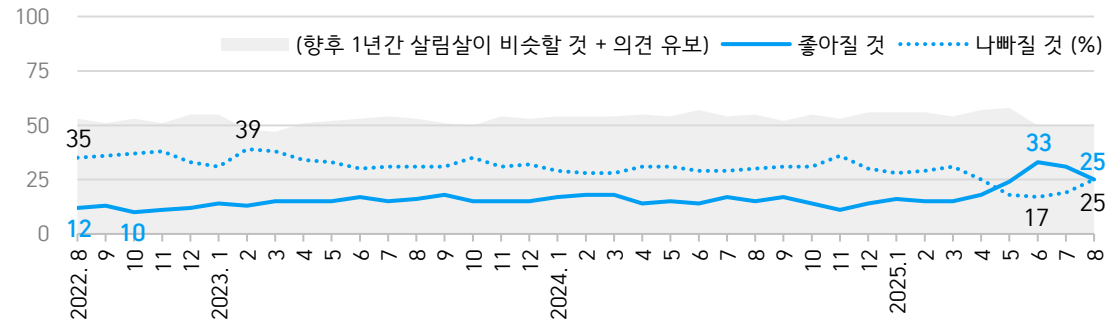
	2022년 8월 9~11일	2023년 6월 20~22일	2024년 6월 25~27일	조사완료		우리나라 경제 위한 관계 주요국					
				사례수 (명)	가중적용 사례수 (명)	미국	중국	일본	러시아	기타	의견 유보
전체	1,000	1,000	1,002	70%	21%	2%	1%	0%	5%		
지역별											
서울	184	187	184	72%	23%	1%	1%	1%	3%		
인천/경기	326	325	326	72%	20%	3%	0%	1%	5%		
강원	32	30	32	-	-	-	-	-	-		
대전/세종/충청	108	108	108	69%	20%	4%	1%		5%		
광주/전라	96	96	96	63%	29%	1%	1%		6%		
대구/경북	98	96	98	75%	15%	5%	1%		5%		
부산/울산/경남	148	149	148	69%	22%	1%		1%	8%		
제주	12	13	12	-	-	-	-	-	-		
성별											
남성	487	497	487	70%	23%	2%	1%	0%	3%		
여성	517	507	517	70%	19%	2%	1%	0%	7%		
연령별											
18~29세	137	153	137	81%	9%	6%	1%		4%		
30대	156	149	156	77%	17%	2%			4%		
40대	163	170	163	73%	21%	2%		0%	4%		
50대	196	199	196	63%	29%	1%	1%	1%	5%		
60대	187	178	187	66%	30%	1%			4%		
70대 이상	165	155	165	65%	19%	3%	1%	1%	10%		
주요 지지 정당별											
더불어민주당	442	444	442	64%	29%	2%	1%	0%	4%		
국민의힘	255	252	255	85%	9%	2%		1%	3%		
조국혁신당	39	38	39	-	-	-	-	-	-		
무당(無黨)층	221	220	221	69%	16%	3%	1%	0%	10%		
직업별											
농/임/어업	29	27	29	-	-	-	-	-	-		
자영업	154	152	154	70%	25%	1%	1%		3%		
기능노무/서비스	148	148	148	69%	25%	2%			4%		
사무/관리	330	333	330	75%	19%	2%	1%	0%	2%		
전업주부	180	176	180	63%	22%	2%	0%	1%	12%		
학생	65	74	65	80%	10%	4%	1%		4%		
무직/은퇴/기타	98	93	98	67%	22%	5%	1%	1%	4%		
성향별											
보수	315	311	315	82%	12%	2%		0%	3%		
중도	329	334	329	69%	23%	3%	0%	0%	5%		
진보	247	246	247	58%	35%	2%	1%	1%	3%		
모름/응답거절	113	113	113	68%	13%	1%	2%		16%		
대통령 직무 평가자											
긍정 평가자	561	561	561	62%	29%	2%	1%	0%	5%		
부정 평가자	348	348	348	85%	9%	2%	0%	0%	3%		
한반도 평화에											
미국 관계 중요	767	766	767	79%	16%	2%	0%	0%	2%		
중국 관계 중요	121	122	121	40%	57%	1%			2%		
평소 많이 있다	241	243	241	66%	29%	1%	2%	0%	2%		
정치에 약간 있다	463	466	463	73%	21%	2%		1%	4%		
관심이 별로 없다	213	209	213	68%	18%	5%	1%		8%		
전혀 없다/모름	87	86	87	74%	11%	3%			12%		

- 50사례 미만은 수치 제시하지 않음. 한국갤럽 데일리 오피니언 제631호 www.gallup.co.kr

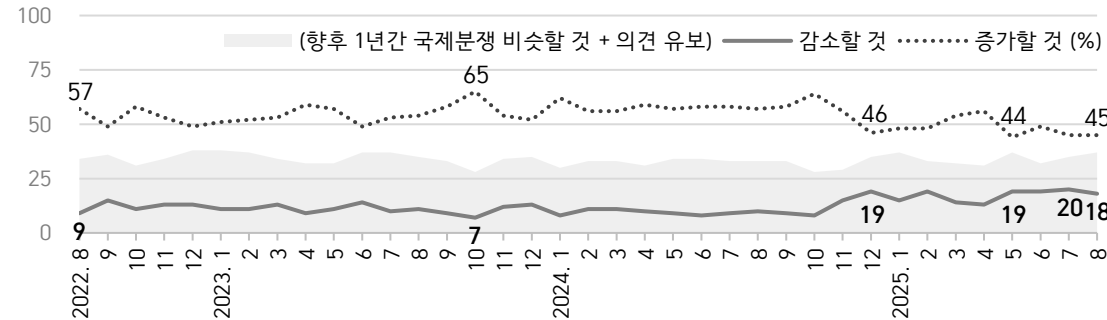
● 경기(국가경제) 전망: 최근 3년 월별 추이



● 살림살이 전망



● 국제분쟁 증감 전망



- 매월 전국 유권자 약 1,000명 전화조사(CATI). 각 항목 '비슷하다' 포함 3점 척도. 한국갤럽 데일리 오피니언 제631호

경제 전망: 경기, 살림살이, 국제분쟁 vs 대통령 직무 수행 평가 - 최근 3년 월별 추이

● 향후 1년 경제 전망: 최근 3년 월별 추이

최근 3년	경기(景氣)			살림살이			국제분쟁 증감			
	좋아질것	나빠질것	Net.S	좋아질것	나빠질것	Net.S	증가할것	감소할것	Net.S	
	①	②	①-②	①	②	①-②	②	①	①-②	
2022년 8월	16%	56%	-40	12%	35%	-23	57%	9%	-48	← 고금리, 고환율 지속
9월	12%	56%	-44	13%	36%	-23	49%	15%	-34	← 미 금리 3연속 대폭 인상
10월	11%	66%	-55	10%	37%	-27	58%	11%	-47	← 한은 기준금리 2.5→3.0%
11월	11%	62%	-51	11%	38%	-27	53%	13%	-40	← 미 금리 4연속 대폭 인상
12월	13%	60%	-47	12%	33%	-21	49%	13%	-36	← 환율 하락, 미 긴축 지속
2023년 1월	15%	56%	-41	14%	31%	-17	51%	11%	-40	← 물가·금리 인상폭 둔화
2월	13%	59%	-46	13%	39%	-26	52%	11%	-41	← 난방비·외식비 등 인상
3월	14%	60%	-46	15%	38%	-23	53%	13%	-40	← SVB파산·CS위기/정부개입
4월	12%	62%	-50	15%	34%	-19	59%	9%	-50	← 전세사기 피해 확산
5월	16%	55%	-39	15%	33%	-18	57%	11%	-46	← 코로나19 비상사태 해제
6월	20%	50%	-30	17%	30%	-13	49%	14%	-35	← 한미금리동결, KOSPI 상승
7월	18%	54%	-36	15%	31%	-16	53%	10%	-43	← 한은, 가계부채 급증 우려
8월	18%	55%	-37	16%	31%	-15	54%	11%	-43	← 후쿠시마 방류 시작
9월	17%	55%	-38	18%	31%	-13	58%	9%	-49	← 北 김정은, 러시아 방문
10월	14%	62%	-48	15%	35%	-20	65%	7%	-58	← 하마스, 이스라엘 기습
11월	18%	53%	-35	15%	31%	-16	54%	12%	-42	← 공매도 제한, 미중정상회담
12월	18%	56%	-38	15%	32%	-17	52%	13%	-39	← 미국 긴축 종료 기대감
2024년 1월	16%	55%	-39	17%	29%	-12	62%	8%	-54	← 北 김정은, '전쟁 불사'
2월	20%	49%	-29	18%	28%	-10	56%	11%	-45	← KOSPI 상승, 의대 증원
3월	19%	48%	-29	19%	29%	-10	50%	10%	-40	← KOSPI 2,750, 총선 임박
4월	15%	55%	-40	14%	31%	-17	59%	10%	-49	← 총선후/중동전운/유가상승
5월	15%	52%	-37	15%	31%	-16	57%	9%	-48	← 기준금리 11연속 동결
6월	16%	52%	-36	14%	29%	-15	58%	8%	-50	← AI·반도체 호조 / 푸틴 방북
7월	19%	50%	-31	17%	29%	-12	58%	9%	-49	← 서울집값상승/원전수주
8월	17%	54%	-37	15%	30%	-15	57%	10%	-47	← 수도권집값상승/티메프사태
9월	16%	54%	-38	17%	31%	-14	58%	9%	-49	← 미국 기준금리 인하
10월	14%	58%	-44	14%	31%	-17	64%	8%	-56	← 北, 러시아 파병
11월	13%	62%	-49	11%	36%	-25	56%	15%	-41	← 미국 대선 트럼프 당선
12월	16%	60%	-44	14%	30%	-16	46%	19%	-27	← 비상계엄/대통령 탄핵안가결
2025년 1월	17%	54%	-37	16%	28%	-12	48%	15%	-33	← 대통령 체포영장 집행
2월	18%	54%	-36	15%	29%	-14	48%	19%	-29	← 미국관세조치/중권협상추진
3월	17%	56%	-39	15%	31%	-16	54%	14%	-40	← 대통령 탄핵 심판 선고 임박
4월	24%	47%	-23	18%	25%	-7	56%	13%	-43	← 尹 파면/미국관세정책훈선
5월	33%	34%	-1	24%	18%	6	44%	19%	-25	← 대선 임박/미중 관세 완화
6월	52%	25%	27	33%	17%	16	49%	19%	-30	← 이재명 대통령 취임
7월	47%	30%	17	31%	19%	12	45%	20%	-25	← KOSPI 3,200선
8월	35%	39%	-4	25%	25%	0	45%	18%	-27	← 민생회복소비쿠폰 지급

[참고] 대통령 직무 수행 평가

대통령 직무 평가			경제 전망 조사 해당 주 기준
긍정	부정	Net.S	
①	②	①-②	
27%	64%	-37	[윤석열] 8월 4주(23~25일)
28%	61%	-33	9월 4주(20~22일)
27%	65%	-38	10월 3주(18~20일)
29%	61%	-32	11월 3주(15~17일)
36%	56%	-20	12월 3주(13~15일)
36%	55%	-19	2023년 1월 3주(17~19일)
35%	58%	-23	2월 3주(14~16일)
33%	60%	-27	3월 3주(14~16일)
31%	60%	-29	4월 3주(18~20일)
37%	56%	-19	5월 3주(16~18일)
36%	57%	-21	6월 4주(20~22일)
33%	58%	-25	7월 3주(18~20일)
34%	57%	-23	8월 4주(22~24일)
32%	59%	-27	9월 3주(19~21일)
30%	61%	-31	10월 3주(17~19일)
34%	56%	-22	11월 3주(14~16일)
31%	62%	-31	12월 2주(12~14일)
32%	58%	-26	2024년 1월 3주(16~18일)
34%	58%	-24	2월 4주(20~22일)
34%	58%	-24	3월 3주(19~21일)
24%	65%	-41	4월 4주(23~25일)
24%	67%	-43	5월 4주(21~23일)
26%	64%	-38	6월 3주(18~20일)
29%	60%	-31	7월 3주(16~18일)
27%	63%	-36	8월 4주(20~22일)
23%	68%	-45	9월 4주(24~26일)
20%	70%	-50	10월 4주(22~24일)
20%	72%	-52	11월 3주(19~21일)
			[직무정치] 12월 3주(17~19일)
			2025년 1월 3주(14~16일)
			2월 3주(18~20일)
			3월 3주(18~20일)
			[尹 파면] 4월 3주(15~17일)
			5월 3주(13~15일)
64%	21%	43	[이재명] 6월 4주(24~26일)
64%	23%	41	7월 3주(15~17일)
56%	35%	21	8월 3주(19~21일)

- 2017년 9월부터 매월 전국 유권자 약 1,000명 전화조사(CATI). Net Score: 순(純)지수, 낙관-비관 격차
 - 각 항목 전망 '비슷할 것' 포함 3점 척도. 한국갤럽 데일리 오피니언 제631호 www.gallup.co.kr

- Net Score: 순(純)지수, 긍정-부정 격차
 - 직무 평가는 긍-부정 2점 척도

질문) 귀하는 앞으로 1년간 우리나라 경제가 현재에 비해 다음 중 어떠한 것이라고 보십니까?

- 좋아질 것 / 나빠질 것 / 비슷할 것 (순서 로테이션)

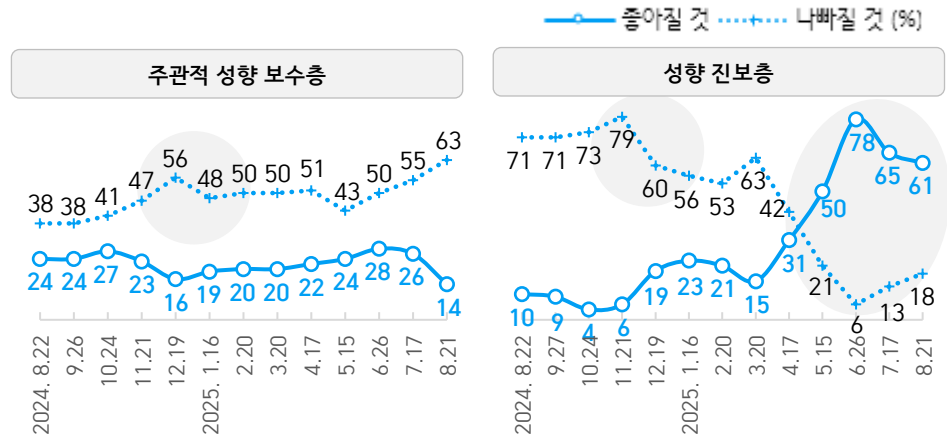
2025년 8월 3주 (19~21일)	조사완료 사례수 (명)	가중적용 사례수 (명)	향후 1년 경기(景氣) 전망				Net Score ①-②
			좋아질 것	나빠질 것	비슷할 것	모름/ 응답거절	
			①	②			
전체	1,004	1,004	35%	39%	22%	4%	-4
지역별							
서울	184	187	29%	44%	21%	5%	-15
인천/경기	326	325	38%	38%	21%	3%	0
강원	32	30	-	-	-	-	-
대전/세종/충청	108	108	32%	38%	26%	4%	-6
광주/전라	96	96	49%	25%	23%	2%	24
대구/경북	98	96	22%	53%	19%	6%	-31
부산/울산/경남	148	149	36%	37%	23%	4%	-1
제주	12	13	-	-	-	-	-
성별							
남성	487	497	32%	41%	23%	4%	-9
여성	517	507	37%	37%	22%	4%	0
연령별							
18~29세	137	153	15%	47%	36%	2%	-32
30대	156	149	28%	43%	28%	2%	-15
40대	163	170	48%	30%	20%	2%	18
50대	196	199	46%	38%	15%	1%	8
60대	187	178	40%	37%	21%	2%	3
70대 이상	165	155	27%	41%	16%	16%	-14
주요 지지 정당별							
더불어민주당	442	444	61%	16%	21%	2%	45
국민의힘	255	252	7%	70%	20%	3%	-63
정당별							
조국혁신당	39	38	-	-	-	-	-
무당(無黨)층	221	220	14%	49%	28%	9%	-35
직업별							
농/임/어업	29	27	-	-	-	-	-
자영업	154	152	28%	48%	22%	2%	-20
기능노무/서비스	148	148	35%	39%	21%	5%	-4
사무/관리	330	333	40%	36%	22%	1%	4
전업주부	180	176	40%	32%	19%	9%	8
학생	65	74	22%	41%	34%	2%	-19
무직/은퇴/기타	98	93	26%	44%	22%	8%	-18
생활 수준별							
상/중상	179	183	35%	43%	20%	1%	-8
중	499	501	37%	35%	24%	3%	2
중하	185	182	37%	37%	22%	4%	0
하	132	129	21%	48%	19%	11%	-27
성향별							
보수	315	311	14%	63%	22%	2%	-49
중도	329	334	36%	33%	28%	3%	3
진보	247	246	61%	18%	20%	1%	43
모름/응답거절	113	113	32%	37%	12%	19%	-5
대통령 직무 평가자							
긍정 평가자	561	561	58%	15%	25%	2%	43
부정 평가자	348	348	4%	75%	17%	3%	-71
평소 정치에 관심이							
많이 있다	241	243	47%	39%	12%	2%	8
약간 있다	463	466	40%	34%	24%	3%	6
별로 없다	213	209	18%	46%	31%	5%	-28
전혀 없다/모름	87	86	13%	48%	24%	14%	-35

질문) 앞으로 1년간 귀댁의 살림살이가 현재에 비해 어떠한 것이라고 보십니까?

- 좋아질 것 / 나빠질 것 / 비슷할 것 (순서 로테이션)

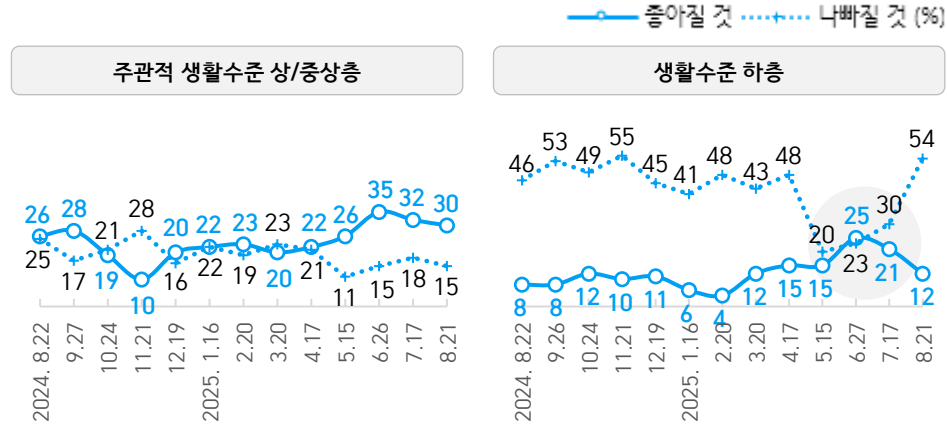
2025년 8월 3주 (19~21일)	조사완료 사례수 (명)	가중적용 사례수 (명)	향후 1년 살림살이 전망				Net Score ①-②
			좋아질 것	나빠질 것	비슷할 것	모름/ 응답거절	
			①	②			
전체	1,004	1,004	25%	25%	49%	1%	0
지역별							
서울	184	187	23%	23%	52%	2%	0
인천/경기	326	325	29%	27%	43%	1%	2
강원	32	30	-	-	-	-	-
대전/세종/충청	108	108	26%	21%	53%		5
광주/전라	96	96	33%	11%	54%	3%	22
대구/경북	98	96	14%	37%	46%	3%	-23
부산/울산/경남	148	149	24%	27%	47%	2%	-3
제주	12	13	-	-	-	-	-
성별							
남성	487	497	26%	27%	46%	1%	-1
여성	517	507	25%	22%	51%	2%	3
연령별							
18~29세	137	153	13%	16%	70%	1%	-3
30대	156	149	27%	29%	43%	1%	-2
40대	163	170	34%	20%	46%	1%	14
50대	196	199	32%	26%	42%		6
60대	187	178	27%	25%	46%	1%	2
70대 이상	165	155	16%	32%	47%	5%	-16
주요 지지 정당별							
더불어민주당	442	444	42%	9%	48%	1%	33
국민의힘	255	252	10%	46%	43%	2%	-36
정당별							
조국혁신당	39	38	-	-	-	-	-
무당(無黨)층	221	220	12%	33%	53%	1%	-21
직업별							
농/임/어업	29	27	-	-	-	-	-
자영업	154	152	26%	39%	32%	2%	-13
기능노무/서비스	148	148	25%	25%	48%	2%	0
사무/관리	330	333	31%	19%	50%		12
전업주부	180	176	24%	22%	52%	2%	2
학생	65	74	21%	15%	64%		6
무직/은퇴/기타	98	93	11%	30%	55%	4%	-19
생활 수준별							
상/중상	179	183	30%	15%	55%		15
중	499	501	27%	20%	52%	1%	7
중하	185	182	25%	28%	45%	2%	-3
하	132	129	12%	54%	30%	5%	-42
성향별							
보수	315	311	10%	42%	47%	1%	-32
중도	329	334	27%	18%	53%	1%	9
진보	247	246	42%	10%	48%		32
모름/응답거절	113	113	25%	27%	40%	7%	-2
대통령 직무 평가자							
긍정 평가자	561	561	39%	8%	52%	1%	31
부정 평가자	348	348	7%	51%	42%	1%	-44
평소 정치에 관심이							
많이 있다	241	243	35%	28%	36%	0%	7
약간 있다	463	466	26%	19%	53%	1%	7
별로 없다	213	209	15%	30%	54%	2%	-15
전혀 없다/모름	87	86	17%	31%	48%	4%	-14

● 향후 1년 경기(국가경제) 전망: 최근 1년 정치적 성향별 추이



- 조사 종료일 기준 제시. 시기별 사흘간 전국 유권자 약 1,000명 전화조사(CATI)
 - 2024년 12월~ 윤석열 대통령 탄핵 심판. 2025년 4월 4일 파면. 6월 4일 이재명 대통령 취임
 - 한국갤럽 데일리 오피니언 제631호 www.gallup.co.kr

● 향후 1년 살림살이 전망: 최근 1년 생활수준별 추이



- 조사 종료일 기준 제시. 시기별 사흘간 전국 유권자 약 1,000명 전화조사(CATI)
 - 한국갤럽 데일리 오피니언 제631호 www.gallup.co.kr

질문) 앞으로 1년간 국제적인 분쟁이 현재에 비해 어떠할 것이라고 보십니까?


- 증가할 것 / 감소할 것 / 비슷할 것 (순서 로테이션)

	2025년 8월 3주 (19~21일)	조사완료 사례수 (명)	가중적용 사례수 (명)	향후 1년 국제분쟁 증감 전망			Net Score ①-②	
				증가할 것 ②	감소할 것 ①	비슷할 것 모름/ 응답거절		
전체		1,004	1,004	45%	18%	29%	8%	-27
지역별								
서울		184	187	46%	18%	30%	6%	-28
인천/경기		326	325	48%	22%	25%	6%	-26
강원		32	30	-	-	-	-	-
대전/세종/충청		108	108	43%	11%	41%	5%	-32
광주/전라		96	96	48%	21%	21%	10%	-27
대구/경북		98	96	44%	14%	29%	12%	-30
부산/울산/경남		148	149	39%	14%	33%	14%	-25
제주		12	13	-	-	-	-	-
성별								
남성		487	497	48%	19%	26%	7%	-29
여성		517	507	41%	18%	33%	9%	-23
연령별								
18~29세		137	153	53%	12%	33%	2%	-41
30대		156	149	54%	12%	30%	5%	-42
40대		163	170	36%	29%	33%	3%	-7
50대		196	199	47%	22%	26%	5%	-25
60대		187	178	44%	15%	32%	10%	-29
70대 이상		165	155	35%	18%	23%	25%	-17
주요 지지 정당								
더불어민주당		442	444	38%	23%	33%	6%	-15
국민의힘		255	252	51%	15%	25%	9%	-36
정당별								
조국혁신당		39	38	-	-	-	-	-
무당(無黨)층		221	220	51%	10%	26%	13%	-41
직업별								
농/임/어업		29	27	-	-	-	-	-
자영업		154	152	51%	17%	29%	4%	-34
기능노무/서비스		148	148	38%	20%	36%	6%	-18
사무/관리		330	333	50%	20%	26%	4%	-30
전업주부		180	176	38%	17%	27%	18%	-21
학생		65	74	52%	12%	33%	3%	-40
무직/은퇴/기타		98	93	39%	21%	28%	11%	-18
생활수준별								
상/중상		179	183	50%	20%	29%	1%	-30
중		499	501	47%	17%	30%	6%	-30
중하		185	182	40%	21%	31%	8%	-19
하		132	129	36%	15%	25%	24%	-21
성향별								
보수		315	311	51%	15%	27%	8%	-36
중도		329	334	48%	20%	29%	3%	-28
진보		247	246	40%	24%	33%	3%	-16
모름/응답거절		113	113	28%	9%	29%	34%	-19
대통령								
긍정 평가자		561	561	38%	23%	33%	6%	-15
직무								
부정 평가자		348	348	56%	12%	24%	8%	-44
평소								
많이 있다		241	243	50%	22%	23%	4%	-28
약간 있다		463	466	41%	20%	33%	6%	-21
관심이								
별로 없다		213	209	49%	12%	27%	11%	-37
전혀 없다/모름		87	86	39%	9%	29%	23%	-30

- 50사례 미만은 수치 제시하지 않음. 한국갤럽 데일리 오피니언 제631호 www.gallup.co.kr

“조사는 결코 화려하거나 스스로 빛나는
업(業)이 아니다. 사회의 명암, 좌우 대립,
빈부 문제, 정보 격차, 과거와 미래 등을
두루 살펴 매 순간 어느 한쪽으로 치우치지
않도록 스스로 경계하며 꾸준히 공부하고
탐구하는 일이다. 때로는 관행과 시류에
맞서야 하고, 때로는 비난과 질시를 묵묵히
견뎌야 한다. 어렵지만 누군가는 반드시
해야 할 일, 힘들지만 그만큼 보람된 일이다.”

조사인의 길, 박무익



한국갤럽조사연구소는 1974년 6월 박무익 회장이 설립한
한국 최초의 법인 형태 조사 전문 회사입니다.

1970년대부터 사회 주요 현안 자체 조사 결과를 발표해 왔으며,
우리 국민의 76%가 한국갤럽을 알고 있습니다.

—
한국갤럽 홈페이지 갤럽리포트 게시판을 통해 공개한 자료는
모두 한국갤럽의 자산이므로 상업적 용도의 재판매를 금지합니다(→ [FAQ](#)).

·
기사, 논문, SNS 공유 등 재판매 이외 용도로는
누구나, 무료로, 자유롭게 인용하실 수 있습니다.

·
인용하실 때는 반드시 출처를 밝혀 주십시오.
가능하면 조사 기간, 방법, 표본크기 등 개요까지 함께 표시하실 것을 권장합니다.

·
저희는 소수점 아래 수치를 제시하지 않는 것을 원칙으로 하고 있으니,
인용하실 때도 그에 따라 주실 것을 당부합니다.

—
한국갤럽 조사에 관심 가져주셔서 고맙습니다.

- 매주 새로운 조사 결과를 전합니다: [이메일 뉴스레터 구독 신청](#) | [카카오톡채널 추가](#)
- 문의: 전화 02-3702-2100(대표)/2571/2621/2622 또는 [홈페이지 Q&A](#)
- 주소: (본관) 03167 서울시 종로구 사직로 70, (신관) 03042 서울시 종로구 자하문로 70

—
이 문서에는 네이버 나눔글꼴과 한글과컴퓨터 함초롬체를 썼습니다.