

# 한국갤럽 데일리 오피니언

---

제620호 2025년 4월 3주 [교차집계표]

(2024.12.14 대통령 탄핵소추안 가결, 대통령 직무 정지, 2025. 4. 4 파면으로 직무 평가 불가) | 정당 지지도 |  
→ [p.12](#) 장래 정치 지도자 선호도(자유응답) | → [p.14](#) 대선 결과 기대 | → [p.15](#) 대통령 권한대행 직무 수행 평가 |  
→ [p.16](#) 경제 전망 - 경기(景氣), 살림살이, 국제분쟁

## 조사 개요

- 조사기간: 2025년 4월 15~17일
- 표본추출: 이동통신 3사 제공 무선전화 가상번호 무작위 추출
- 응답방식: 전화조사원 인터뷰(CATI)
- 조사대상: 전국 만 18세 이상 1,000명
- 표본오차:  $\pm 3.1\%$ 포인트(95% 신뢰수준) - 주요 지표 표준오차·신뢰구간·상대표준오차 제시
- 접촉률: 41.7%(전체 투입 유효 번호 대비 통화 연결)
- 응답률: 14.8%(총통화 6,757명 중 1,000명 응답 완료)
- 의뢰처: 한국갤럽 자체 조사

갤럽리포트 → [G20250418](#)

한국갤럽 데일리 오피니언 독자 여러분, 안녕하십니까?

1974년 문을 연 저희 연구소가 지금까지 얻은 명성은  
조사에 협조해주시고 관심 있게 봐 주신 분들 덕분입니다.

그에 보답하는 마음에서 1970년대부터 자체 조사 결과로 단행본을  
펴냈고, 1990년대에는 조사 전문 데이터베이스를 구축했습니다.  
2012년부터는 자체 조사를 정례화해 매주 새로운 결과를 공개하여  
누구나 무료로 활용할 수 있도록 했습니다.

여론조사의 홍수 속에 '정확한 자' 하나를 제공하고자 시작한  
저희 노력이 여론의 흐름을 읽으시는 데 도움되기를 바랍니다.  
한국갤럽에 몸 담고 있는 한 사람, 한 사람은 공정하고 신뢰받는  
조사회사로서 사명을 다하기 위해 계속 노력하겠습니다.

**데일리 오피니언**은 전화조사원이 직접 묻고 응답 받는 인터뷰(CATI) 방식으로 진행합니다.

모집단 대표성을 우선시하여 2012년부터 무작위발생(RDD: Random Digit Dialing)한 무선전화 번호를  
기본 표본추출틀로 활용해 왔으나, 최근 전화조사 응답률(접촉 대비 조사 참여 완료 비율) 급락과  
무선전화 이용자 특성에 따른 응답률 불균형성 심화에 대응하기 위해서 2023년 7월부터 무선전화 가상번호로 변경합니다.

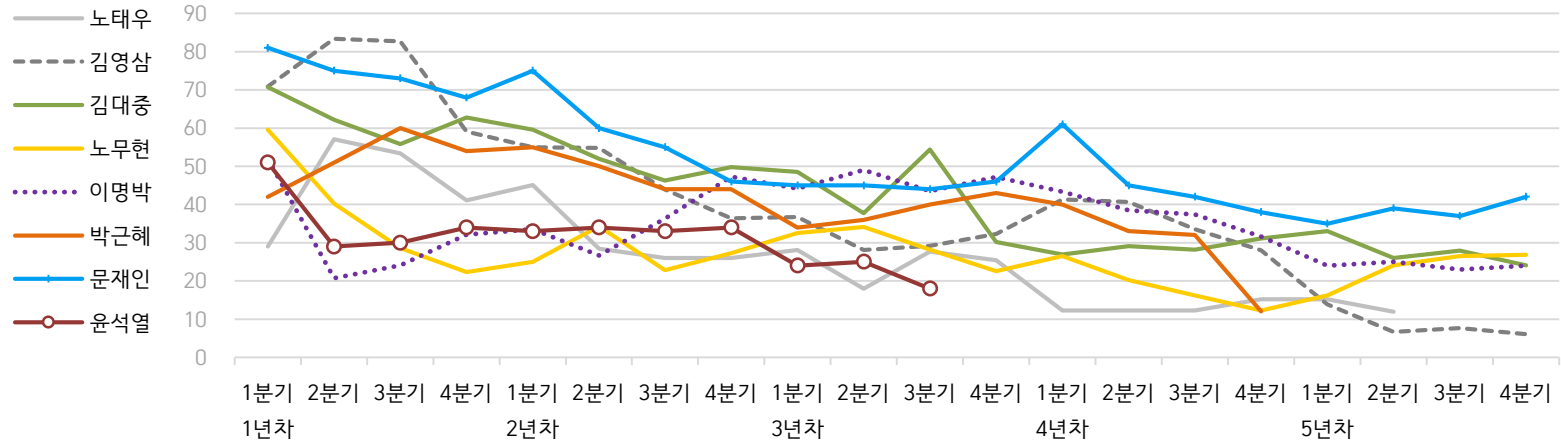
### 여론조사 바로보기

자주 물으시는 질문과 답글, 여론조사에 대한 이해를 돕는 한국갤럽 홈페이지 게시물 링크입니다. 클릭하면 연결됩니다.

- [제22대 국회의원선거 여론조사는 어떠한가: 평가 및 과제](#) (중앙여심위 선거여론조사 백서 기고문)
- [정당별 의석수와 후보 득표율 차이: 사전 선거여론조사의 유용성 #국회의원선거](#)
- [전화조사 콜백과 응답률 분석: 무선전화 가상번호 | 선거여론조사 관점에서 이동통신사 간 이용자 특성과 성향 차이](#)
- [데일리 오피니언 표본설계: 무선전화 가상번호 \(2023년 7월~\) | 무선전화 RDD \(2012년 1월~\)](#)
- [경제에 대한 생각: 체감 지표의 측정과 특성](#)
- [정치에 대한 생각: 주요 지표 각각의 개념, 측정, 특성](#)
- [무선전화 RDD, 가상번호, 알뜰폰: 선거여론조사 관점에서 알뜰폰 가입자와 비가입자 간 성향 차이 분석](#)
- [전화조사 콜백, 폭넓은 여론 수렴을 위한 필수 절차입니다: 콜 차수별 응답자 프로파일·정치적 성향 분석](#)
- [정치 고관심층 위주 조사는 전체 여론을 왜곡합니다: 정치 관심도와 여론조사](#)
- [알고 보면 들쭉날쭉하지 않습니다: 차기 정치지도자 선호도 질문 방식과 조사방법 간 차이](#)
- [교육수준·생활수준과 정치적 태도: 저학력·저소득층이 더 보수적인가?](#)
  
- [조사방법이 다르면 결과도 다릅니다: 같은 시기 상반된 조사 결과가 나오는 이유](#)
- [표본오차보다 훨씬 작은 변동에 의미를 부여하는 행위는 해석이 아니라 허구\(虛構\)입니다](#)
- [여론조사 결과는 옳고 그름의 잣대가 아니라, 다양한 의견의 중간점이 어디쯤인지 가능하는 이정표 역할을 할 뿐입니다](#)
- [평소 정당 지지도는 현시점 유권자의 정당에 대한 태도로, 선거 결과에 대한 예측이 아닙니다](#)
- [오보\(誤報\)에 가까울 만큼 여론조사에 대한 무지\(無知\)를 드러낸 기사가 많습니다: 부끄러운 여론조사 보도](#)
- [여론조사는 정치 도구가 아니라 확률과 통계에 기반한 과학적 절차입니다: 한계와 오해](#)
- [한국갤럽 유무선RDD 전화조사, 선거여론조사 관련 학술 논문 다운로드](#)
- [여론조사의 이해와 활용에 관한 다양한 시각을 담은 기사/칼럼/인터뷰](#)
  
- [한국갤럽 데일리 오피니언의 시작: 사회적 책임과 중립\(中立\)](#)
- [The Gallup Legacy at 120 Years: 갤럽 인터내셔널 설립자 조지 갤럽 박사 탄생 120주년을 맞아](#)

# 한국갤럽 역대 대통령 직무 수행 평가 1988-2025

## ● 역대 대통령 직무 수행 긍정률 (%)



## ● 역대 대통령 직무 수행 평가 (%)

대통령	재임	1년차				2년차				3년차				4년차				5년차				
		분기	1분기	2분기	3분기	4분기	1분기	2분기	3분기	4분기	1분기	2분기	3분기	4분기	1분기	2분기	3분기	4분기	1분기	2분기	3분기	4분기
13대 노태우 1988-1993	긍정	29	57	53	41	45	28	26	-	28	18	28	25	12	-	-	15	-	12	-	-	-
	부정	46	16	25	27	25	41	45	-	40	62	55	54	40	-	-	41	-	56	-	-	-
14대 김영삼 1993-1998	긍정	71	83	83	59	55	55	44	36	37	28	29	32	41	41	34	28	14	7	8	6	6
	부정	7	4	6	18	24	21	25	33	34	41	45	39	33	37	40	47	65	74	78	74	74
15대 김대중 1998-2003	긍정	71	62	56	63	60	52	46	50	49	38	54	30	27	29	28	31	33	26	28	24	24
	부정	7	11	17	14	16	22	29	24	20	26	18	51	55	52	49	49	41	53	52	56	56
16대 노무현 2003-2008	긍정	60	40	29	22	25	34	23	27	33	34	28	23	27	20	16	12	16	24	27	27	27
	부정	19	41	53	62	57	46	60	57	55	53	61	67	63	70	74	79	78	66	64	62	62
17대 이명박 2008-2013	긍정	52	21	24	32	34	27	36	47	44	49	44	47	43	39	37	32	25	25	23	24	24
	부정	29	69	65	55	55	55	45	45	45	41	43	41	49	54	55	60	62	58	59	63	63
18대 박근혜 2013-2017	긍정	42	51	60	54	55	50	44	44	34	36	40	43	40	33	32	12					
	부정	23	23	21	33	34	39	46	45	56	54	51	46	49	53	55	80					
19대 문재인 2017-2022	긍정	81	75	73	68	75	60	55	46	45	45	44	46	61	45	42	38	35	39	37	42	42
	부정	11	17	19	23	15	30	36	44	45	46	48	46	30	45	48	53	56	53	56	51	51
20대 윤석열 2022-2025	긍정	50	29	30	34	33	34	33	34	24	25	18										
	부정	36	61	61	57	58	57	58	58	67	65	73										

질문) 귀하는 ○○○ 대통령이 대통령으로서의 직무를 잘 수행하고 있다고 보십니까, 아니면 잘못 수행하고 있다고 보십니까?

(긍정/부정을 답하지 않은 경우 재질문) 굳이 말씀하신다면, '잘하고 있다'와 '잘못하고 있다' 중 어느 쪽입니까?

- 역대 대통령 평가에는 모두 동일 질문 방식 적용(2점 척도, 재질문 1회). '잘하고 있다' → 긍정, '잘못하고 있다' → 부정 평가 비율

- 1988~2011년은 분기 내 여러 조사 결과의 중위수, 2012년 이후는 데일리 오피니언 매주 조사의 분기별 평균 기준 제시

- 박근혜 대통령 4년차 4분기 직무 긍정률: 2016년 10월 4주간 평균 24% → 11~12월 6주간 평균 5%. 이후 직무 정지, 2017년 3월 10일 파면

- 윤석열 대통령 3년차 3분기 직무 긍정률: 2024년 10~11월 7주간 평균 20% → 12월 1주 16%, 2주 11%. 이후 직무 정지. 2025년 4월 4일 파면

- 2013년 18대까지는 2월, 2017년 19대부터 5월 취임. 이후 재임 연차별 1분기는 그해 4~6월, 4분기는 이듬해 1~3월 기준. 한국갤럽 데일리 오피니언 [www.gallup.co.kr](http://www.gallup.co.kr)

## 주간 응답자 특성표

주요 분석 단위별 표본오차(95% 신뢰수준 기준)와 지역/성/지지정당/직업/생활수준/성향과 연령 분포 구성입니다. 2024년 12월 말 행정안전부 주민등록인구 기준 8개 권역/성/연령별 셀 가중 결과

- 질문)** - 귀하는 어느 시도에 살고 계십니까? 주소지 기준으로 말씀해 주십시오. (저희가 전화번호를 무작위 추출해 지역을 알지 못합니다.)
- 실례지만, 귀하의 연세는 올해 만으로 어떻게 되십니까?
  - 귀하의 직업은 무엇입니까?
  - 우리 국민들의 생활수준을 상, 중상, 중, 중하, 하의 다섯 단계로 나눈다면 귀댁 생활수준은 어디에 속한다고 생각하십니까?
  - 귀하 본인의 정치적 성향은 다음 중 어디에 해당한다고 생각하십니까? (항목 로테이션 제시) 매우 보수적 / 약간 보수적 / 중도적 / 약간 진보적 / 매우 진보적

응답자 특성표 2025년 4월 3주 (15~17일)	조사완료		가중값 적용 기준		가중값 배율 (B/A)	표본오차 95% 신뢰수준
	사례수 (명) (A)	비율	사례수 (명) (B)	비율		
전체	1,000	100%	1,000	100%	1.00	±3.1%P
지역별						
서울	185	19%	187	19%	1.01	±7%P
인천/경기	323	32%	322	32%	0.99	±6%P
강원	32	3%	30	3%	0.93	±17%P
대전/세종/충청	106	11%	107	11%	1.00	±10%P
광주/전라	97	10%	96	10%	0.98	±10%P
대구/경북	96	10%	96	10%	1.00	±10%P
부산/울산/경남	147	15%	148	15%	1.00	±8%P
제주	14	1%	13	1%	0.92	±26%P
성별						
남성	496	50%	496	50%	1.00	±4%P
여성	504	50%	504	50%	1.00	±4%P
연령별						
18~29세	149	15%	154	15%	1.03	±8%P
30대	145	15%	149	15%	1.02	±8%P
40대	177	18%	174	17%	0.98	±7%P
50대	191	19%	196	20%	1.02	±7%P
60대	184	18%	176	18%	0.95	±7%P
70대 이상	154	15%	150	15%	0.97	±8%P

- 표본오차는 조사완료 사례수 기준. 세부 단위 표본오차는 소수점 이하 반올림하여 제시
- 가중값 적용 기준 사례수는 2024년 12월 행안부 주민등록인구 지역/성/연령비를 따름
- 가중값 배율은 소수점 이하 셋째 자리 버림
- 한국갤럽 데일리 오피니언 제620호 [www.gallup.co.kr](http://www.gallup.co.kr)

응답자 특성표 2025년 4월 3주 (15~17일)	조사완료 사례수 (명)	주민등록인구 기준 가중값 적용 결과						
		가중적용 사례수	연령 분포					
			18~29세	30대	40대	50대	60대	70대+
전체	1,000	1,000	15%	15%	17%	20%	18%	15%
지역별								
서울	185	187	18%	17%	17%	18%	16%	14%
인천/경기	323	322	16%	16%	19%	20%	17%	12%
강원	32	30	-	12%	-	-	-	-
대전/세종/충청	106	107	15%	15%	18%	19%	18%	15%
광주/전라	97	96	15%	12%	16%	20%	19%	19%
대구/경북	96	96	14%	13%	16%	20%	20%	18%
부산/울산/경남	147	148	14%	13%	17%	20%	19%	16%
제주	14	13	-	-	-	-	-	-
성별								
남성	496	496	16%	16%	18%	20%	18%	13%
여성	504	504	15%	14%	17%	19%	18%	17%
주요 지지 정당별								
더불어민주당	419	416	10%	15%	24%	25%	15%	12%
국민의힘	336	336	12%	13%	10%	18%	24%	24%
조국혁신당	31	32	-	-	-	-	-	-
무당(無黨)층	180	181	30%	19%	16%	10%	14%	11%
직업별								
농/임/어업	23	22	-	-	-	-	-	-
자영업	169	170	5%	16%	18%	31%	23%	7%
기능노무/서비스	138	138	8%	16%	21%	26%	22%	7%
사무/관리	310	308	16%	28%	26%	22%	7%	1%
전업주부	189	190	1%	5%	15%	18%	25%	36%
학생	63	67	97%	3%	-	-	-	-
무직/은퇴/기타	108	105	16%	3%	3%	6%	28%	44%
생활 수준별								
상/중상	164	166	24%	18%	19%	20%	15%	5%
중	486	484	16%	16%	17%	20%	17%	14%
중하	211	212	13%	16%	19%	21%	17%	14%
하	115	114	5%	9%	16%	14%	24%	32%
성향별								
보수	311	310	15%	13%	11%	19%	25%	18%
중도	303	306	14%	20%	22%	21%	16%	8%
진보	272	271	12%	16%	25%	24%	12%	12%
모름/응답거절	114	113	26%	6%	7%	9%	16%	36%
평소 정치에 관심이								
많이 있다	292	289	10%	12%	20%	20%	20%	18%
약간 있다	495	497	15%	16%	18%	21%	17%	13%
별로 없다	145	146	18%	17%	16%	19%	15%	14%
전혀 없다/모름	68	68	34%	19%	4%	8%	16%	20%

- 성향은 5점 척도 측정: 보수=(매우+약간) 보수적, 중도=중도적, 진보=(매우+약간) 진보적
- 50사례 미만은 수치 제시하지 않음. 한국갤럽 데일리 오피니언 제620호 [www.gallup.co.kr](http://www.gallup.co.kr)

## 조사완료 응답자 특성표

2025년 4월 3주 (15~17일)		조사완료 사례수 (명)			가중적용 기준 사례수 (명)		
		계	남성	여성	계	남성	여성
전국	합계	1,000	496	504	1,000	496	504
	18~29세	149	77	72	154	80	74
	30대	145	75	70	149	78	71
	40대	177	89	88	174	89	86
	50대	191	97	94	196	99	97
	60대	184	90	94	176	87	89
	70대 이상	154	68	86	150	63	87
서울	소계	185	90	95	187	89	97
	18~29세	33	16	17	33	16	17
	30대	32	16	16	33	16	16
	40대	29	14	15	31	15	16
	50대	34	17	17	34	16	17
	60대	30	14	16	30	14	16
	70대 이상	27	13	14	27	11	15
인천/경기	소계	323	161	162	322	161	161
	18~29세	52	27	25	51	27	25
	30대	50	27	23	53	27	25
	40대	65	31	34	61	31	30
	50대	62	32	30	65	33	32
	60대	54	27	27	53	27	27
	70대 이상	40	17	23	39	17	23
강원	소계	32	16	16	30	15	15
	18~29세	5	3	2	4	2	2
	30대	4	1	3	4	2	2
	40대	3	1	2	5	2	2
	50대	6	3	3	6	3	3
	60대	7	4	3	6	3	3
	70대 이상	7	4	3	6	2	3
대전/세종/충청	소계	106	54	52	107	54	53
	18~29세	12	5	7	16	9	8
	30대	17	9	8	16	8	7
	40대	18	10	8	19	10	9
	50대	20	10	10	21	11	10
	60대	19	10	9	19	10	9
	70대 이상	20	10	10	17	7	10

(오른쪽 표로 이어짐)

(왼쪽 표에서 이어짐)		조사완료 사례수 (명)			가중적용 기준 사례수 (명)		
		계	남성	여성	계	남성	여성
광주/전라	소계	97	51	46	96	48	48
	18~29세	12	8	4	14	8	6
	30대	12	6	6	12	6	6
	40대	18	11	7	15	8	8
	50대	19	10	9	19	10	9
	60대	18	9	9	18	9	9
	70대 이상	18	7	11	18	7	11
대구/경북	소계	96	46	50	96	48	48
	18~29세	14	7	7	13	7	6
	30대	9	5	4	12	7	6
	40대	17	9	8	16	8	8
	50대	16	8	8	19	10	10
	60대	24	11	13	19	9	10
	70대 이상	16	6	10	17	7	10
부산/울산/경남	소계	147	72	75	148	74	75
	18~29세	20	11	9	20	11	9
	30대	19	10	9	20	10	9
	40대	25	12	13	26	13	13
	50대	30	15	15	30	15	15
	60대	29	14	15	29	14	15
	70대 이상	24	10	14	24	10	14
제주	소계	14	6	8	13	6	6
	18~29세	1	1	1	2	1	1
	30대	2	1	1	2	1	1
	40대	2	1	1	2	1	1
	50대	4	2	2	3	1	1
	60대	3	1	2	2	1	1
	70대 이상	2	1	1	2	1	1

중앙선거여론조사심의위원회 선거여론조사기준에 따라 지역(8개 권역)/성/연령별 조사완료 사례수와 가중값 적용 기준 사례수를 함께 제시합니다.

각 사례수 합계나 소계는 최대 ±2까지 차이가 날 수 있습니다.

1,000명을 권역(8)\*성(2)\*연령대(6)=96개 셀별 할당 시

소수점 아래 반올림이 발생하기 때문입니다.

이는 조사 결과 해석에는 어떤 영향도 주지 않는 자연스럽고 불가피한 현상입니다.

가중값 적용 기준 사례수는 2024년 12월 말 행안부 주민등록인구 기반입니다.

한국갤럽 데일리 오피니언은

이동통신 3사 제공 무선전화 가상번호를 무작위 추출해 조사한다.

주요 지표(대통령 직무 수행 평가, 정당 지지도)에 대한  
모수 추정치의 신뢰 범위와 정도를 나타내는 95% 신뢰구간과  
상대표준오차를 고려하여 해석하시길 바란다.

### 95% 신뢰구간

모수가 이 구간 안에 있을 확률이 95%라는 의미로,  
이 구간 안에서의 수치 변동은 실제 변화인지 오차인지 단정할 수 없다.

### 상대표준오차

통계 신뢰성 지표로, 표준오차를 평균(추정치)으로 나눈 값이다.  
수치가 작을수록 측정값의 변동성이 작고, 더 신뢰할 수 있다고 본다.  
단, 추정치가 극히 작으면 상대표준오차가 커지는 특성이 있으므로  
이때는 95% 신뢰구간을 참고해야 한다.

5% 미만: 매우 좋음

5% 이상 ~ 15% 미만: 좋은 편

15% 이상 ~ 25% 미만: 허용 가능한 수준

25% 이상: 신뢰하기 어려우므로 이용 시 주의 요망

### ● 대통령 권한대행 직무 수행 평가 표준오차, 신뢰구간, 상대표준오차

2025년 4월 3주 (15~17일)	조사완료 사례수 (명)	대통령권한대행 직무 수행 평가	추정치	표준 오차	95% 신뢰구간		상대 표준오차
					하한	상한	
전체	1,000	잘하고 있다 잘못하고 있다	41% 50%	1.4% 1.5%	38% 47%	44% 53%	3% 3%
지역별 서울	185	잘하고 있다	42%	3.4%	35%	49%	8%
		잘못하고 있다	49%	3.5%	42%	56%	7%
인천/경기	323	잘하고 있다	38%	2.5%	33%	43%	7%
		잘못하고 있다	54%	2.6%	48%	59%	5%
강원	32	잘하고 있다		7.5%			33%
		잘못하고 있다		9.3%			15%
대전/세종/충청	106	잘하고 있다	45%	4.6%	37%	54%	10%
		잘못하고 있다	43%	4.4%	34%	52%	10%
광주/전라	97	잘하고 있다	11%	3.0%	6%	19%	27%
		잘못하고 있다	83%	3.7%	74%	89%	5%
대구/경북	96	잘하고 있다	68%	4.7%	58%	76%	7%
		잘못하고 있다	25%	4.2%	18%	34%	17%
부산/울산/경남	147	잘하고 있다	49%	3.9%	41%	57%	8%
		잘못하고 있다	42%	3.9%	35%	50%	9%
제주	14	잘하고 있다		14.0%			43%
		잘못하고 있다		15.1%			28%
성별 남성	496	잘하고 있다	43%	2.1%	39%	47%	5%
		잘못하고 있다	48%	2.1%	44%	53%	4%
여성	504	잘하고 있다	39%	1.9%	35%	43%	5%
		잘못하고 있다	52%	2.0%	48%	56%	4%
연령별 18~29세	149	잘하고 있다	34%	3.5%	27%	41%	10%
		잘못하고 있다	46%	3.8%	39%	53%	8%
30대	145	잘하고 있다	40%	4.0%	33%	48%	10%
		잘못하고 있다	49%	4.2%	41%	57%	9%
40대	177	잘하고 있다	21%	3.1%	16%	28%	15%
		잘못하고 있다	73%	3.4%	66%	79%	5%
50대	191	잘하고 있다	34%	3.3%	28%	41%	10%
		잘못하고 있다	61%	3.4%	54%	67%	6%
60대	184	잘하고 있다	54%	3.4%	47%	61%	6%
		잘못하고 있다	39%	3.4%	33%	46%	9%
70대 이상	154	잘하고 있다	66%	3.4%	59%	72%	5%
		잘못하고 있다	29%	3.1%	23%	35%	11%

- 50사례 미만은 추정치 제시하지 않음. 한국갤럽 데일리 오피니언 제620호 www.gallup.co.kr

● 주요 정당 지지도 표준오차, 신뢰구간, 상대표준오차 [1/2]

2025년 4월 3주 (15~17일)	조사완료 사례수 (명)	지지 정당	추정치	표준 오차	95% 신뢰구간		상대 표준 오차
					하한	상한	
전체	1,000	더불어민주당	42%	1.5%	39%	44%	4%
		국민의힘	34%	1.4%	31%	36%	4%
		조국혁신당	3%	0.6%	2%	5%	18%
		무당(無黨)층	18%	1.2%	16%	21%	7%
지역별 서울	185	더불어민주당	36%	3.4%	29%	43%	9%
		국민의힘	37%	3.2%	30%	43%	9%
		조국혁신당	3%	1.2%	1%	7%	45%
		무당층	20%	2.9%	15%	26%	15%
인천/경기	323	더불어민주당	46%	2.7%	41%	52%	6%
		국민의힘	29%	2.4%	24%	34%	8%
		조국혁신당	3%	1.0%	2%	6%	31%
		무당층	18%	2.1%	14%	22%	12%
강원	32	더불어민주당		9.5%			20%
		국민의힘		9.2%			30%
		조국혁신당		7.3%			95%
		무당층		5.5%			44%
대전/세종/충청	106	더불어민주당	41%	4.3%	32%	49%	11%
		국민의힘	36%	4.5%	28%	45%	13%
		조국혁신당	3%	1.5%	1%	8%	58%
		무당층	19%	3.9%	13%	28%	20%
광주/전라	97	더불어민주당	67%	4.4%	58%	75%	7%
		국민의힘	11%	3.1%	6%	19%	28%
		조국혁신당	6%	2.3%	3%	13%	36%
		무당층	14%	3.5%	8%	22%	26%
대구/경북	96	더불어민주당	21%	4.3%	14%	30%	21%
		국민의힘	56%	5.0%	46%	66%	9%
		조국혁신당	2%	1.7%	1%	9%	73%
		무당층	17%	3.8%	10%	26%	23%
부산/울산/경남	147	더불어민주당	34%	3.8%	27%	42%	11%
		국민의힘	39%	4.0%	32%	47%	10%
		조국혁신당	2%	1.1%	1%	6%	58%
		무당층	20%	3.2%	15%	28%	16%
제주	14	더불어민주당		15.3%			30%
		국민의힘		13.4%			49%
		조국혁신당					
		무당층		11.9%			55%

- 50사례 미만은 추정치 제시하지 않음. 한국갤럽 데일리 오피니언 제620호 www.gallup.co.kr

● 주요 정당 지지도 표준오차, 신뢰구간, 상대표준오차 [2/2]

2025년 4월 3주 (15~17일)	조사완료 사례수 (명)	지지 정당	추정치	표준 오차	95% 신뢰구간		상대 표준 오차
					하한	상한	
성별 남성	496	더불어민주당	40%	2.0%	36%	44%	5%
		국민의힘	36%	2.1%	32%	41%	6%
		조국혁신당	2%	0.7%	1%	4%	32%
		무당층	17%	1.7%	14%	21%	10%
여성	504	더불어민주당	44%	2.1%	39%	48%	5%
		국민의힘	31%	1.9%	27%	35%	6%
		조국혁신당	4%	0.9%	3%	6%	22%
		무당층	19%	1.7%	16%	22%	9%
연령별 18~29세	149	더불어민주당	28%	3.4%	22%	35%	12%
		국민의힘	25%	3.3%	19%	32%	13%
		조국혁신당	1%	0.6%	0%	4%	100%
		무당층	36%	4.1%	28%	44%	11%
30대	145	더불어민주당	41%	4.2%	33%	49%	10%
		국민의힘	29%	3.7%	23%	37%	13%
		조국혁신당	3%	1.5%	1%	8%	50%
		무당층	23%	3.5%	17%	31%	15%
40대	177	더불어민주당	56%	3.8%	49%	63%	7%
		국민의힘	19%	2.9%	14%	25%	16%
		조국혁신당	6%	1.9%	3%	11%	33%
		무당층	17%	2.9%	12%	23%	17%
50대	191	더불어민주당	53%	3.5%	46%	60%	7%
		국민의힘	31%	3.3%	25%	38%	11%
		조국혁신당	5%	1.6%	3%	10%	31%
		무당층	9%	2.1%	6%	14%	23%
60대	184	더불어민주당	35%	3.3%	29%	41%	9%
		국민의힘	46%	3.5%	39%	53%	8%
		조국혁신당	3%	1.4%	1%	7%	41%
		무당층	14%	2.5%	10%	20%	18%
70대 이상	154	더불어민주당	33%	3.3%	27%	39%	10%
		국민의힘	53%	3.8%	45%	60%	7%
		조국혁신당					
		무당층	13%	2.7%	9%	19%	21%

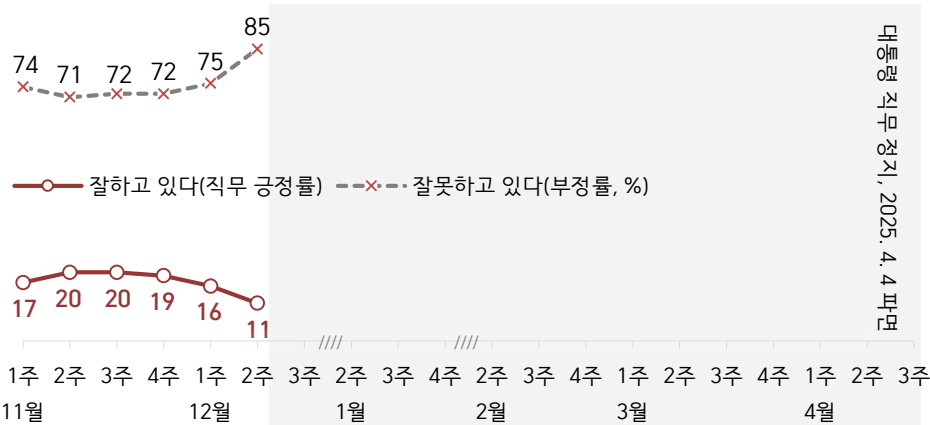
- 한국갤럽 데일리 오피니언 제620호 www.gallup.co.kr

# 대통령 직무 수행 평가, 정당 지지도: 최근 20주 지표 추이

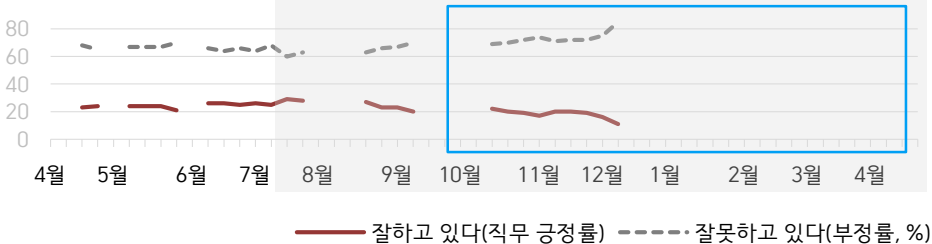
매주 화~목 전화조사(CATI) | 표본추출: 무선전화 RDD(~2023년 6월), 무선전화 가상번호(7월~) | 매주 유효표본 약 1,000명 | 표본오차 ±3.1%포인트(95% 신뢰수준)

**질문)** 귀하는 윤석열 대통령이 대통령으로서의 직무를 잘 수행하고 있다고 보십니까, 아니면 잘못 수행하고 있다고 보십니까? (긍정/부정을 답하지 않은 경우 재질문) 굳이 말씀하신다면, '잘하고 있다'와 '잘못하고 있다' 중 어느 쪽입니까?

## ● 대통령 직무 수행 평가: 2025년, 최근 6개월



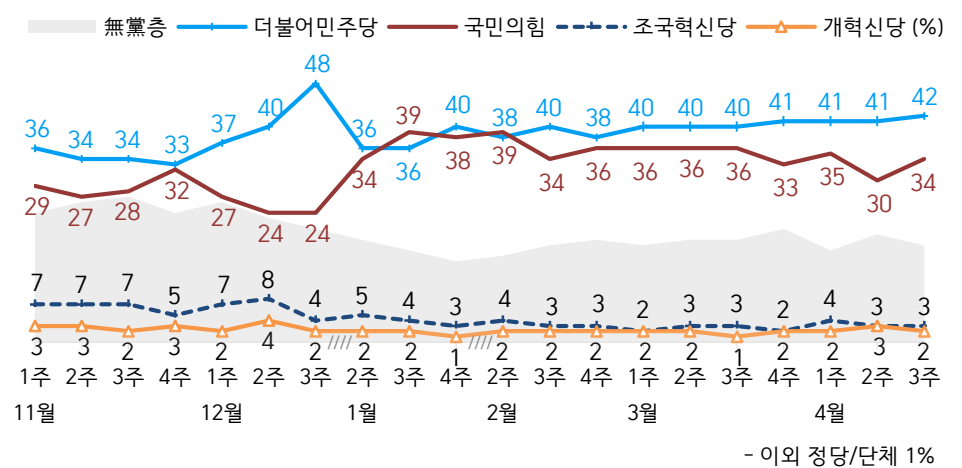
## ● 대통령 직무 수행 평가 2024-2025



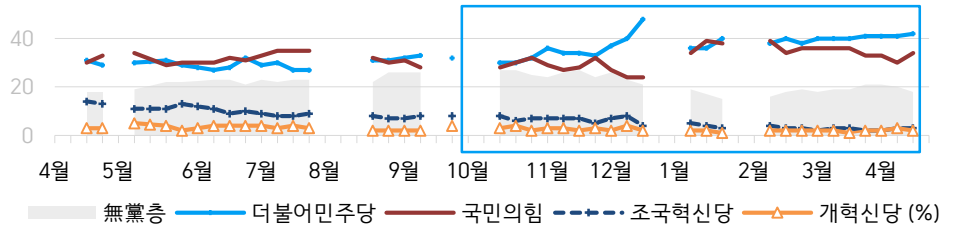
- 긍·부정 2점 척도, 재질문 1회. 1988년부터 대통령 직무 평가 동일 질문 방식 적용
- 2024.12.14 대통령 탄핵소추안 가결, 대통령 직무 정지로 직무 평가 불가. 2025. 4. 4 파면
- 2023년부터 주중 조사 기간(화~목) 중 휴무일 포함 시, 연말연시·여름휴가철 각각 3주간 데일리 조사 생
- 매주 전국 유권자 약 1,000명 전화조사(CATI). 한국갤럽 데일리 오피니언 제620호 www.gallup.co.kr

**질문)** 귀하는 다음 중 어느 정당 또는 단체를 지지하십니까? 보기를 순환하여 불러드리겠습니다. ('모름/없음'인 경우 재질문) 그럼, 본인 성향은 어느 정당/단체에 조금이라도 더 가깝습니까?

## ● 정당 지지도: 2025년, 최근 6개월



## ● 주요 정당 지지도 2024-2025



- 무당(無黨)층='현재 지지하는 정당 없음/모름/응답거절'
- 2023년부터 주중 조사 기간(화~목) 중 휴무일 포함 시, 연말연시·여름휴가철 각각 3주간 데일리 조사 생
- 매주 전국 유권자 약 1,000명 전화조사(CATI). 한국갤럽 데일리 오피니언 제620호 www.gallup.co.kr



# 최근 6주간 대통령 직무 수행 평가와 주요 정치 이슈

**질문** 귀하는 윤석열 대통령이 대통령으로서의 직무를 잘 수행하고 있다고 보십니까, 혹은 잘못 수행하고 있다고 보십니까?  
(긍정/부정을 답하지 않은 경우 재질문) 굳이 말씀하신다면, '잘하고 있다'와 '잘못하고 있다' 중 어느 쪽입니까?

## ● 대통령 직무 수행 평가: 2025년, 최근 6주

○ — 잘하고 있다(직무 긍정률)    -x- 잘못하고 있다(부정률, %)

대통령 직무 지지 / 2025년 4월 4일 파면

3월 2주(11~13일)	3월 3주(18~20일)	3월 4주(25~27일)	4월 1주(1~3일)	4월 2주(8~10일)	4월 3주(15~17일)
8   대검, '尹 구속 취소' 항고 포기 / 특수본 수사팀 반발 입장문 발표 -尹 석방, 관저 복귀 -민주당, '尹 파면 촉구' 비상행동	16   미국, 지난 1월 민감국가 목록에 한국 추가(4월 발효) -권성동, '헌재 결정 승복, 당 공식 입장'	24   한덕수 국무총리 탄핵소추 기각(기각5, 인용1, 각하2) / 대통령 권한대행 직무 복귀 -민주당, 광화문 천막당사 설치	29   국민의힘, '민주당 초선 전원·이재명 등 내란선동죄 고발' 30   국민의힘 초선, '민주당 해산' -영남권 대형 산불 99% 진화 / 사망 31명, 영향면적 4.5만ha	6   우원식, '대선·개헌 동시 투표' -한동훈, '3년 임기 단축 개헌' 7   이재명, '개헌 필요성 동의, 내란 종식 우선' -법원, 신동호 EBS 사장 임명 집행정지 인용	12   오세훈, 대선 불출마 -민주당 경선 틀 확정 (당원투표 50%, 여론조사 50%) 14   국회 대정부질문 시작 -국민의힘 첫 공약 '주 4.5일제 도입, 주 52시간제 완화' -尹, 내란 혐의 재판 첫 공판 출석
10   국민의힘, 오동운 공수처장 고발 / 야6당, 심우정 검찰총장 고발 -인권위, 법정 정년 상향(60→65세) 추진 권고	17   외교부, '美 민감국가 지정, 외교정책 아닌 연구소 보안 문제' 19   서울 토지거래허가구역 해제 백지화, 확대 재지정	25   산림청, 전 지역 산불재난 국가위기경보 '심각' 단계 발령 26   이재명 '선거법 2심' 무죄 28   이재명 '선거법 2심' 무죄	31   국내 증시 전 종목 공매도 재개 -발란 기업회생절차 신청 1   현재,尹 탄핵 심판 선고일 예고 / 경찰, 현재 인근 경비 강화 -한 대행, 상법 개정안 거부권 행사	8   6월 3일 대선, 임시공휴일 지정 -한 대행, 마은혁 헌법재판관 임명 / 이완규·함상훈 후보자 지명 -한 대행, 트럼프와 첫 통화 -김문수, 장관직 사퇴	15   민주당(3)·국민의힘(11) 대선 경선 후보 등록 마감 16   대통령실·경호처 압수수색 불응 -현재, 헌법재판관 지명 효력 정지 -국민의힘, 1차 경선 8명 확정
11   이재명, '위증교사' 2심 첫 재판 12   기재부, '2028년 유산취득세 도입' -한미 공동개발 우주망원경 '스피어엑스' 발사 성공 -민주당, 국회~광화문 도보행진	20   검찰, '여론조사비용 대납 의혹' 오세훈 서울시장 압수수색 -국민연금 '보험료율 9→13%, 소득대체율 41.5→43%'	28   국회의장, '마 후보자 미임명 한 대행' 권한쟁의심판 청구 -민주당 초선, '마은혁 미임명 시 한 대행·국무위원 연쇄 탄핵'	2   전국 23곳 재보궐선거 (기초 민주3, 국민의힘1, 혁신1) 4   현재,尹 파면 전원 일치 결정	9   이재명, 당대표직 사퇴 -우원식, 제안 철회 10   국민의힘 경선 일정·틀 확정 -민주당, 헌법재판관 후보자 지명 효력정지 가처분 신청 -박성재 법무부장관 탄핵안 기각	17   감사원, '文 정부 주택통계 왜곡' -내년도 의대 정원 3,058명 확정 * 국민의힘 일각 '한덕수 차출론' * 미국 관세 정책 혼신 지속
13   현재, 감사원장·검사3인 탄핵 기각 14   최 대행, 명태균 특검 거부권 행사 -민주, '국민연금 소득대체율 43%' 여당안 수용	21   야5당, 최상목 탄핵소추안 발의 22   경북 의성 산불 발생	* 경남 산청, 경북 의성, 울산 울주 등 영남권 대형 산불 / 사망 28명, 특별재난지역 4곳 * 현대자동차, '4년간 미국에 31조' 투자 계획 발표	* 미국, 전 세계 모든 국가 대상 상호관세 부과 (한국 25%)	11   홍준표, 대구시장직 사퇴 -尹, 한남동 대통령 관저 퇴거	
* 트럼프 '경기 침체', 미 증시 급락 * 미국, '철강·알루미늄 25% 관세' 전 국가 일괄 부과 * 우크라이나, 30일 휴전 제안 수용	* 아프리카돼지열병·구제역 확산 * 이스라엘, 가자지구 공격 재개 * 러시아·우크라이나 부분 휴전 *尹 탄핵 심판 선고 지연, 찬반 집회 긴장 고조	* 미국, 수입 자동차 25% 관세 부과 *尹 탄핵 심판 선고 지연, 찬반 집회 가열		* 여야 정치인 다수 대선 출마·불출마 선언 * 미 상호관세, 글로벌 증시 '패닉' / 중국 외 국가 90일 유예 / 미·중 무역갈등 격화	

# 정당 지지도

## ● 정당 지지도: 최근 6개월

2024/2025년	조사완료 사례수 (명)	정당 지지도 (현재 지지하는 정당)								
		더불어 민주당	국민의 힘	조국 혁신당	개혁 신당	진보당	기본 소득당	사회 민주당	이외 정당	무당층 無黨層
10월 3주(15-17)	1,001	30%	28%	8%	3%	1%	1%		1%	27%
10월 4주(22-24)	1,001	30%	30%	6%	4%	1%	0%		1%	27%
10월 5주(29-31)	1,005	32%	32%	7%	2%	1%		0%	1%	25%
11월 1주(5-7)	1,002	36%	29%	7%	3%	1%	0%	0%	1%	24%
11월 2주(12-14)	1,002	34%	27%	7%	3%	1%	0%	0%	2%	26%
11월 3주(19-21)	1,001	34%	28%	7%	2%	1%	0%	0%	1%	27%
11월 4주(26-28)	1,001	33%	32%	5%	3%	1%	0%		1%	24%
12월 1주(3-5)	1,001	37%	27%	7%	2%	0%	0%		1%	26%
12월 2주(10-12)	1,002	40%	24%	8%	4%	1%	0%		1%	23%
12월 3주(17-19)	1,000	48%	24%	4%	2%	0%			1%	21%
12월 4주(23-27)		데일리 조사 심 (화~목 휴무일 포함)								
1월 1주(12/30-1/3)										
1월 2주(7-9)	1,004	36%	34%	5%	2%	1%	1%	0%	1%	19%
1월 3주(14-16)	1,001	36%	39%	4%	2%	1%	0%	0%	1%	17%
1월 4주(21-23)	1,000	40%	38%	3%	1%	1%	0%	0%	1%	15%
1월 5주(27-31)		데일리 조사 심 (설 전후)								
2월 1주(3-7)										
2월 2주(11-13)	1,004	38%	39%	4%	2%	0%	0%	0%	1%	16%
2월 3주(18-20)	1,002	40%	34%	3%	2%	1%	0%	0%	1%	18%
2월 4주(25-27)	1,000	38%	36%	3%	2%	0%	0%		1%	19%
3월 1주(04-06)	1,003	40%	36%	2%	2%	1%	0%		1%	18%
3월 2주(11-13)	1,001	40%	36%	3%	2%	1%	0%		0%	19%
3월 3주(18-20)	1,003	40%	36%	3%	1%	1%	0%		0%	19%
3월 4주(25-27)	1,000	41%	33%	2%	2%	1%	0%	0%	0%	21%
4월 1주(1-3)	1,001	41%	35%	4%	2%	0%	0%		1%	17%
4월 2주(8-10)	1,005	41%	30%	3%	3%	1%	0%	0%	2%	20%
<b>4월 3주(15-17)</b>	<b>1,000</b>	<b>42%</b>	<b>34%</b>	<b>3%</b>	<b>2%</b>	<b>0%</b>	<b>0%</b>		<b>1%</b>	<b>18%</b>

- 22대 국회 기준 의석순, 동일 의석 시 당명 가나다순. 한국갤럽 데일리 오피니언 제620호 www.gallup.co.kr

질문) 귀하는 다음 중 어느 정당을 지지하십니까? 보기를 순환하여 불러드리겠습니다.

(‘모름/없음’인 경우 재질문) 그럼, 본인 성향은 어느 정당에 조금이라도 더 가깝습니까?

- 더불어민주당/국민의힘/조국혁신당/개혁신당/진보당/기본소득당/사회민주당, 이외 정당(자유응답), 없다

2025년 4월 3주 (15~17일)	조사완료 사례수 (명)	가중적용 사례수 (명)	정당 지지도 (현재 지지하는 정당)									없음	모름 응답 거절
			더불어 민주당	국민의 힘	조국 혁신당	개혁 신당	진보당	기본 소득당	사회 민주당	이외 정당	무당층 無黨層		
전체	1,000	1,000	42%	34%	3%	2%	0.3%	0.3%		1%	18%	16%	2%
지역별													
서울	185	187	36%	37%	3%	2%	1%			2%	20%	17%	3%
인천/경기	323	322	46%	29%	3%	2%		0%		2%	18%	16%	2%
강원	32	30	-	-	-	-	-	-	-	-	-	-	-
대전/세종/충청	106	107	41%	36%	3%	2%					19%	18%	1%
광주/전라	97	96	67%	11%	6%			2%			14%	14%	
대구/경북	96	96	21%	56%	2%	3%				1%	17%	16%	1%
부산/울산/경남	147	148	34%	39%	2%	3%	1%				20%	19%	1%
제주	14	13	51%	-	-	-	-	-	-	-	-	-	-
성별													
남성	496	496	40%	36%	2%	3%	0%	0%		1%	17%	16%	2%
여성	504	504	44%	31%	4%	1%	0%	0%		1%	19%	17%	1%
연령별													
18~29세	149	153	28%	25%	1%	6%	1%	2%		1%	36%	31%	5%
30대	145	150	41%	29%	3%	2%				1%	23%	22%	1%
40대	177	174	56%	19%	6%	2%					17%	17%	
50대	191	196	53%	31%	5%	1%	0%			1%	9%	9%	
60대	184	176	35%	46%	3%	1%				1%	14%	12%	2%
70대 이상	154	150	33%	53%		1%				1%	13%	10%	3%
직업별													
농/임/어업	23	22	-	-	-	-	-	-	-	-	-	-	-
자영업	169	170	47%	38%	4%	1%	1%			2%	8%	8%	
기능노무/서비스	138	138	45%	31%	3%	2%	1%				18%	18%	1%
사무/관리	310	308	50%	25%	3%	2%				1%	19%	18%	2%
전업주부	189	190	31%	46%	4%	1%				1%	17%	15%	2%
학생	63	67	21%	23%		11%	2%	4%		2%	38%	32%	6%
무직/은퇴/기타	108	105	34%	41%	3%	2%					21%	18%	3%
생활 수준별													
상/중상	164	166	42%	37%	1%	4%		1%			15%	14%	1%
중	486	484	44%	32%	3%	3%	0%	0%		1%	16%	14%	2%
중하	211	212	39%	36%	6%	0%	0%			2%	17%	16%	1%
하	115	114	38%	33%	3%						26%	24%	2%
성향별													
보수	311	310	13%	71%	2%	3%		0%		1%	9%	9%	1%
중도	303	306	44%	22%	3%	2%				0%	28%	25%	2%
진보	272	271	80%	5%	5%		1%	1%		2%	6%	5%	1%
모름/응답거절	114	113	22%	30%	1%	3%					44%	39%	5%
대선 결과 기대													
민주당 후보 당선	447	446	86%	1%	6%	0%	0%	0%		0%	5%	5%	1%
국민의힘 후보 당선	315	315	1%	94%						0%	5%	4%	1%
이외 정당 후보 당선	61	62	14%	5%	8%	29%	2%	2%		11%	30%	29%	2%
의견 후보	177	177	12%	19%		1%					69%	64%	5%
평소 정치에 관심이													
많이 있다	292	289	45%	41%	3%	2%				1%	7%	7%	1%
약간 있다	495	497	46%	33%	4%	2%	1%	0%		1%	12%	12%	1%
별로 없다	145	146	35%	26%	3%	1%		1%		1%	33%	30%	3%
전혀 없다/모름	68	68	6%	20%		1%					73%	64%	9%

질문) 귀하는 앞으로 우리나라를 이끌어갈 정치 지도자, 즉 장래 대통령감으로 누가 좋다고 생각하십니까?  
(특정인을 답하지 않은 경우 재질문) 그럼, 조금이라도 마음이 가는 인물은 누구입니까? (자유응답/주관식)

## 장래 정치 지도자 선호도

2025년 4월 3주 (15~17일, D-47)	조사완료 사례수 (명)	가중적용 사례수 (명)	장래 정치 지도자 선호도								없음	모름 응답 거절
			이재명	홍준표	한덕수	김문수	한동훈	이준석	기타 인물	의견 유보		
전체	1,000	1,000	38%	7%	7%	7%	6%	2%	7%	26%	22%	4%
지역별												
서울	185	187	32%	5%	9%	7%	8%	3%	10%	26%	19%	7%
인천/경기	323	322	43%	6%	6%	8%	4%	2%	6%	25%	21%	4%
강원	32	30	-	-	-	-	-	-	-	-	-	-
대전/세종/충청	106	107	36%	9%	8%	5%	10%	2%	6%	24%	23%	1%
광주/전라	97	96	66%	3%	2%	-	2%	-	7%	20%	18%	2%
대구/경북	96	96	19%	19%	13%	11%	8%	2%	10%	18%	16%	2%
부산/울산/경남	147	148	27%	8%	9%	6%	4%	2%	8%	36%	30%	6%
제주	14	13	-	-	-	-	-	-	-	-	-	-
성별												
남성	496	496	38%	12%	7%	8%	5%	3%	6%	23%	19%	3%
여성	504	504	38%	3%	8%	6%	7%	1%	9%	29%	24%	5%
연령별												
18~29세	149	153	21%	15%	2%	2%	1%	5%	6%	49%	39%	10%
30대	145	150	32%	14%	5%	1%	3%	3%	12%	30%	27%	3%
40대	177	174	57%	5%	5%	3%	3%	2%	6%	18%	16%	2%
50대	191	196	50%	3%	9%	8%	6%	1%	6%	17%	14%	3%
60대	184	176	35%	5%	12%	9%	10%	1%	8%	21%	17%	3%
70대 이상	154	150	26%	4%	11%	16%	13%	-	5%	25%	20%	5%
주요 지지 정당별												
더불어민주당	419	416	82%	0%	0%	0%	0%	0%	4%	13%	10%	2%
국민의힘	336	336	0%	20%	20%	18%	16%	0%	9%	15%	12%	3%
정당별												
조국혁신당	31	32	-	-	-	-	-	-	-	-	-	-
무당(無黨)층	180	181	8%	1%	2%	1%	1%	1%	7%	79%	68%	11%
직업별												
농/임/어업	23	22	-	-	-	-	-	-	-	-	-	-
자영업	169	170	45%	9%	9%	8%	5%	1%	6%	17%	14%	3%
기능노무/서비스	138	138	39%	9%	4%	7%	5%	2%	5%	28%	25%	4%
사무/관리	310	308	47%	6%	6%	5%	3%	3%	7%	24%	20%	4%
전업주부	189	190	29%	5%	12%	6%	13%	1%	8%	26%	22%	4%
학생	63	67	15%	17%	1%	1%	1%	7%	8%	48%	39%	10%
무직/은퇴/기타	108	105	28%	6%	7%	11%	6%	1%	11%	30%	25%	5%
성향별												
보수	311	310	14%	15%	17%	14%	11%	3%	9%	16%	14%	3%
중도	303	306	40%	6%	4%	4%	5%	2%	7%	33%	28%	5%
진보	272	271	74%	2%	1%	0%	2%	0%	7%	13%	12%	2%
모름/응답거절	114	113	13%	3%	6%	6%	4%	2%	2%	63%	50%	13%
대선 결과 기대												
민주당 후보 당선	447	446	83%	0%	0%	0%	0%	0%	5%	12%	9%	2%
국민의힘 후보 당선	315	315	0%	20%	20%	19%	17%	0%	9%	16%	13%	3%
이외 정당 후보 당선	61	62	3%	5%	-	2%	-	25%	24%	41%	35%	6%
의견 유보	177	177	5%	3%	5%	3%	3%	1%	5%	75%	65%	10%
평소 정치에 관심이												
많이 있다	292	289	46%	7%	10%	12%	5%	2%	8%	10%	8%	2%
약간 있다	495	497	42%	9%	7%	5%	7%	2%	8%	20%	17%	3%
별로 없다	145	146	26%	4%	4%	3%	5%	3%	7%	48%	43%	5%
전혀 없다/모름	68	68	5%	5%	1%	3%	1%	0%	0%	89%	70%	20%

- 2022년 6월부터 기존 '차기 정치 지도자'에서 '장래 정치 지도자'로 표제 변경

/ 이 질문은 다음 대선 출마 전제가 아니며, 누가 장차 대통령이 될 만한 인물로 여겨지는지 가능하는 용도

/ 전국적 지명도나 대중적 인기, 조사 시점 이슈가 반영되고 자유응답 특성상 비정치인·출마불가자·불출마선언자도 언급될 수 있음

- 1.0% 이상 기준 제시. 기타 인물에는 약 20명 포함. 50사례 미만 수치 제시하지 않음. 한국갤럽 데일리 오피니언 제620호

● 장래 정치 지도자 선호도 - 2021년 10월 이후

	사례수 (명)	장래 정치 지도자 선호도 (자유응답/주관식)																	의견 유보	
		이재명	홍준표	한덕수	김문수	한동훈	이준석	오세훈	안철수	이낙연	유승민	조국	김동연	우원식	원희룡	이탄희	윤석열	심상정		최재형
2021년 10월 1주(5-7)	1,000	25%	12%						8%	2%						20%		1%		26%
11월 1주(2-4)	1,000	26%	15%					2%	2%	3%				1%		24%	2%			23%
11월 3주(16-18)	1,000	27%	7%					3%	2%							34%	2%			21%
2022년 6월 2주(7-9)	1,000	15%	5%			4%	1%	10%	6%	3%		4%								46%
9월 1주(8/30-9/1)	1,000	27%	4%			9%	3%	4%	4%	2%	2%									41%
12월 1주(11/29-12/1)	1,000	23%	4%			10%	2%	2%	3%	3%	2%									44%
2023년 3월 1주(2/28,3/1)	1,001	20%	5%			11%	2%	3%	4%	3%	1%			2%						44%
6월 1주(5/30-6/1)	1,002	22%	5%			11%	1%	4%	2%	2%	1%	1%			1%					46%
9월 1주(5-7)	1,000	19%	3%			12%	1%	2%	2%	3%	1%	2%		2%	1%					48%
10월 2주(10-12)	1,002	22%	3%			14%	1%	4%	2%	1%		1%		1%	1%					46%
11월 2주(7-9)	1,001	21%	4%			13%	3%	4%	2%	2%		2%		1%						44%
12월 1주(5-7)	1,000	19%	4%			16%	2%	2%		3%	1%	2%		2%						43%
2024년 1월 2주(9-11)	1,002	23%	3%			22%	3%	1%	1%	3%		1%								38%
2월 1주(1/30-2/1)	1,000	26%	2%			23%	4%	2%		4%		1%								35%
3월 1주(5-7)	1,000	23%	2%			24%	2%	2%		2%	3%	1%		1%	1%					35%
4월 3주(16-18)	1,000	24%	3%			15%	3%	1%	1%		7%			2%						39%
5월 2주(7-9)	1,000	23%	3%			17%	3%	2%	2%		7%									38%
6월 2주(11-13)	1,000	22%	3%			15%	3%	2%	1%		5%	1%		1%						42%
7월 1주(2-4)	1,002	23%	3%			17%	2%	3%	1%		5%			2%						38%
7월 4주(23-25)	1,001	22%	3%			19%	3%	2%	1%		5%			3%						38%
9월 1주(3-5)	1,001	26%	1%		2%	14%	3%	2%	1%		5%	1%								40%
9월 4주(24-26)	1,001	25%	2%		2%	15%	3%	1%			4%	2%		1%						40%
11월 1주(5-7)	1,002	29%	4%		1%	14%	3%	3%			5%	2%								36%
12월 1주(3-5)	1,001	29%	3%		2%	11%	1%	3%	1%		4%	3%								37%
12월 3주(17-19)	1,000	37%	5%		2%	5%	2%	2%	1%	2%	3%		1%							35%
2025년 1월 2주(7-9)	1,004	32%	5%		8%	6%	2%	3%	2%		2%	1%	1%							33%
1월 3주(14-16)	1,001	31%	6%		7%	6%	2%	4%			1%	1%								36%
1월 4주(21-23)	1,000	31%	4%		11%	5%	1%	3%	1%	1%	2%	1%								33%
2월 2주(11-13)	1,004	34%	5%		12%	5%	1%	5%			1%	1%								30%
2월 3주(18-20)	1,002	34%	5%		9%	4%	2%	4%	1%		1%	2%								32%
2월 4주(25-27)	1,000	35%	4%		10%	4%	1%	3%	1%		1%									34%
3월 1주(4-6)	1,003	35%	5%		10%	6%	1%	4%			1%									34%
3월 2주(11-13)	1,001	34%	3%		10%	6%	1%	4%			2%									35%
3월 3주(18-20)	1,003	36%	3%		9%	4%	1%	4%												37%
3월 4주(25-27)	1,000	34%	3%		8%	5%		3%	1%		2%									37%
4월 1주(1-3)	1,001	34%	4%		9%	5%	1%	2%		1%	1%									38%
4월 2주(8-10, D-54)	1,005	37%	5%	2%	9%	4%	2%	2%	2%	1%	1%									30%
<b>4월 3주(15-17, D-47)</b>	<b>1,000</b>	<b>38%</b>	<b>7%</b>	<b>7%</b>	<b>7%</b>	<b>6%</b>	<b>2%</b>												<b>7%</b>	<b>26%</b>

- 위 기간 조사 시기별 1.0% 이상 응답 인물 기준 제시. 2021년 10월 이후 한 번이라도 1.0% 이상 기록한 인물은 모두 18명

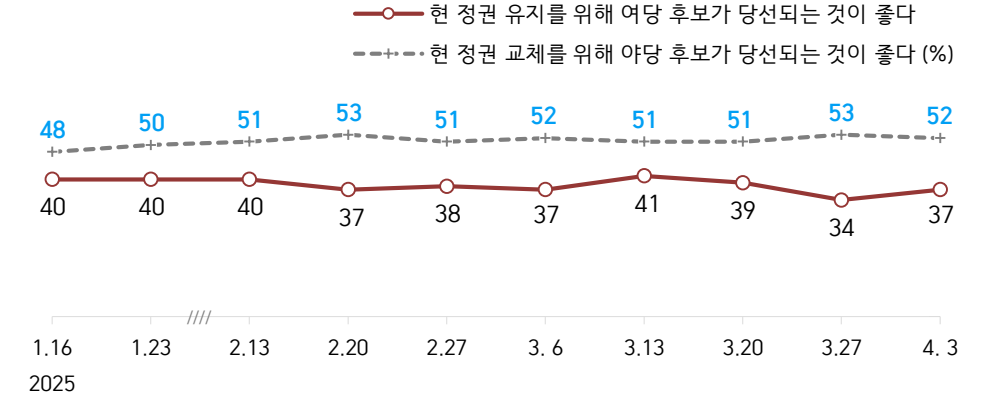
- 제20대 대통령선거 원내 정당 후보로 2021년 10월 이재명, 12월 심상정, 11월 4일 안철수, 5일 윤석열 선출

- 2022년 3월 제20대 대통령으로 윤석열 당선. 2025년 4월 4일 파면. 6월 3일 제21대 대선. 한국갤럽 데일리 오피니언 제620호

질문) 귀하는 다음 대통령선거와 관련해 어느 쪽 의견에 조금이라도 더 동의하십니까?  
 - 더불어민주당 후보가 당선되는 것이 좋다 / 국민의힘 후보가 당선되는 것이 좋다  
 (이상 순서 로테이션) / 이외 정당 후보가 당선되는 것이 좋다 / 의견 없다

2025년 4월 3주 (15~17일)	조사완료 사례수 (명)	가중적용 사례수 (명)	대선 결과 기대				의견 없다	모름 응답 거절
			민주당 후보 당선	국민의힘 후보 당선	이외 정당 후보 당선	의견 유보		
전체	1,000	1,000	45%	32%	6%	18%	16%	2%
지역별								
서울	185	187	41%	34%	8%	18%	16%	2%
인천/경기	323	322	52%	26%	6%	16%	15%	1%
강원	32	30	-	-	-	-	-	-
대전/세종/충청	106	107	37%	36%	6%	22%	21%	1%
광주/전라	97	96	74%	9%	7%	10%	8%	2%
대구/경북	96	96	19%	59%	7%	15%	11%	4%
부산/울산/경남	147	148	34%	37%	5%	24%	21%	3%
제주	14	13	-	-	-	-	-	-
성별								
남성	496	496	43%	34%	6%	17%	15%	2%
여성	504	504	46%	29%	6%	19%	17%	2%
연령별								
18~29세	149	153	31%	22%	12%	35%	33%	2%
30대	145	150	40%	26%	12%	22%	22%	
40대	177	174	63%	17%	6%	14%	13%	2%
50대	191	196	58%	29%	5%	8%	7%	1%
60대	184	176	38%	43%	3%	16%	13%	3%
70대 이상	154	150	32%	53%	1%	14%	11%	3%
주요 지지 정당별								
더불어민주당	419	416	93%	0%	2%	5%	4%	1%
국민의힘	336	336	1%	88%	1%	10%	7%	3%
조국혁신당	31	32	-	-	-	-	-	-
무당(無黨)층	180	181	13%	9%	10%	67%	63%	4%
직업별								
농/임/어업	23	22	-	-	-	-	-	-
자영업	169	170	50%	37%	4%	9%	7%	2%
기능노무/서비스	138	138	48%	27%	6%	19%	18%	1%
사무/관리	310	308	53%	23%	8%	16%	15%	1%
전업주부	189	190	34%	45%	4%	16%	13%	3%
학생	63	67	26%	21%	18%	34%	34%	
무직/은퇴/기타	108	105	37%	36%	2%	26%	22%	4%
생활 수준별								
상/중상	164	166	47%	37%	5%	12%	11%	1%
중	486	484	47%	30%	7%	16%	15%	2%
중하	211	212	43%	30%	8%	19%	17%	2%
하	115	114	38%	33%	4%	26%	24%	2%
성향별								
보수	311	310	16%	65%	6%	13%	11%	2%
중도	303	306	47%	22%	7%	25%	22%	2%
진보	272	271	84%	5%	6%	5%	5%	0%
모름/응답거절	114	113	23%	29%	7%	42%	38%	4%
권한대행 직무								
긍정 평가자	413	410	6%	70%	7%	18%	16%	2%
부정 평가자	501	503	81%	4%	6%	10%	9%	1%
평소 정치에 관심이								
많이 있다	292	289	49%	39%	5%	8%	6%	2%
약간 있다	495	497	50%	31%	7%	12%	11%	1%
별로 없다	145	146	33%	25%	8%	34%	33%	1%
전혀 없다/모름	68	68	12%	15%	6%	67%	61%	6%

[참고] 다음 대통령선거 결과 기대: 정권 유지론 vs 교체론 (2025년 1월 중순~4월 초, 탄핵 심판 기간)



- 12. 3 비상계엄 선포 / 12.14 윤석열 대통령 탄핵소추안 가결 / 12.27 한덕수 권한대행 탄핵소추안 가결 / 1.19尹 구속 수감, 서부지법 난입·폭동 / 1.21~2.25尹 현재 탄핵 심판 출석 / 3.8尹 석방, 관저 복귀 / 3.13 감사원장·검사3인 탄핵안 기각 / 3.24 한덕수 국무총리 탄핵안 기각 / 3.26 이재명 선거법 2심 무죄
- 조사 종료일 기준 제시. 시점별 사흘간 전국 유권자 약 1,000명 전화조사(CATI)
- 한국갤럽 데일리 오피니언 www.gallup.co.kr

- 2025년 1월 중순~4월 초: '현 정권 유지, 여당 후보 당선' 34~41%, '현 정권 교체, 야당 후보 당선' 48~53%

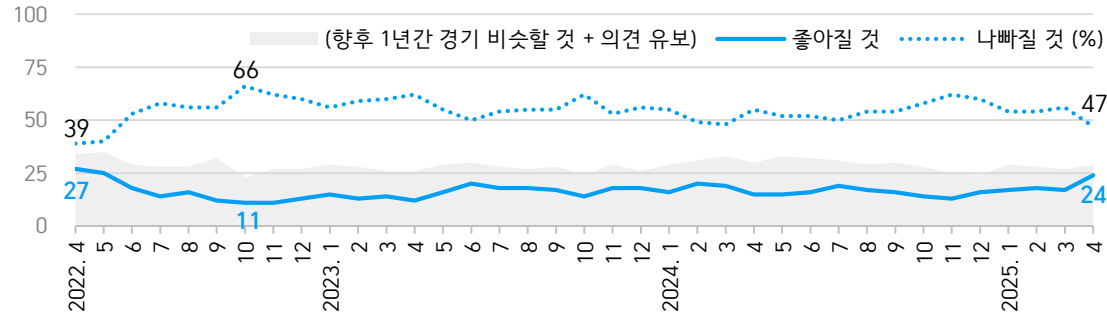
- 50사례 미만은 수치 제시하지 않음. 한국갤럽 데일리 오피니언 제620호 www.gallup.co.kr

질문) 귀하는 한덕수 국무총리가 대통령 권한대행 직무를 잘 수행하고 있다고 보십니까, 아니면 잘못 수행하고 있다고 보십니까? (긍정/부정을 답하지 않은 경우 재질문) 굳이 말씀하신다면, '잘하고 있다'와 '잘못하고 있다' 중 어느 쪽입니까?

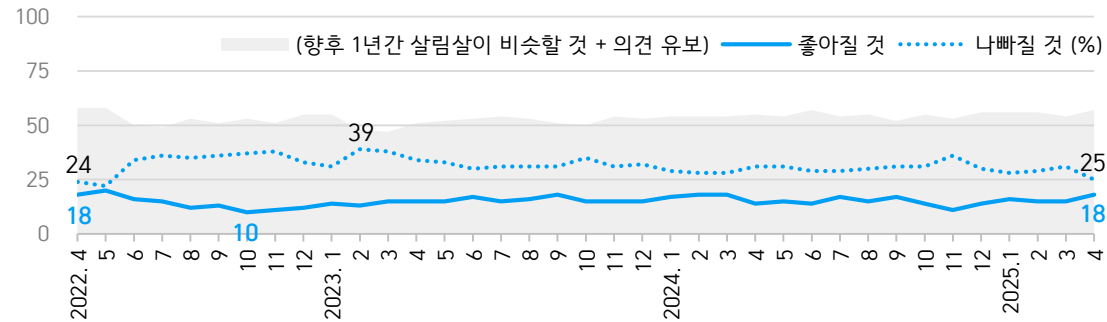
2025년 4월 3주 (15~17일)	조사완료 사례수 (명)	가중적용 사례수 (명)	대통령 권한대행 직무 수행 평가			어느 쪽도 아님	모름 응답 거절
			잘하고 있다	잘못하고 있다	의견 유보		
전체	1,000	1,000	41%	50%	9%	1%	8%
지역별							
서울	185	187	42%	49%	9%	2%	8%
인천/경기	323	322	38%	54%	8%	1%	7%
강원	32	30	-	-	-	-	-
대전/세종/충청	106	107	45%	43%	12%	4%	8%
광주/전라	97	96	11%	83%	6%	1%	5%
대구/경북	96	96	68%	25%	7%		7%
부산/울산/경남	147	148	49%	42%	9%	1%	8%
제주	14	13	-	-	-	-	-
성별							
남성	496	496	43%	48%	9%	1%	7%
여성	504	504	39%	52%	9%	1%	8%
연령별							
18~29세	149	153	34%	46%	20%	1%	20%
30대	145	150	40%	49%	11%		11%
40대	177	174	21%	73%	6%	2%	4%
50대	191	196	34%	61%	5%	2%	4%
60대	184	176	54%	39%	7%	2%	4%
70대 이상	154	150	66%	29%	5%	1%	5%
주요 지지 정당별							
더불어민주당	419	416	7%	90%	3%	0%	3%
국민의힘	336	336	88%	7%	5%	1%	4%
정당별							
조국혁신당	31	32	-	-	-	-	-
무당(無黨)층	180	181	37%	32%	31%	3%	29%
직업별							
농/임/어업	23	22	-	-	-	-	-
자영업	169	170	42%	53%	5%	1%	3%
기능노무/서비스	138	138	39%	49%	12%	2%	9%
사무/관리	310	308	29%	63%	8%	1%	7%
전업주부	189	190	54%	38%	9%	2%	7%
학생	63	67	39%	40%	21%	1%	20%
무직/은퇴/기타	108	105	57%	37%	6%		6%
성향별							
보수	311	310	74%	23%	3%	1%	3%
중도	303	306	34%	55%	11%	2%	10%
진보	272	271	12%	84%	3%	1%	3%
모름/응답거절	114	113	38%	33%	29%	3%	27%
대선 결과 기대							
민주당 후보 당선	447	446	5%	91%	4%	0%	3%
국민의힘 후보 당선	315	315	91%	6%	3%	1%	2%
이외정당 후보 당선	61	62	43%	45%	12%	5%	7%
의견 유보	177	177	41%	28%	31%	2%	29%
평소 관심이							
많이 있다	292	289	47%	52%	2%	0%	1%
약간 있다	495	497	38%	56%	6%	1%	5%
별로 없다	145	146	38%	45%	17%	4%	13%
전혀 없다/모름	68	68	41%	17%	42%		42%

- 긍·부정 2점 척도, 재질문 1회. 1988년부터 대통령·시도지사 직무 평가에 동일 질문 방식 적용
- 2025년 1월 7~9일 최상목 대통령 권한대행 직무 평가: 긍정 31%, 부정 56%
- 2017년 1~3월 황교안 대통령 권한대행 직무 긍정률 33~44%, 부정률 47~57%
- 50사례 미만은 수치 제시하지 않음. 한국갤럽 데일리 오피니언 제620호 www.gallup.co.kr

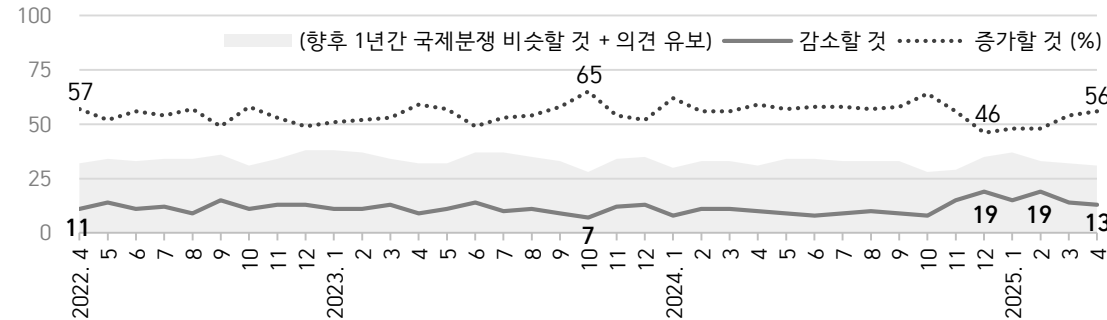
● 경기(국가경제) 전망: 최근 3년 월별 추이



● 살림살이 전망



● 국제분쟁 증감 전망



- 매월 전국 유권자 약 1,000명 전화조사(CATI). 각 항목 '비슷하다' 포함 3점 척도. 한국갤럽 데일리 오피니언 제620호



경제 전망: 경기, 살림살이, 국제분쟁 vs 대통령 직무 수행 평가 - 최근 3년 월별 추이

● 향후 1년 경제 전망: 최근 3년 월별 추이

[참고] 대통령 직무 수행 평가

최근 3년	경기(景氣)			살림살이			국제분쟁 증감			대통령 직무 평가			경제 전망 조사 해당 주 기준
	좋아질것 ①	나빠질것 ②	Net.S ①-②	좋아질것 ①	나빠질것 ②	Net.S ①-②	증가할것 ②	감소할것 ①	Net.S ①-②	긍정 ①	부정 ②	Net.S ①-②	
2022년 4월	27%	39%	-12	18%	24%	-6	57%	11%	-46	45%	49%	-4	4월 4주(26~28일)
5월	25%	40%	-15	20%	22%	-2	52%	14%	-38	51%	34%	17	[윤석열] 5월 3주(17~19일)
6월	18%	53%	-35	16%	34%	-18	56%	11%	-45	49%	38%	11	6월 3주(14~16일)
7월	14%	58%	-44	15%	36%	-21	54%	12%	-42	32%	60%	-28	7월 3주(19~21일)
8월	16%	56%	-40	12%	35%	-23	57%	9%	-48	27%	64%	-37	8월 4주(23~25일)
9월	12%	56%	-44	13%	36%	-23	49%	15%	-34	28%	61%	-33	9월 4주(20~22일)
10월	11%	66%	-55	10%	37%	-27	58%	11%	-47	27%	65%	-38	10월 3주(18~20일)
11월	11%	62%	-51	11%	38%	-27	53%	13%	-40	29%	61%	-32	11월 3주(15~17일)
12월	13%	60%	-47	12%	33%	-21	49%	13%	-36	36%	56%	-20	12월 3주(13~15일)
2023년 1월	15%	56%	-41	14%	31%	-17	51%	11%	-40	36%	55%	-19	2023년 1월 3주(17~19일)
2월	13%	59%	-46	13%	39%	-26	52%	11%	-41	35%	58%	-23	2월 3주(14~16일)
3월	14%	60%	-46	15%	38%	-23	53%	13%	-40	33%	60%	-27	3월 3주(14~16일)
4월	12%	62%	-50	15%	34%	-19	59%	9%	-50	31%	60%	-29	4월 3주(18~20일)
5월	16%	55%	-39	15%	33%	-18	57%	11%	-46	37%	56%	-19	5월 3주(16~18일)
6월	20%	50%	-30	17%	30%	-13	49%	14%	-35	36%	57%	-21	6월 4주(20~22일)
7월	18%	54%	-36	15%	31%	-16	53%	10%	-43	33%	58%	-25	7월 3주(18~20일)
8월	18%	55%	-37	16%	31%	-15	54%	11%	-43	34%	57%	-23	8월 4주(22~24일)
9월	17%	55%	-38	18%	31%	-13	58%	9%	-49	32%	59%	-27	9월 3주(19~21일)
10월	14%	62%	-48	15%	35%	-20	65%	7%	-58	30%	61%	-31	10월 3주(17~19일)
11월	18%	53%	-35	15%	31%	-16	54%	12%	-42	34%	56%	-22	11월 3주(14~16일)
12월	18%	56%	-38	15%	32%	-17	52%	13%	-39	31%	62%	-31	12월 2주(12~14일)
2024년 1월	16%	55%	-39	17%	29%	-12	62%	8%	-54	32%	58%	-26	2024년 1월 3주(16~18일)
2월	20%	49%	-29	18%	28%	-10	56%	11%	-45	34%	58%	-24	2월 4주(20~22일)
3월	19%	48%	-29	19%	29%	-10	50%	10%	-40	34%	58%	-24	3월 3주(19~21일)
4월	15%	55%	-40	14%	31%	-17	59%	10%	-49	24%	65%	-41	4월 4주(23~25일)
5월	15%	52%	-37	15%	31%	-16	57%	9%	-48	24%	67%	-43	5월 4주(21~23일)
6월	16%	52%	-36	14%	29%	-15	58%	8%	-50	26%	64%	-38	6월 3주(18~20일)
7월	19%	50%	-31	17%	29%	-12	58%	9%	-49	29%	60%	-31	7월 3주(16~18일)
8월	17%	54%	-37	15%	30%	-15	57%	10%	-47	27%	63%	-36	8월 4주(20~22일)
9월	16%	54%	-38	17%	31%	-14	58%	9%	-49	23%	68%	-45	9월 4주(24~26일)
10월	14%	58%	-44	14%	31%	-17	64%	8%	-56	20%	70%	-50	10월 4주(22~24일)
11월	13%	62%	-49	11%	36%	-25	56%	15%	-41	20%	72%	-52	11월 3주(19~21일)
12월	16%	60%	-44	14%	30%	-16	46%	19%	-27				[직무정치] 12월 3주(17~19일)
2025년 1월	17%	54%	-37	16%	28%	-12	48%	15%	-33				2025년 1월 3주(14~16일)
2월	18%	54%	-36	15%	29%	-14	48%	19%	-29				2월 3주(18~20일)
3월	17%	56%	-39	15%	31%	-16	54%	14%	-40				3월 3주(18~20일)
4월	24%	47%	-23	18%	25%	-7	56%	13%	-43				[尹파면] 4월 3주(15~17일)

- 2017년 9월부터 매월 전국 유권자 약 1,000명 전화조사(CATI). Net Score: 순(純)지수, 낙관-비관 격차  
 - 각 항목 전망 '비슷할 것' 포함 3점 척도. 한국갤럽 데일리 오피니언 제620호 www.gallup.co.kr

- Net Score: 순(純)지수, 긍정-부정 격차  
 - 직무 평가는 긍-부정 2점 척도

질문) 귀하는 앞으로 1년간 우리나라 경제가 현재에 비해 다음 중 어떠한 것이라고 보십니까?  
- 좋아질 것 / 나빠질 것 / 비슷할 것 (순서 로테이션)

2025년 4월 3주 (15~17일)	조사완료 사례수 (명)	가중적용 사례수 (명)	향후 1년 경기(景氣) 전망				Net Score ①-②
			좋아질 것 ①	나빠질 것 ②	비슷할 것	모름/ 응답거절	
전체	1,000	1,000	24%	47%	23%	7%	-23
지역별							
서울	185	187	23%	49%	22%	6%	-26
인천/경기	323	322	29%	45%	21%	6%	-16
강원	32	30	-	-	-	-	-
대전/세종/충청	106	107	21%	42%	31%	5%	-21
광주/전라	97	96	25%	45%	27%	3%	-20
대구/경북	96	96	14%	43%	27%	15%	-29
부산/울산/경남	147	148	20%	55%	18%	7%	-35
제주	14	13	-	-	-	-	-
성별							
남성	496	496	21%	51%	22%	6%	-30
여성	504	504	26%	43%	24%	7%	-17
연령별							
18~29세	149	153	11%	58%	27%	5%	-47
30대	145	150	18%	51%	24%	6%	-33
40대	177	174	26%	48%	23%	4%	-22
50대	191	196	28%	43%	24%	5%	-15
60대	184	176	22%	46%	21%	11%	-24
70대 이상	154	150	35%	36%	18%	10%	-1
주요 지지 정당별							
더불어민주당	419	416	32%	41%	23%	5%	-9
국민의힘	336	336	19%	50%	21%	11%	-31
조국혁신당	31	32	-	-	-	-	-
무당(無黨)층	180	181	12%	56%	27%	6%	-44
직업별							
농/임/어업	23	22	-	-	-	-	-
자영업	169	170	30%	44%	23%	3%	-14
기능노무/서비스	138	138	29%	44%	18%	9%	-15
사무/관리	310	308	20%	51%	25%	4%	-31
전업주부	189	190	28%	38%	20%	13%	-10
학생	63	67	11%	57%	28%	4%	-46
무직/은퇴/기타	108	105	18%	54%	22%	6%	-36
생활 수준별							
상/중상	164	166	24%	51%	19%	5%	-27
중	486	484	24%	45%	26%	5%	-21
중하	211	212	21%	47%	25%	6%	-26
하	115	114	23%	51%	11%	14%	-28
성향별							
보수	311	310	22%	51%	20%	7%	-29
중도	303	306	18%	50%	27%	6%	-32
진보	272	271	31%	42%	23%	4%	-11
모름/응답거절	114	113	26%	39%	21%	15%	-13
대선 결과 기대							
민주당 후보 당선	447	446	34%	39%	23%	4%	-5
국민의힘 후보 당선	315	315	19%	49%	21%	10%	-30
이외정당 후보 당선	61	62	14%	66%	19%	2%	-52
의견 유보	177	177	9%	56%	27%	8%	-47
평소 정치에 관심이							
많이 있다	292	289	30%	42%	19%	8%	-12
약간 있다	495	497	23%	49%	23%	5%	-26
별로 없다	145	146	18%	47%	28%	7%	-29
전혀 없다/모름	68	68	14%	49%	28%	9%	-35

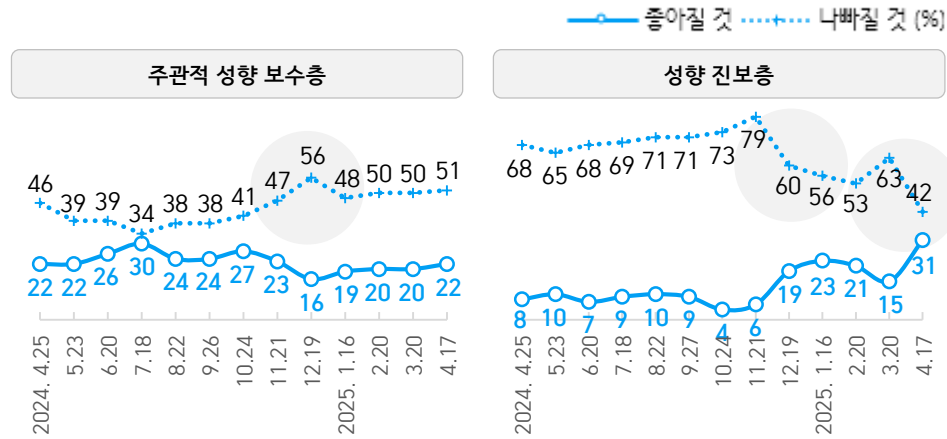
- 50사례 미만은 수치 제시하지 않음. 한국갤럽 데일리 오피니언 제620호 www.gallup.co.kr

질문) 앞으로 1년간 귀덕의 살림살이가 현재에 비해 어떠한 것이라고 보십니까?  
- 좋아질 것 / 나빠질 것 / 비슷할 것 (순서 로테이션)

2025년 4월 3주 (15~17일)	조사완료 사례수 (명)	가중적용 사례수 (명)	향후 1년 살림살이 전망				Net Score ①-②
			좋아질 것 ①	나빠질 것 ②	비슷할 것	모름/ 응답거절	
전체	1,000	1,000	18%	25%	54%	3%	-7
지역별							
서울	185	187	22%	25%	51%	2%	-3
인천/경기	323	322	19%	22%	58%	2%	-3
강원	32	30	-	-	-	-	-
대전/세종/충청	106	107	16%	19%	61%	4%	-3
광주/전라	97	96	23%	29%	46%	2%	-6
대구/경북	96	96	5%	35%	54%	6%	-30
부산/울산/경남	147	148	17%	30%	50%	3%	-13
제주	14	13	-	-	-	-	-
성별							
남성	496	496	18%	26%	53%	3%	-8
여성	504	504	17%	25%	55%	3%	-8
연령별							
18~29세	149	153	10%	19%	67%	4%	-9
30대	145	150	21%	23%	53%	3%	-2
40대	177	174	23%	26%	49%	2%	-3
50대	191	196	19%	26%	54%	1%	-7
60대	184	176	13%	32%	52%	4%	-19
70대 이상	154	150	20%	24%	50%	6%	-4
주요 지지 정당별							
더불어민주당	419	416	22%	24%	52%	2%	-2
국민의힘	336	336	17%	25%	55%	3%	-8
조국혁신당	31	32	-	-	-	-	-
무당(無黨)층	180	181	10%	29%	55%	6%	-19
직업별							
농/임/어업	23	22	-	-	-	-	-
자영업	169	170	22%	30%	47%	1%	-8
기능노무/서비스	138	138	21%	24%	52%	4%	-3
사무/관리	310	308	19%	23%	58%	1%	-4
전업주부	189	190	18%	26%	52%	4%	-8
학생	63	67	8%	14%	74%	4%	-6
무직/은퇴/기타	108	105	10%	34%	47%	9%	-24
생활 수준별							
상/중상	164	166	22%	21%	57%	1%	1
중	486	484	17%	21%	61%	1%	-4
중하	211	212	17%	26%	52%	5%	-9
하	115	114	15%	48%	27%	9%	-33
성향별							
보수	311	310	17%	23%	59%	1%	-6
중도	303	306	12%	30%	55%	3%	-18
진보	272	271	26%	22%	50%	2%	4
모름/응답거절	114	113	17%	26%	47%	9%	-9
대선 결과 기대							
민주당 후보 당선	447	446	23%	24%	51%	2%	-1
국민의힘 후보 당선	315	315	17%	25%	55%	3%	-8
이외정당 후보 당선	61	62	5%	35%	60%	2%	-30
의견 유보	177	177	11%	27%	56%	6%	-16
평소 정치에 관심이							
많이 있다	292	289	22%	23%	53%	2%	-1
약간 있다	495	497	16%	26%	54%	3%	-10
별로 없다	145	146	15%	26%	56%	4%	-11
전혀 없다/모름	68	68	13%	32%	51%	4%	-19

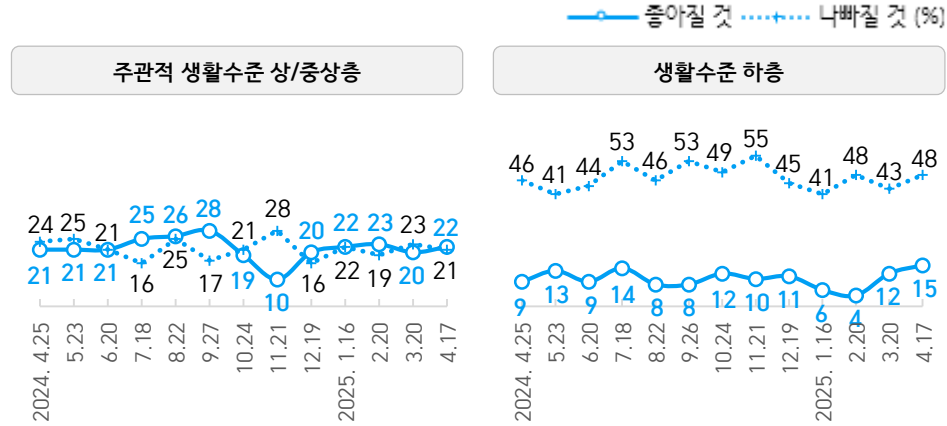
- 50사례 미만은 수치 제시하지 않음. 한국갤럽 데일리 오피니언 제620호 www.gallup.co.kr

● 향후 1년 경기(국가경제) 전망: 최근 1년 정치적 성향별 추이



- 조사 종료일 기준 제시. 시기별 사흘간 전국 유권자 약 1,000명 전화조사(CATI)  
 - 2024년 12~3월 대통령 탄핵 심판. 2025년 4월 4일 파면. 한국갤럽 데일리 오피니언 제620호

● 향후 1년 살림살이 전망: 최근 1년 생활수준별 추이



- 조사 종료일 기준 제시. 시기별 사흘간 전국 유권자 약 1,000명 전화조사(CATI)  
 - 한국갤럽 데일리 오피니언 제620호 www.gallup.co.kr


질문) 앞으로 1년간 국제적인 분쟁이 현재에 비해 어떠할 것이라고 보십니까?  
 - 증가할 것 / 감소할 것 / 비슷할 것 (순서 로테이션)

2025년 4월 3주 (15~17일)	조사완료 사례수 (명)	가중적용 사례수 (명)	향후 1년 국제분쟁 증감 전망				Net Score ①-②
			증가할 것 ②	감소할 것 ①	비슷할 것	모름/ 응답거절	
전체	1,000	1,000	56%	13%	24%	8%	-43
지역별							
서울	185	187	56%	17%	20%	7%	-39
인천/경기	323	322	58%	12%	24%	7%	-46
강원	32	30	-	-	-	-	-
대전/세종/충청	106	107	50%	7%	32%	10%	-43
광주/전라	97	96	65%	7%	21%	7%	-58
대구/경북	96	96	45%	15%	29%	11%	-30
부산/울산/경남	147	148	56%	13%	23%	9%	-43
제주	14	13	-	-	-	-	-
성별							
남성	496	496	59%	13%	23%	5%	-46
여성	504	504	53%	13%	24%	11%	-40
연령별							
18~29세	149	153	65%	7%	24%	4%	-58
30대	145	150	69%	8%	18%	5%	-61
40대	177	174	54%	16%	25%	5%	-38
50대	191	196	57%	16%	25%	2%	-41
60대	184	176	47%	16%	24%	12%	-31
70대 이상	154	150	44%	11%	24%	21%	-33
주요 정당							
더불어민주당	419	416	58%	13%	24%	5%	-45
지지 국민회의	336	336	54%	14%	21%	11%	-40
정당별							
조국혁신당	31	32	-	-	-	-	-
무당(無黨)층	180	181	55%	8%	25%	11%	-47
직업별							
농/임/어업	23	22	-	-	-	-	-
자영업	169	170	56%	15%	27%	2%	-41
기능노무/서비스	138	138	48%	16%	26%	10%	-32
사무/관리	310	308	65%	11%	21%	3%	-54
전업주부	189	190	44%	14%	22%	19%	-30
학생	63	67	63%	6%	26%	6%	-57
무직/은퇴/기타	108	105	59%	10%	27%	5%	-49
생활수준별							
상/중상	164	166	61%	11%	26%	3%	-50
중	486	484	58%	13%	23%	7%	-45
중하	211	212	56%	12%	24%	7%	-44
하	115	114	46%	16%	23%	15%	-30
성향별							
보수	311	310	55%	15%	23%	7%	-40
중도	303	306	64%	10%	20%	6%	-54
진보	272	271	54%	14%	27%	4%	-40
모름/응답거절	114	113	42%	10%	24%	25%	-32
대선 결과 기대							
민주당 후보 당선	447	446	57%	14%	24%	5%	-43
국민회의 후보 당선	315	315	53%	14%	23%	10%	-39
이외정당 후보 당선	61	62	58%	11%	28%	3%	-47
의견 유보	177	177	57%	8%	23%	12%	-49
평소 관심							
많이 있다	292	289	53%	16%	22%	9%	-37
약간 있다	495	497	60%	11%	24%	5%	-49
별로 없다	145	146	56%	12%	24%	8%	-44
전혀 없다/모름	68	68	41%	12%	31%	16%	-29

- 50사례 미만은 수치 제시하지 않음. 한국갤럽 데일리 오피니언 제620호 www.gallup.co.kr

“조사는 결코 화려하거나 스스로 빛나는  
업(業)이 아니다. 사회의 명암, 좌우 대립,  
빈부 문제, 정보 격차, 과거와 미래 등을  
두루 살펴 매 순간 어느 한쪽으로 치우치지  
않도록 스스로 경계하며 꾸준히 공부하고  
탐구하는 일이다. 때로는 관행과 시류에  
맞서야 하고, 때로는 비난과 질시를 묵묵히  
견뎌야 한다. 어렵지만 누군가는 반드시  
해야 할 일, 힘들지만 그만큼 보람된 일이다.”

## 조사인의 길, 박무익



한국갤럽조사연구소는 1974년 6월 박무익 회장이 설립한  
한국 최초의 법인 형태 조사 전문 회사입니다.

1970년대부터 사회 주요 현안 자체 조사 결과를 발표해 왔으며,  
우리 국민의 71%가 한국갤럽을 알고 있습니다.

—  
한국갤럽 홈페이지 갤럽리포트 게시판을 통해 공개한 자료는  
모두 한국갤럽의 자산이므로 상업적 용도의 재판매를 금지합니다(→ [FAQ](#)).

·  
기사, 논문, SNS 공유 등 재판매 이외 용도로는  
누구나, 무료로, 자유롭게 인용하실 수 있습니다.

·  
인용하실 때는 반드시 출처를 밝혀 주십시오.  
가능하면 조사 기간, 방법, 표본크기 등 개요까지 함께 표시하실 것을 권장합니다.

·  
저희는 소수점 아래 수치를 제시하지 않는 것을 원칙으로 하고 있으니,  
인용하실 때도 그에 따라 주실 것을 당부합니다.

—  
한국갤럽 조사에 관심 가져주셔서 고맙습니다.

- 매주 새로운 조사 결과를 전합니다: [이메일 뉴스레터 구독 신청](#) | [카카오톡채널 추가](#)
- 문의: 전화 02-3702-2100(대표)/2571/2621/2622 또는 [홈페이지 Q&A](#)
- 주소: (본관) 03167 서울시 종로구 사직로 70, (신관) 03042 서울시 종로구 자하문로 70

—  
이 문서에는 네이버 나눔글꼴과 한글과컴퓨터 함초롬체를 썼습니다.