

# 한국갤럽 데일리 오피니언

---

제616호 2025년 3월 3주 [교차집계표]

(2024.12.14 대통령 탄핵소추안 가결, 대통령 직무 정지로 직무 평가 불가) | 정당 지지도 |

→ [p.12](#) 장래 정치 지도자 선호도(자유응답) | → [p.14](#) 다음 대선 결과 기대 | → [p.15](#) 대통령 탄핵 찬반

→ [p.16](#) 경제 전망 - 경기(景氣), 살림살이, 국제분쟁 | → [p.20](#) 법정 정년 상향

## 조사 개요

- 조사기간: 2025년 3월 18~20일
- 표본추출: 이동통신 3사 제공 무선전화 가상번호 무작위 추출
- 응답방식: 전화조사원 인터뷰(CATI)
- 조사대상: 전국 만 18세 이상 1,003명
- 표본오차:  $\pm 3.1\%$ 포인트(95% 신뢰수준) - 주요 지표 표준오차·신뢰구간·상대표준오차 제시
- 접촉률: 46.4%(전체 투입 유효 번호 대비 통화 연결)
- 응답률: 13.1%(총통화 7,673명 중 1,003명 응답 완료)
- 의뢰처: 한국갤럽 자체 조사

갤럽리포트 → [G20250321](#)

한국갤럽 데일리 오피니언 독자 여러분, 안녕하십니까?

1974년 문을 연 저희 연구소가 지금까지 얻은 명성은  
조사에 협조해주시고 관심 있게 봐 주신 분들 덕분입니다.

그에 보답하는 마음에서 1970년대부터 자체 조사 결과로 단행본을  
펴냈고, 1990년대에는 조사 전문 데이터베이스를 구축했습니다.  
2012년부터는 자체 조사를 정례화해 매주 새로운 결과를 공개하여  
누구나 무료로 활용할 수 있도록 했습니다.

여론조사의 홍수 속에 '정확한 자' 하나를 제공하고자 시작한  
저희 노력이 여론의 흐름을 읽으시는 데 도움되기를 바랍니다.  
한국갤럽에 몸 담고 있는 한 사람, 한 사람은 공정하고 신뢰받는  
조사회사로서 사명을 다하기 위해 계속 노력하겠습니다.

**데일리 오피니언**은 전화조사원이 직접 묻고 응답 받는 인터뷰(CATI) 방식으로 진행합니다.

모집단 대표성을 우선시하여 2012년부터 무작위발생(RDD: Random Digit Dialing)한 무선전화 번호를  
기본 표본추출틀로 활용해 왔으나, 최근 전화조사 응답률(접촉 대비 조사 참여 완료 비율) 급락과  
무선전화 이용자 특성에 따른 응답률 불균형성 심화에 대응하기 위해서 2023년 7월부터 무선전화 가상번호로 변경합니다.

### 여론조사 바로보기

자주 묻으시는 질문과 답글, 여론조사에 대한 이해를 돕는 한국갤럽 홈페이지 게시물 링크입니다. 클릭하면 연결됩니다.

**NEW** → [제22대 국회의원선거 여론조사는 어떻게했는가: 평가 및 과제](#) (중앙여심위 선거여론조사 백서 기고문)

→ [정당별 의석수와 후보 득표율 차이: 사전 선거여론조사의 유용성 #국회의원선거](#)

→ [전화조사 콜백과 응답률 분석: 무선전화 가상번호 | 선거여론조사 관점에서 이동통신사 간 이용자 특성과 성향 차이](#)

→ [데일리 오피니언 표본설계: 무선전화 가상번호 \(2023년 7월~\) | 무선전화 RDD \(2012년 1월~\)](#)

→ [경제에 대한 생각: 체감 지표의 측정과 특성](#)

→ [정치에 대한 생각: 주요 지표 각각의 개념, 측정, 특성](#)

→ [무선전화 RDD, 가상번호, 알뜰폰: 선거여론조사 관점에서 알뜰폰 가입자와 비가입자 간 성향 차이 분석](#)

→ [전화조사 콜백, 폭넓은 여론 수렴을 위한 필수 절차입니다: 콜 차수별 응답자 프로파일·정치적 성향 분석](#)

→ [정치 고관심층 위주 조사는 전체 여론을 왜곡합니다: 정치 관심도와 여론조사](#)

→ [알고 보면 들쭉날쭉하지 않습니다: 차기 정치지도자 선호도 질문 방식과 조사방법 간 차이](#)

→ [교육수준·생활수준과 정치적 태도: 저학력·저소득층이 더 보수적인가?](#)

→ [조사방법이 다르면 결과도 다릅니다: 같은 시기 상반된 조사 결과가 나오는 이유](#)

→ [표본오차보다 훨씬 작은 변동에 의미를 부여하는 행위는 해석이 아니라 허구\(虛構\)입니다](#)

→ [여론조사 결과는 옳고 그름의 잣대가 아니라, 다양한 의견의 중간점이 어디쯤인지 가능하는 이정표 역할을 할 뿐입니다](#)

→ [평소 정당 지지도는 현시점 유권자의 정당에 대한 태도로, 선거 결과에 대한 예측이 아닙니다](#)

→ [오보\(誤報\)에 가까울 만큼 여론조사에 대한 무지\(無知\)를 드러낸 기사가 많습니다: 부끄러운 여론조사 보도](#)

→ [여론조사는 정치 도구가 아니라 확률과 통계에 기반한 과학적 절차입니다: 한계와 오해](#)

→ [한국갤럽 유무선RDD 전화조사, 선거여론조사 관련 학술 논문 다운로드](#)

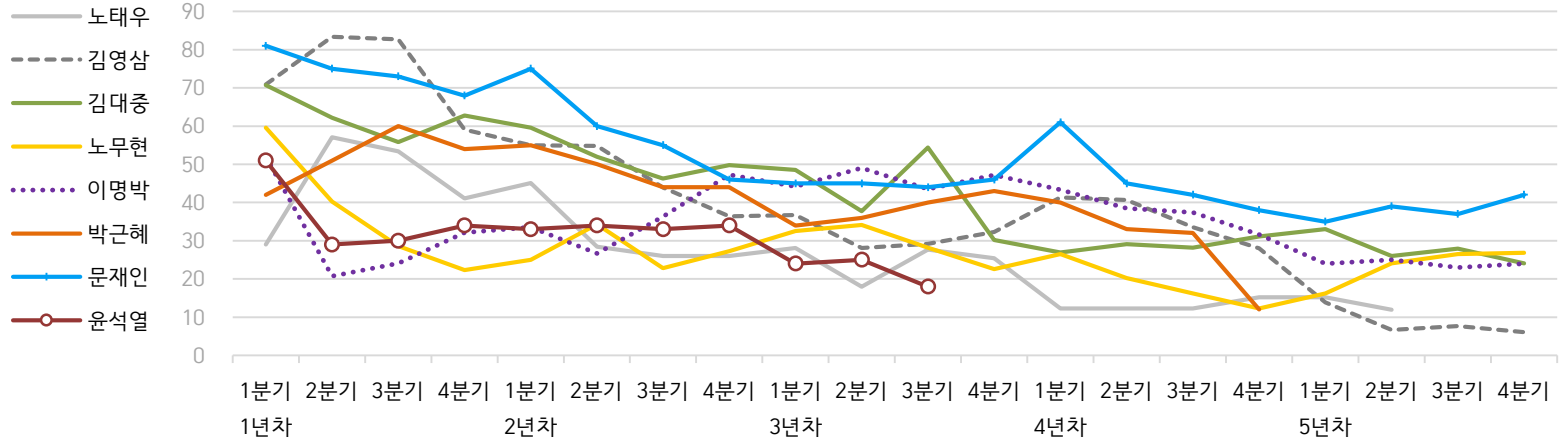
→ [여론조사의 이해와 활용에 관한 다양한 시각을 담은 기사/칼럼/인터뷰](#)

→ [한국갤럽 데일리 오피니언의 시작: 사회적 책임과 중립\(中立\)](#)

→ [The Gallup Legacy at 120 Years: 갤럽 인터내셔널 설립자 조지 갤럽 박사 탄생 120주년을 맞아](#)

# 한국갤럽 역대 대통령 직무 수행 평가 1988-2025

## ● 역대 대통령 직무 수행 긍정률 (%)



## ● 역대 대통령 직무 수행 평가 (%)

대통령	재임	1년차				2년차				3년차				4년차				5년차			
		1분기	2분기	3분기	4분기	1분기	2분기	3분기	4분기	1분기	2분기	3분기	4분기	1분기	2분기	3분기	4분기	1분기	2분기	3분기	4분기
13대 노태우 1988-1993	긍정	29	57	53	41	45	28	26	-	28	18	28	25	12	-	-	15	-	12	-	-
	부정	46	16	25	27	25	41	45	-	40	62	55	54	40	-	-	41	-	56	-	-
14대 김영삼 1993-1998	긍정	71	83	83	59	55	55	44	36	37	28	29	32	41	41	34	28	14	7	8	6
	부정	7	4	6	18	24	21	25	33	34	41	45	39	33	37	40	47	65	74	78	74
15대 김대중 1998-2003	긍정	71	62	56	63	60	52	46	50	49	38	54	30	27	29	28	31	33	26	28	24
	부정	7	11	17	14	16	22	29	24	20	26	18	51	55	52	49	49	41	53	52	56
16대 노무현 2003-2008	긍정	60	40	29	22	25	34	23	27	33	34	28	23	27	20	16	12	16	24	27	27
	부정	19	41	53	62	57	46	60	57	55	53	61	67	63	70	74	79	78	66	64	62
17대 이명박 2008-2013	긍정	52	21	24	32	34	27	36	47	44	49	44	47	43	39	37	32	25	25	23	24
	부정	29	69	65	55	55	55	55	45	45	41	43	41	49	54	55	60	62	58	59	63
18대 박근혜 2013-2017	긍정	42	51	60	54	55	50	44	44	34	36	40	43	40	33	32	12				
	부정	23	23	21	33	34	39	46	45	56	54	51	46	49	53	55	80				
19대 문재인 2017-2022	긍정	81	75	73	68	75	60	55	46	45	45	44	46	61	45	42	38	35	39	37	42
	부정	11	17	19	23	15	30	36	44	45	46	48	46	30	45	48	53	56	53	56	51
20대 윤석열 2022-2027	긍정	50	29	30	34	33	34	33	34	24	25	18									
	부정	36	61	61	57	58	57	58	58	67	65	73									

질문) 귀하는 ○○○ 대통령이 대통령으로서의 직무를 잘 수행하고 있다고 보십니까, 아니면 잘못 수행하고 있다고 보십니까?

(긍정/부정을 답하지 않은 경우 재질문) 굳이 말씀하신다면, '잘하고 있다'와 '잘못하고 있다' 중 어느 쪽입니까?

- 역대 대통령 평가에는 모두 동일 질문 방식 적용(2점 척도, 재질문 1회). '잘하고 있다' → 긍정, '잘못하고 있다' → 부정 평가 비율

- 1988~2011년은 분기 내 여러 조사 결과의 중위수, 2012년 이후는 데일리 오피니언 매주 조사의 분기별 평균 기준 제시

- 박근혜 대통령 4년차 4분기 직무 긍정률: 2016년 10월 4주간 평균 24% → 11~12월 6주간 평균 5%. 이후 직무 정지, 2017년 3월 10일 탄핵

- 윤석열 대통령 3년차 3분기 직무 긍정률: 2024년 10~11월 7주간 평균 20% → 12월 1주 16%, 2주 11%. 이후 직무 정지

- 2013년 18대까지는 2월, 2017년 19대부터 5월 취임. 이후 재임 연차별 1분기는 그해 4~6월, 4분기는 이듬해 1~3월 기준. 한국갤럽 데일리 오피니언 [www.gallup.co.kr](http://www.gallup.co.kr)

## 주간 응답자 특성표

주요 분석 단위별 표본오차(95% 신뢰수준 기준)와 지역/성/지지정당/직업/생활수준/성향과 연령 분포 구성입니다. 2024년 12월 말 행정안전부 주민등록인구 기준 8개 권역/성/연령별 셀 가중 결과

- 질문)** - 귀하는 어느 시도에 살고 계십니까? 주소지 기준으로 말씀해 주십시오. (저희가 전화번호를 무작위 추출해 지역을 알지 못합니다.)  
 - 실례지만, 귀하의 연세는 올해 만으로 어떻게 되십니까?  
 - 귀하의 직업은 무엇입니까?  
 - 우리 국민들의 생활수준을 상, 중상, 중, 중하, 하의 다섯 단계로 나눈다면 귀책 생활수준은 어디에 속한다고 생각하십니까?  
 - 귀하 본인의 정치적 성향은 다음 중 어디에 해당한다고 생각하십니까? (항목 로테이션 제시) 매우 보수적 / 약간 보수적 / 중도적 / 약간 진보적 / 매우 진보적

응답자 특성표 2025년 3월 3주 (18~20일)	조사완료		가중값 적용 기준		가중값 배율 (B/A)	표본오차 95% 신뢰수준
	사례수 (명) (A)	비율	사례수 (명) (B)	비율		
전체	1,003	100%	1,003	100%	1.00	±3.1%P
지역별						
서울	188	19%	187	19%	0.99	±7%P
인천/경기	321	32%	323	32%	1.00	±6%P
강원	30	3%	30	3%	1.00	±18%P
대전/세종/충청	106	11%	108	11%	1.01	±10%P
광주/전라	95	9%	97	10%	1.02	±10%P
대구/경북	99	10%	97	10%	0.97	±10%P
부산/울산/경남	151	15%	149	15%	0.98	±8%P
제주	13	1%	13	1%	1.00	±27%P
성별						
남성	481	48%	497	50%	1.03	±5%P
여성	522	52%	506	50%	0.96	±4%P
연령별						
18~29세	134	13%	155	15%	1.15	±9%P
30대	139	14%	150	15%	1.07	±8%P
40대	171	17%	175	17%	1.02	±8%P
50대	210	21%	197	20%	0.93	±7%P
60대	182	18%	177	18%	0.97	±7%P
70대 이상	167	17%	150	15%	0.89	±8%P

- 표본오차는 조사완료 사례수 기준. 세부 단위 표본오차는 소수점 이하 반올림하여 제시
- 가중값 적용 기준 사례수는 2024년 12월 행안부 주민등록인구 지역/성/연령비를 따름
- 가중값 배율은 소수점 이하 셋째 자리 버림
- 한국갤럽 데일리 오피니언 제616호 [www.gallup.co.kr](http://www.gallup.co.kr)

응답자 특성표 2025년 3월 3주 (18~20일)	조사완료 사례수 (명)	주민등록인구 기준 가중값 적용 결과						
		가중적용 사례수	연령 분포					
			18~29세	30대	40대	50대	60대	70대+
전체	1,003	1,003	16%	15%	17%	20%	18%	15%
지역별								
서울	188	187	18%	17%	17%	18%	16%	14%
인천/경기	321	323	16%	16%	19%	20%	17%	12%
강원	30	30	-	-	-	-	-	-
대전/세종/충청	106	108	15%	15%	18%	19%	18%	15%
광주/전라	95	97	15%	12%	16%	20%	19%	19%
대구/경북	99	97	14%	13%	16%	20%	20%	18%
부산/울산/경남	151	149	14%	13%	17%	20%	19%	16%
제주	13	13	-	-	-	-	-	-
성별								
남성	481	497	16%	16%	18%	20%	18%	13%
여성	522	506	15%	14%	17%	19%	18%	17%
주요 지지 정당별								
더불어민주당	407	401	11%	16%	24%	23%	16%	11%
국민의힘	362	361	11%	12%	13%	17%	23%	24%
조국혁신당	28	29	-	-	-	-	-	-
무당(無黨)층	185	190	33%	20%	12%	15%	12%	8%
직업별								
농/임/어업	23	22	-	-	-	-	-	-
자영업	153	151	6%	7%	25%	31%	23%	9%
기능노무/서비스	138	143	8%	19%	16%	26%	24%	8%
사무/관리	315	316	12%	27%	26%	25%	9%	1%
전업주부	199	186	1%	7%	14%	13%	28%	37%
학생	63	74	97%	3%	-	-	-	-
무직/은퇴/기타	112	112	21%	8%	2%	7%	21%	40%
생활 수준별								
상/중상	153	158	27%	13%	20%	20%	12%	7%
중	536	536	15%	15%	18%	19%	17%	14%
중하	185	184	13%	15%	17%	24%	17%	13%
하	110	108	5%	12%	9%	16%	29%	30%
성향별								
보수	318	322	14%	15%	15%	17%	19%	19%
중도	310	314	18%	15%	18%	23%	17%	8%
진보	261	257	12%	15%	22%	23%	17%	11%
모름/응답거절	114	111	21%	12%	9%	10%	16%	32%
평소 정치에 관심이								
많이 있다	280	275	9%	10%	21%	23%	21%	16%
약간 있다	493	495	13%	17%	19%	21%	17%	13%
별로 없다	153	153	25%	15%	10%	15%	18%	16%
전혀 없다/모름	77	80	37%	15%	9%	9%	8%	23%

- 성향은 5점 척도 측정: 보수=(매우+약간) 보수적, 중도=중도적, 진보=(매우+약간) 진보적
- 50사례 미만은 수치 제시하지 않음. 한국갤럽 데일리 오피니언 제616호 [www.gallup.co.kr](http://www.gallup.co.kr)

## 조사완료 응답자 특성표

2025년 3월 3주 (18~20일)		조사완료 사례수 (명)			가중적용 기준 사례수 (명)		
		계	남성	여성	계	남성	여성
전국	합계	1,003	481	522	1,003	497	506
	18~29세	134	66	68	155	80	74
	30대	139	69	70	150	78	72
	40대	171	83	88	175	89	86
	50대	210	105	105	197	99	98
	60대	182	89	93	177	87	90
	70대 이상	167	69	98	150	63	87
서울	소계	188	88	100	187	90	98
	18~29세	35	16	19	33	16	17
	30대	33	17	16	33	16	16
	40대	35	16	19	31	15	16
	50대	36	17	19	34	17	17
	60대	25	12	13	30	14	16
	70대 이상	24	10	14	27	11	15
인천/경기	소계	321	159	162	323	162	161
	18~29세	48	24	24	52	27	25
	30대	52	27	25	53	28	25
	40대	61	31	30	61	31	30
	50대	64	32	32	65	33	32
	60대	55	27	28	54	27	27
	70대 이상	41	18	23	39	17	23
강원	소계	30	15	15	30	15	15
	18~29세	3	2	1	4	2	2
	30대	4	2	2	4	2	2
	40대	4	2	2	5	2	2
	50대	8	4	4	6	3	3
	60대	5	2	3	6	3	3
	70대 이상	6	3	3	6	2	3
대전/세종/충청	소계	106	47	59	108	54	53
	18~29세	14	5	9	16	9	8
	30대	18	8	10	16	8	7
	40대	14	6	8	19	10	9
	50대	18	10	8	21	11	10
	60대	21	10	11	19	10	10
	70대 이상	21	8	13	17	7	10

(오른쪽 표로 이어짐)

(왼쪽 표에서 이어짐)		조사완료 사례수 (명)			가중적용 기준 사례수 (명)		
		계	남성	여성	계	남성	여성
광주/전라	소계	95	47	48	97	48	49
	18~29세	13	8	5	14	8	7
	30대	10	5	5	12	6	6
	40대	16	9	7	16	8	8
	50대	17	8	9	19	10	9
	60대	18	8	10	18	9	9
	70대 이상	21	9	12	18	7	11
대구/경북	소계	99	51	48	97	48	49
	18~29세	5	3	2	13	7	6
	30대	11	7	4	12	7	6
	40대	15	9	6	16	8	8
	50대	25	13	12	19	10	10
	60대	20	11	9	19	9	10
	70대 이상	23	8	15	17	7	10
부산/울산/경남	소계	151	68	83	149	74	75
	18~29세	14	7	7	21	11	9
	30대	10	3	7	20	10	9
	40대	24	10	14	26	13	13
	50대	38	19	19	30	15	15
	60대	36	17	19	29	14	15
	70대 이상	29	12	17	24	10	14
제주	소계	13	6	7	13	6	6
	18~29세	2	1	1	2	1	1
	30대	1		1	2	1	1
	40대	2		2	2	1	1
	50대	4	2	2	3	1	1
	60대	2	2		2	1	1
	70대 이상	2	1	1	2	1	1

중앙선거여론조사심의위원회 선거여론조사기준에 따라 지역(8개 권역)/성/연령별 조사완료 사례수와 가중값 적용 기준 사례수를 함께 제시합니다.

각 사례수 합계나 소계는 최대 ±2까지 차이가 날 수 있습니다.

1,000명을 권역(8)\*성(2)\*연령대(6)=96개 셀별 할당 시

소수점 아래 반올림이 발생하기 때문입니다.

이는 조사 결과 해석에는 어떤 영향도 주지 않는 자연스럽고 불가피한 현상입니다.

가중값 적용 기준 사례수는 2024년 12월 말 행안부 주민등록인구 기반입니다.

한국갤럽 데일리 오피니언은

이동통신 3사 제공 무선전화 가상번호를 무작위 추출해 조사한다.

주요 지표(대통령 직무 수행 평가, 정당 지지도)에 대한  
모수 추정치의 신뢰 범위와 정도를 나타내는 95% 신뢰구간과  
상대표준오차를 고려하여 해석하시길 바란다.

### 95% 신뢰구간

모수가 이 구간 안에 있을 확률이 95%라는 의미로,  
이 구간 안에서의 수치 변동은 실제 변화인지 오차인지 단정할 수 없다.

### 상대표준오차

통계 신뢰성 지표로, 표준오차를 평균(추정치)으로 나눈 값이다.  
수치가 작을수록 측정값의 변동성이 작고, 더 신뢰할 수 있다고 본다.  
단, 추정치가 극히 작으면 상대표준오차가 커지는 특성이 있으므로  
이때는 95% 신뢰구간을 참고해야 한다.

5% 미만: 매우 좋음

5% 이상 ~ 15% 미만: 좋은 편

15% 이상 ~ 25% 미만: 허용 가능한 수준

25% 이상: 신뢰하기 어려우므로 이용 시 주의 요망

### ● 대통령 탄핵 찬반 표준오차, 신뢰구간, 상대표준오차

2025년 3월 3주 (18~20일)	조사완료 사례수 (명)	대통령 탄핵 찬반	추정치	표준 오차	95% 신뢰구간		상대 표준오차
					하한	상한	
전체	1,003	탄핵 찬성	58%	1.6%	54%	61%	3%
		탄핵 반대	36%	1.5%	33%	39%	4%
지역별 서울	188	찬성	60%	3.6%	53%	67%	6%
		반대	34%	3.4%	27%	41%	10%
인천/경기	321	찬성	60%	2.6%	54%	65%	4%
		반대	35%	2.5%	30%	40%	7%
강원	30	찬성		8.8%			27%
		반대		9.7%			17%
대전/세종/충청	106	찬성	51%	4.8%	42%	60%	9%
		반대	40%	4.8%	31%	50%	12%
광주/전라	95	찬성	87%	3.5%	78%	92%	4%
		반대	9%	2.9%	5%	17%	32%
대구/경북	99	찬성	45%	5.9%	34%	57%	13%
		반대	52%	5.9%	41%	63%	11%
부산/울산/경남	151	찬성	48%	4.5%	39%	57%	9%
		반대	42%	4.4%	33%	51%	11%
제주	13	찬성		16.3%			25%
		반대		16.3%			47%
성별 남성	481	찬성	55%	2.3%	50%	59%	4%
		반대	38%	2.3%	34%	42%	6%
여성	522	찬성	60%	2.1%	56%	64%	4%
		반대	34%	2.0%	30%	38%	6%
연령별 18~29세	134	찬성	56%	4.7%	47%	65%	8%
		반대	25%	4.2%	18%	34%	16%
30대	139	찬성	64%	4.4%	56%	73%	7%
		반대	30%	4.3%	22%	39%	14%
40대	171	찬성	74%	3.3%	67%	80%	4%
		반대	23%	3.2%	17%	30%	14%
50대	210	찬성	64%	3.3%	57%	70%	5%
		반대	35%	3.2%	28%	41%	9%
60대	182	찬성	49%	3.6%	42%	56%	7%
		반대	46%	3.6%	39%	53%	8%
70대 이상	167	찬성	34%	3.6%	28%	42%	11%
		반대	59%	3.8%	51%	66%	6%

- 50사례 미만은 추정치 제시하지 않음. 한국갤럽 데일리 오피니언 제616호 www.gallup.co.kr

● 주요 정당 지지도 표준오차, 신뢰구간, 상대표준오차 [1/2]

2025년 3월 3주 (18~20일)	조사완료 사례수 (명)	지지 정당	추정치	표준 오차	95% 신뢰구간		상대 표준 오차
					하한	상한	
전체	1,003	더불어민주당	40%	1.5%	37%	43%	4%
		국민의힘	36%	1.5%	33%	39%	4%
		조국혁신당	3%	0.5%	2%	4%	19%
		무당(無黨)층	19%	1.2%	17%	21%	7%
지역별 서울	188	더불어민주당	39%	3.5%	32%	46%	9%
		국민의힘	34%	3.4%	28%	41%	10%
		조국혁신당	2%	1.1%	1%	6%	51%
		무당층	22%	3.0%	17%	28%	14%
인천/경기	321	더불어민주당	41%	2.7%	36%	47%	6%
		국민의힘	33%	2.5%	29%	38%	7%
		조국혁신당	4%	1.1%	2%	7%	28%
		무당층	20%	2.2%	16%	25%	11%
강원	30	더불어민주당		7.3%			43%
		국민의힘		9.7%			17%
		조국혁신당		2.6%			101%
		무당층		7.7%			38%
대전/세종/충청	106	더불어민주당	35%	4.3%	27%	44%	12%
		국민의힘	44%	4.8%	35%	53%	11%
		조국혁신당	2%	1.4%	0%	8%	71%
		무당층	16%	3.8%	10%	25%	24%
광주/전라	95	더불어민주당	74%	4.5%	65%	82%	6%
		국민의힘	7%	2.5%	3%	14%	36%
		조국혁신당	7%	2.9%	3%	15%	39%
		무당층	11%	3.3%	6%	20%	29%
대구/경북	99	더불어민주당	28%	5.8%	18%	41%	21%
		국민의힘	50%	5.9%	38%	61%	12%
		조국혁신당	2%	1.2%	0%	7%	66%
		무당층	18%	4.0%	11%	27%	22%
부산/울산/경남	151	더불어민주당	33%	3.6%	27%	41%	11%
		국민의힘	44%	3.8%	37%	52%	9%
		조국혁신당					
		무당층	21%	3.3%	15%	28%	16%
제주	13	더불어민주당		14.2%			45%
		국민의힘		16.6%			52%
		조국혁신당		10.1%			99%
		무당층		8.0%			70%

- 50사례 미만은 추정치 제시하지 않음. 한국갤럽 데일리 오피니언 제616호 www.gallup.co.kr

● 주요 정당 지지도 표준오차, 신뢰구간, 상대표준오차 [2/2]

2025년 3월 3주 (18~20일)	조사완료 사례수 (명)	지지 정당	추정치	표준 오차	95% 신뢰구간		상대 표준 오차
					하한	상한	
성별 남성	481	더불어민주당	34%	2.0%	30%	38%	6%
		국민의힘	39%	2.2%	35%	44%	6%
		조국혁신당	4%	0.8%	2%	6%	24%
		무당층	20%	1.8%	17%	24%	9%
여성	522	더불어민주당	46%	2.2%	42%	50%	5%
		국민의힘	33%	2.0%	29%	36%	6%
		조국혁신당	2%	0.7%	1%	4%	30%
		무당층	18%	1.7%	15%	21%	9%
연령별 18~29세	134	더불어민주당	28%	4.2%	21%	37%	15%
		국민의힘	25%	4.2%	18%	34%	17%
		조국혁신당	2%	1.1%	0%	6%	71%
		무당층	40%	4.4%	32%	49%	11%
30대	139	더불어민주당	42%	3.9%	34%	50%	9%
		국민의힘	29%	3.4%	23%	36%	12%
		조국혁신당	1%	0.7%	0%	5%	100%
		무당층	25%	3.5%	19%	32%	14%
40대	171	더불어민주당	55%	3.6%	48%	62%	6%
		국민의힘	26%	3.4%	20%	33%	13%
		조국혁신당	3%	1.2%	1%	6%	44%
		무당층	13%	2.7%	9%	20%	20%
50대	210	더불어민주당	46%	3.5%	39%	53%	8%
		국민의힘	32%	3.1%	26%	38%	10%
		조국혁신당	7%	1.8%	4%	11%	27%
		무당층	14%	2.4%	10%	20%	17%
60대	182	더불어민주당	36%	3.5%	30%	43%	10%
		국민의힘	47%	3.6%	40%	54%	8%
		조국혁신당	3%	1.3%	1%	7%	44%
		무당층	13%	2.6%	9%	19%	19%
70대 이상	167	더불어민주당	30%	3.3%	23%	36%	11%
		국민의힘	58%	3.7%	51%	65%	6%
		조국혁신당	1%	0.9%	0%	5%	69%
		무당층	11%	2.5%	7%	16%	24%

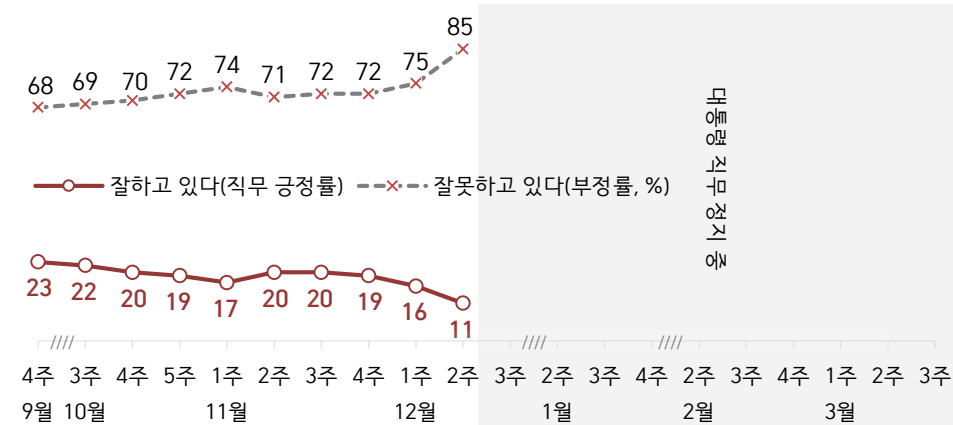
- 한국갤럽 데일리 오피니언 제616호 www.gallup.co.kr

# 대통령 직무 수행 평가, 정당 지지도: 최근 20주 지표 추이

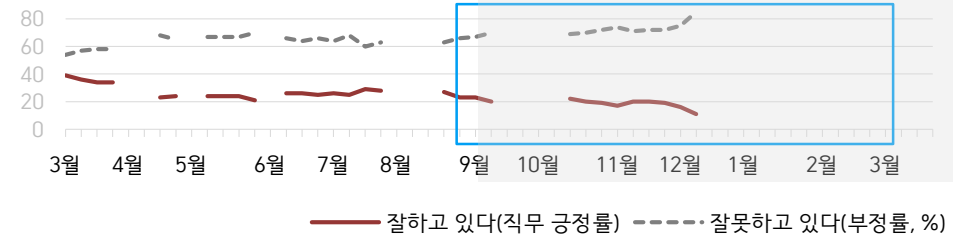
매주 화~목 전화조사(CATI) | 표본추출: 무선전화 RDD(~2023년 6월), 무선전화 가상번호(7월~) | 매주 유효표본 약 1,000명 | 표본오차 ±3.1%포인트(95% 신뢰수준)

**질문)** 귀하는 윤석열 대통령이 대통령으로서의 직무를 잘 수행하고 있다고 보십니까, 아니면 잘못 수행하고 있다고 보십니까? (긍정/부정을 답하지 않은 경우 재질문) 굳이 말씀하신다면, '잘하고 있다'와 '잘못하고 있다' 중 어느 쪽입니까?

## ● 대통령 직무 수행 평가: 2025년, 최근 6개월



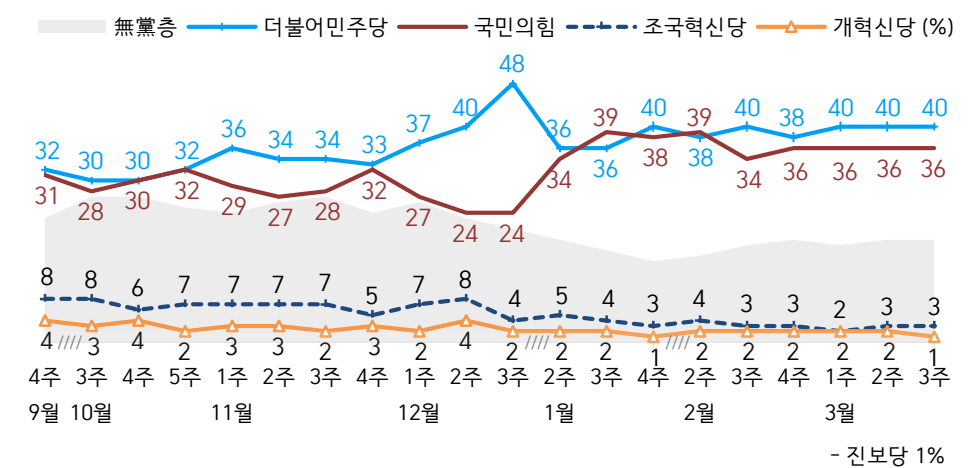
## ● 대통령 직무 수행 평가 2024-2025



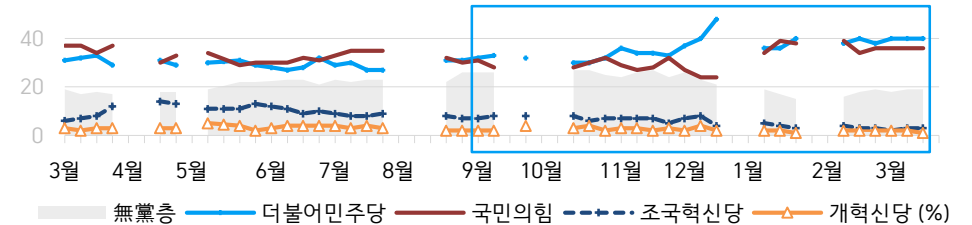
- 긍·부정 2점 척도, 재질문 1회. 1988년부터 대통령 직무 평가 동일 질문 방식 적용
- 2024.12.14 대통령 탄핵소추안 가결, 대통령 직무 정지로 직무 평가 불가
- 2023년부터 주중 조사 기간(화~목) 중 휴무일 포함 시, 연말연시·여름휴가철 각각 3주간 데일리 조사 생략
- 매주 전국 유권자 약 1,000명 전화조사(CATI). 한국갤럽 데일리 오피니언 제616호 www.gallup.co.kr

**질문)** 귀하는 다음 중 어느 정당 또는 단체를 지지하십니까? 보기를 순환하여 불러드리겠습니다. ('모름/없음'인 경우 재질문) 그럼, 본인 성향은 어느 정당/단체에 조금이라도 더 가깝습니까?

## ● 정당 지지도: 2025년, 최근 6개월



## ● 주요 정당 지지도 2024-2025



- 무당(無黨)층='현재 지지하는 정당 없음/모름/응답거절'
- 2023년부터 주중 조사 기간(화~목) 중 휴무일 포함 시, 연말연시·여름휴가철 각각 3주간 데일리 조사 생략
- 매주 전국 유권자 약 1,000명 전화조사(CATI). 한국갤럽 데일리 오피니언 제616호 www.gallup.co.kr

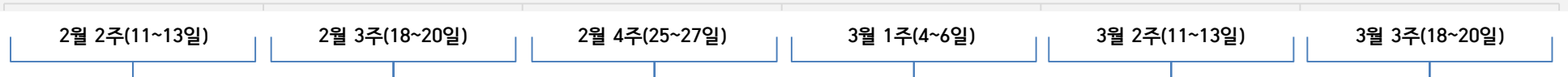


# 최근 6주간 대통령 직무 수행 평가와 주요 정치 이슈

**질문** 귀하는 윤석열 대통령이 대통령으로서의 직무를 잘 수행하고 있다고 보십니까, 혹은 잘못 수행하고 있다고 보십니까?  
(긍정/부정을 답하지 않은 경우 재질문) 굳이 말씀하신다면, '잘하고 있다'와 '잘못하고 있다' 중 어느 쪽입니까?

## ● 대통령 직무 수행 평가: 2025년, 최근 6주

○ — 잘하고 있다(직무 긍정률)    -x- - 잘못하고 있다(부정률, %)    대통령 직무 정지 중



2월 2주(11~13일)	2월 3주(18~20일)	2월 4주(25~27일)	3월 1주(4~6일)	3월 2주(11~13일)	3월 3주(18~20일)
10   이재명 국회 교섭단체대표 연설 '30조 추경 편성, 주4일제 도입' - 인권위, '尹 방어권 보장' 권고 - 초등교사 학생 살해 사건 11   권성동 국회 연설 '국정 혼란 주범 민주당-이재명, 분권형 개헌' - 야6당, '명태군 특검법' 발의 -尹, 현재 탄핵 심판 출석(7차) 12   국회 대정부질문 시작 - 국민의힘 지도부, 현재 항의 방문 - 서울 토지거래허가구역 다수 해제 13  尹, 현재 탄핵 심판 출석(8차) 14   부산 기장군 리조트 공사장 화재 * 하얼빈 동계 아시안게임 * '주 52시간제 예외' 공방 * 러시아-우크라이나 종전협상 개시 * 미국, 잇단 관세 조치	15   광주 금남로 탄핵 찬반 집회 16   여당 의원 30명, 현재 항의 방문 17   창원지검, '尹 공천개입 의혹' 명태군 사건 중간 수사 결과 발표 / 중앙지검으로 이첩 - 인권위, '尹 불구속 재판' 권고 18   현재,尹 탄핵 심판 9차 변론 - 이재명, '민주당은 중도보수' 19   복지부, 2026학년도 의대 '자율 증원' 검토 - 현재, 한덕수 탄핵 심판 첫 변론 20  尹 '내란 혐의' 첫 형사 재판 출석 -尹, 현재 탄핵 심판 출석(10차) * 상속세 개편안 공방 * 미국 '자동차 25% 관세' 예고 * 딥시크 앱 신규 다운로드 차단	22   정부, 일본 '독도의 날' 행사 항의 24   명태군-김건희 육성 통화 공개 25   한은, 기준금리(3.0→2.75%) & 성장률 전망치(1.9→1.5%) 하향 - 비수도권 그린벨트 15곳 해제 -尹, 현재 탄핵 심판 최후 진술 26   이재명 '선거법 2심' 결심 공판 (검찰, 징역 2년 구형) 27   현재, '마은혁 임명 보류, 국회 권한 침해 / 직접 임명 청구 각하' - '명태군 특검법' 국회 가결 - 농식품부, 제3차 동물복지 종합계획 발표 - 감사원, 선관위 특혜 채용 감사 결과 발표 28   전북, 2036년 하계올림픽 국내 후보지 선정 - 트럼프-젤렌스키 정상회담 설전, 광물협정 결렬, 군사 지원 일시 중단 * 상속세 개편안, 국민연금 '자동조정장치' 이견	1   탄핵 찬반 대규모 도심 집회 2   이재명, '한국판 엔비디아 구상' 4   선관위, '채용 특혜' 대국민 사과 - 흥플러스 기업회생절차 개시 - 국민의힘 장동혁, '사전투표 폐지, 본투표 3일' 6   국민의힘, '내년도 의대 정원 2024년도 수준으로 조정 타당' - 공군 전투기 오폭 사고 7   법원,尹 구속 취소 청구 인용 * 대통령제 개헌 논의 부상 * 마은혁 헌법재판관 임명 공방 * 의대 신입생 다수 수업 거부 * 트럼프 관세 조치 혼란, 한국 관세 언급	8   대검, '尹 구속 취소' 항고 포기 / 특수본 수사팀 반발 입장문 발표 -尹 석방, 관저 복귀 - 민주당, '尹 파면 촉구' 비상행동 10   국민의힘, 오동운 공수처장 고발 / 야6당, 심우정 검찰총장 고발 - 인권위, 법정 정년 상향(60→65세) 추진 권고 11   이재명, '위증교사' 2심 첫 재판 12   기재부, '2028년 유산취득세 도입' - 한미 공동개발 우주망원경 '스피어엑스' 발사 성공 - 민주당, 국회~광화문 도보행진 13   현재, 감사원장-검사3인 탄핵 기각 14   최 대행, 명태군 특검 거부권 행사 - 민주, '국민연금 소득대체율 43%' 여당안 수용 * 트럼프 '경기 침체', 미 증시 급락 * 미국, '철강-알루미늄 25% 관세' 전 국가 일괄 부과 * 우크라이나, 30일 휴전 제안 수용	16   미국, 지난 1월 민감국가 목록에 한국 추가(4월 발효) - 권성동, '현재 결정 승복, 당 공식 입장' 17   외교부, '美 민감국가 지정, 외교정책 아닌 연구소 보안 문제' 19   서울 토지거래허가구역 해제 백지화, 확대 재지정 - 40개 의대, 집단휴학계 반력 20   검찰, '여론조사비용 대납 의혹' 오세훈 서울시장 압수수색 - 국민연금 '보험료율 9→13%, 소득대체율 41.5→43%' 여야 최종 합의 * 아프리카돼지열병·구제역 확산 * 이스라엘, 가자지구 공격 재개 * 러시아-우크라이나 부분 휴전 *尹 탄핵 심판 선고 지연, 찬반 집회 긴장 고조

● 정당 지지도: 최근 6개월

2024/2025년	조사완료 사례수 (명)	정당 지지도 (현재 지지하는 정당)								
		더불어 민주당	국민의 힘	조국 혁신당	개혁 신당	진보당	기본 소득당	사회 민주당	이외 정당	무당층 無黨層
9월 3주(16-20)		데일리 조사 심 (추석 연휴)								
9월 4주(24-26)	1,001	32%	31%	8%	4%	1%	0%	0%	1%	23%
10월 1주(9/30-10/4)		데일리 조사 심 (화~목 휴무일 포함)								
10월 2주(9-13)										
10월 3주(15-17)	1,001	30%	28%	8%	3%	1%	1%		1%	27%
10월 4주(22-24)	1,001	30%	30%	6%	4%	1%	0%		1%	27%
10월 5주(29-31)	1,005	32%	32%	7%	2%	1%		0%	1%	25%
11월 1주(5-7)	1,002	36%	29%	7%	3%	1%	0%	0%	1%	24%
11월 2주(12-14)	1,002	34%	27%	7%	3%	1%	0%	0%	2%	26%
11월 3주(19-21)	1,001	34%	28%	7%	2%	1%	0%	0%	1%	27%
11월 4주(26-28)	1,001	33%	32%	5%	3%	1%	0%		1%	24%
12월 1주(3-5)	1,001	37%	27%	7%	2%	0%	0%		1%	26%
12월 2주(10-12)	1,002	40%	24%	8%	4%	1%	0%		1%	23%
12월 3주(17-19)	1,000	48%	24%	4%	2%	0%			1%	21%
12월 4주(23-27)		데일리 조사 심 (화~목 휴무일 포함)								
1월 1주(12/30-1/3)										
1월 2주(7-9)	1,004	36%	34%	5%	2%	1%	1%	0%	1%	19%
1월 3주(14-16)	1,001	36%	39%	4%	2%	1%	0%	0%	1%	17%
1월 4주(21-23)	1,000	40%	38%	3%	1%	1%	0%	0%	1%	15%
1월 5주(27-31)		데일리 조사 심 (설 전휴)								
2월 1주(3-7)										
2월 2주(11-13)	1,004	38%	39%	4%	2%	0%	0%	0%	1%	16%
2월 3주(18-20)	1,002	40%	34%	3%	2%	1%	0%	0%	1%	18%
2월 4주(25-27)	1,000	38%	36%	3%	2%	0%	0%		1%	19%
3월 1주(04-06)	1,003	40%	36%	2%	2%	1%	0%		1%	18%
3월 2주(11-13)	1,001	40%	36%	3%	2%	1%	0%		0%	19%
<b>3월 3주(18-20)</b>	<b>1,003</b>	<b>40%</b>	<b>36%</b>	<b>3%</b>	<b>1%</b>	<b>1%</b>	<b>0%</b>		<b>0%</b>	<b>19%</b>

- 22대 국회 기준 의석순, 동일 의석 시 당명 가나다순. 한국갤럽 데일리 오피니언 제616호 www.gallup.co.kr

질문) 귀하는 다음 중 어느 정당을 지지하십니까? 보기를 순환하여 불러드리겠습니다.

(모름/없음인 경우 재질문) 그럼, 본인 성향은 어느 정당에 조금이라도 더 가깝습니까?

- 더불어민주당/국민의힘/조국혁신당/개혁신당/진보당/기본소득당/사회민주당, 이외 정당(자유응답), 없다

2025년 3월 3주 (18~20일)	조사완료 사례수 (명)	가중적용 사례수 (명)	정당 지지도 (현재 지지하는 정당)										없음	모름 응답 거절
			더불어 민주당	국민의 힘	조국 혁신당	개혁 신당	진보당	기본 소득당	사회 민주당	이외 정당	무당층 無黨層			
전체	1,003	1,003	40%	36%	3%	1%	1%	0.2%		0.2%	19%	16%	3%	
지역별														
서울	188	187	39%	34%	2%	2%	1%	1%			22%	19%	3%	
인천/경기	321	323	41%	33%	4%	0%	1%			0%	20%	17%	3%	
강원	30	30	-	-	-	-	-	-	-	-	-	-	-	
대전/세종/충청	106	108	35%	44%	2%	3%				1%	16%	15%	1%	
광주/전라	95	97	74%	7%	7%						11%	11%		
대구/경북	99	97	28%	50%	2%	2%	1%				18%	14%	4%	
부산/울산/경남	151	149	33%	44%		1%	1%	1%			21%	19%	2%	
제주	13	13	-	-	-	-	-	-	-	-	-	-	-	
성별														
남성	481	497	34%	39%	4%	2%	1%	0%		0%	20%	18%	2%	
여성	522	506	46%	33%	2%	0%	1%	0%		0%	18%	15%	3%	
연령별														
18~29세	134	156	28%	25%	2%	4%	1%				40%	33%	7%	
30대	139	149	42%	29%	1%	1%	1%	1%		0%	25%	22%	3%	
40대	171	173	55%	26%	3%	2%				1%	13%	12%	1%	
50대	210	198	46%	32%	7%		1%	0%			14%	13%	1%	
60대	182	176	36%	47%	3%	1%					13%	11%	2%	
70대 이상	167	151	30%	58%	1%		1%				11%	8%	2%	
직업별														
농/임/어업	23	22	-	-	-	-	-	-	-	-	-	-	-	
자영업	153	151	45%	35%	5%	2%					14%	13%	1%	
기능노무/서비스	138	143	36%	41%	2%	1%				1%	19%	17%	2%	
사무/관리	315	316	46%	27%	3%	2%	1%	1%		0%	21%	18%	3%	
전업주부	199	186	40%	46%	2%						11%	9%	3%	
학생	63	74	34%	17%	2%	3%					45%	38%	7%	
무직/은퇴/기타	112	112	31%	48%	1%	1%	1%				19%	17%	2%	
생활 수준별														
상/중상	153	158	33%	44%	2%	1%	2%				18%	15%	3%	
중	536	536	42%	36%	2%	1%	1%	0%		0%	17%	15%	2%	
중하	185	184	47%	26%	5%	2%				1%	20%	18%	2%	
하	110	108	32%	42%	4%						22%	18%	4%	
성향별														
보수	318	322	13%	74%	1%	3%		0%		0%	10%	8%	2%	
중도	310	314	42%	25%	3%	1%					29%	26%	3%	
진보	261	257	80%	4%	7%	0%	2%	0%		0%	6%	6%	0%	
모름/응답거절	114	111	22%	34%							44%	36%	8%	
대통령 직무 평가자					대통령 직무 지지 중									
대통령 찬성	574	577	67%	8%	5%	2%	1%	0%		0%	17%	14%	2%	
대통령 탄핵 반대	365	361	3%	85%		0%					11%	10%	1%	
평소 관심이														
많이 있다	280	275	45%	41%	4%	1%	1%			0%	8%	7%	0%	
약간 있다	493	495	43%	38%	3%	1%	1%	0%		0%	13%	11%	2%	
별로 없다	153	153	31%	30%	1%	2%					36%	31%	6%	
전혀 없다/모름	77	80	21%	18%							61%	51%	9%	

- 50사례 미만은 수치 제시하지 않음. 한국갤럽 데일리 오피니언 제616호 www.gallup.co.kr

**질문)** 귀하는 앞으로 우리나라를 이끌어갈 정치 지도자, 즉 장래 대통령감으로 누가 좋다고 생각하십니까?  
(특정인을 답하지 않은 경우 재질문) 그럼, 조금이라도 마음이 가는 인물은 누구입니까? (자유응답/주관식)

## 장래 정치 지도자 선호도

2025년 3월 3주 (18~20일)	조사완료 사례수 (명)	가중적용 사례수 (명)	장래 정치 지도자 선호도								없음	모름 응답 거절
			이재명	김문수	한동훈	오세훈	홍준표	이준석	기타 인물	의견 유보		
전체	1,003	1,003	36%	9%	4%	4%	3%	1%	5%	37%	30%	7%
지역별												
서울	188	187	34%	8%	4%	3%	5%	2%	7%	37%	29%	9%
인천/경기	321	323	40%	11%	2%	2%	4%		5%	35%	28%	7%
강원	30	30	-	-	-	-	-	-	-	-	-	-
대전/세종/충청	106	108	29%	9%	9%	4%	1%	3%	5%	40%	33%	6%
광주/전라	95	97	66%	1%	2%	1%	2%		2%	26%	21%	5%
대구/경북	99	97	22%	13%	4%	6%	3%	1%	11%	40%	32%	8%
부산/울산/경남	151	149	26%	8%	6%	10%	2%	1%	4%	43%	37%	6%
제주	13	13	-	-	-	-	-	-	-	-	-	-
성별												
남성	481	497	33%	10%	5%	5%	5%	2%	6%	34%	28%	5%
여성	522	506	39%	8%	3%	3%	1%	0%	5%	40%	31%	9%
연령별												
18~29세	134	156	19%	1%	2%	2%	6%	4%	5%	62%	46%	16%
30대	139	149	29%	1%	4%	1%	4%	1%	5%	55%	47%	7%
40대	171	173	53%	9%	4%	4%	2%	1%	7%	21%	17%	4%
50대	210	198	48%	11%	4%	3%	2%	0%	5%	26%	22%	4%
60대	182	176	36%	14%	6%	9%	3%		6%	26%	21%	5%
70대 이상	167	151	24%	17%	5%	6%	4%		5%	39%	30%	9%
주요 지지 정당별												
더불어민주당	407	401	78%		1%	0%	0%		3%	17%	14%	4%
국민의힘	362	361	1%	23%	9%	10%	8%	1%	7%	41%	32%	9%
조국혁신당	28	29	-	-	-	-	-	-	-	-	-	-
무당(無黨)층	185	190	7%	3%	4%	2%	2%	2%	5%	76%	64%	12%
직업별												
농/임/어업	23	22	-	-	-	-	-	-	-	-	-	-
자영업	153	151	47%	11%	2%	4%	5%	1%	8%	22%	17%	5%
기능노무/서비스	138	143	27%	9%	8%	2%	3%	2%	4%	45%	40%	5%
사무/관리	315	316	40%	6%	3%	4%	3%	1%	7%	35%	30%	6%
전업주부	199	186	38%	9%	5%	5%	3%		4%	38%	27%	11%
학생	63	74	26%	1%	3%	3%	2%	3%	1%	64%	47%	17%
무직/은퇴/기타	112	112	26%	17%	7%	5%	5%	2%	4%	34%	29%	5%
성향별												
보수	318	322	12%	21%	7%	9%	7%	1%	6%	37%	28%	9%
중도	310	314	35%	6%	5%	3%	2%	2%	6%	41%	34%	7%
진보	261	257	75%	0%	1%	1%			5%	17%	15%	2%
모름/응답거절	114	111	17%	3%	1%	3%	2%		2%	72%	57%	14%
대통령 탄핵												
찬성	574	577	61%	0%	3%	1%	1%	1%	5%	27%	23%	4%
반대	365	361	1%	24%	7%	9%	8%	1%	5%	45%	34%	11%
다음 대선												
정권유지,여당당선	392	394	2%	22%	9%	11%	8%	2%	5%	41%	33%	8%
정권교체,야당당선	514	510	69%		1%		0%	1%	5%	24%	19%	5%
평소 정치에 관심이												
많이 있다	280	275	44%	15%	6%	5%	5%	2%	6%	18%	15%	3%
약간 있다	493	495	40%	7%	4%	4%	4%	1%	5%	35%	28%	7%
별로 없다	153	153	24%	6%	5%	1%	1%	2%	6%	55%	46%	9%
전혀 없다/모름	77	80	6%	3%		4%			2%	84%	61%	23%

- 2022년 6월부터 기존 '차기 정치 지도자'에서 '장래 정치 지도자'로 표제 변경

/ 이 질문은 다음 대선 출마 전제가 아니며, 누가 장차 대통령이 될 만한 인물로 여겨지는지 가능하는 용도

/ 전국적 지명도나 대중적 인기, 조사 시점 이슈가 반영되고 자유응답 특성상 비정치인·출마불가자도 언급될 수 있음

- 1.0% 이상 기준 제시. 기타 인물에는 약 20명 포함. 50사례 미만 수치 제시하지 않음. 한국갤럽 데일리 오피니언 제616호

● 장래 정치 지도자 선호도 - 2021년 10월 이후

	사례수 (명)	장래 정치 지도자 선호도 (자유응답/주관식)														기타 인물	의견 유보			
		이재명	김문수	한동훈	오세훈	홍준표	이준석	조국	안철수	유승민	김동연	우원식	원희룡	이낙연	이단희			윤석열	심상정	최재형
2021년 10월 1주(5-7)	1,000	25%				12%				2%				8%		20%		1%		26%
11월 1주(2-4)	1,000	26%				15%			2%	3%			1%	2%		24%	2%			23%
11월 3주(16-18)	1,000	27%				7%			3%					2%		34%	2%			21%
2022년 6월 2주(7-9)	1,000	15%		4%	10%	5%	1%		6%		4%			3%						46%
9월 1주(8/30-9/1)	1,000	27%		9%	4%	4%	3%		4%	2%				2%						41%
12월 1주(11/29-12/1)	1,000	23%		10%	2%	4%	2%		3%	2%				3%						44%
2023년 3월 1주(2/28,3/1)	1,001	20%		11%	3%	5%	2%		4%	1%			2%	3%						44%
6월 1주(5/30-6/1)	1,002	22%		11%	4%	5%	1%		2%	1%	1%			2%	1%					46%
9월 1주(5-7)	1,000	19%		12%	2%	3%	1%		2%	1%	2%		2%	3%	1%					48%
10월 2주(10-12)	1,002	22%		14%	4%	3%	1%		2%		1%		1%	1%	1%					46%
11월 2주(7-9)	1,001	21%		13%	4%	4%	3%		2%		2%		1%	2%						44%
12월 1주(5-7)	1,000	19%		16%	2%	4%	2%			1%	2%		2%	3%						43%
2024년 1월 2주(9-11)	1,002	23%		22%	1%	3%	3%		1%		1%			3%						38%
2월 1주(1/30-2/1)	1,000	26%		23%	2%	2%	4%				1%			4%						35%
3월 1주(5-7)	1,000	23%		24%	2%	2%	2%	3%			1%		1%	2%	1%					35%
4월 3주(16-18)	1,000	24%		15%	1%	3%	3%	7%	1%				2%							39%
5월 2주(7-9)	1,000	23%		17%	2%	3%	3%	7%	2%											38%
6월 2주(11-13)	1,000	22%		15%	2%	3%	3%	5%	1%		1%		1%							42%
7월 1주(2-4)	1,002	23%		17%	3%	3%	2%	5%	1%				2%							38%
7월 4주(23-25)	1,001	22%		19%	2%	3%	3%	5%	1%				3%							38%
9월 1주(3-5)	1,001	26%	2%	14%	2%	1%	3%	5%	1%		1%									40%
9월 4주(24-26)	1,001	25%	2%	15%	1%	2%	3%	4%			2%		1%							40%
11월 1주(5-7)	1,002	29%	1%	14%	3%	4%	3%	5%			2%									36%
12월 1주(3-5)	1,001	29%	2%	11%	3%	3%	1%	4%	1%		3%									37%
12월 3주(17-19)	1,000	37%	2%	5%	2%	5%	2%	3%	1%	2%		1%								35%
2025년 1월 2주(7-9)	1,004	32%	8%	6%	3%	5%	2%	2%	2%		1%	1%								33%
1월 3주(14-16)	1,001	31%	7%	6%	4%	6%	2%	1%			1%									36%
1월 4주(21-23)	1,000	31%	11%	5%	3%	4%	1%	2%	1%	1%	1%									33%
2월 2주(11-13)	1,004	34%	12%	5%	5%	5%	1%	1%			1%									30%
2월 3주(18-20)	1,002	34%	9%	4%	4%	5%	2%	2%	1%	1%										32%
2월 4주(25-27)	1,000	35%	10%	4%	3%	4%	1%		1%	1%										34%
3월 1주(4-6)	1,003	35%	10%	6%	4%	5%	1%	1%												34%
3월 2주(11-13)	1,001	34%	10%	6%	4%	3%	1%	2%												35%
<b>3월 3주(18-20)</b>	<b>1,003</b>	<b>36%</b>	<b>9%</b>	<b>4%</b>	<b>4%</b>	<b>3%</b>	<b>1%</b>												<b>5%</b>	<b>37%</b>

- 위 기간 조사 시기별 1.0% 이상 응답 인물 기준 제시. 2021년 10월 이후 한 번이라도 1.0% 이상 기록한 인물은 모두 17명  
 - 제20대 대통령선거 원내 정당 후보로 2021년 10월 10일 이재명, 12일 심상정, 11월 4일 안철수, 5일 윤석열 선출  
 - 2022년 3월 제20대 대통령으로 윤석열 당선. 한국갤럽 데일리 오피니언 제616호 www.gallup.co.kr

질문) 귀하는 다음번 대통령선거와 관련해 어느 쪽 의견에 조금이라도 더 동의하십니까?

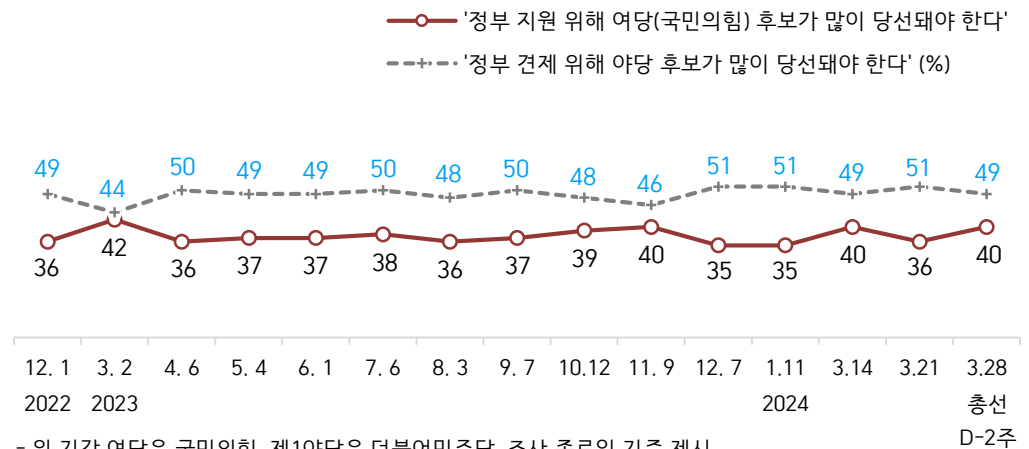
- 현 정권 유지를 위해 여당 후보가 당선되는 것이 좋다

/ 현 정권 교체를 위해 야당 후보가 당선되는 것이 좋다 (항목 로테이션)

2025년	조사완료 사례수 (명)	가중적용 사례수 (명)	다음 대통령선거 결과 기대		
			현 정권 유지, 여당 후보 당선	현 정권 교체, 야당 후보 당선	모름/ 응답거절
1월 3주(14~16일)	1,001	1,001	40%	48%	12%
1월 4주(21~23일)	1,000	1,000	40%	50%	9%
2월 2주(11~13일)	1,004	1,004	40%	51%	9%
2월 3주(18~20일)	1,002	1,002	37%	53%	9%
2월 4주(25~27일)	1,000	1,000	38%	51%	10%
3월 1주(4~6일)	1,003	1,003	37%	52%	10%
3월 2주(11~13일)	1,001	1,001	41%	51%	8%
<b>3월 3주(18~20일)</b>	<b>1,003</b>	<b>1,003</b>	<b>39%</b>	<b>51%</b>	<b>10%</b>
지역별					
서울	188	187	37%	51%	12%
인천/경기	321	323	36%	54%	10%
강원	30	30	-	-	-
대전/세종/충청	106	108	47%	46%	7%
광주/전라	95	97	13%	77%	10%
대구/경북	99	97	56%	37%	7%
부산/울산/경남	151	149	50%	41%	9%
제주	13	13	-	-	-
성별					
남성	481	497	42%	47%	11%
여성	522	506	36%	54%	9%
연령별					
18~29세	134	156	32%	48%	20%
30대	139	149	33%	53%	14%
40대	171	173	28%	66%	6%
50대	210	198	35%	59%	6%
60대	182	176	52%	42%	6%
70대 이상	167	151	57%	33%	10%
주요 지지 정당별					
더불어민주당	407	401	4%	93%	3%
국민의힘	362	361	91%	4%	5%
정당별					
조국혁신당	28	29	-	-	-
무당(無黨)층	185	190	25%	39%	37%
직업별					
농/임/어업	23	22	-	-	-
자영업	153	151	36%	58%	6%
기능노무/서비스	138	143	47%	43%	10%
사무/관리	315	316	29%	61%	9%
전업주부	199	186	49%	44%	7%
학생	63	74	29%	47%	24%
무직/은퇴/기타	112	112	50%	38%	12%
성향별					
보수	318	322	76%	19%	4%
중도	310	314	29%	57%	14%
진보	261	257	6%	92%	2%
모름/응답거절	114	111	38%	28%	34%
대통령 탄핵 찬성	574	577	10%	84%	6%
탄핵 반대	365	361	91%	4%	6%
평소 많이 있다	280	275	42%	52%	6%
정치에 약간 있다	493	495	41%	55%	5%
관심이 별로 없다	153	153	37%	48%	15%
전혀 없다/모름	77	80	29%	26%	45%

## 다음 선거 결과 기대

[참고 1] 제22대 국회의원선거 결과 기대 2022-2024: 정부 지원론 vs 견제론

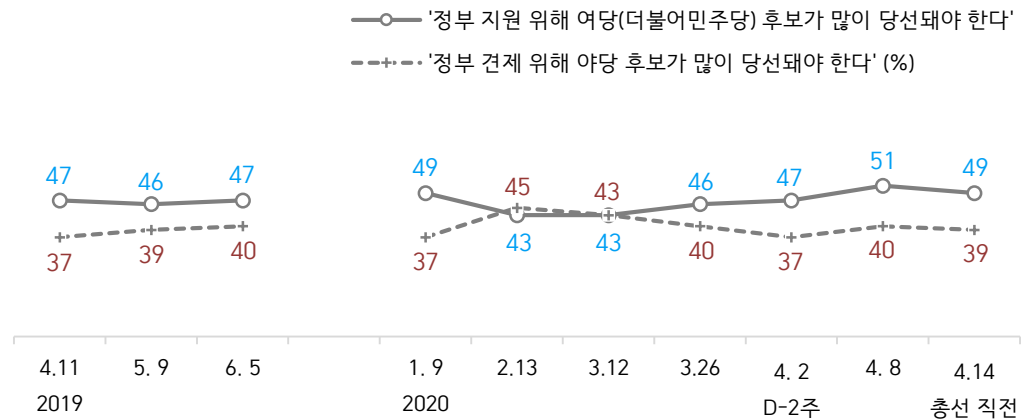


- 위 기간 여당은 국민의힘, 제1야당은 더불어민주당. 조사 종료일 기준 제시

- 2024년 1월 말~3월 초는 3구도로 질문. 3월 5~7일 여당:제1야당:제3지대=39%:35%:16% (범야권 51%)

- 시점별 전국 유권자 약 1,000명 전화조사(CATI). 한국갤럽 데일리 오피니언 www.gallup.co.kr

[참고 2] 제21대 국회의원선거 결과 기대 2019-2020: 정부 지원론 vs 견제론



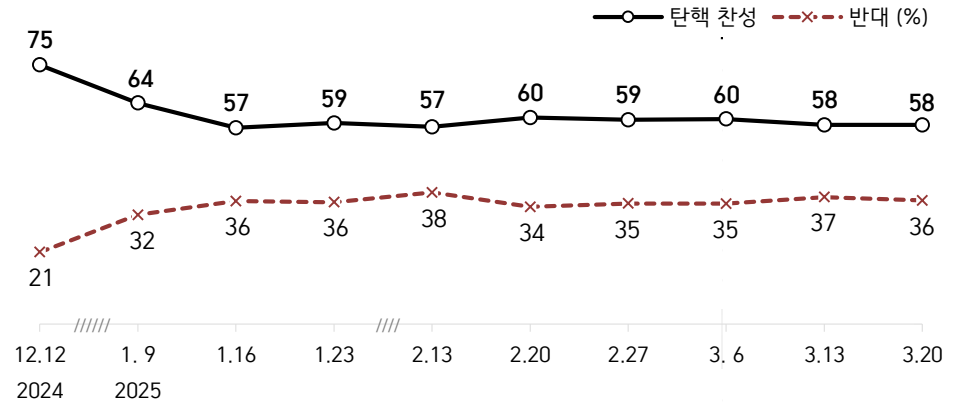
- 위 기간 여당은 더불어민주당, 제1야당은 자유한국당/미래통합당(국민의힘 전신)

- 조사 종료일 기준 제시. 시점별 전국 유권자 약 1,000명 전화조사(CATI). 한국갤럽 데일리 오피니언

질문) 현재 윤석열 대통령 탄핵 심판 중입니다.  
귀하는 윤석열 대통령 탄핵에 찬성하십니까, 반대하십니까?

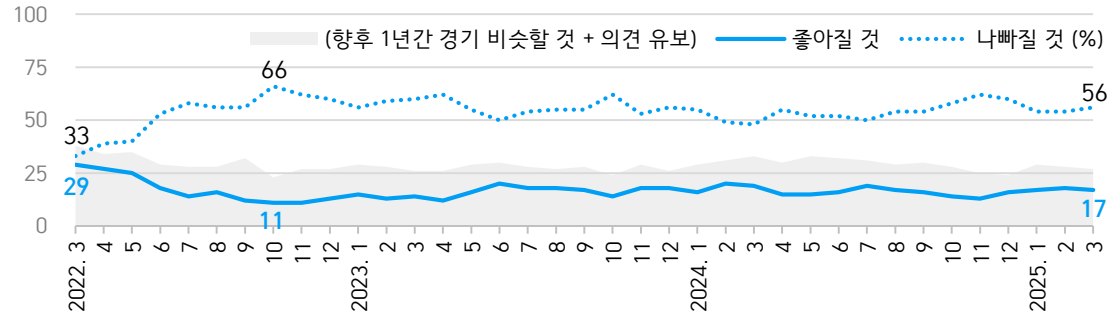
2025년 3월 3주 (18~20일)		조사완료 사례수 (명)	가중적용 사례수 (명)	윤석열 대통령 탄핵		
				찬성	반대	모름/ 응답거절
전체		1,003	1,003	58%	36%	6%
지역별	서울	188	187	60%	34%	6%
	인천/경기	321	323	60%	35%	6%
	강원	30	30	-	-	-
	대전/세종/충청	106	108	51%	40%	9%
	광주/전라	95	97	87%	9%	4%
	대구/경북	99	97	45%	52%	3%
	부산/울산/경남	151	149	48%	42%	10%
	제주	13	13	-	-	-
성별	남성	481	497	55%	38%	7%
	여성	522	506	60%	34%	6%
연령별	18~29세	134	156	56%	25%	19%
	30대	139	149	64%	30%	5%
	40대	171	173	74%	23%	3%
	50대	210	198	64%	35%	1%
	60대	182	176	49%	46%	5%
	70대 이상	167	151	34%	59%	7%
주요 지지	더불어민주당	407	401	96%	3%	1%
국민의힘	362	361	13%	85%	2%	
정당별	조국혁신당	28	29	-	-	-
	무당(無黨)층	185	190	51%	22%	28%
직업별	농/임/어업	23	22	-	-	-
	자영업	153	151	59%	37%	3%
	기능노무/서비스	138	143	49%	44%	7%
	사무/관리	315	316	71%	25%	5%
	전업주부	199	186	50%	47%	4%
	학생	63	74	59%	17%	24%
	무직/은퇴/기타	112	112	45%	48%	7%
	성향별	보수	318	322	26%	71%
중도	310	314	64%	26%	9%	
진보	261	257	95%	3%	1%	
모름/응답거절	114	111	40%	38%	22%	
다음 대선 결과 기대	정권 유지, 여당 당선	392	394	14%	83%	2%
정권 교체, 야당 당선	514	510	95%	3%	3%	
평소 관심이	많이 있다	280	275	59%	38%	3%
	약간 있다	493	495	59%	37%	3%
	별로 없다	153	153	58%	31%	11%
	전혀 없다/모름	77	80	42%	29%	29%

● 윤석열 대통령 탄핵 찬반

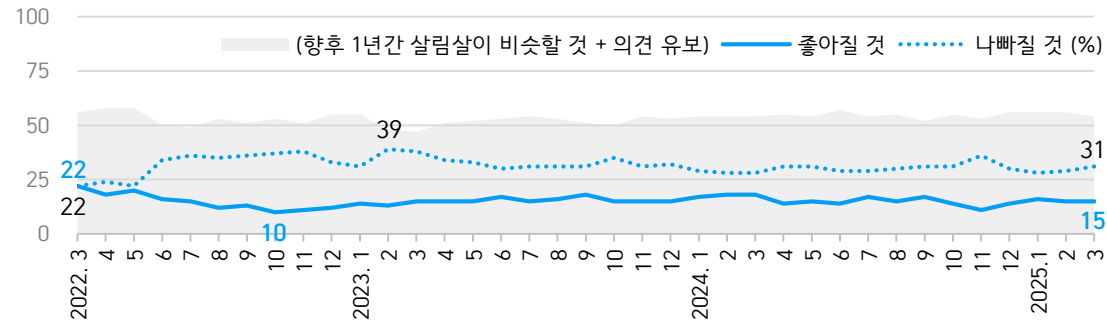


- 12.3 비상계엄 선포 / 12.14 윤 대통령 탄핵소추안 가결 / 12.27 한덕수 권한대행 탄핵소추안 가결 / 1.19尹 구속 수감, 서부지법 난입·폭동 / 1.21~2.25尹 현재 탄핵 심판 출석 / 3.8尹 석방, 관저 복귀 / 3.13 현재, 감사원장·검사3인 탄핵소추 기각
- 조사 종료일 기준 제시. 시점별 사흘간 전국 유권자 약 1,000명 전화조사(CATI)
- 한국갤럽 데일리 오피니언 제616호 www.gallup.co.kr

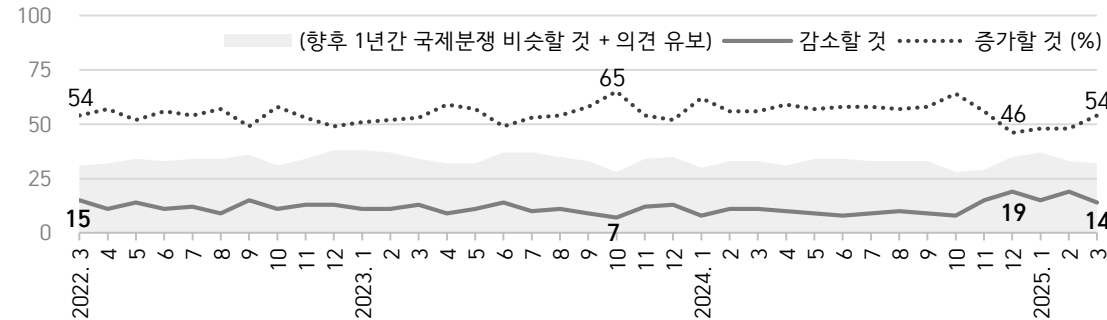
● 경기(국가경제) 전망: 최근 3년 월별 추이



● 살림살이 전망



● 국제분쟁 증감 전망



- 매월 전국 유권자 약 1,000명 전화조사(CATI). 각 항목 '비슷하다' 포함 3점 척도. 한국갤럽 데일리 오피니언 제616호



# 경제 전망: 경기, 살림살이, 국제분쟁 vs 대통령 직무 수행 평가 - 최근 3년 월별 추이

## ● 향후 1년 경제 전망: 최근 3년 월별 추이

최근 3년	경기(景氣)			살림살이			국제분쟁 증감			
	좋아질것	나빠질것	Net.S	좋아질것	나빠질것	Net.S	증가할것	감소할것	Net.S	
	①	②	①-②	①	②	①-②	②	①	①-②	
2022년 3월	29%	33%	-4	22%	22%	0	54%	15%	-39	← 제20대 대통령선거 후
4월	27%	39%	-12	18%	24%	-6	57%	11%	-46	← 마스크 제외 거리두기 해제
5월	25%	40%	-15	20%	22%	-2	52%	14%	-38	← 윤석열 대통령 취임
6월	18%	53%	-35	16%	34%	-18	56%	11%	-45	← KOSPI 2,500 붕괴
7월	14%	58%	-44	15%	36%	-21	54%	12%	-42	← 고물가, 코로나 재유행
8월	16%	56%	-40	12%	35%	-23	57%	9%	-48	← 고금리, 고환율 지속
9월	12%	56%	-44	13%	36%	-23	49%	15%	-34	← 미 금리 3연속 대폭 인상
10월	11%	66%	-55	10%	37%	-27	58%	11%	-47	← 한은 기준금리 2.5→3.0%
11월	11%	62%	-51	11%	38%	-27	53%	13%	-40	← 미 금리 4연속 대폭 인상
12월	13%	60%	-47	12%	33%	-21	49%	13%	-36	← 환율 하락, 미 긴축 지속
2023년 1월	15%	56%	-41	14%	31%	-17	51%	11%	-40	← 물가-금리 인상폭 둔화
2월	13%	59%	-46	13%	39%	-26	52%	11%	-41	← 난방비·외식비 등 인상
3월	14%	60%	-46	15%	38%	-23	53%	13%	-40	← SVB파산-CS위기/정부개입
4월	12%	62%	-50	15%	34%	-19	59%	9%	-50	← 전세사기 피해 확산
5월	16%	55%	-39	15%	33%	-18	57%	11%	-46	← 코로나19 비상사태 해제
6월	20%	50%	-30	17%	30%	-13	49%	14%	-35	← 한미금리동결, KOSPI 상승
7월	18%	54%	-36	15%	31%	-16	53%	10%	-43	← 한은, 가계부채 급증 우려
8월	18%	55%	-37	16%	31%	-15	54%	11%	-43	← 후쿠시마 방류 시작
9월	17%	55%	-38	18%	31%	-13	58%	9%	-49	← 北 김정은, 러시아 방문
10월	14%	62%	-48	15%	35%	-20	65%	7%	-58	← 하마스, 이스라엘 기습
11월	18%	53%	-35	15%	31%	-16	54%	12%	-42	← 공매도 제한, 미중정상회담
12월	18%	56%	-38	15%	32%	-17	52%	13%	-39	← 미국 긴축 종료 기대감
2024년 1월	16%	55%	-39	17%	29%	-12	62%	8%	-54	← 北 김정은, '전쟁 불사'
2월	20%	49%	-29	18%	28%	-10	56%	11%	-45	← KOSPI 상승, 의대 증원
3월	19%	48%	-29	19%	29%	-10	50%	10%	-40	← KOSPI 2,750, 총선 임박
4월	15%	55%	-40	14%	31%	-17	59%	10%	-49	← 총선후/중동전운/유가상승
5월	15%	52%	-37	15%	31%	-16	57%	9%	-48	← 기준금리 11연속 동결
6월	16%	52%	-36	14%	29%	-15	58%	8%	-50	← AI·반도체 호조 / 푸틴 방북
7월	19%	50%	-31	17%	29%	-12	58%	9%	-49	← 서울집값상승/원전수주
8월	17%	54%	-37	15%	30%	-15	57%	10%	-47	← 수도권집값상승/티메프사태
9월	16%	54%	-38	17%	31%	-14	58%	9%	-49	← 미국 기준금리 인하
10월	14%	58%	-44	14%	31%	-17	64%	8%	-56	← 北, 러시아 파병
11월	13%	62%	-49	11%	36%	-25	56%	15%	-41	← 미국 대선 트럼프 당선
12월	16%	60%	-44	14%	30%	-16	46%	19%	-27	← 비상계엄/대통령탄핵안가결
2025년 1월	17%	54%	-37	16%	28%	-12	48%	15%	-33	← 대통령 체포영장 집행
2월	18%	54%	-36	15%	29%	-14	48%	19%	-29	← 미국관세초치/중전협상추진
3월	17%	56%	-39	15%	31%	-16	54%	14%	-40	← 대통령 탄핵 심판 선고 임박

## [참고] 대통령 직무 수행 평가

대통령 직무 평가			경제 전망 조사 해당 주 기준
긍정	부정	Net.S	
①	②	①-②	
42%	49%	-7	[문재인] 3월 5주(29~31일)
45%	49%	-4	4월 4주(26~28일)
51%	34%	17	[윤석열] 5월 3주(17~19일)
49%	38%	11	6월 3주(14~16일)
32%	60%	-28	7월 3주(19~21일)
27%	64%	-37	8월 4주(23~25일)
28%	61%	-33	9월 4주(20~22일)
27%	65%	-38	10월 3주(18~20일)
29%	61%	-32	11월 3주(15~17일)
36%	56%	-20	12월 3주(13~15일)
36%	55%	-19	2023년 1월 3주(17~19일)
35%	58%	-23	2월 3주(14~16일)
33%	60%	-27	3월 3주(14~16일)
31%	60%	-29	4월 3주(18~20일)
37%	56%	-19	5월 3주(16~18일)
36%	57%	-21	6월 4주(20~22일)
33%	58%	-25	7월 3주(18~20일)
34%	57%	-23	8월 4주(22~24일)
32%	59%	-27	9월 3주(19~21일)
30%	61%	-31	10월 3주(17~19일)
34%	56%	-22	11월 3주(14~16일)
31%	62%	-31	12월 2주(12~14일)
32%	58%	-26	2024년 1월 3주(16~18일)
34%	58%	-24	2월 4주(20~22일)
34%	58%	-24	3월 3주(19~21일)
24%	65%	-41	4월 4주(23~25일)
24%	67%	-43	5월 4주(21~23일)
26%	64%	-38	6월 3주(18~20일)
29%	60%	-31	7월 3주(16~18일)
27%	63%	-36	8월 4주(20~22일)
23%	68%	-45	9월 4주(24~26일)
20%	70%	-50	10월 4주(22~24일)
20%	72%	-52	11월 3주(19~21일)
			12월 3주(17~19일)
			2025년 1월 3주(14~16일)
			2월 3주(18~20일)
			3월 3주(18~20일)

- 2017년 9월부터 매월 전국 유권자 약 1,000명 전화조사(CATI). Net Score: 순(純)지수, 낙관-비관 격차  
 - 각 항목 전망 '비슷할 것' 포함 3점 척도. 한국갤럽 데일리 오피니언 제616호 www.gallup.co.kr

- Net Score: 순(純)지수, 긍정-부정 격차  
 - 직무 평가는 긍-부정 2점 척도

**질문)** 귀하는 앞으로 1년간 **우리나라 경제**가 현재에 비해 다음 중 어떠한 것이라고 보십니까?  
- 좋아질 것 / 나빠질 것 / 비슷할 것 (순서 로테이션)

	2025년 3월 3주 (18~20일)	조사완료		향후 1년 경기(景氣) 전망				Net Score ①-②
		사례수 (명)	가중적용 사례수 (명)	좋아질 것 ①	나빠질 것 ②	비슷할 것	모름/ 응답거절	
전체	1,003	1,003	17%	56%	21%	6%	-39	
지역별								
서울	188	187	12%	62%	20%	5%	-50	
인천/경기	321	323	19%	59%	20%	3%	-40	
강원	30	30	-	-	-	-	-	
대전/세종/충청	106	108	26%	46%	20%	8%	-20	
광주/전라	95	97	10%	60%	22%	8%	-50	
대구/경북	99	97	20%	55%	20%	5%	-35	
부산/울산/경남	151	149	17%	50%	23%	10%	-33	
제주	13	13	-	-	-	-	-	
성별								
남성	481	497	17%	59%	20%	4%	-42	
여성	522	506	17%	53%	21%	8%	-36	
연령별								
18~29세	134	156	9%	60%	27%	4%	-51	
30대	139	149	10%	60%	28%	1%	-50	
40대	171	173	15%	59%	23%	3%	-44	
50대	210	198	23%	55%	17%	5%	-32	
60대	182	176	21%	56%	16%	7%	-35	
70대 이상	167	151	22%	49%	13%	16%	-27	
주요 지지 정당별								
더불어민주당	407	401	15%	66%	15%	4%	-51	
국민의힘	362	361	23%	43%	26%	8%	-20	
정당별								
무당(無黨)층	28	29	-	-	-	-	-	
무당(無黨)층	185	190	13%	58%	22%	6%	-45	
직업별								
농/임/어업	23	22	-	-	-	-	-	
자영업	153	151	13%	69%	13%	5%	-56	
기능노무/서비스	138	143	16%	59%	21%	4%	-43	
사무/관리	315	316	16%	57%	23%	4%	-41	
전업주부	199	186	24%	49%	16%	10%	-25	
학생	63	74	4%	56%	36%	3%	-52	
무직/은퇴/기타	112	112	21%	51%	17%	10%	-30	
생활 수준별								
상/중상	153	158	18%	62%	18%	3%	-44	
중	536	536	18%	53%	24%	6%	-35	
중하	185	184	16%	65%	16%	3%	-49	
하	110	108	14%	60%	16%	11%	-46	
성향별								
보수	318	322	20%	50%	24%	6%	-30	
중도	310	314	17%	60%	19%	4%	-43	
진보	261	257	15%	63%	18%	4%	-48	
모름/응답거절	114	111	14%	50%	18%	18%	-36	
대통령 탄핵								
찬성	574	577	13%	67%	16%	3%	-54	
반대	365	361	23%	41%	27%	9%	-18	
평소 관심이								
많이 있다	280	275	20%	62%	13%	5%	-42	
정치에 약간 있다	493	495	17%	54%	25%	4%	-37	
관심이 별로 없다	153	153	10%	62%	19%	9%	-52	
전혀 없다/모름	77	80	22%	43%	20%	15%	-21	

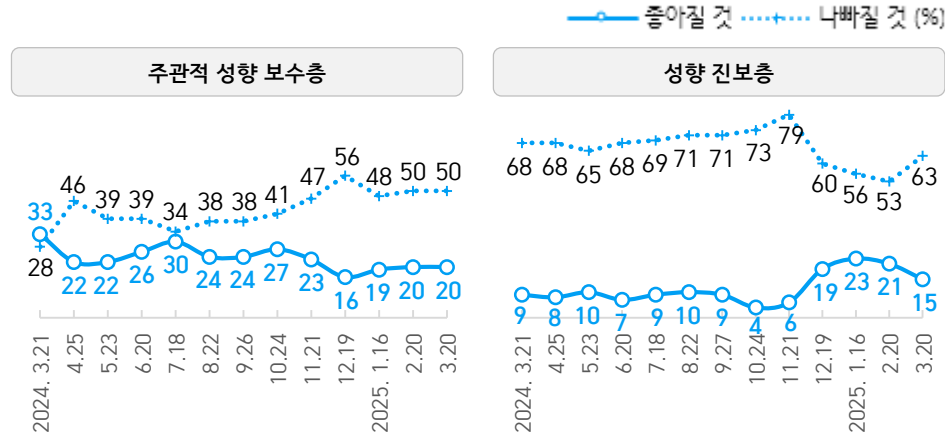
- 50사례 미만은 수치 제시하지 않음. 한국갤럽 데일리 오피니언 제616호 www.gallup.co.kr

**질문)** 앞으로 1년간 **귀택의 살림살이**가 현재에 비해 어떠한 것이라고 보십니까?  
- 좋아질 것 / 나빠질 것 / 비슷할 것 (순서 로테이션)

	2025년 3월 3주 (18~20일)	조사완료		향후 1년 살림살이 전망				Net Score ①-②
		사례수 (명)	가중적용 사례수 (명)	좋아질 것 ①	나빠질 것 ②	비슷할 것	모름/ 응답거절	
전체	1,003	1,003	15%	31%	51%	3%	-16	
지역별								
서울	188	187	14%	35%	50%	1%	-21	
인천/경기	321	323	17%	29%	51%	2%	-12	
강원	30	30	-	-	-	-	-	
대전/세종/충청	106	108	16%	25%	56%	3%	-9	
광주/전라	95	97	13%	41%	45%	1%	-28	
대구/경북	99	97	16%	37%	45%	2%	-21	
부산/울산/경남	151	149	13%	26%	54%	8%	-13	
제주	13	13	-	-	-	-	-	
성별								
남성	481	497	15%	34%	49%	2%	-19	
여성	522	506	15%	28%	53%	4%	-13	
연령별								
18~29세	134	156	10%	25%	62%	3%	-15	
30대	139	149	18%	28%	53%	2%	-10	
40대	171	173	17%	30%	50%	3%	-13	
50대	210	198	18%	35%	45%	1%	-17	
60대	182	176	14%	40%	44%	2%	-26	
70대 이상	167	151	13%	25%	55%	7%	-12	
주요 지지 정당별								
더불어민주당	407	401	12%	41%	45%	2%	-29	
국민의힘	362	361	22%	21%	54%	3%	1	
정당별								
무당(無黨)층	28	29	-	-	-	-	-	
무당(無黨)층	185	190	9%	27%	60%	5%	-18	
직업별								
농/임/어업	23	22	-	-	-	-	-	
자영업	153	151	16%	47%	36%	2%	-31	
기능노무/서비스	138	143	12%	28%	58%	2%	-16	
사무/관리	315	316	16%	30%	53%	1%	-14	
전업주부	199	186	18%	26%	50%	5%	-8	
학생	63	74	10%	24%	62%	5%	-14	
무직/은퇴/기타	112	112	14%	31%	48%	7%	-17	
생활 수준별								
상/중상	153	158	20%	23%	56%	1%	-3	
중	536	536	16%	28%	54%	2%	-12	
중하	185	184	11%	42%	44%	3%	-31	
하	110	108	12%	43%	42%	3%	-31	
성향별								
보수	318	322	17%	27%	53%	2%	-10	
중도	310	314	14%	36%	48%	1%	-22	
진보	261	257	12%	32%	53%	3%	-20	
모름/응답거절	114	111	19%	25%	46%	10%	-6	
대통령 탄핵								
찬성	574	577	12%	39%	48%	2%	-27	
반대	365	361	21%	20%	55%	3%	1	
평소 관심이								
많이 있다	280	275	19%	34%	42%	4%	-15	
정치에 약간 있다	493	495	14%	29%	56%	2%	-15	
관심이 별로 없다	153	153	11%	37%	50%	2%	-26	
전혀 없다/모름	77	80	16%	21%	55%	8%	-5	

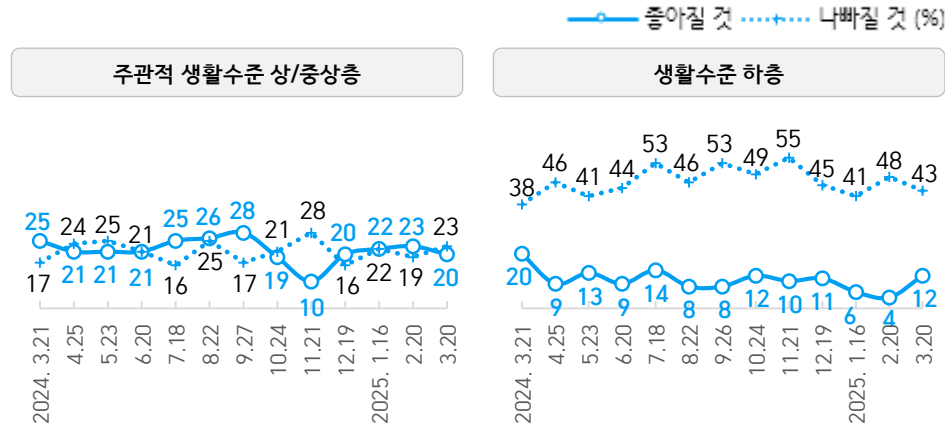
- 50사례 미만은 수치 제시하지 않음. 한국갤럽 데일리 오피니언 제616호 www.gallup.co.kr

● 향후 1년 경기(국가경제) 전망: 최근 1년 정치적 성향별 추이



- 조사 종료일 기준 제시. 시기별 사흘간 전국 유권자 약 1,000명 전화조사(CATI)  
 - 2024년 12~3월 대통령 탄핵 심판. 한국갤럽 데일리 오피니언 제616호 www.gallup.co.kr

● 향후 1년 살림살이 전망: 최근 1년 생활수준별 추이



- 조사 종료일 기준 제시. 시기별 사흘간 전국 유권자 약 1,000명 전화조사(CATI)  
 - 한국갤럽 데일리 오피니언 제616호 www.gallup.co.kr

질문) 앞으로 1년간 국제적인 분쟁이 현재에 비해 어떠할 것이라고 보십니까?  
 - 증가할 것 / 감소할 것 / 비슷할 것 (순서 로테이션)

2025년 3월 3주 (18~20일)	조사완료 사례수 (명)	가중적용 사례수 (명)	향후 1년 국제분쟁 증감 전망				Net Score ①-②
			증가할 것 ②	감소할 것 ①	비슷할 것	모름/ 응답거절	
전체	1,003	1,003	54%	14%	23%	9%	-40
지역별							
서울	188	187	57%	17%	19%	7%	-40
인천/경기	321	323	53%	11%	29%	7%	-42
강원	30	30	-	-	-	-	-
대전/세종/충청	106	108	55%	15%	19%	11%	-40
광주/전라	95	97	52%	19%	18%	11%	-33
대구/경북	99	97	57%	14%	22%	8%	-43
부산/울산/경남	151	149	50%	15%	24%	12%	-35
제주	13	13	-	-	-	-	-
성별							
남성	481	497	55%	16%	22%	6%	-39
여성	522	506	53%	13%	24%	11%	-40
연령별							
18~29세	134	156	64%	8%	24%	3%	-56
30대	139	149	61%	8%	25%	6%	-53
40대	171	173	60%	14%	24%	2%	-46
50대	210	198	55%	17%	22%	5%	-38
60대	182	176	43%	17%	26%	15%	-26
70대 이상	167	151	40%	20%	18%	22%	-20
주요 정당별							
더불어민주당	407	401	55%	15%	23%	6%	-40
국민의힘	362	361	50%	17%	22%	11%	-33
정당별							
조국혁신당	28	29	-	-	-	-	-
무당(無黨)층	185	190	54%	9%	27%	10%	-45
직업별							
농/임/어업	23	22	-	-	-	-	-
자영업	153	151	54%	14%	23%	9%	-40
기능노무/서비스	138	143	51%	15%	26%	8%	-36
사무/관리	315	316	62%	13%	22%	3%	-49
전업주부	199	186	45%	15%	24%	17%	-30
학생	63	74	56%	3%	35%	6%	-53
무직/은퇴/기타	112	112	47%	22%	18%	14%	-25
생활수준별							
상/증상	153	158	59%	12%	27%	3%	-47
중	536	536	54%	15%	23%	8%	-39
중하	185	184	59%	15%	21%	5%	-44
하	110	108	43%	11%	23%	23%	-32
교육수준별							
고졸 이하	369	352	41%	19%	23%	17%	-22
대재 이상	623	641	61%	12%	23%	4%	-49
성향별							
보수	318	322	54%	16%	23%	7%	-38
중도	310	314	55%	12%	26%	7%	-43
진보	261	257	57%	17%	22%	4%	-40
모름/응답거절	114	111	43%	10%	19%	29%	-33
대통령 탄핵							
찬성	574	577	58%	13%	23%	6%	-45
반대	365	361	49%	17%	23%	12%	-32
평소 정치에 관심이							
많이 있다	280	275	58%	17%	17%	8%	-41
약간 있다	493	495	54%	14%	26%	6%	-40
별로 없다	153	153	53%	8%	26%	14%	-45
전혀 없다/모름	77	80	43%	21%	22%	14%	-22

- 50사례 미만은 수치 제시하지 않음. 한국갤럽 데일리 오피니언 제616호 www.gallup.co.kr

질문) 법으로 정한 근로자의 퇴직 나이를 현행 60세에서 65세로 올리는 방안이 논의되고 있습니다. 귀하는 이에 대해 어떻게 생각하십니까? (항목 로테이션)

## 법정 정년 상향

2025년 3월 3주 (18~20일)	조사완료 사례수 (명)	가중적용 사례수 (명)	법정 정년 상향 여부		
			정년을 65세로 올려야 한다	정년을 60세로 유지해야 한다	모름/ 응답거절
전체	1,003	1,003	79%	16%	4%
지역별					
서울	188	187	77%	18%	4%
인천/경기	321	323	82%	13%	5%
강원	30	30	-	-	-
대전/세종/충청	106	108	77%	20%	2%
광주/전라	95	97	79%	18%	3%
대구/경북	99	97	79%	15%	6%
부산/울산/경남	151	149	74%	20%	6%
제주	13	13	-	-	-
성별					
남성	481	497	81%	16%	4%
여성	522	506	78%	17%	5%
연령별					
18~29세	134	156	78%	15%	7%
30대	139	149	83%	14%	3%
40대	171	173	81%	18%	1%
50대	210	198	76%	20%	4%
60대	182	176	83%	13%	4%
70대 이상	167	151	77%	16%	7%
주요 지지 정당별					
더불어민주당	407	401	81%	17%	2%
국민의힘	362	361	79%	17%	4%
조국혁신당	28	29	-	-	-
무당(無黨)층	185	190	75%	15%	10%
직업별					
농/임/어업	23	22	-	-	-
자영업	153	151	81%	15%	4%
기능노무/서비스	138	143	85%	13%	1%
사무/관리	315	316	79%	17%	4%
전업주부	199	186	75%	17%	8%
학생	63	74	78%	19%	3%
무직/은퇴/기타	112	112	79%	17%	4%
생활 수준별					
상/중상	153	158	82%	14%	4%
중	536	536	79%	17%	4%
중하	185	184	82%	15%	3%
하	110	108	80%	14%	6%
성향별					
보수	318	322	83%	15%	2%
중도	310	314	79%	17%	4%
진보	261	257	81%	17%	3%
모름/응답거절	114	111	69%	18%	13%
대통령 탄핵					
찬성	574	577	80%	16%	4%
반대	365	361	79%	18%	3%
다음 대선 결과 기대					
정권 유지, 여당 당선	392	394	80%	17%	4%
정권 교체, 야당 당선	514	510	80%	16%	3%
평소 정치에 관심이					
많이 있다	280	275	78%	17%	5%
약간 있다	493	495	80%	17%	3%
별로 없다	153	153	83%	13%	4%
전혀 없다/모름	77	80	73%	15%	12%


- 2013년 5월 1주(데일리 제65호) 법정 정년 55→60세 상향: 찬성 77%, 반대 18%

- 2023년 2월 2주(제529호) 노인 기준 연령 65→70세 상향: 찬성 60%, 반대 34%

- 50사례 미만은 수치 제시하지 않음. 한국갤럽 데일리 오피니언 제616호 www.gallup.co.kr

“조사는 결코 화려하거나 스스로 빛나는  
업(業)이 아니다. 사회의 명암, 좌우 대립,  
빈부 문제, 정보 격차, 과거와 미래 등을  
두루 살펴 매 순간 어느 한쪽으로 치우치지  
않도록 스스로 경계하며 꾸준히 공부하고  
탐구하는 일이다. 때로는 관행과 시류에  
맞서야 하고, 때로는 비난과 질시를 묵묵히  
견뎌야 한다. 어렵지만 누군가는 반드시  
해야 할 일, 힘들지만 그만큼 보람된 일이다.”

## 조사인의 길, 박무익



한국갤럽조사연구소는 1974년 6월 박무익 회장이 설립한  
한국 최초의 법인 형태 조사 전문 회사입니다.

1970년대부터 사회 주요 현안 자체 조사 결과를 발표해 왔으며,  
우리 국민의 71%가 한국갤럽을 알고 있습니다.

—  
한국갤럽 홈페이지 갤럽리포트 게시판을 통해 공개한 자료는  
모두 한국갤럽의 자산이므로 상업적 용도의 재판매를 금지합니다(→ [FAQ](#)).

·  
기사, 논문, SNS 공유 등 재판매 이외 용도로는  
누구나, 무료로, 자유롭게 인용하실 수 있습니다.

·  
인용하실 때는 반드시 출처를 밝혀 주십시오.  
가능하면 조사 기간, 방법, 표본크기 등 개요까지 함께 표시하실 것을 권장합니다.

·  
저희는 소수점 아래 수치를 제시하지 않는 것을 원칙으로 하고 있으니,  
인용하실 때도 그에 따라 주실 것을 당부합니다.

—  
한국갤럽 조사에 관심 가져주셔서 고맙습니다.

- 매주 새로운 조사 결과를 전합니다: [이메일 뉴스레터 구독 신청](#) | [카카오톡채널 추가](#)
- 문의: 전화 02-3702-2100(대표)/2571/2621/2622 또는 [홈페이지 Q&A](#)
- 주소: (본관) 03167 서울시 종로구 사직로 70, (신관) 03042 서울시 종로구 자하문로 70

—  
이 문서에는 네이버 나눔글꼴과 한글과컴퓨터 함초롬체를 썼습니다.