

한국갤럽 데일리 오피니언

제610호 2025년 1월 4주 [교차집계표]

(12.14 대통령 탄핵소추안 가결, 대통령 직무 정지로 직무 평가 불가) | 정당 지지도 |

→ [p.12](#) 장래 정치 지도자 선호도(자유응답) | → [p.14](#) 다음 대선 결과 기대 | → [p.15](#) 대통령 탄핵 찬반 |

→ [p.16](#) 주요 정당별 신뢰 여부 | → [p.18](#) 부동산 집값·임대료 전망, 주택 소유 인식 |

→ [p.24](#) 주요 지표 1월 통합, 2016년 이후 주관적 정치 성향 추이

조사 개요

- 조사기간: 2025년 1월 21~23일
- 표본추출: 이동통신 3사 제공 무선전화 가상번호 무작위 추출
- 응답방식: 전화조사원 인터뷰(CATI)
- 조사대상: 전국 만 18세 이상 1,000명
- 표본오차: $\pm 3.1\%$ 포인트(95% 신뢰수준) - 주요 지표 표준오차·신뢰구간·상대표준오차 제시
- 접촉률: 40.5%(전체 투입 유효 번호 대비 통화 연결)
- 응답률: 16.4%(총통화 6,111명 중 1,000명 응답 완료)
- 의뢰처: 한국갤럽 자체 조사

갤럽리포트 → [G20250124](#)

한국갤럽 데일리 오피니언 독자 여러분, 안녕하십니까?

1974년 문을 연 저희 연구소가 지금까지 얻은 명성은
조사에 협조해주시고 관심 있게 봐 주신 분들 덕분입니다.

그에 보답하는 마음에서 1970년대부터 자체 조사 결과로 단행본을
펴냈고, 1990년대에는 조사 전문 데이터베이스를 구축했습니다.
2012년부터는 자체 조사를 정례화해 매주 새로운 결과를 공개하여
누구나 무료로 활용할 수 있도록 했습니다.

여론조사의 홍수 속에 '정확한 자' 하나를 제공하고자 시작한
저희 노력이 여론의 흐름을 읽으시는 데 도움되기를 바랍니다.
한국갤럽에 몸 담고 있는 한 사람, 한 사람은 공정하고 신뢰받는
조사회사로서 사명을 다하기 위해 계속 노력하겠습니다.

데일리 오피니언은 전화조사원이 직접 묻고 응답 받는 인터뷰(CATI) 방식으로 진행합니다.

모집단 대표성을 우선시하여 2012년부터 무작위발생(RDD: Random Digit Dialing)한 무선전화 번호를
기본 표본추출틀로 활용해 왔으나, 최근 전화조사 응답률(접촉 대비 조사 참여 완료 비율) 급락과
무선전화 이용자 특성에 따른 응답률 불균형성 심화에 대응하기 위해서 2023년 7월부터 무선전화 가상번호로 변경합니다.

여론조사 바로보기

자주 묻으시는 질문과 답글, 여론조사에 대한 이해를 돕는 한국갤럽 홈페이지 게시물 링크입니다. 클릭하면 연결됩니다.

NEW → [제22대 국회의원선거 여론조사는 어떻게했는가: 평가 및 과제](#) (중앙여심위 선거여론조사 백서 기고문)

→ [정당별 의석수와 후보 득표율 차이: 사전 선거여론조사의 유용성 #국회의원선거](#)

→ [전화조사 콜백과 응답률 분석: 무선전화 가상번호 | 선거여론조사 관점에서 이동통신사 간 이용자 특성과 성향 차이](#)

→ [데일리 오피니언 표본설계: 무선전화 가상번호 \(2023년 7월~\) | 무선전화 RDD \(2012년 1월~\)](#)

→ [경제에 대한 생각: 체감 지표의 측정과 특성](#)

→ [정치에 대한 생각: 주요 지표 각각의 개념, 측정, 특성](#)

→ [무선전화 RDD, 가상번호, 알뜰폰: 선거여론조사 관점에서 알뜰폰 가입자와 비가입자 간 성향 차이 분석](#)

→ [전화조사 콜백, 폭넓은 여론 수렴을 위한 필수 절차입니다: 콜 차수별 응답자 프로파일·정치적 성향 분석](#)

→ [정치 고관심층 위주 조사는 전체 여론을 왜곡합니다: 정치 관심도와 여론조사](#)

→ [알고 보면 들쭉날쭉하지 않습니다: 차기 정치지도자 선호도 질문 방식과 조사방법 간 차이](#)

→ [교육수준·생활수준과 정치적 태도: 저학력·저소득층이 더 보수적인가?](#)

→ [조사방법이 다르면 결과도 다릅니다: 같은 시기 상반된 조사 결과가 나오는 이유](#)

→ [표본오차보다 훨씬 작은 변동에 의미를 부여하는 행위는 해석이 아니라 허구\(虛構\)입니다](#)

→ [여론조사 결과는 옳고 그름의 잣대가 아니라, 다양한 의견의 중간점이 어디쯤인지 가능하는 이정표 역할을 할 뿐입니다](#)

→ [평소 정당 지지도는 현시점 유권자의 정당에 대한 태도로, 선거 결과에 대한 예측이 아닙니다](#)

→ [오보\(誤報\)에 가까울 만큼 여론조사에 대한 무지\(無知\)를 드러낸 기사가 많습니다: 부끄러운 여론조사 보도](#)

→ [여론조사는 정치 도구가 아니라 확률과 통계에 기반한 과학적 절차입니다: 한계와 오해](#)

→ [한국갤럽 유무선RDD 전화조사, 선거여론조사 관련 학술 논문 다운로드](#)

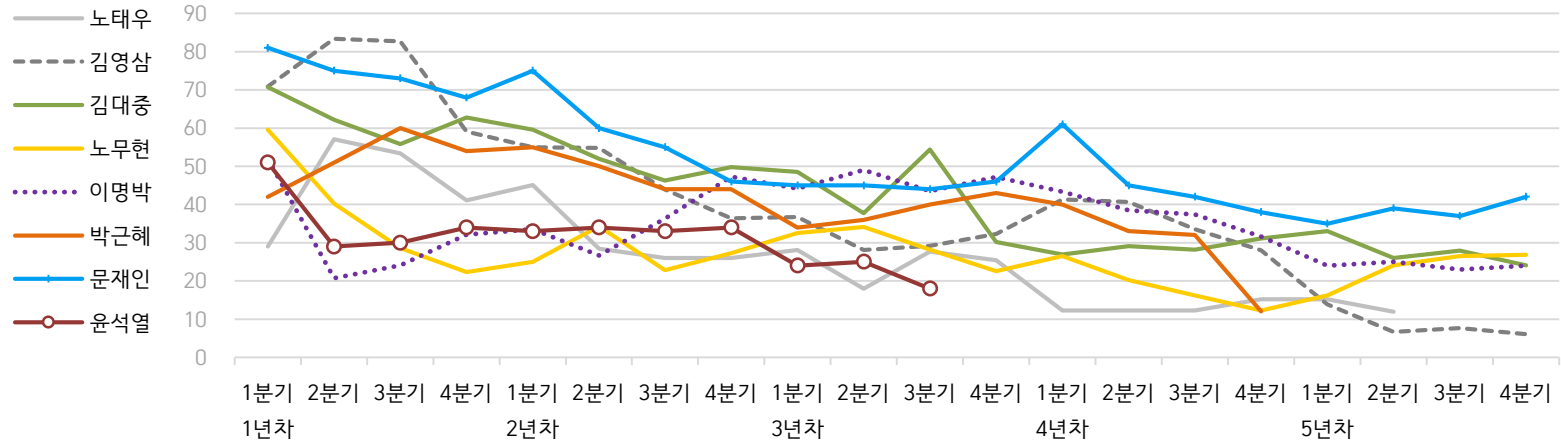
→ [여론조사의 이해와 활용에 관한 다양한 시각을 담은 기사/칼럼/인터뷰](#)

→ [한국갤럽 데일리 오피니언의 시작: 사회적 책임과 중립\(中立\)](#)

→ [The Gallup Legacy at 120 Years: 갤럽 인터내셔널 설립자 조지 갤럽 박사 탄생 120주년을 맞아](#)

한국갤럽 역대 대통령 직무 수행 평가 1988-2024

● 역대 대통령 직무 수행 긍정률 (%)



● 역대 대통령 직무 수행 평가 (%)

대통령	재임	1년차				2년차				3년차				4년차				5년차			
		1분기	2분기	3분기	4분기	1분기	2분기	3분기	4분기	1분기	2분기	3분기	4분기	1분기	2분기	3분기	4분기	1분기	2분기	3분기	4분기
13대 노태우 1988-1993	긍정	29	57	53	41	45	28	26	-	28	18	28	25	12	-	-	15	-	12	-	-
	부정	46	16	25	27	25	41	45	-	40	62	55	54	40	-	-	41	-	56	-	-
14대 김영삼 1993-1998	긍정	71	83	83	59	55	55	44	36	37	28	29	32	41	41	34	28	14	7	8	6
	부정	7	4	6	18	24	21	25	33	34	41	45	39	33	37	40	47	65	74	78	74
15대 김대중 1998-2003	긍정	71	62	56	63	60	52	46	50	49	38	54	30	27	29	28	31	33	26	28	24
	부정	7	11	17	14	16	22	29	24	20	26	18	51	55	52	49	49	41	53	52	56
16대 노무현 2003-2008	긍정	60	40	29	22	25	34	23	27	33	34	28	23	27	20	16	12	16	24	27	27
	부정	19	41	53	62	57	46	60	57	55	53	61	67	63	70	74	79	78	66	64	62
17대 이명박 2008-2013	긍정	52	21	24	32	34	27	36	47	44	49	44	47	43	39	37	32	25	25	23	24
	부정	29	69	65	55	55	55	55	45	45	41	43	41	49	54	55	60	62	58	59	63
18대 박근혜 2013-2017	긍정	42	51	60	54	55	50	44	44	34	36	40	43	40	33	32	12				
	부정	23	23	21	33	34	39	46	45	56	54	51	46	49	53	55	80				
19대 문재인 2017-2022	긍정	81	75	73	68	75	60	55	46	45	45	44	46	61	45	42	38	35	39	37	42
	부정	11	17	19	23	15	30	36	44	45	46	48	46	30	45	48	53	56	53	56	51
20대 윤석열 2022-2027	긍정	50	29	30	34	33	34	33	34	24	25	18									
	부정	36	61	61	57	58	57	58	58	67	65	73									

질문) 귀하는 ○○○ 대통령이 대통령으로서의 직무를 잘 수행하고 있다고 보십니까, 아니면 잘못 수행하고 있다고 보십니까?

(긍정/부정을 답하지 않은 경우 재질문) 굳이 말씀하신다면, '잘하고 있다'와 '잘못하고 있다' 중 어느 쪽입니까?

- 역대 대통령 평가에는 모두 동일 질문 방식 적용(2점 척도, 재질문 1회). '잘하고 있다' → 긍정, '잘못하고 있다' → 부정 평가 비율

- 1988~2011년은 분기 내 여러 조사 결과의 중위수, 2012년 이후는 데일리 오피니언 매주 조사의 분기별 평균 기준 제시

- 박근혜 대통령 4년차 4분기 직무 긍정률: 2016년 10월 4주간 평균 24% → 11~12월 6주간 평균 5%. 이후 직무 정지, 2017년 3월 10일 탄핵

- 윤석열 대통령 3년차 3분기 직무 긍정률: 2024년 10~11월 7주간 평균 20% → 12월 1주 16%, 2주 11%. 이후 직무 정지

- 2013년 18대까지는 2월, 2017년 19대부터 5월 취임. 이후 재임 연차별 1분기는 그해 4~6월, 4분기는 이듬해 1~3월 기준. 한국갤럽 데일리 오피니언 www.gallup.co.kr

주간 응답자 특성표

주요 분석 단위별 표본오차(95% 신뢰수준 기준)와 지역/성/지지정당/직업/생활수준/성향과 연령 분포 구성입니다. 2024년 12월 말 행정안전부 주민등록인구 기준 8개 권역/성/연령별 셀 가중 결과

- 질문)** - 귀하는 어느 시도에 살고 계십니까? 주소지 기준으로 말씀해 주십시오. (저희가 전화번호를 무작위 추출해 지역을 알지 못합니다.)
 - 실례지만, 귀하의 연세는 올해 만으로 어떻게 되십니까?
 - 귀하의 직업은 무엇입니까?
 - 우리 국민들의 생활수준을 상, 중상, 중, 중하, 하의 다섯 단계로 나눈다면 귀책 생활수준은 어디에 속한다고 생각하십니까?
 - 귀하 본인의 정치적 성향은 다음 중 어디에 해당한다고 생각하십니까? (항목 로테이션 제시) 매우 보수적 / 약간 보수적 / 중도적 / 약간 진보적 / 매우 진보적

응답자 특성표 2025년 1월 4주 (21~23일)	조사완료		가중값 적용 기준		가중값 배율 (B/A)	표본오차 95% 신뢰수준
	사례수 (명) (A)	비율	사례수 (명) (B)	비율		
전체	1,000	100%	1,000	100%	1.00	±3.1%P
지역별						
서울	187	19%	187	19%	1.00	±7%P
인천/경기	323	32%	322	32%	0.99	±6%P
강원	32	3%	30	3%	0.93	±17%P
대전/세종/충청	107	11%	107	11%	1.00	±10%P
광주/전라	94	9%	96	10%	1.02	±10%P
대구/경북	95	10%	96	10%	1.01	±10%P
부산/울산/경남	146	15%	148	15%	1.01	±8%P
제주	16	2%	13	1%	0.81	±25%P
성별						
남성	495	50%	496	50%	1.00	±4%P
여성	505	51%	504	50%	0.99	±4%P
연령별						
18~29세	146	15%	154	15%	1.05	±8%P
30대	148	15%	149	15%	1.00	±8%P
40대	170	17%	174	17%	1.02	±8%P
50대	199	20%	196	20%	0.98	±7%P
60대	196	20%	176	18%	0.89	±7%P
70대 이상	141	14%	150	15%	1.06	±8%P

- 표본오차는 조사완료 사례수 기준. 세부 단위 표본오차는 소수점 이하 반올림하여 제시
- 가중값 적용 기준 사례수는 2024년 12월 행안부 주민등록인구 지역/성/연령비를 따름
- 가중값 배율은 소수점 이하 셋째 자리 버림
- 한국갤럽 데일리 오피니언 제610호 www.gallup.co.kr

응답자 특성표 2025년 1월 4주 (21~23일)	조사완료 사례수 (명)	주민등록인구 기준 가중값 적용 결과						
		가중적용 사례수	연령 분포					
			18~29세	30대	40대	50대	60대	70대+
전체	1,000	1,000	15%	15%	17%	20%	18%	15%
지역별								
서울	187	187	18%	17%	17%	18%	16%	14%
인천/경기	323	322	16%	16%	19%	20%	17%	12%
강원	32	30	-	-	-	-	-	-
대전/세종/충청	107	107	15%	15%	18%	19%	18%	15%
광주/전라	94	96	15%	12%	16%	20%	19%	19%
대구/경북	95	96	14%	13%	16%	20%	20%	18%
부산/울산/경남	146	148	14%	13%	17%	20%	19%	16%
제주	16	13	-	-	-	-	-	-
성별								
남성	495	496	16%	16%	18%	20%	18%	13%
여성	505	504	15%	14%	17%	19%	18%	17%
주요 지지 정당별								
더불어민주당	395	400	13%	14%	22%	26%	14%	10%
국민의힘	390	384	11%	12%	14%	14%	25%	24%
조국혁신당	30	30	-	-	-	-	-	-
무당(無黨)층	153	154	30%	26%	13%	12%	10%	9%
직업별								
농/임/어업	20	18	-	-	-	-	-	-
자영업	167	166	4%	14%	19%	33%	25%	6%
기능노무/서비스	114	115	12%	13%	14%	28%	18%	15%
사무/관리	332	330	10%	30%	29%	19%	10%	2%
전업주부	183	184	1%	4%	14%	17%	28%	37%
학생	83	86	96%	4%	-	-	-	-
무직/은퇴/기타	101	100	16%	1%	6%	12%	24%	41%
생활 수준별								
상/중상	222	220	22%	20%	19%	19%	14%	5%
중	501	502	17%	14%	18%	19%	18%	13%
중하	170	168	9%	15%	15%	24%	17%	19%
하	91	93	5%	7%	13%	17%	25%	33%
성향별								
보수	362	354	14%	15%	15%	17%	22%	18%
중도	284	285	21%	19%	18%	18%	15%	10%
진보	266	269	13%	13%	22%	28%	16%	8%
모름/응답거절	88	91	12%	8%	11%	13%	15%	40%
평소 정치에 관심이								
많이 있다	300	294	7%	15%	15%	25%	21%	17%
약간 있다	498	502	16%	16%	19%	19%	17%	13%
별로 없다	143	143	28%	7%	20%	15%	14%	16%
전혀 없다/모름	59	60	27%	24%	12%	8%	13%	16%

- 성향은 5점 척도 측정: 보수=(매우+약간) 보수적, 중도=중도적, 진보=(매우+약간) 진보적
- 50사례 미만은 수치 제시하지 않음. 한국갤럽 데일리 오피니언 제610호 www.gallup.co.kr

조사완료 응답자 특성표

2025년 1월 4주 (21~23일)		조사완료 사례수 (명)			가중적용 기준 사례수 (명)		
		계	남성	여성	계	남성	여성
전국	합계	1,000	495	505	1,000	496	504
	18~29세	146	74	72	154	80	74
	30대	148	82	66	149	78	71
	40대	170	86	84	174	89	86
	50대	199	95	104	196	99	97
	60대	196	94	102	176	87	89
	70대 이상	141	64	77	150	63	87
서울	소계	187	90	97	187	89	97
	18~29세	34	15	19	33	16	17
	30대	32	16	16	33	16	16
	40대	31	15	16	31	15	16
	50대	36	18	18	34	16	17
	60대	30	14	16	30	14	16
	70대 이상	24	12	12	27	11	15
인천/경기	소계	323	163	160	322	161	161
	18~29세	51	27	24	51	27	25
	30대	52	27	25	53	27	25
	40대	57	27	30	61	31	30
	50대	64	32	32	65	33	32
	60대	64	33	31	53	27	27
	70대 이상	35	17	18	39	17	23
강원	소계	32	16	16	30	15	15
	18~29세	4	1	3	4	2	2
	30대	5	3	2	4	2	2
	40대	3	2	1	5	2	2
	50대	6	3	3	6	3	3
	60대	7	3	4	6	3	3
	70대 이상	7	4	3	6	2	3
대전/세종/충청	소계	107	52	55	107	54	53
	18~29세	13	6	7	16	9	8
	30대	13	8	5	16	8	7
	40대	18	10	8	19	10	9
	50대	26	11	15	21	11	10
	60대	23	10	13	19	10	9
	70대 이상	14	7	7	17	7	10

(오른쪽 표로 이어짐)

(왼쪽 표에서 이어짐)		조사완료 사례수 (명)			가중적용 기준 사례수 (명)		
		계	남성	여성	계	남성	여성
광주/전라	소계	94	44	50	96	48	48
	18~29세	14	6	8	14	8	6
	30대	13	9	4	12	6	6
	40대	16	8	8	15	8	8
	50대	13	5	8	19	10	9
	60대	20	9	11	18	9	9
	70대 이상	18	7	11	18	7	11
대구/경북	소계	95	48	47	96	48	48
	18~29세	9	7	2	13	7	6
	30대	14	8	6	12	7	6
	40대	15	8	7	16	8	8
	50대	22	10	12	19	10	10
	60대	19	9	10	19	9	10
	70대 이상	16	6	10	17	7	10
부산/울산/경남	소계	146	75	71	148	74	75
	18~29세	18	11	7	20	11	9
	30대	17	10	7	20	10	9
	40대	27	14	13	26	13	13
	50대	30	15	15	30	15	15
	60대	30	15	15	29	14	15
	70대 이상	24	10	14	24	10	14
제주	소계	16	7	9	13	6	6
	18~29세	3	1	2	2	1	1
	30대	2	1	1	2	1	1
	40대	3	2	1	2	1	1
	50대	2	1	1	3	1	1
	60대	3	1	2	2	1	1
	70대 이상	3	1	2	2	1	1

중앙선거여론조사심의위원회 선거여론조사기준에 따라 지역(8개 권역)/성/연령별 조사완료 사례수와 가중값 적용 기준 사례수를 함께 제시합니다.

각 사례수 합계나 소계는 최대 ±2까지 차이가 날 수 있습니다.

1,000명을 권역(8)*성(2)*연령대(6)=96개 셀별 할당 시 소수점 아래 반올림이 발생하기 때문입니다.

이는 조사 결과 해석에는 어떤 영향도 주지 않는 자연스럽고 불가피한 현상입니다.

가중값 적용 기준 사례수는 2024년 12월 말 행안부 주민등록인구 기반입니다.

한국갤럽 데일리 오피니언은 이동통신 3사 제공 무선전화 가상번호를 무작위 추출해 조사한다. 주요 지표(대통령 직무 수행 평가, 정당 지지도)에 대한 모수 추정치의 신뢰 범위와 정도를 나타내는 95% 신뢰구간과 상대표준오차를 고려하여 해석하시길 바란다.

95% 신뢰구간

모수가 이 구간 안에 있을 확률이 95%라는 의미로, 이 구간 안에서의 수치 변동은 실제 변화인지 오차인지 단정할 수 없다.

상대표준오차

통계 신뢰성 지표로, 표준오차를 평균(추정치)으로 나눈 값이다. 수치가 작을수록 측정값의 변동성이 작고, 더 신뢰할 수 있다고 본다. 단, 추정치가 극히 작으면 상대표준오차가 커지는 특성이 있으므로 이때는 95% 신뢰구간을 참고해야 한다.

5% 미만: 매우 좋음

5% 이상 ~ 15% 미만: 좋은 편

15% 이상 ~ 25% 미만: 허용 가능한 수준

25% 이상: 신뢰하기 어려우므로 이용 시 주의 요망

● **대통령 탄핵 찬반** 표준오차, 신뢰구간, 상대표준오차

2025년 1월 4주 (21~23일)	조사완료 사례수 (명)	대통령 탄핵 찬반	추정치	표준 오차	95% 신뢰구간		상대 표준오차
					하한	상한	
전체	1,000	탄핵 찬성	59%	1.4%	56%	61%	2%
		탄핵 반대	36%	1.4%	33%	38%	4%
지역별 서울	187	찬성	63%	3.4%	56%	69%	5%
		반대	31%	3.3%	25%	38%	11%
인천/경기	323	찬성	59%	2.6%	54%	64%	4%
		반대	35%	2.5%	30%	40%	7%
강원	32	찬성		9.6%			20%
		반대		9.5%			19%
대전/세종/충청	107	찬성	55%	4.4%	46%	63%	8%
		반대	40%	4.6%	31%	49%	12%
광주/전라	94	찬성	85%	3.4%	77%	91%	4%
		반대	10%	3.1%	5%	18%	31%
대구/경북	95	찬성	40%	4.4%	32%	49%	11%
		반대	56%	4.6%	47%	64%	8%
부산/울산/경남	146	찬성	51%	3.8%	44%	58%	7%
		반대	40%	3.8%	33%	48%	9%
제주	16	찬성		12.7%			19%
		반대		12.4%			43%
성별 남성	495	찬성	61%	2.0%	57%	65%	3%
		반대	34%	2.0%	30%	38%	6%
여성	505	찬성	56%	2.0%	52%	60%	4%
		반대	37%	2.0%	33%	41%	5%
연령별 18~29세	146	찬성	64%	4.0%	55%	71%	6%
		반대	24%	3.7%	18%	32%	15%
30대	148	찬성	68%	3.8%	60%	75%	6%
		반대	27%	3.7%	20%	35%	14%
40대	170	찬성	71%	3.4%	64%	77%	5%
		반대	28%	3.4%	22%	35%	12%
50대	199	찬성	70%	3.1%	63%	75%	4%
		반대	28%	3.0%	22%	34%	11%
60대	196	찬성	44%	3.1%	38%	51%	7%
		반대	51%	3.2%	45%	57%	6%
70대 이상	141	찬성	32%	3.6%	25%	39%	11%
		반대	57%	4.0%	49%	64%	7%

- 50사례 미만은 추정치 제시하지 않음. 한국갤럽 데일리 오피니언 제610호 www.gallup.co.kr

● 주요 정당 지지도 표준오차, 신뢰구간, 상대표준오차 [1/2]

2025년 1월 4주 (21~23일)	조사완료 사례수 (명)	지지 정당	추정치	표준 오차	95% 신뢰구간		상대 표준 오차
					하한	상한	
전체	1,000	더불어민주당	40%	1.5%	37%	43%	4%
		국민의힘	38%	1.4%	36%	41%	4%
		조국혁신당	3%	0.5%	2%	4%	18%
		무당(無黨)층	15%	1.1%	13%	18%	7%
지역별 서울	187	더불어민주당	39%	3.5%	32%	46%	9%
		국민의힘	35%	3.4%	29%	42%	10%
		조국혁신당	3%	1.1%	1%	6%	44%
		무당층	18%	2.8%	13%	24%	15%
인천/경기	323	더불어민주당	40%	2.7%	35%	46%	7%
		국민의힘	40%	2.5%	35%	45%	6%
		조국혁신당	3%	1.0%	2%	6%	30%
		무당층	13%	1.8%	10%	17%	14%
강원	32	더불어민주당		9.5%			23%
		국민의힘		9.7%			23%
		조국혁신당					
		무당층		5.2%			51%
대전/세종/충청	107	더불어민주당	35%	4.6%	27%	45%	13%
		국민의힘	37%	4.6%	28%	46%	12%
		조국혁신당	3%	1.5%	1%	8%	59%
		무당층	23%	4.4%	15%	32%	19%
광주/전라	94	더불어민주당	69%	4.9%	58%	77%	7%
		국민의힘	9%	3.0%	5%	17%	33%
		조국혁신당	5%	2.4%	2%	13%	45%
		무당층	14%	3.6%	8%	23%	26%
대구/경북	95	더불어민주당	23%	3.7%	16%	31%	16%
		국민의힘	62%	4.4%	53%	70%	7%
		조국혁신당	1%	1.0%	0%	7%	100%
		무당층	13%	3.2%	8%	21%	25%
부산/울산/경남	146	더불어민주당	36%	3.9%	28%	44%	11%
		국민의힘	44%	3.9%	37%	52%	9%
		조국혁신당	3%	1.5%	1%	8%	44%
		무당층	14%	2.9%	9%	21%	20%
제주	16	더불어민주당		14.2%			28%
		국민의힘		11.9%			49%
		조국혁신당					
		무당층		12.1%			49%

- 50사례 미만은 추정치 제시하지 않음. 한국갤럽 데일리 오피니언 제610호 www.gallup.co.kr

● 주요 정당 지지도 표준오차, 신뢰구간, 상대표준오차 [2/2]

2025년 1월 4주 (21~23일)	조사완료 사례수 (명)	지지 정당	추정치	표준 오차	95% 신뢰구간		상대 표준 오차
					하한	상한	
성별 남성	495	더불어민주당	39%	2.1%	35%	43%	5%
		국민의힘	38%	2.1%	34%	42%	5%
		조국혁신당	3%	0.8%	2%	5%	25%
		무당층	16%	1.6%	13%	19%	10%
여성	505	더불어민주당	41%	2.1%	37%	45%	5%
		국민의힘	39%	1.9%	35%	43%	5%
		조국혁신당	3%	0.7%	2%	5%	26%
		무당층	15%	1.6%	12%	19%	10%
연령별 18~29세	146	더불어민주당	35%	3.7%	28%	42%	11%
		국민의힘	28%	3.7%	22%	36%	13%
		조국혁신당	3%	1.4%	1%	8%	44%
		무당층	30%	3.9%	23%	38%	13%
30대	148	더불어민주당	39%	4.2%	31%	47%	11%
		국민의힘	30%	3.8%	23%	38%	13%
		조국혁신당	1%	0.7%	0%	5%	100%
		무당층	27%	3.8%	20%	35%	14%
40대	170	더불어민주당	51%	3.8%	43%	58%	8%
		국민의힘	31%	3.4%	25%	38%	11%
		조국혁신당	4%	1.4%	2%	8%	40%
		무당층	12%	2.5%	8%	17%	21%
50대	199	더불어민주당	54%	3.5%	47%	61%	7%
		국민의힘	27%	2.9%	22%	33%	11%
		조국혁신당	5%	1.6%	3%	9%	31%
		무당층	10%	2.1%	6%	14%	22%
60대	196	더불어민주당	32%	3.1%	27%	39%	10%
		국민의힘	55%	3.3%	49%	62%	6%
		조국혁신당	2%	1.1%	1%	6%	49%
		무당층	9%	2.0%	5%	14%	23%
70대 이상	141	더불어민주당	25%	3.5%	19%	33%	14%
		국민의힘	61%	3.8%	54%	68%	6%
		조국혁신당	3%	1.3%	1%	7%	50%
		무당층	9%	2.4%	5%	15%	27%

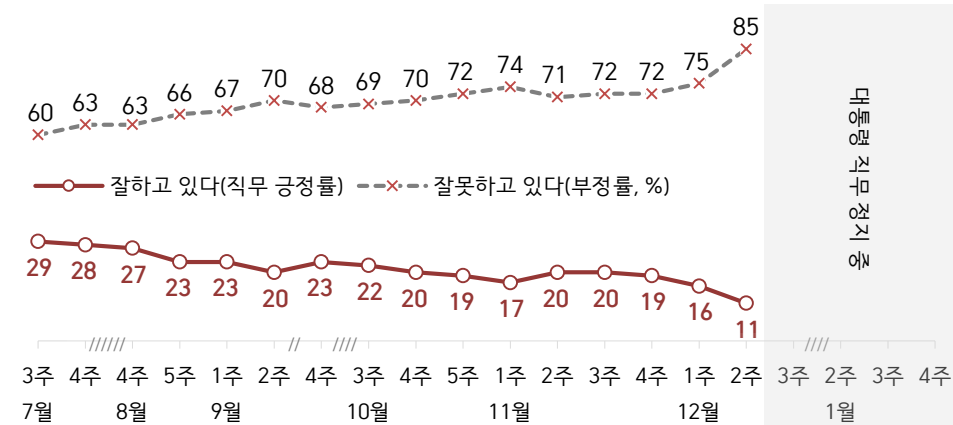
- 한국갤럽 데일리 오피니언 제610호 www.gallup.co.kr

대통령 직무 수행 평가, 정당 지지도: 최근 20주 지표 추이

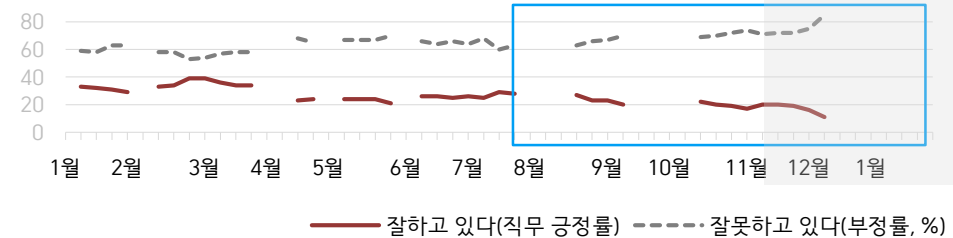
매주 화~목 전화조사(CATI) | 표본추출: 무선전화 RDD(~2023년 6월), 무선전화 가상번호(7월~) | 매주 유효표본 약 1,000명 | 표본오차 ±3.1%포인트(95% 신뢰수준)

질문) 귀하는 윤석열 대통령이 대통령으로서의 직무를 잘 수행하고 있다고 보십니까, 아니면 잘못 수행하고 있다고 보십니까? (긍정/부정을 답하지 않은 경우 재질문) 굳이 말씀하신다면, '잘하고 있다'와 '잘못하고 있다' 중 어느 쪽입니까?

● 대통령 직무 수행 평가: 2025년, 최근 6개월



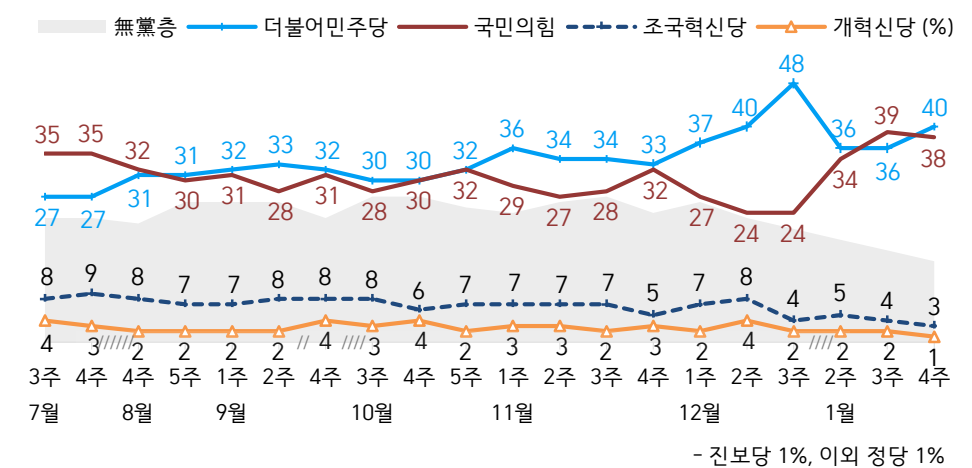
● 대통령 직무 수행 평가 2024-2025



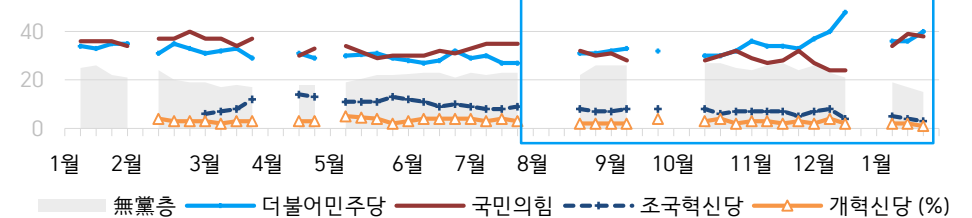
- 긍·부정 2점 척도, 재질문 1회. 1988년부터 대통령 직무 평가 동일 질문 방식 적용
- 2024.12.14 대통령 탄핵소추안 가결, 대통령 직무 정지로 직무 평가 불가
- 2023년부터 주중 조사 기간(화~목) 중 휴무일 포함 시, 연말연시·여름휴가철 각각 3주간 데일리 조사 생략
- 매주 전국 유권자 약 1,000명 전화조사(CATI). 한국갤럽 데일리 오피니언 제610호 www.gallup.co.kr

질문) 귀하는 다음 중 어느 정당 또는 단체를 지지하십니까? 보기를 순환하여 불러드리겠습니다. ('모름/없음'인 경우 재질문) 그럼, 본인 성향은 어느 정당/단체에 조금이라도 더 가깝습니까?

● 정당 지지도: 2025년, 최근 6개월



● 주요 정당 지지도 2024-2025



- 무당(無黨)층='현재 지지하는 정당 없음/모름/응답거절'
- 2023년부터 주중 조사 기간(화~목) 중 휴무일 포함 시, 연말연시·여름휴가철 각각 3주간 데일리 조사 생략
- 매주 전국 유권자 약 1,000명 전화조사(CATI). 한국갤럽 데일리 오피니언 제610호 www.gallup.co.kr

최근 6주간 대통령 직무 수행 평가와 주요 정치 이슈

질문 귀하는 윤석열 대통령이 대통령으로서의 직무를 잘 수행하고 있다고 보십니까, 혹은 잘못 수행하고 있다고 보십니까?
(긍정/부정을 답하지 않은 경우 재질문) 굳이 말씀하신다면, '잘하고 있다'와 '잘못하고 있다' 중 어느 쪽입니까?

● 대통령 직무 수행 평가: 2025년, 최근 6주



● 정당 지지도: 최근 6개월

2024/2025년	조사완료 사례수 (명)	정당 지지도 (현재 지지하는 정당)									새로운 미래
		더불어 민주당	국민의 힘	조국 혁신당	개혁 신당	진보당	기본 소득당	사회 민주당	이외 정당	무당층 無黨層	
7월 4주(23-25)	1,001	27%	35%	9%	3%	1%	0%	0%	1%	23%	0%
8월 1주(7/29-8/2)	데일리 조사 쉼 (여름 휴가철)										
8월 2주(5-9)	데일리 조사 쉼 (여름 휴가철)										
8월 3주(12-16)	데일리 조사 쉼 (여름 휴가철)										
8월 4주(20-22)	1,000	31%	32%	8%	2%	1%	1%	0%	2%	22%	1%
8월 5주(27-29)	1,002	31%	30%	7%	2%	1%	0%	0%	2%	26%	0%
9월 1주(3-5)	1,001	32%	31%	7%	2%	0%	0%		1%	26%	
9월 2주(10-12)	1,002	33%	28%	8%	2%	1%	0%	0%	1%	26%	
9월 3주(16-20)	데일리 조사 쉼 (추석 연휴)										
9월 4주(24-26)	1,001	32%	31%	8%	4%	1%	0%	0%	1%	23%	
10월 1주(9/30-10/4)	데일리 조사 쉼 (화~목 휴무일 포함)										
10월 2주(9-13)	데일리 조사 쉼 (화~목 휴무일 포함)										
10월 3주(15-17)	1,001	30%	28%	8%	3%	1%	1%		1%	27%	
10월 4주(22-24)	1,001	30%	30%	6%	4%	1%	0%		1%	27%	
10월 5주(29-31)	1,005	32%	32%	7%	2%	1%		0%	1%	25%	
11월 1주(5-7)	1,002	36%	29%	7%	3%	1%	0%	0%	1%	24%	
11월 2주(12-14)	1,002	34%	27%	7%	3%	1%	0%	0%	2%	26%	
11월 3주(19-21)	1,001	34%	28%	7%	2%	1%	0%	0%	1%	27%	
11월 4주(26-28)	1,001	33%	32%	5%	3%	1%	0%		1%	24%	
12월 1주(3-5)	1,001	37%	27%	7%	2%	0%	0%		1%	26%	
12월 2주(10-12)	1,002	40%	24%	8%	4%	1%	0%		1%	23%	
12월 3주(17-19)	1,000	48%	24%	4%	2%	0%			1%	21%	
12월 4주(23-27)	데일리 조사 쉼 (화~목 휴무일 포함)										
1월 1주(12/30-1/3)	데일리 조사 쉼 (화~목 휴무일 포함)										
1월 2주(7-9)	1,004	36%	34%	5%	2%	1%	1%	0%	1%	19%	
1월 3주(14-16)	1,001	36%	39%	4%	2%	1%	0%	0%	1%	17%	
1월 4주(21-23)	1,000	40%	38%	3%	1%	1%	0%	0%	1%	15%	

- 9월 1일 김종민 탈당, 새로운미래 원외정당화. 9월 7일 새미래민주당(새민주)으로 당명 변경
 - 22대 국회 기준 의석순, 동일 의석 시 당명 가나다순. 한국갤럽 데일리 오피니언 제610호 www.gallup.co.kr

질문) 귀하는 다음 중 어느 정당을 지지하십니까? 보기를 순환하여 불러드리겠습니다.

(모름/없음인 경우 재질문) 그럼, 본인 성향은 어느 정당에 조금이라도 더 가깝습니까?

- 더불어민주당/국민의힘/조국혁신당/개혁신당/진보당/기본소득당/사회민주당, 이외 정당(자유응답), 없다

2025년 1월 4주 (21~23일)	조사완료 사례수 (명)	가중적용 사례수 (명)	정당 지지도 (현재 지지하는 정당)										없음	모름 응답 거절
			더불어 민주당	국민의 힘	조국 혁신당	개혁 신당	진보당	기본 소득당	사회 민주당	이외 정당	무당층 無黨層			
전체	1,000	1,000	40%	38%	3%	1%	1%	0.4%	0.1%	1%	15%	14%	1%	
지역별														
서울	187	187	39%	35%	3%	3%	2%			1%	18%	17%	1%	
인천/경기	323	322	40%	40%	3%	1%	1%	0%	0%	0%	13%	12%	1%	
강원	32	30	-	-	-	-	-	-	-	-	-	-	-	
대전/세종/충청	107	107	35%	37%	3%	1%				2%	23%	19%	3%	
광주/전라	94	96	69%	9%	5%		1%	2%			14%	13%	1%	
대구/경북	95	96	23%	62%	1%	1%				1%	13%	13%		
부산/울산/경남	146	148	36%	44%	3%	1%		1%		1%	14%	13%	2%	
제주	16	13	-	-	-	-	-	-	-	-	-	-	-	
성별														
남성	495	496	39%	38%	3%	2%	1%	1%	0%	1%	16%	15%	1%	
여성	505	504	41%	39%	3%	1%	1%	0%		1%	15%	14%	2%	
연령별														
18~29세	146	154	35%	28%	3%	1%	2%				30%	24%	5%	
30대	148	149	39%	30%	1%	4%				1%	27%	26%	1%	
40대	170	174	51%	31%	4%	1%	1%			1%	12%	10%	1%	
50대	199	196	54%	27%	5%	2%	1%	2%		1%	10%	10%		
60대	196	176	32%	55%	2%				0%	1%	9%	8%	0%	
70대 이상	141	150	25%	61%	3%					2%	9%	8%	1%	
직업별														
농/임/어업	20	18	-	-	-	-	-	-	-	-	-	-	-	
자영업	167	166	39%	43%	3%	0%	1%			1%	13%	13%		
기능노무/서비스	114	115	38%	36%	5%	1%				1%	19%	16%	3%	
사무/관리	332	330	48%	29%	2%	3%	1%	1%		1%	16%	14%	1%	
전업주부	183	184	35%	50%	3%	1%				1%	10%	10%		
학생	83	86	38%	28%	3%		2%				29%	23%	6%	
무직/은퇴/기타	101	100	28%	48%	4%	2%	1%	2%	1%	1%	14%	13%	1%	
생활 수준별														
상/중상	222	220	41%	37%	3%	4%	1%	1%		0%	13%	12%	1%	
중	501	502	39%	41%	3%	1%	1%			1%	14%	12%	2%	
중하	170	168	46%	30%	3%		1%		0%		20%	19%	1%	
하	91	93	32%	46%	2%			2%			18%	18%		
성향별														
보수	362	354	10%	77%	1%	2%	0%			0%	9%	9%	0%	
중도	284	285	44%	24%	4%	2%	1%	0%		1%	25%	21%	3%	
진보	266	269	79%	6%	5%	1%	1%	0%		1%	7%	7%		
모름/응답거절	88	91	27%	32%				2%	1%	3%	35%	32%	3%	
대통령 직무 평가자					대통령 직무 지지 중									
대통령 찬성	580	586	66%	7%	5%	2%	1%	1%	0%	1%	18%	16%	1%	
탄핵 반대	362	355	2%	91%		0%	0%			1%	6%	5%	1%	
평소 관심이														
많이 있다	300	294	44%	41%	3%	1%	0%	1%		1%	8%	8%		
정치에 약간 있다	498	502	43%	40%	3%	2%	1%	0%	0%	0%	11%	10%	1%	
별로 없다	143	143	31%	36%	4%		1%			1%	27%	22%	4%	
전혀 없다/모름	59	60	11%	22%			2%				66%	62%	4%	

- 50사례 미만은 수치 제시하지 않음. 한국갤럽 데일리 오피니언 제610호 www.gallup.co.kr

질문) 귀하는 앞으로 우리나라를 이끌어갈 정치 지도자, 즉 장래 대통령감으로 누가 좋다고 생각하십니까?
(특정인을 답하지 않은 경우 재질문) 그럼, 조금이라도 마음이 가는 인물은 누구입니까? (자유응답/주관식)

장래 정치 지도자 선호도

2025년 1월 4주 (21~23일)	조사완료 사례수 (명)	가중적용 사례수 (명)	장래 정치 지도자 선호도												없음	모름 응답 거절
			이재명	김문수	한동훈	홍준표	오세훈	조국	안철수	이준석	김동연	유승민	기타 인물	의견 유보		
전체	1,000	1,000	31%	11%	5%	4%	3%	2%	1%	1%	1%	1%	5%	33%	27%	7%
지역별																
서울	187	187	33%	10%	6%	4%	4%	1%	2%	0%	1%	1%	5%	35%	27%	7%
인천/경기	323	322	35%	11%	5%	3%	3%	3%	2%	2%	1%	1%	5%	30%	23%	7%
강원	32	30	-	-	-	-	-	-	-	-	-	-	-	-	-	-
대전/세종/충청	107	107	19%	14%	2%	3%	4%	2%	2%	-	2%	2%	2%	48%	41%	7%
광주/전라	94	96	50%	3%	3%	3%	4%	3%	1%	-	4%	7%	32%	22%	9%	
대구/경북	95	96	15%	21%	7%	8%	5%	1%	1%	1%	-	2%	7%	31%	27%	4%
부산/울산/경남	146	148	25%	12%	7%	11%	4%	2%	1%	1%	1%	1%	4%	32%	27%	5%
제주	16	13	-	-	-	-	-	-	-	-	-	-	-	-	-	-
성별																
남성	495	496	31%	12%	4%	7%	4%	2%	1%	2%	2%	1%	5%	28%	23%	5%
여성	505	504	30%	10%	6%	2%	2%	2%	2%	0%	0%	1%	6%	39%	30%	9%
연령별																
18~29세	146	154	20%	4%	1%	5%	1%	2%	3%	3%	-	1%	5%	55%	44%	12%
30대	148	149	24%	5%	5%	9%	1%	1%	2%	3%	0%	-	7%	43%	36%	7%
40대	170	174	44%	8%	3%	7%	2%	2%	1%	-	1%	2%	5%	26%	21%	5%
50대	199	196	45%	9%	5%	1%	4%	3%	1%	1%	3%	1%	8%	18%	13%	4%
60대	196	176	29%	22%	10%	2%	4%	1%	0%	-	1%	2%	3%	25%	21%	4%
70대 이상	141	150	18%	20%	6%	4%	7%	3%	-	-	-	-	3%	39%	30%	9%
주요 지지 정당별																
더불어민주당	395	400	69%	0%	-	0%	-	3%	1%	1%	1%	0%	7%	18%	14%	4%
국민의힘	390	384	1%	28%	13%	10%	8%	0%	1%	1%	0%	1%	3%	34%	25%	9%
조국혁신당	30	30	-	-	-	-	-	-	-	-	-	-	-	-	-	-
무당(無黨)층	153	154	6%	2%	0%	2%	1%	-	2%	1%	1%	2%	4%	79%	68%	11%
직업별																
농/임/어업	20	18	-	-	-	-	-	-	-	-	-	-	-	-	-	-
자영업	167	166	37%	13%	7%	4%	4%	2%	-	2%	1%	1%	5%	25%	19%	6%
기능노무/서비스	114	115	33%	6%	4%	7%	5%	3%	1%	-	-	1%	6%	35%	28%	8%
사무/관리	332	330	35%	9%	4%	5%	2%	3%	2%	1%	2%	2%	6%	31%	26%	5%
전업주부	183	184	25%	16%	9%	2%	3%	2%	2%	-	-	0%	5%	36%	26%	10%
학생	83	86	20%	2%	1%	6%	4%	1%	6%	2%	-	1%	6%	51%	41%	10%
무직/응답/기타	101	100	26%	22%	4%	4%	6%	1%	-	2%	3%	-	1%	31%	27%	4%
성향별																
보수	362	354	10%	25%	9%	9%	6%	1%	1%	2%	0%	1%	3%	32%	26%	6%
중도	284	285	30%	4%	4%	3%	2%	3%	2%	1%	1%	2%	6%	41%	32%	9%
진보	266	269	63%	2%	1%	1%	1%	2%	2%	0%	1%	-	7%	19%	17%	2%
모름/응답거절	88	91	19%	5%	4%	2%	1%	1%	-	1%	2%	-	6%	58%	42%	16%
대통령 탄핵																
찬성	580	586	52%	-	2%	1%	1%	3%	2%	1%	2%	1%	6%	29%	24%	5%
반대	362	355	1%	31%	10%	10%	8%	-	0%	0%	0%	1%	4%	35%	26%	9%
다음 대선																
정권유지,여당당선	412	405	0%	28%	12%	10%	8%	0%	1%	1%	0%	2%	3%	35%	27%	8%
정권교체,야당당선	498	503	59%	-	-	1%	-	4%	2%	2%	1%	1%	8%	23%	19%	4%
평소 정치에 관심이																
많이 있다	300	294	38%	16%	4%	5%	4%	3%	1%	1%	1%	1%	6%	21%	17%	5%
약간 있다	498	502	34%	11%	6%	5%	3%	1%	2%	1%	1%	1%	6%	28%	22%	6%
별로 없다	143	143	18%	7%	6%	3%	3%	4%	2%	1%	1%	1%	1%	53%	43%	10%
전혀 없다/모름	59	60	3%	-	-	3%	2%	-	-	-	-	-	3%	87%	72%	15%

- 2022년 6월부터 기존 '차기 정치 지도자'에서 '장래 정치 지도자'로 표제 변경

/ 이 질문은 다음 대선 출마 전제가 아니며, 누가 장차 대통령이 될 만한 인물로 여겨지는지 가능하는 용도

/ 전국적 지명도나 대중적 인기, 조사 시점 이슈가 반영되고 자유응답 특성상 비정치인·출마불가자도 언급될 수 있음

- 1.0% 이상 기준 제시. 기타 인물에는 약 20명 포함. 50사례 미만 수치 제시하지 않음. 한국갤럽 데일리 오피니언 제610호

● 장래 정치 지도자 선호도 - 2021년 10월 이후

	사례수 (명)	장래 정치 지도자 선호도 (자유응답/주관식)														의견 유보				
		이재명	김문수	한동훈	홍준표	오세훈	조국	안철수	이준석	김동연	유승민	우원식	원희룡	이낙연	이탄희		윤석열	심상정	최재형	기타 인물
2021년 10월 1주(5-7)	1,000	25%			12%						2%			8%		20%		1%		26%
11월 1주(2-4)	1,000	26%			15%			2%			3%		1%	2%		24%	2%			23%
11월 3주(16-18)	1,000	27%			7%			3%						2%		34%	2%			21%
2022년 6월 2주(7-9)	1,000	15%		4%	5%	10%		6%	1%	4%				3%						46%
9월 1주(8/30-9/1)	1,000	27%		9%	4%	4%		4%	3%		2%			2%						41%
12월 1주(11/29-12/1)	1,000	23%		10%	4%	2%		3%	2%		2%			3%						44%
2023년 3월 1주(2/28,3/1)	1,001	20%		11%	5%	3%		4%	2%		1%		2%	3%						44%
6월 1주(5/30-6/1)	1,002	22%		11%	5%	4%		2%	1%	1%	1%			2%	1%					46%
9월 1주(5-7)	1,000	19%		12%	3%	2%		2%	1%	2%	1%		2%	3%	1%					48%
10월 2주(10-12)	1,002	22%		14%	3%	4%		2%	1%	1%			1%	1%	1%					46%
11월 2주(7-9)	1,001	21%		13%	4%	4%		2%	3%	2%			1%	2%						44%
12월 1주(5-7)	1,000	19%		16%	4%	2%			2%	2%	1%		2%	3%						43%
2024년 1월 2주(9-11)	1,002	23%		22%	3%	1%		1%	3%	1%				3%						38%
2월 1주(1/30-2/1)	1,000	26%		23%	2%	2%			4%	1%				4%						35%
3월 1주(5-7)	1,000	23%		24%	2%	2%	3%		2%	1%			1%	2%	1%					35%
4월 3주(16-18)	1,000	24%		15%	3%	1%	7%	1%	3%				2%							39%
5월 2주(7-9)	1,000	23%		17%	3%	2%	7%	2%	3%											38%
6월 2주(11-13)	1,000	22%		15%	3%	2%	5%	1%	3%	1%			1%							42%
7월 1주(2-4)	1,002	23%		17%	3%	3%	5%	1%	2%				2%							38%
7월 4주(23-25)	1,001	22%		19%	3%	2%	5%	1%	3%				3%							38%
9월 1주(3-5)	1,001	26%	2%	14%	1%	2%	5%	1%	3%	1%										40%
9월 4주(24-26)	1,001	25%	2%	15%	2%	1%	4%		3%	2%			1%							40%
11월 1주(5-7)	1,002	29%	1%	14%	4%	3%	5%		3%	2%										36%
12월 1주(3-5)	1,001	29%	2%	11%	3%	3%	4%	1%	1%	3%										37%
12월 3주(17-19)	1,000	37%	2%	5%	5%	2%	3%	1%	2%		2%	1%								35%
2025년 1월 2주(7-9)	1,004	32%	8%	6%	5%	3%	2%	2%	2%	1%		1%								33%
1월 3주(14-16)	1,001	31%	7%	6%	6%	4%	1%		2%	1%										36%
1월 4주(21-23)	1,000	31%	11%	5%	4%	3%	2%	1%	1%	1%	1%								5%	33%

- 2022년 6월부터 기존 '차기 정치 지도자'에서 '장래 정치 지도자'로 표제 변경
- 위 기간 조사 시기별 1.0% 이상 응답 인물 기준 제시. 2021년 10월 이후 한 번이라도 1.0% 이상 기록한 인물은 모두 17명
- 제20대 대통령선거 원내 정당 후보로 2021년 10월 10일 이재명, 12일 심상정, 11월 4일 안철수, 5일 윤석열 선출
- 2022년 3월 제20대 대통령으로 윤석열 당선. 한국갤럽 데일리 오피니언 제610호 www.gallup.co.kr

질문) 귀하는 다음번 대통령선거와 관련해 어느 쪽 의견에 조금이라도 더 동의하십니까?

- 현 정권 유지를 위해 여당 후보가 당선되는 것이 좋다

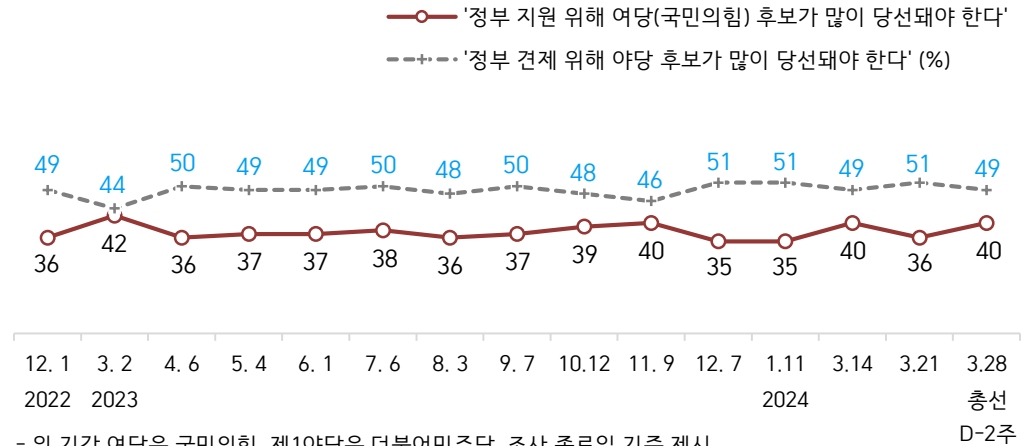
/ 현 정권 교체를 위해 야당 후보가 당선되는 것이 좋다 (항목 로테이션)

2025년	조사완료 사례수 (명)	가중적용 사례수 (명)	다음 대통령선거 결과 기대		
			현 정권 유지, 여당 후보 당선	현 정권 교체, 야당 후보 당선	모름/ 응답거절
1월 3주(14~16일)	1,001	1,001	40%	48%	12%
1월 4주(21~23일)	1,000	1,000	40%	50%	9%
지역별					
서울	187	187	39%	50%	11%
인천/경기	323	322	40%	54%	7%
강원	32	30	-	-	-
대전/세종/충청	107	107	43%	43%	14%
광주/전라	94	96	9%	79%	12%
대구/경북	95	96	61%	34%	5%
부산/울산/경남	146	148	48%	41%	11%
제주	16	13	-	-	-
성별					
남성	495	496	40%	52%	8%
여성	505	504	41%	49%	10%
연령별					
18~29세	146	154	32%	52%	16%
30대	148	149	34%	54%	12%
40대	170	174	32%	64%	4%
50대	199	196	30%	63%	8%
60대	196	176	57%	38%	5%
70대 이상	141	150	61%	26%	13%
주요 지지 정당별					
더불어민주당	395	400	2%	95%	3%
국민의힘	390	384	95%	3%	2%
조국혁신당	30	30	-	-	-
무당(無黨)층	153	154	16%	45%	39%
직업별					
농/임/어업	20	18	-	-	-
자영업	167	166	47%	47%	6%
기능노무/서비스	114	115	37%	54%	10%
사무/관리	332	330	32%	61%	7%
전업주부	183	184	49%	40%	10%
학생	83	86	33%	52%	15%
무직/은퇴/기타	101	100	48%	39%	14%
성향별					
보수	362	354	78%	17%	5%
중도	284	285	27%	60%	13%
진보	266	269	8%	90%	2%
모름/응답거절	88	91	32%	33%	35%
대통령 직무			대통령 직무 정치 중		
긍정 평가자					
부정 평가자					
대통령 탄핵 찬성	580	586	9%	82%	9%
반대	362	355	95%	2%	4%
평소 많이 있다	300	294	44%	52%	4%
정치에 약간 있다	498	502	41%	53%	7%
관심이 별로 없다	143	143	39%	44%	17%
전혀 없다/모름	59	60	24%	39%	37%

- 50사례 미만은 수치 제시하지 않음. 한국갤럽 데일리 오피니언 제610호 www.gallup.co.kr

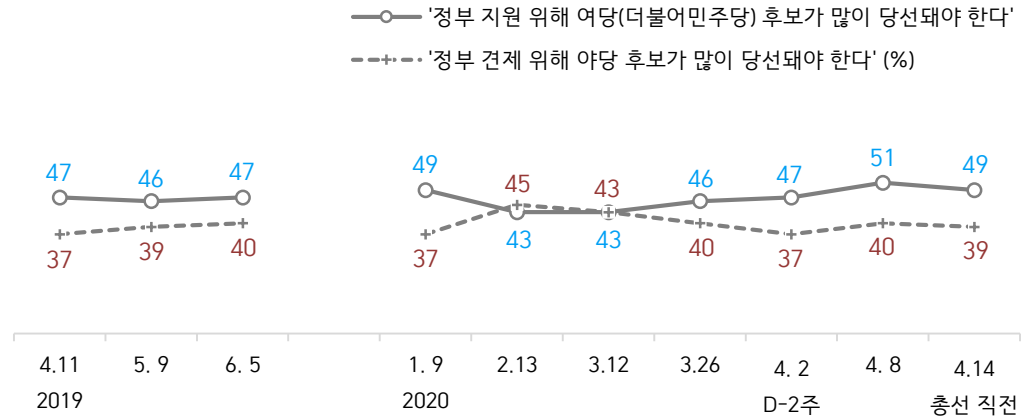
다음 선거 결과 기대

[참고 1] 제22대 국회의원선거 결과 기대 2022-2024: 정부 지원론 vs 견제론



- 위 기간 여당은 국민의힘, 제1야당은 더불어민주당. 조사 종료일 기준 제시
 - 2024년 1월 말~3월 초는 3구도로 질문. 3월 5~7일 여당:제1야당:제3지대=39%:35%:16% (범야권 51%)
 - 시점별 전국 유권자 약 1,000명 전화조사(CATI). 한국갤럽 데일리 오피니언 www.gallup.co.kr

[참고 2] 제21대 국회의원선거 결과 기대 2019-2020: 정부 지원론 vs 견제론



- 위 기간 여당은 더불어민주당, 제1야당은 자유한국당/미래통합당(국민의힘 전신)
 - 조사 종료일 기준 제시. 시점별 전국 유권자 약 1,000명 전화조사(CATI). 한국갤럽 데일리 오피니언

질문) 현재 윤석열 대통령 탄핵 심판 중입니다.

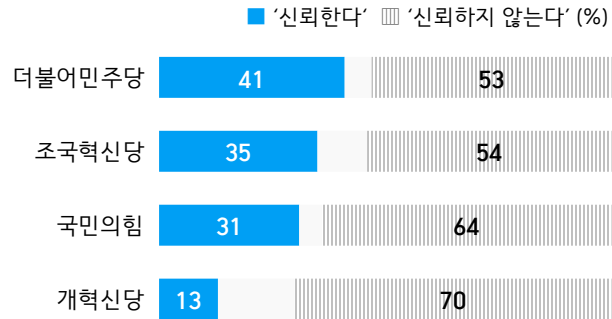
귀하는 윤석열 대통령 탄핵에 찬성하십니까, 반대하십니까?

		조사완료 사례수 (명)	가중적용 사례수 (명)	윤석열 대통령 탄핵		
				찬성	반대	모름/ 응답거절
2024년 12월 2주(10~12일)		1,002	1,002	75%	21%	4%
2025년 1월 2주(7~9일)		1,004	1,004	64%	32%	4%
1월 3주(14~16일)		1,001	1,001	57%	36%	7%
1월 4주(21~23일)		1,000	1,000	59%	36%	6%
지역별	서울	187	187	63%	31%	6%
	인천/경기	323	322	59%	35%	6%
	강원	32	30	-	-	-
	대전/세종/충청	107	107	55%	40%	5%
	광주/전라	94	96	85%	10%	5%
	대구/경북	95	96	40%	56%	4%
	부산/울산/경남	146	148	51%	40%	9%
	제주	16	13	-	-	-
성별	남성	495	496	61%	34%	5%
	여성	505	504	56%	37%	7%
연령별	18~29세	146	154	64%	24%	12%
	30대	148	149	68%	27%	5%
	40대	170	174	71%	28%	1%
	50대	199	196	70%	28%	2%
	60대	196	176	44%	51%	5%
	70대 이상	141	150	32%	57%	12%
주요 지지 정당별	더불어민주당	395	400	96%	1%	2%
	국민의힘	390	384	11%	84%	5%
직업별	조국혁신당	30	30	-	-	-
	무당(無黨)층	153	154	67%	14%	18%
직업별	농/임/어업	20	18	-	-	-
	자영업	167	166	57%	39%	4%
	기능노무/서비스	114	115	59%	38%	3%
	사무/관리	332	330	69%	27%	4%
	전업주부	183	184	44%	47%	9%
	학생	83	86	71%	19%	10%
	무직/은퇴/기타	101	100	47%	44%	9%
성향별	보수	362	354	26%	70%	4%
	중도	284	285	71%	21%	8%
	진보	266	269	93%	6%	1%
	모름/응답거절	88	91	48%	33%	19%
대통령 직무	긍정 평가자 부정 평가자			대통령 직무 정지 중		
다음 대선 결과 기대	정권 유지, 여당 당선	412	405	12%	83%	5%
	정권 교체, 야당 당선	498	503	96%	1%	3%
평소 정치에 관심이	많이 있다	300	294	58%	38%	4%
	약간 있다	498	502	60%	36%	4%
	별로 없다	143	143	55%	32%	13%
	전혀 없다/모름	59	60	56%	27%	17%

- 과거 박근혜 대통령 탄핵 '찬성' 여론: 2016년 12월 81%, 2017년 2월 79%, 3월 77%

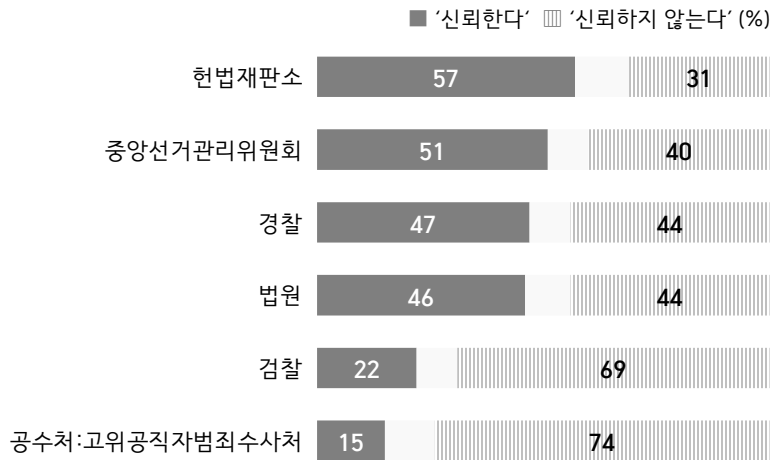
- 50사례 미만은 수치 제시하지 않음. 한국갤럽 데일리 오피니언 제610호 www.gallup.co.kr

● 주요 정당별 신뢰 여부



질문) 귀하는 [4개 정당명: 순서 로테이션]을 신뢰하십니까, 신뢰하지 않습니까?
 - '신뢰한다' 응답 내림차순 제시. 2025년 1월 21~23일 전국 유권자 1,000명 전화조사(CATI)
 - 한국갤럽 데일리 오피니언 제610호 www.gallup.co.kr

[참고] 비상계엄 사태 수사, 탄핵 심판 관련 기관별 신뢰 여부



질문) 귀하는 [6개 기관명: 순서 로테이션](을/를) 신뢰하십니까, 신뢰하지 않습니까?
 - '신뢰한다' 응답 내림차순 제시. 2025년 1월 7~9일 전국 유권자 1,004명 전화조사(CATI)
 - 한국갤럽 데일리 오피니언 제608호 www.gallup.co.kr

2025년 1월 4주 (21~23일)		조사완료 사례수 (명)	가중적용 사례수 (명)	신뢰 여부 [1/4] 더불어민주당		
				신뢰한다	신뢰하지 않는다	모름/ 응답거절
전체		1,000	1,000	41%	53%	6%
지역별	서울	187	187	39%	56%	6%
	인천/경기	323	322	45%	50%	5%
	강원	32	30	-	-	-
	대전/세종/충청	107	107	38%	55%	8%
	광주/전라	94	96	68%	20%	12%
	대구/경북	95	96	20%	70%	10%
	부산/울산/경남	146	148	36%	60%	4%
	제주	16	13	-	-	-
성별	남성	495	496	41%	53%	6%
	여성	505	504	41%	52%	7%
연령별	18~29세	146	154	35%	50%	15%
	30대	148	149	36%	54%	10%
	40대	170	174	54%	44%	2%
	50대	199	196	57%	38%	5%
	60대	196	176	35%	64%	2%
	70대 이상	141	150	25%	70%	6%
주요 지치	더불어민주당	395	400	86%	8%	6%
	국민의힘	390	384	3%	96%	1%
정당별	조국혁신당	30	30	-	-	-
	무당(無黨)층	153	154	16%	65%	18%
직업별	농/임/어업	20	18	-	-	-
	자영업	167	166	42%	56%	2%
	기능노무/서비스	114	115	42%	50%	8%
	사무/관리	332	330	48%	46%	6%
	전업주부	183	184	35%	58%	7%
	학생	83	86	35%	48%	17%
	무직/은퇴/기타	101	100	33%	62%	5%
성향별	보수	362	354	12%	85%	4%
	중도	284	285	44%	45%	11%
	진보	266	269	81%	16%	3%
	모름/응답거절	88	91	26%	58%	15%
대통령 직무	긍정 평가자			대통령 직무 정지 중		
	부정 평가자					
대통령 탄핵	찬성	580	586	67%	25%	8%
	반대	362	355	3%	96%	1%
다음 대선 결과 기대	정권유지, 야당당선	412	405	3%	96%	1%
	정권교체, 야당당선	498	503	76%	17%	7%
평소	많이 있다	300	294	46%	53%	1%
정치에 관심이	약간 있다	498	502	44%	50%	7%
	별로 없다	143	143	32%	58%	10%
	전혀 없다/모름	59	60	16%	60%	23%

- 50사례 미만은 수치 제시하지 않음. 한국갤럽 데일리 오피니언 제610호 www.gallup.co.kr

2025년 1월 4주 (21~23일)		조사완료 사례수 (명)	가중적용 사례수 (명)	신뢰 여부 [2/4] 국민의힘		
				신뢰한다	신뢰하지 않는다	모름/ 응답거절
전체		1,000	1,000	31%	64%	6%
지역별	서울	187	187	29%	68%	3%
	인천/경기	323	322	30%	63%	6%
	강원	32	30	-	-	-
	대전/세종/충청	107	107	32%	62%	6%
	광주/전라	94	96	8%	88%	4%
	대구/경북	95	96	47%	45%	9%
	부산/울산/경남	146	148	38%	56%	6%
	제주	16	13	-	-	-
성별	남성	495	496	30%	66%	4%
	여성	505	504	32%	61%	7%
연령별	18~29세	146	154	24%	64%	11%
	30대	148	149	18%	76%	7%
	40대	170	174	23%	75%	3%
	50대	199	196	21%	75%	4%
	60대	196	176	48%	51%	2%
	70대 이상	141	150	52%	39%	8%
주요 지치	더불어민주당	395	400	2%	96%	2%
	국민의힘	390	384	72%	23%	5%
정당별	조국혁신당	30	30	-	-	-
	무당(無黨)층	153	154	12%	69%	19%
직업별	농/임/어업	20	18	-	-	-
	자영업	167	166	33%	62%	5%
	기능노무/서비스	114	115	30%	62%	8%
	사무/관리	332	330	19%	76%	4%
	전업주부	183	184	46%	49%	5%
	학생	83	86	26%	61%	13%
	무직/은퇴/기타	101	100	37%	60%	3%
성향별	보수	362	354	58%	37%	5%
	중도	284	285	22%	71%	7%
	진보	266	269	4%	95%	1%
	모름/응답거절	88	91	33%	51%	16%
대통령 직무	긍정 평가자			대통령 직무 정지 중		
	부정 평가자					
대통령 탄핵	찬성	580	586	6%	90%	4%
	반대	362	355	71%	23%	5%
다음 대선 결과 기대	정권유지, 야당당선	412	405	68%	26%	6%
	정권교체, 야당당선	498	503	3%	95%	2%
평소	많이 있다	300	294	31%	65%	4%
정치에 관심이	약간 있다	498	502	30%	66%	4%
	별로 없다	143	143	32%	60%	8%
	전혀 없다/모름	59	60	28%	49%	22%

- 50사례 미만은 수치 제시하지 않음. 한국갤럽 데일리 오피니언 제610호 www.gallup.co.kr

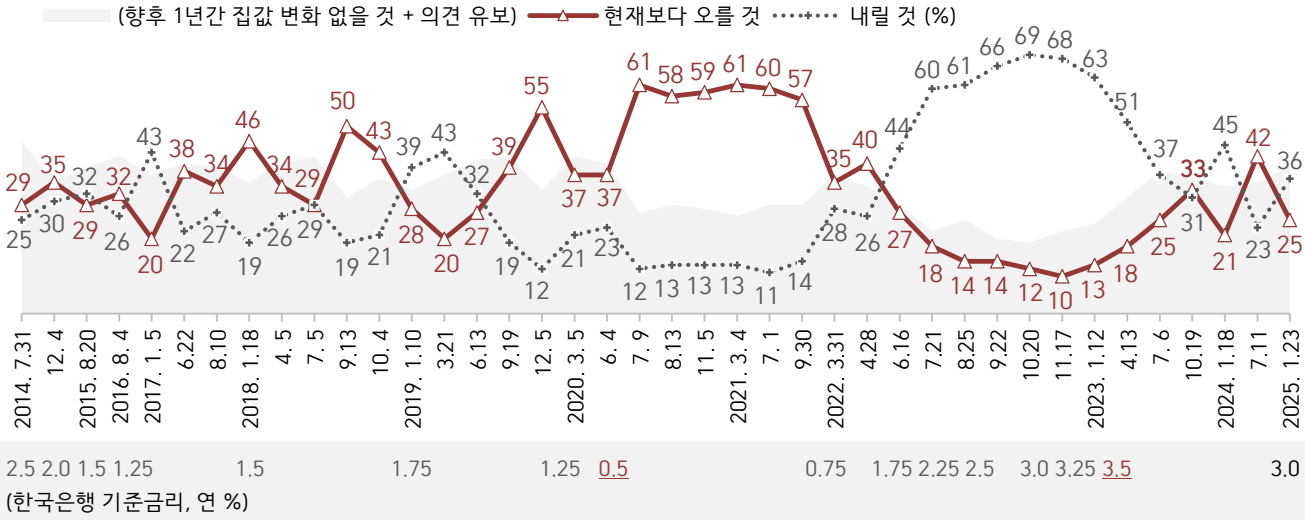
2025년 1월 4주 (21~23일)		조사완료 사례수 (명)	가중적용 사례수 (명)	신뢰 여부 [3/4] 조국혁신당		
				신뢰한다	신뢰하지 않는다	모름/ 응답거절
전체		1,000	1,000	35%	54%	11%
지역별	서울	187	187	33%	55%	12%
	인천/경기	323	322	39%	51%	10%
	강원	32	30	-	-	-
	대전/세종/충청	107	107	32%	57%	12%
	광주/전라	94	96	58%	26%	16%
	대구/경북	95	96	19%	75%	6%
	부산/울산/경남	146	148	31%	60%	9%
	제주	16	13	-	-	-
성별	남성	495	496	37%	54%	8%
	여성	505	504	33%	53%	13%
연령별	18~29세	146	154	21%	52%	27%
	30대	148	149	28%	58%	14%
	40대	170	174	51%	42%	7%
	50대	199	196	54%	37%	9%
	60대	196	176	28%	67%	5%
	70대 이상	141	150	23%	70%	6%
주요 지지 정당별	더불어민주당	395	400	72%	13%	14%
	국민의힘	390	384	1%	96%	3%
	조국혁신당	30	30	-	-	-
	무당(無黨)층	153	154	14%	63%	23%
직업별	농/임/어업	20	18	24%	76%	-
	자영업	167	166	38%	56%	6%
	기능노무/서비스	114	115	38%	49%	13%
	사무/관리	332	330	42%	49%	9%
	전업주부	183	184	30%	60%	10%
	학생	83	86	21%	51%	28%
	무직/은퇴/기타	101	100	30%	60%	10%
성향별	보수	362	354	10%	85%	5%
	중도	284	285	37%	47%	16%
	진보	266	269	72%	19%	9%
	모름/응답거절	88	91	20%	55%	25%
대통령 직무	긍정 평가자			대통령 직무 정지 중		
	부정 평가자					
대통령 탄핵	찬성	580	586	59%	28%	14%
	반대	362	355	2%	95%	3%
다음 대선 결과 기대	정권유지, 야당당선	412	405	1%	95%	3%
	정권교체, 야당당선	498	503	67%	20%	13%
평소	많이 있다	300	294	41%	53%	5%
정치에	약간 있다	498	502	38%	53%	10%
관심이	별로 없다	143	143	23%	57%	19%
	전혀 없다/모름	59	60	16%	55%	28%

- 50사례 미만은 수치 제시하지 않음. 한국갤럽 데일리 오피니언 제610호 www.gallup.co.kr

2025년 1월 4주 (21~23일)		조사완료 사례수 (명)	가중적용 사례수 (명)	신뢰 여부 [4/4] 개혁신당		
				신뢰한다	신뢰하지 않는다	모름/ 응답거절
전체		1,000	1,000	13%	70%	16%
지역별	서울	187	187	15%	71%	13%
	인천/경기	323	322	13%	71%	16%
	강원	32	30	-	-	-
	대전/세종/충청	107	107	12%	67%	21%
	광주/전라	94	96	13%	58%	30%
	대구/경북	95	96	7%	79%	13%
	부산/울산/경남	146	148	15%	72%	13%
	제주	16	13	-	-	-
성별	남성	495	496	16%	69%	15%
	여성	505	504	11%	71%	18%
연령별	18~29세	146	154	10%	60%	29%
	30대	148	149	15%	68%	17%
	40대	170	174	14%	71%	15%
	50대	199	196	17%	66%	16%
	60대	196	176	12%	79%	9%
	70대 이상	141	150	10%	77%	13%
주요 지지 정당별	더불어민주당	395	400	20%	59%	21%
	국민의힘	390	384	5%	88%	7%
	조국혁신당	30	30	-	-	-
	무당(無黨)층	153	154	8%	64%	29%
직업별	농/임/어업	20	18	-	-	-
	자영업	167	166	12%	75%	13%
	기능노무/서비스	114	115	16%	63%	21%
	사무/관리	332	330	14%	72%	14%
	전업주부	183	184	12%	71%	17%
	학생	83	86	12%	56%	31%
	무직/은퇴/기타	101	100	13%	74%	13%
성향별	보수	362	354	9%	82%	8%
	중도	284	285	15%	66%	19%
	진보	266	269	17%	65%	18%
	모름/응답거절	88	91	11%	52%	37%
대통령 직무	긍정 평가자			대통령 직무 정지 중		
	부정 평가자					
대통령 탄핵	찬성	580	586	19%	60%	21%
	반대	362	355	4%	90%	6%
다음 대선 결과 기대	정권유지, 야당당선	412	405	6%	87%	6%
	정권교체, 야당당선	498	503	20%	59%	20%
평소	많이 있다	300	294	16%	75%	10%
정치에	약간 있다	498	502	14%	72%	14%
관심이	별로 없다	143	143	12%	61%	28%
	전혀 없다/모름	59	60	3%	57%	40%

- 50사례 미만은 수치 제시하지 않음. 한국갤럽 데일리 오피니언 제610호 www.gallup.co.kr

● 향후 1년 집값 등락 전망 2014-2025



- 2017년 1월 대통령 직무 정지·탄핵 심판. 2018년 8~12월 보유세 개편안, 수도권 공급 확대, 3기 신도시 계획 등 부동산 대책 발표
- 2020년 3월 WHO 코로나19 팬데믹 선언, 2022년 3월 제20대 대선, 6월 금융시장 불안정, 고물가·고금리·고환율 지속, 부동산 규제 완화
- 2024년 8월 기준금리 3.5%, 10월 3.25%, 11월 3.0%, 12월 대통령 직무 정지·탄핵 심판
- 기준금리는 2011년 6월 3.25%에서 2016년 6월 1.25%까지 점진 하락. 2020년 5월 0.5%는 사상 최저치
- 2015년까지는 기간 한정('향후 1년간')하지 않고 미래 시점('앞으로') 기준 질문
- 조사 종료일 기준 제시. 시기별 사흘간 전국 유권자 약 1,000명 전화조사(CATI). 한국갤럽 데일리 오피니언 제610호 www.gallup.co.kr

● 부동산 정책 평가와 집값·임대료 전망 2014-2025

	부동산 정책 평가			향후 1년 집값 전망			향후 1년 임대료 전망			
	긍정 ①	부정 ②	Net.S ①-②	상승 a	하락 b	Net.S a-b	상승 a	하락 b	Net.S a-b	
[박근혜] 2014. 7.29-31				29%	25%	4				← 부동산 대출 규제 완화
12. 2-4	14%	58%	-44	35%	30%	5				
2015. 8.18-20				29%	32%	-3				← 가계부채 급증
2016. 8. 2-4				32%	26%	6	51%	14%	37	← 부동산 대출 규제 강화
2017. 1. 4-5				20%	43%	-23	41%	19%	22	← 국정농단·탄핵 정국
[문재인] 6.20-22				38%	22%	16	52%	11%	41	← 가계부채·실수요 증점
8. 8-10	44%	23%	21	34%	27%	7				← 8.2 대책
2018. 1.16-18	24%	34%	-10	46%	19%	27				
4. 3-5	28%	33%	-5	34%	26%	8				← 다주택자 양도세 증가
7. 3-5	24%	31%	-7	29%	29%	0				
9.11-13	16%	61%	-45	50%	19%	31				← 수도권 집값 급등
10. 2-4	23%	55%	-32	43%	21%	22				← 9.21 수도권 공급 확대안
2019. 1. 8-10	32%	42%	-10	28%	39%	-11				← 3기 신도시 조성안
3.19-21	32%	41%	-9	20%	43%	-23				← 3기 신도시 입지 발표
6.11-13	26%	46%	-20	27%	32%	-5	35%	24%	11	← 분양가 상한제 예고
9.17-19	26%	48%	-22	39%	19%	20	40%	15%	25	
12. 3-5	20%	57%	-37	55%	12%	43				← 대출 규제, 보유세 강화
2020. 3. 3-5	19%	54%	-35	37%	21%	16				
6. 2-4	24%	42%	-18	37%	23%	14				6.17, 7.10, 8.4 대책
7. 7-9	17%	64%	-47	61%	12%	49				수도권 전역 규제, 종부세,
8.11-13	18%	65%	-47	58%	13%	45	66%	8%	58	임대차·부동산 3법 통과
11. 3-5	15%	68%	-53	59%	13%	46	66%	7%	59	
2021. 3. 2-4	11%	74%	-63	61%	13%	48	62%	8%	54	← 공공주도 공급 확대안
6.29- 7. 1	9%	78%	-69	60%	11%	49	62%	8%	54	
9.28-30	6%	79%	-73	57%	14%	43	63%	8%	55	← 부동산 대출 규제 강화
2022. 3.29-31				35%	28%	7				← 제20대 대통령선거 후
4.26-28				40%	26%	14				← 규제 완화 기대감 고조
[윤석열] 6.14-16				27%	44%	-17				← 금융시장 불안정
7.19-21				18%	60%	-42				7.13 첫 빅스텝(1.75→2.25%)
8.16-18	30%	39%	-9							← 주택공급대책 발표
8.23-25				14%	61%	-47				← 4회 연속 금리인상, 고환율
9.20-22				14%	66%	-52				← 세종 외 비수도권 규제 완화
10.18-20				12%	69%	-57				10.12 기준금리 2.5→3.0%
11. 1-3	31%	42%	-11							
11.15-17				10%	68%	-58				금리 3.25%, 부동산 규제 완화
2023. 1.10-12	31%	42%	-11	13%	63%	-50	25%	41%	-16	1.5 4곳 제외 전역 규제 해제
4.11-13	27%	47%	-20	18%	51%	-33	33%	30%	3	4.7 분양권 전매제한 완화
7. 4-6	31%	44%	-13	25%	37%	-12	36%	26%	10	← 전세사기 피해 확산
10.17-19				33%	31%	2				← 가계대출 규제 강화
10.31-11. 2	26%	52%	-26							50년 만기 주담대 판매 중단
2024. 1.16-18				21%	45%	-24				← 1.10 대책, 태영 워크아웃
1.30-2. 1	25%	54%	-29							
5. 7-9	23%	54%	-31							
7. 9-11	17%	55%	-38	42%	23%	19	56%	9%	47	← 스트레스 DSR 확대 연기
2025. 1.21-23				25%	36%	-11	42%	16%	26	← 비상계엄·탄핵 정국

- 전국 유권자 약 1,000명 전화조사(CATI). Net Score: 순(純)지수, [긍정-부정, 상승-하락] 격차

- 정책 평가는 '긍정, 부정' 2점 척도, 집값·임대료 전망은 각 항목 '비슷할 것' 포함 3점 척도

- 한국갤럽 데일리 오피니언 제610호 www.gallup.co.kr

질문) 귀하는 향후 1년간 집값이 현재에 비해 어떠한 것으로 보십니까?
- 오를 것/ 내릴 것/ 변화 없을 것 (항목 로테이션)

	2025년 1월 4주 (21~23일)	조사완료 사례수 (명)	가중적용 사례수 (명)	향후 1년간 집값 전망				Net Score ①-②
				오를 것 ①	내릴 것 ②	변화 없을 것	모름/ 응답거절	
지역별	전체	1,000	1,000	25%	36%	28%	11%	-11
	서울	187	187	25%	36%	30%	9%	-11
	인천/경기	323	322	25%	36%	27%	11%	-11
	강원	32	30	-	-	-	-	-
	대전/세종/충청	107	107	28%	36%	21%	14%	-8
	광주/전라	94	96	26%	37%	21%	15%	-11
	대구/경북	95	96	21%	33%	34%	12%	-12
	부산/울산/경남	146	148	21%	36%	33%	10%	-15
	제주	16	13	-	-	-	-	-
성별	남성	495	496	25%	38%	28%	9%	-13
	여성	505	504	25%	34%	28%	14%	-9
연령별	18-29세	146	154	46%	24%	23%	8%	22
	30대	148	149	34%	30%	32%	4%	4
	40대	170	174	20%	48%	27%	5%	-28
	50대	199	196	19%	48%	27%	6%	-29
	60대	196	176	17%	40%	31%	11%	-23
	70대 이상	141	150	14%	20%	29%	37%	-6
주요 지지 정당별	더불어민주당	395	400	22%	42%	26%	10%	-20
	국민의힘	390	384	22%	33%	33%	12%	-11
	조국혁신당	30	30	-	-	-	-	-
	무당(無黨)층	153	154	34%	29%	23%	14%	5
직업별	등/임/어업	20	18	-	-	-	-	-
	자영업	167	166	21%	45%	28%	6%	-24
	기능노무/서비스	114	115	27%	34%	31%	8%	-7
	사무/관리	332	330	27%	38%	29%	6%	-11
	전업주부	183	184	15%	33%	29%	23%	-18
	학생	83	86	44%	26%	20%	9%	18
	무직/은퇴/기타	101	100	23%	30%	22%	24%	-7
생활 수준별	상/중상	222	220	24%	40%	29%	6%	-16
	중	501	502	26%	35%	29%	10%	-9
	중하	170	168	23%	38%	27%	12%	-15
	하	91	93	26%	30%	22%	22%	-4
성향별	보수	362	354	23%	36%	32%	9%	-13
	중도	284	285	27%	36%	27%	10%	-9
	진보	266	269	24%	40%	27%	9%	-16
	모름/응답거절	88	91	24%	21%	20%	35%	3
대통령 탄핵	찬성	580	586	26%	39%	26%	9%	-13
	반대	362	355	22%	33%	32%	13%	-11
집 소유 인식	있어야 한다	757	759	26%	34%	29%	11%	-8
	그럴 필요 없다	216	214	21%	45%	26%	9%	-24
본인·배우자 명의 집	있다 (유주택자)	651	642	20%	40%	28%	11%	-20
	없다 (무주택자)	349	358	33%	28%	28%	12%	5
평소 정치에 관심이	많이 있다	300	294	19%	46%	24%	11%	-27
	약간 있다	498	502	25%	33%	33%	9%	-8
	별로 없다	143	143	28%	34%	22%	16%	-6
	전혀 없다	59	60	40%	16%	20%	25%	24

- Net Score: 순(純)지수, 상승-하락 전망 차이

- 50사례 미만은 수치 제시하지 않음. 한국갤럽 데일리 오피니언 제610호 www.gallup.co.kr

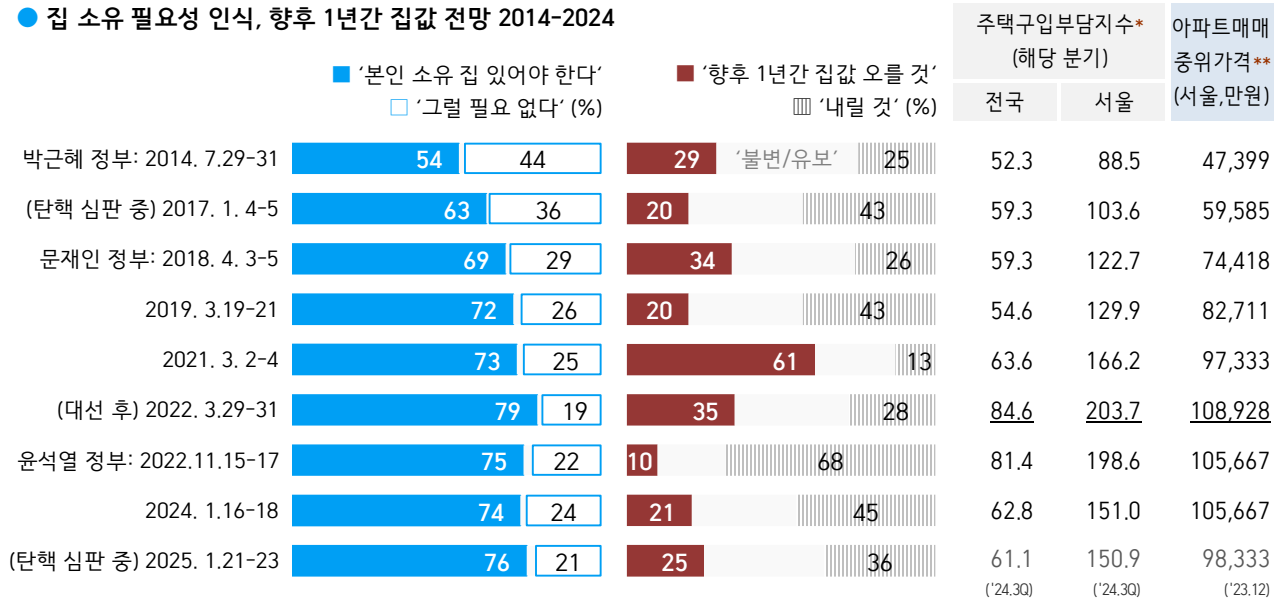
질문) 그림, 향후 1년간 전월세 등 주택 임대료는 현재에 비해 어떠한 것으로 보십니까?
- 오를 것/ 내릴 것/ 변화 없을 것 (항목 로테이션)

	2025년 1월 4주 (21~23일)	조사완료 사례수 (명)	가중적용 사례수 (명)	향후 1년간 주택 임대료 전망				Net Score ①-②
				오를 것 ①	내릴 것 ②	변화 없을 것	모름/ 응답거절	
지역별	전체	1,000	1,000	42%	16%	30%	12%	26
	서울	187	187	42%	16%	35%	7%	26
	인천/경기	323	322	49%	13%	26%	12%	36
	강원	32	30	-	-	-	-	-
	대전/세종/충청	107	107	40%	15%	28%	17%	25
	광주/전라	94	96	42%	18%	26%	15%	24
	대구/경북	95	96	39%	15%	34%	12%	24
	부산/울산/경남	146	148	31%	22%	37%	11%	9
	제주	16	13	-	-	-	-	-
성별	남성	495	496	41%	18%	31%	9%	23
	여성	505	504	43%	14%	29%	14%	29
연령별	18-29세	146	154	49%	11%	28%	12%	38
	30대	148	149	55%	7%	30%	8%	48
	40대	170	174	47%	19%	27%	6%	28
	50대	199	196	43%	20%	30%	7%	23
	60대	196	176	36%	19%	33%	12%	17
	70대 이상	141	150	21%	16%	34%	29%	5
주요 지지 정당별	더불어민주당	395	400	41%	17%	31%	10%	24
	국민의힘	390	384	37%	17%	33%	13%	20
	조국혁신당	30	30	-	-	-	-	-
	무당(無黨)층	153	154	48%	11%	25%	16%	37
직업별	등/임/어업	20	18	-	-	-	-	-
	자영업	167	166	43%	17%	33%	8%	26
	기능노무/서비스	114	115	44%	16%	28%	12%	28
	사무/관리	332	330	49%	15%	31%	5%	34
	전업주부	183	184	30%	15%	33%	22%	15
	학생	83	86	46%	14%	24%	16%	32
	무직/은퇴/기타	101	100	36%	21%	26%	18%	15
생활 수준별	상/중상	222	220	47%	19%	29%	6%	28
	중	501	502	42%	14%	33%	11%	28
	중하	170	168	42%	15%	31%	12%	27
	하	91	93	39%	22%	17%	22%	17
성향별	보수	362	354	39%	18%	34%	9%	21
	중도	284	285	47%	13%	31%	9%	34
	진보	266	269	46%	17%	27%	10%	29
	모름/응답거절	88	91	30%	13%	20%	37%	17
대통령 탄핵	찬성	580	586	47%	16%	29%	9%	31
	반대	362	355	35%	17%	33%	15%	18
집 소유 인식	있어야 한다	757	759	44%	17%	28%	12%	27
	그럴 필요 없다	216	214	39%	13%	40%	8%	26
본인·배우자 명의 집	있다 (유주택자)	651	642	39%	19%	31%	12%	20
	없다 (무주택자)	349	358	48%	10%	29%	12%	38
평소 정치에 관심이	많이 있다	300	294	42%	21%	26%	11%	21
	약간 있다	498	502	43%	15%	32%	10%	28
	별로 없다	143	143	39%	11%	32%	18%	28
	전혀 없다	59	60	43%	9%	29%	18%	34

- Net Score: 순(純)지수, 상승-하락 전망 차이

- 50사례 미만은 수치 제시하지 않음. 한국갤럽 데일리 오피니언 제610호 www.gallup.co.kr

● 집 소유 필요성 인식, 향후 1년간 집값 전망 2014~2024



- 시기별 전국 유권자 약 1,000명 전화조사(CATI). 한국갤럽 데일리 오피니언 제610호 www.gallup.co.kr

* 중위소득가구가 표준대출로 중간가격 주택 구입 시 대출상환부담을 나타내는 지수. 높을수록 부담 가중 (출처: 주택금융연구원) / 서울 기준 2004~2012년 전 분기 100 상회. 2008년 2분기 164.8 기점 하락세 전환, 2013~2016년 3분기 100 하회(2015년 1분기 83.7)

** 아파트 매매 중위가격은 해당 월 기준(출처: KB부동산 주택가격동향조사). 최근 공표 기준(지수: 2024년 3분기, 가격: 2024년 12월)

● 집 소유 필요성, 집값 전망 응답자 특성별 요약: 2014년, 2017년, 2021년, 2025년 1월 - 성별, 연령별, 성향별

	'본인 소유 집 있어야 한다'				향후 1년간 집값 전망								유주택자 비율
					2014. 7		2017. 1		2021. 3		2025. 1		
	2014. 7	2017. 1	2021. 3	2025. 1	상승	하락	상승	하락	상승	하락	상승	하락	
전체	54%	63%	73%	76%	29%	25%	20%	43%	61%	13%	25%	36%	64%
성별 남성	52%	58%	71%	75%	32%	28%	22%	45%	63%	13%	25%	38%	62%
여성	56%	67%	75%	77%	25%	22%	19%	42%	58%	13%	25%	34%	67%
연령별 18~29세	43%	61%	72%	77%	46%	27%	42%	21%	80%	2%	46%	24%	12%
30대	44%	62%	70%	72%	29%	29%	27%	43%	72%	10%	34%	30%	46%
40대	51%	53%	68%	77%	21%	32%	15%	51%	55%	20%	20%	48%	72%
50대	60%	64%	69%	75%	27%	22%	9%	53%	59%	19%	19%	48%	82%
60대	71%	73%	81%	73%	23%	14%	13%	45%	47%	12%	17%	40%	85%
70대 이상				82%							14%	20%	78%
본인 유주택자	60%	69%	81%	80%	25%	22%	13%	49%	57%	15%	20%	40%	
명의 무주택자	45%	53%	61%	69%	34%	29%	31%	35%	66%	10%	33%	28%	
성향별 보수		68%	77%	78%			18%	40%	66%	11%	23%	36%	66%
중도		61%	79%	77%			22%	49%	63%	12%	27%	36%	58%
진보		58%	62%	74%			20%	46%	54%	21%	24%	40%	70%
성향유보		72%	73%	72%			21%	27%	59%	5%	24%	21%	60%

- 2021년 이전 '60대'는 '60대 이상' 의미. 시기별 전국 유권자 약 1,000명 전화조사(CATI). 한국갤럽 데일리 오피니언 제610호

질문) 귀하는 본인 소유의 집이 있어야 한다고 보십니까, 그럴 필요 없다고 보십니까?

	2025년 1월 4주 (21~23일)	조사완료 사례수 (명)	가중적용 사례수 (명)	집 소유에 대한 인식		
				본인 소유 집 있어야 한다	그럴 필요 없다	모름/ 응답거절
지역별	전체	1,000	1,000	76%	21%	3%
	서울	187	187	73%	26%	2%
	인천/경기	323	322	76%	20%	3%
	강원	32	30	-	-	-
	대전/세종/충청	107	107	70%	26%	4%
	광주/전라	94	96	81%	18%	1%
	대구/경북	95	96	80%	18%	2%
	부산/울산/경남	146	148	78%	20%	3%
	제주	16	13	-	-	-
성별	남성	495	496	75%	23%	2%
	여성	505	504	77%	20%	3%
연령별	18~29세	146	154	77%	21%	2%
	30대	148	149	72%	26%	2%
	40대	170	174	77%	22%	1%
	50대	199	196	75%	21%	4%
	60대	196	176	73%	24%	3%
	70대 이상	141	150	82%	14%	4%
직업별	농/임/어업	20	18	-	-	-
	자영업	167	166	75%	23%	2%
	기능노무/서비스	114	115	77%	21%	2%
	사무/관리	332	330	76%	22%	1%
	전업주부	183	184	76%	19%	6%
	학생	83	86	70%	27%	4%
	무직/은퇴/기타	101	100	80%	17%	2%
생활 수준별	상/중상	222	220	75%	24%	1%
	중	501	502	77%	21%	2%
	중하	170	168	79%	19%	2%
	하	91	93	71%	22%	7%
성향별	보수	362	354	78%	21%	1%
	중도	284	285	77%	21%	2%
	진보	266	269	74%	23%	3%
	모름/응답거절	88	91	72%	17%	11%
대통령 탄핵	찬성	580	586	73%	24%	2%
	반대	362	355	81%	16%	3%
집값 전망	오를 것	244	246	79%	18%	3%
	내릴 것	364	359	72%	27%	1%
	변화 없을 것	279	281	78%	20%	2%
본인-배우자 명의 집	있다 (유주택자)	651	642	80%	18%	2%
	없다 (무주택자)	349	358	69%	27%	4%
평소 정치에 관심이	많이 있다	300	294	74%	23%	3%
	약간 있다	498	502	79%	19%	2%
	별로 없다	143	143	70%	27%	3%
	전혀 없다/모름	59	60	76%	16%	7%

- 50사례 미만은 수치 제시하지 않음. 한국갤럽 데일리 오피니언 제610호 www.gallup.co.kr

질문) 귀하 본인 또는 배우자 명의의 집이 있습니까, 혹은 없습니까?

	2025년 1월 4주 (21~23일)	조사완료 사례수 (명)	가중적용 사례수 (명)	본인-배우자 명의 집	
				있다 (유주택)	없다 (무주택)
지역별	전체	1,000	1,000	64%	36%
	서울	187	187	59%	41%
	인천/경기	323	322	64%	36%
	강원	32	30	-	-
	대전/세종/충청	107	107	63%	37%
	광주/전라	94	96	74%	26%
	대구/경북	95	96	70%	30%
	부산/울산/경남	146	148	60%	40%
	제주	16	13	-	-
성별	남성	495	496	62%	38%
	여성	505	504	67%	33%
연령별	18~29세	146	154	12%	88%
	30대	148	149	46%	54%
	40대	170	174	72%	28%
	50대	199	196	82%	18%
	60대	196	176	85%	15%
	70대 이상	141	150	78%	22%
직업별	농/임/어업	20	18	-	-
	자영업	167	166	70%	30%
	기능노무/서비스	114	115	59%	41%
	사무/관리	332	330	70%	30%
	전업주부	183	184	79%	21%
	학생	83	86	2%	98%
	무직/은퇴/기타	101	100	68%	32%
생활 수준별	상/중상	222	220	69%	31%
	중	501	502	64%	36%
	중하	170	168	67%	33%
	하	91	93	49%	51%
성향별	보수	362	354	66%	34%
	중도	284	285	58%	42%
	진보	266	269	70%	30%
	모름/응답거절	88	91	60%	40%
대통령 탄핵	찬성	580	586	62%	38%
	반대	362	355	71%	29%
집 소유 인식	있어야 한다	757	759	68%	32%
	그럴 필요 없다	216	214	54%	46%
평소 정치에 관심이	많이 있다	300	294	72%	28%
	약간 있다	498	502	63%	37%
	별로 없다	143	143	60%	40%
	전혀 없다/모름	59	60	49%	51%

- 50사례 미만은 수치 제시하지 않음. 한국갤럽 데일리 오피니언 제610호

월별 통합 교차집계표

정당 지지도

2025년 1월(2~4주) 통합	조사완료		정당 지지도 (현재 지지하는 정당)								
	사례수 (명)	가중적용 사례수 (명)	더불어 민주당	국민의 힘	조국 혁신당	개혁 신당	진보당	기본 소득당	사회 민주당	이외 정당	무당층 無黨層
전체	3,005	3,005	37%	37%	4%	2%	1%	0.4%	0.1%	1%	17%
지역별											
서울	561	561	35%	39%	2%	2%	1%	0%	0%	1%	18%
인천/경기	967	968	40%	36%	4%	2%	1%	1%	0%	1%	16%
강원	94	90	29%	46%	2%	2%	2%				19%
대전/세종/충청	319	323	35%	35%	2%	3%	0%	0%	0%	1%	23%
광주/전라	286	290	64%	10%	9%	0%	1%	1%		1%	14%
대구/경북	288	289	19%	57%	4%	0%	1%	0%		0%	19%
부산/울산/경남	444	446	33%	43%	5%	1%	1%	0%		2%	15%
제주	46	38	-	-	-	-	-	-	-	-	-
성별											
남성	1,482	1,489	35%	39%	4%	2%	1%	1%	0%	1%	18%
여성	1,523	1,516	40%	36%	4%	1%	1%	0%	0%	1%	17%
연령별											
18~29세	425	463	32%	25%	3%	3%	3%	0%	0%	1%	33%
30대	439	449	36%	29%	2%	3%	0%	1%		1%	28%
40대	533	523	49%	30%	6%	1%	1%	0%		1%	13%
50대	626	590	49%	28%	8%	1%	1%	1%		1%	11%
60대	563	530	29%	55%	4%	1%	0%	0%	0%	2%	9%
70대 이상	419	449	25%	58%	2%	0%	0%			1%	13%
성/연령별											
남성 18~29세	222	241	18%	37%	4%	5%	3%	0%		1%	33%
남성 30대	236	234	28%	35%	1%	6%		0%			29%
남성 40대	259	266	50%	30%	4%	2%	1%	0%		0%	12%
남성 50대	305	298	51%	26%	8%	1%	1%	2%		1%	11%
남성 60대	274	261	29%	52%	5%	1%	0%	0%	0%	1%	11%
남성 70대 이상	186	189	25%	60%	2%	1%	0%			1%	11%
여성 18~29세	203	222	48%	12%	2%		3%		0%	0%	34%
여성 30대	203	215	46%	21%	2%	1%	1%	1%		2%	28%
여성 40대	274	257	47%	29%	7%	0%	1%			1%	14%
여성 50대	321	292	46%	31%	8%	2%	1%	1%		1%	11%
여성 60대	289	269	30%	57%	2%	1%			0%	2%	8%
여성 70대 이상	233	260	26%	57%	2%	0%				1%	15%
직업별											
농/임/어업	69	66	26%	55%	2%	1%	3%			2%	12%
자영업	511	500	36%	44%	5%	1%	1%	1%		1%	13%
기능노무/서비스	368	370	35%	39%	5%	1%	0%	0%		1%	18%
사무/관리	974	963	45%	29%	4%	2%	1%	0%		1%	18%
전업주부	560	561	35%	46%	3%	1%	0%			2%	13%
학생	225	246	33%	20%	4%	3%	2%		0%	1%	37%
무직/은퇴/기타	298	300	29%	45%	3%	1%	2%	1%	1%	2%	17%
성향별											
보수	1,031	1,021	9%	76%	2%	2%	0%	0%		1%	9%
중도	836	830	39%	25%	5%	2%	1%	1%		1%	26%
진보	821	821	75%	5%	7%	0%	2%	1%	0%	1%	9%
모름/응답거절	317	333	28%	28%	1%	0%		1%	0%	1%	41%
대통령 찬성	1,803	1,804	61%	8%	7%	2%	1%	1%	0%	1%	20%
탄핵 반대	1,041	1,033	2%	89%	1%	1%	0%			1%	7%
평소 많이 있다	853	842	39%	45%	4%	1%	1%	1%		2%	7%
정치에 약간 있다	1,510	1,510	42%	37%	4%	2%	1%	0%	0%	1%	13%
관심이 별로 없다	454	458	30%	31%	4%	1%	1%	0%	0%	1%	31%
전혀 없다/모름	188	195	10%	22%	1%		1%				66%

- 50사례 미만은 수치 제시하지 않음. 한국갤럽 데일리 오피니언 제610호 www.gallup.co.kr

월별 통합 교차집계표

장래 정치 지도자 선호도, 대통령 탄핵 찬반

2025년 1월(2~4주) 통합	조사완료 사례수 (명)	가중적용 사례수 (명)	장래 정치 지도자 선호도 (자유응답/주관식)											없음	모름 응답 거절
			이재명	김문수	한동훈	홍준표	오세훈	조국	이준석	안철수	김동연	기타 인물	의견 유보		
전체	3,005	3,005	31%	9%	5%	5%	4%	2%	2%	1%	1%	6%	34%	28%	7%
지역별															
서울	561	561	28%	9%	6%	5%	6%	1%	1%	2%	1%	6%	36%	29%	6%
인천/경기	967	968	34%	8%	6%	4%	3%	2%	3%	1%	1%	6%	32%	26%	6%
강원	94	90	24%	10%	5%	8%	7%		1%	3%		3%	40%	26%	14%
대전/세종/충청	319	323	28%	8%	4%	5%	3%	2%	2%	1%	2%	6%	38%	30%	8%
광주/전라	286	290	51%	2%		1%	0%	4%	2%	0%	2%	6%	30%	24%	6%
대구/경북	288	289	15%	16%	5%	9%	5%	1%	1%	1%	0%	7%	40%	32%	8%
부산/울산/경남	444	446	29%	10%	7%	8%	4%	1%	2%	1%	1%	6%	31%	27%	4%
제주	46	38	-	-	-	-	-	-	-	-	-	-	-	-	-
성별															
남성	1,482	1,489	31%	9%	5%	8%	5%	1%	3%	1%	2%	6%	29%	24%	5%
여성	1,523	1,516	31%	8%	6%	3%	2%	2%	1%	1%	1%	6%	39%	31%	9%
연령별															
18~29세	425	463	20%	2%	2%	8%	1%	1%	3%	4%	0%	5%	54%	41%	13%
30대	439	449	27%	3%	4%	8%	2%	1%	3%	1%	1%	8%	41%	35%	6%
40대	533	523	44%	6%	4%	6%	2%	2%	0%	1%	1%	7%	26%	23%	3%
50대	626	590	45%	8%	4%	3%	3%	3%	1%	1%	2%	7%	22%	18%	4%
60대	563	530	28%	17%	9%	3%	7%	1%	1%	1%	1%	5%	27%	21%	5%
70대 이상	419	449	19%	15%	9%	2%	7%	2%	1%	1%	1%	3%	41%	31%	10%
성/연령별															
남성 18~29세	222	241	12%	3%	3%	12%	3%	1%	6%	5%	0%	4%	52%	38%	14%
남성 30대	236	234	22%	4%	5%	14%	3%	1%	5%	1%	1%	8%	36%	31%	5%
남성 40대	259	266	46%	4%	4%	9%	2%	2%	0%	1%	2%	7%	22%	21%	1%
남성 50대	305	298	48%	8%	3%	4%	4%	3%	1%	0%	3%	8%	18%	15%	3%
남성 60대	274	261	29%	21%	5%	5%	9%	0%	2%	1%	2%	3%	23%	19%	3%
남성 70대 이상	186	189	20%	19%	9%	3%	11%	2%	1%		1%	5%	29%	26%	4%
여성 18~29세	203	222	30%	1%	1%	3%		1%	0%	2%		5%	56%	43%	13%
여성 30대	203	215	32%	3%	3%	2%	1%	1%	2%	1%		9%	47%	40%	7%
여성 40대	274	257	42%	7%	4%	4%	2%	2%	0%	0%	1%	6%	31%	25%	5%
여성 50대	321	292	41%	8%	6%	3%	2%	4%	1%	2%	1%	6%	26%	22%	4%
여성 60대	289	269	26%	13%	14%	2%	4%	2%	1%	1%	1%	6%	30%	23%	7%
여성 70대 이상	233	260	17%	12%	9%	2%	5%	2%	1%			2%	50%	35%	15%
주요 지지 정당별															
더불어민주당	1,130	1,123	73%	0%	0%	0%	0%	2%	1%	1%	1%	5%	17%	14%	3%
국민의힘	1,120	1,119	1%	22%	13%	13%	9%	0%	1%	1%	0%	6%	35%	27%	8%
조국혁신당	129	124	45%			1%		20%	1%	1%	5%	7%	20%	15%	5%
무당(無黨)층	508	522	7%	1%	3%	2%	1%	0%	2%	2%	1%	5%	75%	63%	12%
성향별															
보수	1,031	1,021	9%	21%	10%	11%	8%	1%	2%	1%	0%	6%	31%	25%	6%
중도	836	830	29%	4%	5%	4%	3%	3%	3%	2%	2%	6%	41%	34%	7%
진보	821	821	65%	1%	1%	1%	0%	2%	1%	1%	2%	6%	19%	17%	3%
모름/응답거절	317	333	21%	3%	4%	3%	1%	1%	1%	0%	1%	4%	62%	46%	16%
대통령 찬성/탄핵 반대															
찬성	1,803	1,804	51%		3%	2%	1%	3%	2%	2%	2%	6%	29%	24%	5%
반대	1,041	1,033	1%	25%	10%	12%	9%	0%	1%	1%	0%	6%	36%	28%	9%
평소 정치에 관심이															
많이 있다	853	842	37%	14%	6%	5%	6%	2%	1%	1%	1%	8%	21%	16%	5%
약간 있다	1,510	1,510	35%	7%	6%	6%	3%	2%	2%	1%	1%	6%	30%	25%	5%
별로 없다	454	458	19%	6%	5%	4%	2%	2%	2%	2%	1%	3%	54%	44%	10%
전혀 없다/모름	188	195	8%	2%	1%	2%	1%	1%				2%	82%	61%	21%

- 이 질문은 다음 대선 출마 전제가 아니며, 누가 차차 대통령이 될 만한 인물로 여겨지는지 가늠하는 용도
/ 전국적 지명도나 대중적 인기, 조사 시점 이슈가 반영되고 자유응답 특성상 비정칙인·출마불가자도 언급될 수 있음
- 1.0% 이상 기준 제시. 기타 인물에는 약 20명 포함. 50사례 미만 수치 제시하지 않음. 한국갤럽 데일리 오피니언 제610호

	2025년 1월(2~4주) 통합	조사완료 사례수 (명)	가중적용 사례수 (명)	윤석열 대통령 탄핵			
				찬성	반대	모름/ 응답거절	
	전체	3,005	3,005	60%	34%	6%	
지역별	서울	561	561	58%	36%	6%	
	인천/경기	967	968	63%	32%	5%	
	강원	94	90	44%	47%	9%	
	대전/세종/충청	319	323	58%	37%	5%	
	광주/전라	286	290	86%	10%	4%	
	대구/경북	288	289	40%	53%	7%	
	부산/울산/경남	444	446	55%	37%	8%	
	제주	46	38	-	-	-	
성별	남성	1,482	1,489	59%	36%	5%	
	여성	1,523	1,516	61%	33%	6%	
연령별	18~29세	425	463	67%	22%	11%	
	30대	439	449	69%	26%	5%	
	40대	533	523	72%	26%	2%	
	50대	626	590	71%	27%	2%	
	60대	563	530	44%	52%	4%	
	70대 이상	419	449	35%	54%	11%	
성/ 연령별	남성 18~29세	222	241	53%	35%	11%	
	남성 30대	236	234	62%	31%	7%	
	남성 40대	259	266	71%	27%	2%	
	남성 50대	305	298	73%	25%	2%	
	남성 60대	274	261	47%	50%	4%	
	남성 70대 이상	186	189	39%	55%	6%	
	여성 18~29세	203	222	81%	8%	11%	
	여성 30대	203	215	77%	20%	3%	
	여성 40대	274	257	73%	25%	2%	
	여성 50대	321	292	69%	30%	1%	
	여성 60대	289	269	41%	54%	5%	
	여성 70대 이상	233	260	32%	53%	14%	
	주요 지지 정당별	더불어민주당	1,130	1,123	97%	1%	1%
		국민의힘	1,120	1,119	13%	82%	5%
직업별	무당(無黨)층	129	124	98%		2%	
	무당(無黨)층	508	522	68%	15%	18%	
직업별	농/임/어업	69	66	42%	51%	7%	
	자영업	511	500	56%	41%	3%	
	기능노무/서비스	368	370	60%	37%	3%	
	사무/관리	974	963	70%	26%	4%	
	전업주부	560	561	49%	43%	8%	
	학생	225	246	71%	18%	11%	
	무직/은퇴/기타	298	300	48%	42%	10%	
	성향별	보수	1,031	1,021	27%	69%	4%
중도		836	830	69%	24%	7%	
진보		821	821	94%	5%	1%	
모름/응답거절		317	333	53%	27%	20%	
평소 정치에 관심이	많이 있다	853	842	56%	41%	3%	
	약간 있다	1,510	1,510	63%	33%	3%	
	별로 없다	454	458	60%	30%	10%	
	전혀 없다/모름	188	195	52%	23%	25%	

- 2024년 12월 14일 대통령 탄핵소추안 가결, 이후 대통령 직무 정지로 직무 평가 불가
- 50사례 미만은 수치 제시하지 않음. 한국갤럽 데일리 오피니언 제610호

월별 통합 교차집계표

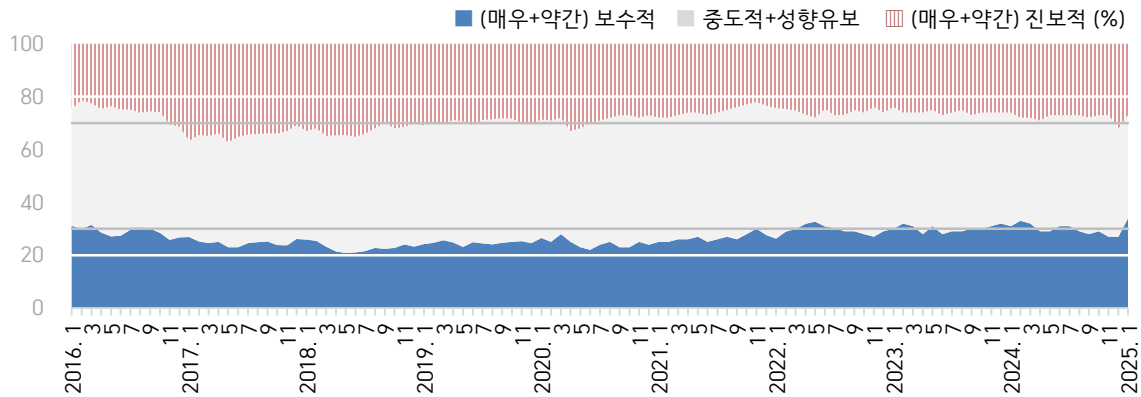
주관적 정치 성향

2025년 1월(2~4주) 통합	조사완료 사례수 (명)	가중적용 사례수 (명)	주관적 정치 성향				Net Score ①-②
			보수 ①	중도	진보 ②	모름/ 응답거절	
전체	3,005	3,005	34%	28%	27%	11%	7
지역별							
서울	561	561	38%	28%	25%	8%	13
인천/경기	967	968	33%	30%	28%	10%	5
강원	94	90	34%	22%	24%	21%	10
대전/세종/충청	319	323	31%	29%	26%	14%	5
광주/전라	286	290	13%	26%	44%	16%	-31
대구/경북	288	289	46%	27%	18%	9%	28
부산/울산/경남	444	446	39%	24%	25%	11%	14
제주	46	38	-	-	-	-	-
성별							
남성	1,482	1,489	38%	28%	27%	7%	11
여성	1,523	1,516	30%	27%	28%	15%	2
연령별							
18~29세	425	463	28%	31%	29%	13%	-1
30대	439	449	33%	34%	25%	7%	8
40대	533	523	29%	30%	35%	6%	-6
50대	626	590	29%	30%	36%	6%	-7
60대	563	530	43%	24%	23%	10%	20
70대 이상	419	449	42%	16%	14%	28%	28
성/ 연령별							
남성 18~29세	222	241	40%	31%	19%	11%	21
남성 30대	236	234	40%	32%	21%	6%	19
남성 40대	259	266	29%	28%	39%	4%	-10
남성 50대	305	298	30%	28%	36%	7%	-6
남성 60대	274	261	41%	28%	25%	7%	16
남성 70대 이상	186	189	54%	19%	15%	12%	39
여성 18~29세	203	222	14%	31%	39%	15%	-25
여성 30대	203	215	25%	36%	30%	8%	-5
여성 40대	274	257	29%	32%	31%	7%	-2
여성 50대	321	292	29%	31%	35%	5%	-6
여성 60대	289	269	46%	21%	20%	13%	26
여성 70대 이상	233	260	33%	14%	13%	40%	20
주요 지지 정당별							
더불어민주당	1,130	1,123	8%	29%	55%	8%	-47
국민의힘	1,120	1,119	70%	19%	4%	8%	66
조국혁신당	129	124	12%	35%	50%	3%	-38
무당(無黨)층	508	522	18%	42%	14%	26%	4
직업별							
농/임/어업	69	66	44%	26%	18%	12%	26
자영업	511	500	41%	26%	27%	5%	14
기승노무/서비스	368	370	30%	28%	29%	13%	1
사무/관리	974	963	30%	33%	31%	5%	-1
전업주부	560	561	36%	21%	22%	22%	14
학생	225	246	26%	29%	32%	14%	-6
무직/은퇴/기타	298	300	41%	22%	21%	16%	20
대통령 탄핵 평소 관심이							
찬성	1,803	1,804	15%	32%	43%	10%	-28
반대	1,041	1,033	68%	19%	4%	9%	64
많이 있다	853	842	43%	17%	33%	7%	10
약간 있다	1,510	1,510	33%	31%	29%	7%	4
별로 없다	454	458	28%	36%	18%	17%	10
전혀 없다/모름	188	195	14%	24%	12%	50%	2

- 5점 척도. 보수='(매우+약간) 보수적', 중도='중도적', 진보: '(매우+약간) 진보적'

- 50사례 미만은 수치 제시하지 않음. 한국갤럽 데일리 오피니언 제610호 www.gallup.co.kr

● 주관적 정치 성향 분포: 2016년 1월~2025년 1월 월별 추이




● 주관적 정치 성향: 2016~2023년(1, 7월만 제시), 2024년 1월~2025년 1월(월별)

조사 시기	주관적 정치 성향						(계)			Net Score (보수-진보)
	매우 보수적	약간 보수적	중도적	약간 진보적	매우 진보적	성향 유보	매우+약간 보수적	중도적 + 성향유보	매우+약간 진보적	
2016년 1월	6%	25%	31%	22%	3%	13%	31%	44%	25%	6
7월	5%	25%	27%	22%	3%	19%	30%	45%	25%	5
2017년 1월	7%	20%	26%	31%	6%	10%	27%	36%	37%	-10
7월	4%	20%	27%	29%	6%	14%	25%	41%	34%	-9
2018년 1월	4%	22%	27%	28%	5%	14%	26%	41%	33%	-7
7월	4%	18%	27%	28%	6%	17%	22%	44%	34%	-12
2019년 1월	5%	19%	30%	26%	5%	15%	24%	45%	31%	-7
7월	5%	20%	29%	24%	5%	17%	24%	47%	29%	-5
2020년 1월	6%	20%	29%	23%	6%	16%	26%	45%	29%	-3
7월	6%	20%	31%	21%	6%	17%	26%	48%	26%	0
2021년 1월	5%	20%	31%	22%	6%	16%	25%	47%	28%	-3
7월	6%	20%	31%	21%	6%	17%	26%	48%	26%	0
2022년 1월	7%	19%	34%	18%	6%	15%	26%	49%	24%	2
7월	6%	24%	31%	22%	5%	12%	30%	43%	27%	3
2023년 1월	7%	23%	33%	20%	4%	12%	30%	45%	24%	6
7월	5%	23%	34%	22%	4%	11%	29%	45%	26%	3
2024년 1월	7%	24%	32%	22%	4%	11%	31%	42%	26%	5
2월	7%	25%	29%	23%	5%	10%	33%	39%	28%	5
3월	10%	22%	29%	22%	7%	10%	32%	39%	28%	4
4월	7%	22%	30%	23%	6%	12%	29%	42%	29%	0
5월	7%	22%	32%	22%	6%	12%	29%	44%	27%	2
6월	7%	24%	30%	22%	5%	12%	31%	42%	27%	4
7월	8%	23%	30%	22%	5%	12%	31%	42%	27%	4
8월	5%	23%	31%	21%	6%	13%	29%	44%	27%	2
9월	7%	21%	32%	22%	5%	13%	28%	45%	28%	0
10월	7%	23%	32%	22%	5%	12%	29%	44%	27%	2
11월	7%	21%	34%	22%	5%	12%	27%	45%	27%	0
12월	7%	20%	29%	25%	7%	12%	27%	41%	32%	-5
2025년 1월	10%	24%	28%	22%	5%	11%	34%	39%	27%	7

“조사는 결코 화려하거나 스스로 빛나는
업(業)이 아니다. 사회의 명암, 좌우 대립,
빈부 문제, 정보 격차, 과거와 미래 등을
두루 살펴 매 순간 어느 한쪽으로 치우치지
않도록 스스로 경계하며 꾸준히 공부하고
탐구하는 일이다. 때로는 관행과 시류에
맞서야 하고, 때로는 비난과 질시를 묵묵히
견뎌야 한다. 어렵지만 누군가는 반드시
해야 할 일, 힘들지만 그만큼 보람된 일이다.”

조사인의 길, 박무익



한국갤럽조사연구소는 1974년 6월 박무익 회장이 설립한
한국 최초의 법인 형태 조사 전문 회사입니다.
1970년대부터 사회 주요 현안 자체 조사 결과를 발표해 왔으며,
우리 국민의 71%가 한국갤럽을 알고 있습니다.

—
한국갤럽 홈페이지 갤럽리포트 게시판을 통해 공개한 자료는
모두 한국갤럽의 자산이므로 상업적 용도의 재판매를 금지합니다(→ [FAQ](#)).

·
기사, 논문, SNS 공유 등 재판매 이외 용도로는
누구나, 무료로, 자유롭게 인용하실 수 있습니다.

·
인용하실 때는 반드시 출처를 밝혀 주십시오.
가능하면 조사 기간, 방법, 표본크기 등 개요까지 함께 표시하실 것을 권장합니다.

·
저희는 소수점 아래 수치를 제시하지 않는 것을 원칙으로 하고 있으니,
인용하실 때도 그에 따라 주실 것을 당부합니다.

—
한국갤럽 조사에 관심 가져주셔서 고맙습니다.

- 매주 새로운 조사 결과를 전합니다: [이메일 뉴스레터 구독 신청](#) | [카카오톡채널 추가](#)
- 문의: 전화 02-3702-2100(대표)/2571/2621/2622 또는 [홈페이지 Q&A](#)
- 주소: (본관) 03167 서울시 종로구 사직로 70, (신관) 03042 서울시 종로구 자하문로 70

—
이 문서에는 네이버 나눔글꼴과 한글과컴퓨터 함초롬체를 썼습니다.