

한국갤럽 데일리 오피니언

제609호 2025년 1월 3주 [교차집계표]

(12.14 대통령 탄핵소추안 가결, 대통령 직무 정지로 직무 평가 불가) | 정당 지지도 |

→ [p.12](#) 장래 정치 지도자 선호도(자유응답) | → [p.14](#) 다음 대선 결과 기대 | → [p.15](#) 대통령 탄핵 찬반 |

→ [p.16](#) 경제 전망 - 경기(景氣), 살림살이, 국제분쟁

조사 개요

- 조사기간: 2025년 1월 14~16일
- 표본추출: 이동통신 3사 제공 무선전화 가상번호 무작위 추출
- 응답방식: 전화조사원 인터뷰(CATI)
- 조사대상: 전국 만 18세 이상 1,001명
- 표본오차: $\pm 3.1\%$ 포인트(95% 신뢰수준) - 주요 지표 표준오차·신뢰구간·상대표준오차 제시
- 응답률: 16.3%(총통화 6,148명 중 1,001명 응답 완료, 전체 투입 유효 번호 기준 접촉률 38.1%)
- 의뢰처: 한국갤럽 자체 조사

갤럽리포트 → [G20250117](#)

한국갤럽 데일리 오피니언 독자 여러분, 안녕하십니까?

1974년 문을 연 저희 연구소가 지금까지 얻은 명성은
조사에 협조해주시고 관심 있게 봐 주신 분들 덕분입니다.

그에 보답하는 마음에서 1970년대부터 자체 조사 결과로 단행본을
펴냈고, 1990년대에는 조사 전문 데이터베이스를 구축했습니다.
2012년부터는 자체 조사를 정례화해 매주 새로운 결과를 공개하여
누구나 무료로 활용할 수 있도록 했습니다.

여론조사의 홍수 속에 '정확한 자' 하나를 제공하고자 시작한
저희 노력이 여론의 흐름을 읽으시는 데 도움되기를 바랍니다.
한국갤럽에 몸 담고 있는 한 사람, 한 사람은 공정하고 신뢰받는
조사회사로서 사명을 다하기 위해 계속 노력하겠습니다.

데일리 오피니언은 전화조사원이 직접 묻고 응답 받는 인터뷰(CATI) 방식으로 진행합니다.

모집단 대표성을 우선시하여 2012년부터 무작위발생(RDD: Random Digit Dialing)한 무선전화 번호를
기본 표본추출틀로 활용해 왔으나, 최근 전화조사 응답률(접촉 대비 조사 참여 완료 비율) 급락과
무선전화 이용자 특성에 따른 응답률 불균형성 심화에 대응하기 위해서 2023년 7월부터 무선전화 가상번호로 변경합니다.

여론조사 바로보기

자주 물으시는 질문과 답글, 여론조사에 대한 이해를 돕는 한국갤럽 홈페이지 게시물 링크입니다. 클릭하면 연결됩니다.

NEW → [제22대 국회의원선거 여론조사는 어떻게했는가: 평가 및 과제](#) (중앙여심위 선거여론조사 백서 기고문)

→ [정당별 의석수와 후보 득표율 차이: 사전 선거여론조사의 유용성 #국회의원선거](#)

→ [전화조사 콜백과 응답률 분석: 무선전화 가상번호 | 선거여론조사 관점에서 이동통신사 간 이용자 특성과 성향 차이](#)

→ [데일리 오피니언 표본설계: 무선전화 가상번호 \(2023년 7월~\) | 무선전화 RDD \(2012년 1월~\)](#)

→ [경제에 대한 생각: 체감 지표의 측정과 특성](#)

→ [정치에 대한 생각: 주요 지표 각각의 개념, 측정, 특성](#)

→ [무선전화 RDD, 가상번호, 알뜰폰: 선거여론조사 관점에서 알뜰폰 가입자와 비가입자 간 성향 차이 분석](#)

→ [전화조사 콜백, 폭넓은 여론 수렴을 위한 필수 절차입니다: 콜 차수별 응답자 프로파일·정치적 성향 분석](#)

→ [정치 고관심층 위주 조사는 전체 여론을 왜곡합니다: 정치 관심도와 여론조사](#)

→ [알고 보면 들쭉날쭉하지 않습니다: 차기 정치지도자 선호도 질문 방식과 조사방법 간 차이](#)

→ [교육수준·생활수준과 정치적 태도: 저학력·저소득층이 더 보수적인가?](#)

→ [조사방법이 다르면 결과도 다릅니다: 같은 시기 상반된 조사 결과가 나오는 이유](#)

→ [표본오차보다 훨씬 작은 변동에 의미를 부여하는 행위는 해석이 아니라 허구\(虛構\)입니다](#)

→ [여론조사 결과는 옳고 그름의 잣대가 아니라, 다양한 의견의 중간점이 어디쯤인지 가능하는 이정표 역할을 할 뿐입니다](#)

→ [평소 정당 지지도는 현시점 유권자의 정당에 대한 태도로, 선거 결과에 대한 예측이 아닙니다](#)

→ [오보\(誤報\)에 가까울 만큼 여론조사에 대한 무지\(無知\)를 드러낸 기사가 많습니다: 부끄러운 여론조사 보도](#)

→ [여론조사는 정치 도구가 아니라 확률과 통계에 기반한 과학적 절차입니다: 한계와 오해](#)

→ [한국갤럽 유무선RDD 전화조사, 선거여론조사 관련 학술 논문 다운로드](#)

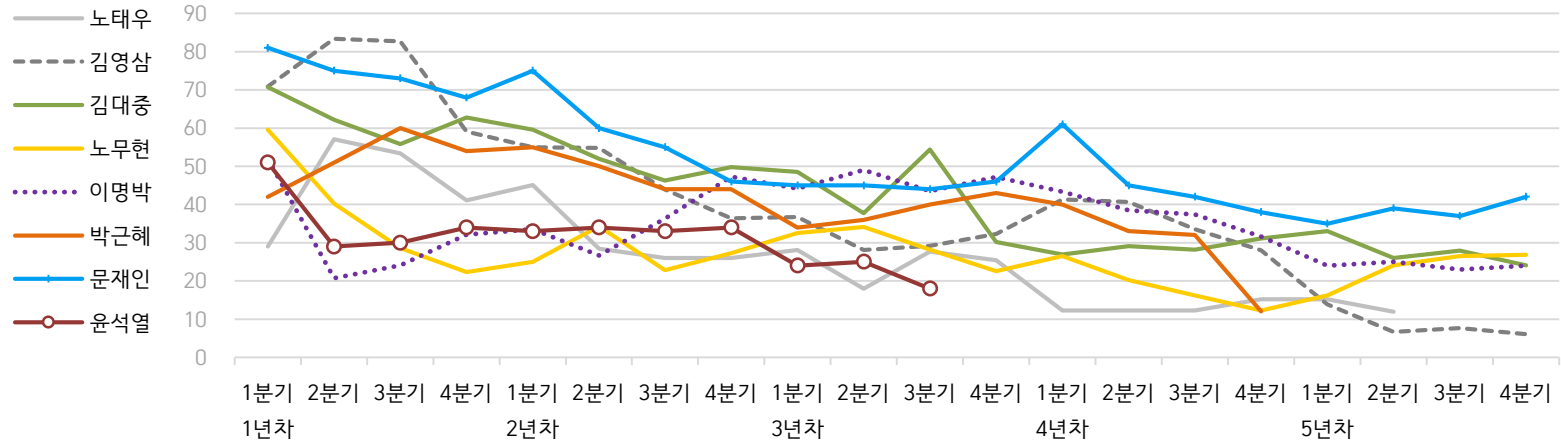
→ [여론조사의 이해와 활용에 관한 다양한 시각을 담은 기사/칼럼/인터뷰](#)

→ [한국갤럽 데일리 오피니언의 시작: 사회적 책임과 중립\(中立\)](#)

→ [The Gallup Legacy at 120 Years: 갤럽 인터내셔널 설립자 조지 갤럽 박사 탄생 120주년을 맞아](#)

한국갤럽 역대 대통령 직무 수행 평가 1988-2024

● 역대 대통령 직무 수행 긍정률 (%)



● 역대 대통령 직무 수행 평가 (%)

대통령	재임	1년차				2년차				3년차				4년차				5년차			
		1분기	2분기	3분기	4분기	1분기	2분기	3분기	4분기	1분기	2분기	3분기	4분기	1분기	2분기	3분기	4분기	1분기	2분기	3분기	4분기
13대 노태우 1988-1993	긍정	29	57	53	41	45	28	26	-	28	18	28	25	12	-	-	15	-	12	-	-
	부정	46	16	25	27	25	41	45	-	40	62	55	54	40	-	-	41	-	56	-	-
14대 김영삼 1993-1998	긍정	71	83	83	59	55	55	44	36	37	28	29	32	41	41	34	28	14	7	8	6
	부정	7	4	6	18	24	21	25	33	34	41	45	39	33	37	40	47	65	74	78	74
15대 김대중 1998-2003	긍정	71	62	56	63	60	52	46	50	49	38	54	30	27	29	28	31	33	26	28	24
	부정	7	11	17	14	16	22	29	24	20	26	18	51	55	52	49	49	41	53	52	56
16대 노무현 2003-2008	긍정	60	40	29	22	25	34	23	27	33	34	28	23	27	20	16	12	16	24	27	27
	부정	19	41	53	62	57	46	60	57	55	53	61	67	63	70	74	79	78	66	64	62
17대 이명박 2008-2013	긍정	52	21	24	32	34	27	36	47	44	49	44	47	43	39	37	32	25	25	23	24
	부정	29	69	65	55	55	55	55	45	45	41	43	41	49	54	55	60	62	58	59	63
18대 박근혜 2013-2017	긍정	42	51	60	54	55	50	44	44	34	36	40	43	40	33	32	12				
	부정	23	23	21	33	34	39	46	45	56	54	51	46	49	53	55	80				
19대 문재인 2017-2022	긍정	81	75	73	68	75	60	55	46	45	45	44	46	61	45	42	38	35	39	37	42
	부정	11	17	19	23	15	30	36	44	45	46	48	46	30	45	48	53	56	53	56	51
20대 윤석열 2022-2027	긍정	50	29	30	34	33	34	33	34	24	25	18									
	부정	36	61	61	57	58	57	58	58	67	65	73									

질문) 귀하는 ○○○ 대통령이 대통령으로서의 직무를 잘 수행하고 있다고 보십니까, 아니면 잘못 수행하고 있다고 보십니까?

(긍정/부정을 답하지 않은 경우 재질문) 굳이 말씀하신다면, '잘하고 있다'와 '잘못하고 있다' 중 어느 쪽입니까?

- 역대 대통령 평가에는 모두 동일 질문 방식 적용(2점 척도, 재질문 1회). '잘하고 있다' → 긍정, '잘못하고 있다' → 부정 평가 비율

- 1988~2011년은 분기 내 여러 조사 결과의 중위수, 2012년 이후는 데일리 오피니언 매주 조사의 분기별 평균 기준 제시

- 박근혜 대통령 4년차 4분기 직무 긍정률: 2016년 10월 4주간 평균 24% → 11~12월 6주간 평균 5%. 이후 직무 정지, 2017년 3월 10일 탄핵

- 윤석열 대통령 3년차 3분기 직무 긍정률: 2024년 10~11월 7주간 평균 20% → 12월 1주 16%, 2주 11%. 이후 직무 정지

- 2013년 18대까지는 2월, 2017년 19대부터 5월 취임. 이후 재임 연차별 1분기는 그해 4~6월, 4분기는 이듬해 1~3월 기준. 한국갤럽 데일리 오피니언 www.gallup.co.kr

주간 응답자 특성표

주요 분석 단위별 표본오차(95% 신뢰수준 기준)와 지역/성/지지정당/직업/생활수준/성향과 연령 분포 구성입니다. 2024년 12월 말 행정안전부 주민등록인구 기준 8개 권역/성/연령별 셀 가중 결과

- 질문)** - 귀하는 어느 시도에 살고 계십니까? 주소지 기준으로 말씀해 주십시오. (저희가 전화번호를 무작위 추출해 지역을 알지 못합니다.)
- 실례지만, 귀하의 연세는 올해 만으로 어떻게 되십니까?
 - 귀하의 직업은 무엇입니까?
 - 우리 국민들의 생활수준을 상, 중상, 중, 중하, 하의 다섯 단계로 나눈다면 귀책 생활수준은 어디에 속한다고 생각하십니까?
 - 귀하 본인의 정치적 성향은 다음 중 어디에 해당한다고 생각하십니까? (항목 로테이션 제시) 매우 보수적 / 약간 보수적 / 중도적 / 약간 진보적 / 매우 진보적

응답자 특성표 2025년 1월 3주 (14~16일)	조사완료		가중값 적용 기준		가중값 배율 (B/A)	표본오차 95% 신뢰수준
	사례수 (명) (A)	비율	사례수 (명) (B)	비율		
전체	1,001	100%	1,001	100%	1.00	±3.1%P
지역별						
서울	187	19%	187	19%	1.00	±7%P
인천/경기	321	32%	323	32%	1.00	±6%P
강원	31	3%	30	3%	0.96	±18%P
대전/세종/충청	109	11%	107	11%	0.98	±9%P
광주/전라	93	9%	96	10%	1.03	±10%P
대구/경북	95	9%	96	10%	1.01	±10%P
부산/울산/경남	150	15%	149	15%	0.99	±8%P
제주	15	1%	13	1%	0.86	±25%P
성별						
남성	496	50%	496	50%	1.00	±4%P
여성	505	50%	505	50%	1.00	±4%P
연령별						
18~29세	141	14%	154	15%	1.09	±8%P
30대	156	16%	150	15%	0.96	±8%P
40대	174	17%	174	17%	1.00	±7%P
50대	205	20%	197	20%	0.96	±7%P
60대	181	18%	177	18%	0.97	±7%P
70대 이상	144	14%	150	15%	1.04	±8%P

- 표본오차는 조사완료 사례수 기준. 세부 단위 표본오차는 소수점 이하 반올림하여 제시
- 가중값 적용 기준 사례수는 2024년 12월 행안부 주민등록인구 지역/성/연령비를 따름
- 가중값 배율은 소수점 이하 셋째 자리 버림
- 한국갤럽 데일리 오피니언 제609호 www.gallup.co.kr

응답자 특성표 2025년 1월 3주 (14~16일)	조사완료 사례수 (명)	주민등록인구 기준 가중값 적용 결과						
		가중적용 사례수	연령 분포					
			18~29세	30대	40대	50대	60대	70대+
전체	1,001	1,001	15%	15%	17%	20%	18%	15%
지역별								
서울	187	187	18%	17%	17%	18%	16%	14%
인천/경기	321	323	16%	16%	19%	20%	17%	12%
강원	31	30	-	-	-	-	-	-
대전/세종/충청	109	107	15%	15%	18%	19%	18%	15%
광주/전라	93	96	15%	12%	16%	20%	19%	19%
대구/경북	95	96	14%	13%	16%	20%	20%	18%
부산/울산/경남	150	149	14%	13%	17%	20%	19%	16%
제주	15	13	-	-	-	-	-	-
성별								
남성	496	496	16%	16%	18%	20%	18%	13%
여성	505	505	15%	14%	17%	19%	18%	17%
주요 지지 정당별								
더불어민주당	362	359	13%	16%	21%	25%	14%	11%
국민의힘	391	390	10%	11%	16%	16%	25%	22%
조국혁신당	42	42	-	-	-	-	-	-
무당(無黨)층	167	172	31%	25%	11%	11%	10%	12%
직업별								
농/임/어업	21	19	-	-	-	-	-	-
자영업	172	169	4%	12%	18%	34%	26%	6%
기능노무/서비스	141	141	11%	14%	22%	20%	21%	12%
사무/관리	297	291	11%	29%	27%	25%	8%	1%
전업주부	193	193	1%	7%	14%	17%	26%	35%
학생	72	80	96%	4%	-	-	-	-
무직/은퇴/기타	105	108	19%	6%	5%	5%	22%	43%
생활 수준별								
상/중상	195	194	21%	17%	17%	22%	16%	7%
중	487	489	17%	16%	19%	17%	16%	14%
중하	201	198	10%	12%	20%	26%	19%	13%
하	104	105	5%	10%	8%	16%	25%	35%
성향별								
보수	338	337	13%	16%	16%	16%	23%	16%
중도	278	274	15%	17%	19%	24%	17%	9%
진보	262	262	16%	15%	22%	26%	14%	7%
모름/응답거절	123	129	21%	8%	9%	8%	13%	40%
평소 정치에 관심이								
많이 있다	292	288	6%	14%	15%	23%	23%	19%
약간 있다	496	494	16%	13%	20%	21%	17%	12%
별로 없다	153	154	22%	20%	16%	13%	11%	17%
전혀 없다/모름	60	65	36%	20%	5%	13%	9%	17%

- 성향은 5점 척도 측정: 보수=(매우+약간) 보수적, 중도=중도적, 진보=(매우+약간) 진보적
- 50사례 미만은 수치 제시하지 않음. 한국갤럽 데일리 오피니언 제609호 www.gallup.co.kr

조사완료 응답자 특성표

2025년 1월 3주 (14~16일)		조사완료 사례수 (명)			가중적용 기준 사례수 (명)		
		계	남성	여성	계	남성	여성
전국	합계	1,001	496	505	1,001	496	505
	18~29세	141	76	65	154	80	74
	30대	156	82	74	150	78	71
	40대	174	84	90	174	89	86
	50대	205	105	100	197	99	97
	60대	181	86	95	177	87	90
	70대 이상	144	63	81	150	63	87
서울	소계	187	90	97	187	89	97
	18~29세	30	16	14	33	16	17
	30대	34	16	18	33	16	16
	40대	31	15	16	31	15	16
	50대	35	17	18	34	17	17
	60대	26	12	14	30	14	16
	70대 이상	31	14	17	27	11	15
인천/경기	소계	321	162	159	323	161	161
	18~29세	46	25	21	51	27	25
	30대	52	27	25	53	27	25
	40대	61	31	30	61	31	30
	50대	70	36	34	65	33	32
	60대	56	27	29	54	27	27
	70대 이상	36	16	20	39	17	23
강원	소계	31	17	14	30	15	15
	18~29세	2	1	1	4	2	2
	30대	4	2	2	4	2	2
	40대	5	2	3	5	2	2
	50대	7	4	3	6	3	3
	60대	7	4	3	6	3	3
	70대 이상	6	4	2	6	2	3
대전/세종/충청	소계	109	56	53	107	54	53
	18~29세	16	9	7	16	9	8
	30대	15	8	7	16	8	7
	40대	19	10	9	19	10	9
	50대	21	11	10	21	11	10
	60대	23	10	13	19	10	9
	70대 이상	15	8	7	17	7	10

(오른쪽 표로 이어짐)

(왼쪽 표에서 이어짐)		조사완료 사례수 (명)			가중적용 기준 사례수 (명)		
		계	남성	여성	계	남성	여성
광주/전라	소계	93	42	51	96	48	49
	18~29세	11	4	7	14	8	6
	30대	12	6	6	12	6	6
	40대	16	8	8	16	8	8
	50대	19	10	9	19	10	9
	60대	19	9	10	18	9	9
	70대 이상	16	5	11	18	7	11
대구/경북	소계	95	47	48	96	48	49
	18~29세	12	7	5	13	7	6
	30대	13	7	6	12	7	6
	40대	16	8	8	16	8	8
	50대	20	10	10	19	10	10
	60대	18	9	9	19	9	10
	70대 이상	16	6	10	17	7	10
부산/울산/경남	소계	150	74	76	149	74	75
	18~29세	21	12	9	20	11	9
	30대	24	15	9	20	10	9
	40대	24	10	14	26	13	13
	50대	30	15	15	30	15	15
	60대	30	14	16	29	14	15
	70대 이상	21	8	13	24	10	14
제주	소계	15	8	7	13	6	6
	18~29세	3	2	1	2	1	1
	30대	2	1	1	2	1	1
	40대	2		2	2	1	1
	50대	3	2	1	3	1	1
	60대	2	1	1	2	1	1
	70대 이상	3	2	1	2	1	1

중앙선거여론조사심의위원회 선거여론조사기준에 따라 지역(8개 권역)/성/연령별 조사완료 사례수와 가중값 적용 기준 사례수를 함께 제시합니다.

각 사례수 합계나 소계는 최대 ±2까지 차이가 날 수 있습니다.

1,000명을 권역(8)*성(2)*연령대(6)=96개 셀별 할당 시

소수점 아래 반올림이 발생하기 때문입니다.

이는 조사 결과 해석에는 어떤 영향도 주지 않는 자연스럽고 불가피한 현상입니다.

가중값 적용 기준 사례수는 2024년 12월 말 행안부 주민등록인구 기반입니다.

한국갤럽 데일리 오피니언은 이동통신 3사 제공 무선전화 가상번호를 무작위 추출해 조사한다. 주요 지표(대통령 직무 수행 평가, 정당 지지도)에 대한 모수 추정치의 신뢰 범위와 정도를 나타내는 95% 신뢰구간과 상대표준오차를 고려하여 해석하시길 바란다.

95% 신뢰구간

모수가 이 구간 안에 있을 확률이 95%라는 의미로, 이 구간 안에서의 수치 변동은 실제 변화인지 오차인지 단정할 수 없다.

상대표준오차

통계 신뢰성 지표로, 표준오차를 평균(추정치)으로 나눈 값이다. 수치가 작을수록 측정값의 변동성이 작고, 더 신뢰할 수 있다고 본다. 단, 추정치가 극히 작으면 상대표준오차가 커지는 특성이 있으므로 이때는 95% 신뢰구간을 참고해야 한다.

5% 미만: 매우 좋음

5% 이상 ~ 15% 미만: 좋은 편

15% 이상 ~ 25% 미만: 허용 가능한 수준

25% 이상: 신뢰하기 어려우므로 이용 시 주의 요망

● **대통령 탄핵 찬반** 표준오차, 신뢰구간, 상대표준오차

2025년 1월 3주 (14~16일)	조사완료 사례수 (명)	대통령 탄핵 찬반	추정치	표준 오차	95% 신뢰구간		상대 표준오차
					하한	상한	
전체	1,001	탄핵 찬성 탄핵 반대	57% 36%	1.5% 1.4%	54% 33%	60% 39%	3% 4%
지역별 서울	187	찬성 반대	53% 38%	3.5% 3.4%	46% 31%	60% 44%	7% 9%
인천/경기	321	찬성 반대	63% 32%	2.5% 2.5%	58% 28%	68% 37%	4% 8%
강원	31	찬성 반대		9.0% 9.0%			26% 21%
대전/세종/충청	109	찬성 반대	56% 40%	4.6% 4.5%	46% 31%	64% 49%	8% 11%
광주/전라	93	찬성 반대	81% 13%	4.3% 3.8%	71% 7%	88% 22%	5% 30%
대구/경북	95	찬성 반대	34% 56%	4.4% 4.8%	26% 46%	43% 65%	13% 9%
부산/울산/경남	150	찬성 반대	54% 39%	4.0% 3.9%	46% 31%	62% 47%	7% 10%
제주	15	찬성 반대		13.8% 13.8%			22% 37%
성별 남성	496	찬성 반대	54% 39%	2.1% 2.1%	50% 35%	58% 43%	4% 5%
여성	505	찬성 반대	60% 33%	2.0% 1.9%	56% 29%	64% 36%	3% 6%
연령별 18~29세	141	찬성 반대	61% 25%	4.0% 3.4%	53% 19%	69% 32%	7% 14%
30대	156	찬성 반대	63% 29%	3.9% 3.7%	55% 22%	71% 37%	6% 13%
40대	174	찬성 반대	67% 31%	3.5% 3.5%	59% 24%	73% 38%	5% 11%
50대	205	찬성 반대	70% 27%	3.0% 3.0%	64% 21%	76% 33%	4% 11%
60대	181	찬성 반대	41% 54%	3.4% 3.6%	35% 47%	48% 61%	8% 7%
70대 이상	144	찬성 반대	37% 50%	3.8% 4.0%	30% 43%	45% 58%	10% 8%

- 50사례 미만은 추정치 제시하지 않음. 한국갤럽 데일리 오피니언 제609호 www.gallup.co.kr

● 주요 정당 지지도 표준오차, 신뢰구간, 상대표준오차 [1/2]

2025년 1월 3주 (14~16일)	조사완료 사례수 (명)	지지 정당	추정치	표준 오차	95% 신뢰구간		상대 표준 오차
					하한	상한	
전체	1,001	더불어민주당	36%	1.4%	33%	39%	4%
		국민의힘	39%	1.4%	36%	42%	4%
		조국혁신당	4%	0.6%	3%	6%	15%
		무당(無黨)층	17%	1.2%	15%	20%	7%
지역별 서울	187	더불어민주당	35%	3.5%	28%	42%	10%
		국민의힘	42%	3.4%	35%	48%	8%
		조국혁신당	2%	1.0%	1%	5%	57%
		무당층	18%	2.7%	13%	24%	15%
인천/경기	321	더불어민주당	39%	2.7%	34%	44%	7%
		국민의힘	36%	2.6%	31%	41%	7%
		조국혁신당	6%	1.3%	4%	9%	22%
		무당층	16%	2.0%	12%	20%	13%
강원	31	더불어민주당		6.7%			36%
		국민의힘		9.6%			21%
		조국혁신당		2.5%			101%
		무당층		10.2%			32%
대전/세종/충청	109	더불어민주당	35%	4.1%	28%	44%	12%
		국민의힘	38%	4.5%	29%	47%	12%
		조국혁신당	1%	0.9%	0%	6%	100%
		무당층	19%	3.7%	13%	27%	19%
광주/전라	93	더불어민주당	65%	4.3%	56%	73%	7%
		국민의힘	10%	3.0%	6%	18%	29%
		조국혁신당	6%	2.5%	3%	13%	40%
		무당층	15%	3.6%	9%	24%	24%
대구/경북	95	더불어민주당	15%	3.6%	9%	23%	25%
		국민의힘	58%	4.8%	48%	67%	8%
		조국혁신당	3%	1.7%	1%	9%	55%
		무당층	23%	4.5%	16%	33%	19%
부산/울산/경남	150	더불어민주당	30%	3.7%	23%	37%	12%
		국민의힘	47%	3.9%	40%	55%	8%
		조국혁신당	5%	1.9%	3%	11%	35%
		무당층	14%	2.7%	9%	20%	20%
제주	15	더불어민주당		13.4%			41%
		국민의힘		14.7%			32%
		조국혁신당		9.8%			96%
		무당층		6.9%			101%

- 50사례 미만은 추정치 제시하지 않음. 한국갤럽 데일리 오피니언 제609호 www.gallup.co.kr

● 주요 정당 지지도 표준오차, 신뢰구간, 상대표준오차 [2/2]

2025년 1월 3주 (14~16일)	조사완료 사례수 (명)	지지 정당	추정치	표준 오차	95% 신뢰구간		상대 표준 오차
					하한	상한	
성별 남성	496	더불어민주당	32%	2.0%	29%	36%	6%
		국민의힘	42%	2.1%	37%	46%	5%
		조국혁신당	4%	0.9%	3%	7%	21%
		무당층	17%	1.7%	14%	20%	10%
여성	505	더불어민주당	39%	2.0%	35%	43%	5%
		국민의힘	36%	1.9%	33%	40%	5%
		조국혁신당	4%	0.8%	3%	6%	22%
		무당층	18%	1.7%	15%	21%	10%
연령별 18~29세	141	더불어민주당	30%	3.8%	23%	38%	13%
		국민의힘	25%	3.4%	19%	32%	14%
		조국혁신당	1%	1.0%	0%	6%	71%
		무당층	35%	4.2%	27%	44%	12%
30대	156	더불어민주당	38%	3.9%	30%	46%	10%
		국민의힘	29%	3.7%	22%	36%	13%
		조국혁신당	2%	1.1%	1%	6%	58%
		무당층	28%	3.7%	22%	36%	13%
40대	174	더불어민주당	43%	3.7%	36%	50%	9%
		국민의힘	36%	3.5%	29%	43%	10%
		조국혁신당	7%	1.9%	4%	12%	28%
		무당층	11%	2.4%	7%	17%	21%
50대	205	더불어민주당	46%	3.3%	40%	53%	7%
		국민의힘	32%	3.1%	26%	38%	10%
		조국혁신당	9%	2.1%	6%	14%	22%
		무당층	10%	2.1%	6%	15%	22%
60대	181	더불어민주당	28%	3.1%	23%	35%	11%
		국민의힘	56%	3.5%	49%	63%	6%
		조국혁신당	2%	1.1%	1%	6%	50%
		무당층	10%	2.2%	6%	15%	23%
70대 이상	144	더불어민주당	27%	3.1%	21%	33%	11%
		국민의힘	57%	3.9%	49%	64%	7%
		조국혁신당	1%	1.0%	0%	6%	71%
		무당층	13%	2.9%	9%	20%	22%

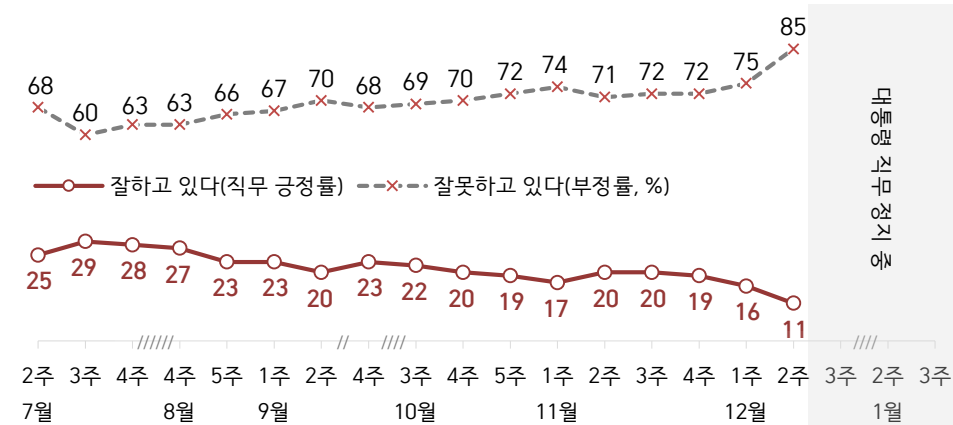
- 한국갤럽 데일리 오피니언 제609호 www.gallup.co.kr

대통령 직무 수행 평가, 정당 지지도: 최근 20주 지표 추이

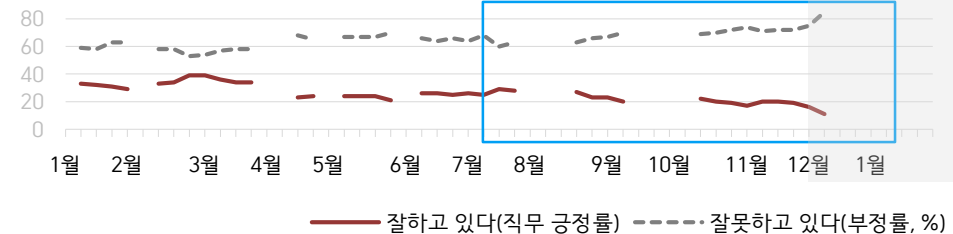
매주 화~목 전화조사(CATI) | 표본추출: 무선전화 RDD(~2023년 6월), 무선전화 가상번호(7월~) | 매주 유효표본 약 1,000명 | 표본오차 ±3.1%포인트(95% 신뢰수준)

질문) 귀하는 윤석열 대통령이 대통령으로서의 직무를 잘 수행하고 있다고 보십니까, 아니면 잘못 수행하고 있다고 보십니까? (긍정/부정을 답하지 않은 경우 재질문) 굳이 말씀하신다면, '잘하고 있다'와 '잘못하고 있다' 중 어느 쪽입니까?

● 대통령 직무 수행 평가: 2025년, 최근 6개월



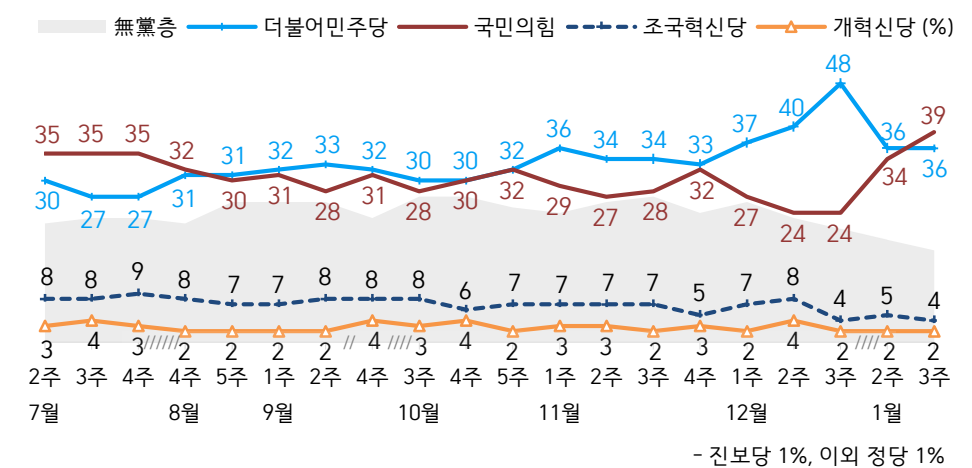
● 대통령 직무 수행 평가 2024-2025



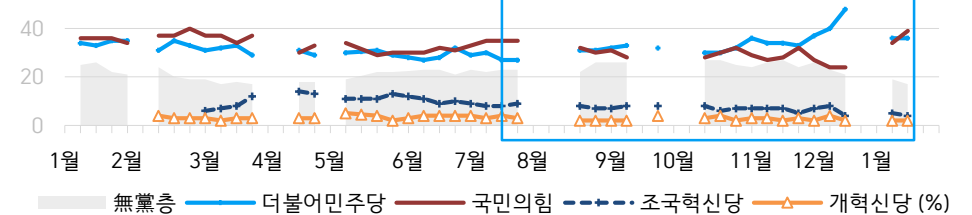
- 긍·부정 2점 척도, 재질문 1회. 1988년부터 대통령 직무 평가 동일 질문 방식 적용
- 2024.12.14 대통령 탄핵소추안 가결, 대통령 직무 정지로 직무 평가 불가
- 2023년부터 주중 조사 기간(화~목) 중 휴무일 포함 시, 연말연시·여름휴가철 각각 3주간 데일리 조사 생략
- 매주 전국 유권자 약 1,000명 전화조사(CATI). 한국갤럽 데일리 오피니언 제609호 www.gallup.co.kr

질문) 귀하는 다음 중 어느 정당 또는 단체를 지지하십니까? 보기를 순환하여 불러드리겠습니다. ('모름/없음'인 경우 재질문) 그럼, 본인 성향은 어느 정당/단체에 조금이라도 더 가깝습니까?

● 정당 지지도: 2025년, 최근 6개월



● 주요 정당 지지도 2024-2025



- 무당(無黨)층='현재 지지하는 정당 없음/모름/응답거절'
- 2023년부터 주중 조사 기간(화~목) 중 휴무일 포함 시, 연말연시·여름휴가철 각각 3주간 데일리 조사 생략
- 매주 전국 유권자 약 1,000명 전화조사(CATI). 한국갤럽 데일리 오피니언 제609호 www.gallup.co.kr

최근 6주간 대통령 직무 수행 평가와 주요 정치 이슈

질문 귀하는 윤석열 대통령이 대통령으로서의 직무를 잘 수행하고 있다고 보십니까, 혹은 잘못 수행하고 있다고 보십니까?
(긍정/부정을 답하지 않은 경우 재질문) 굳이 말씀하신다면, '잘하고 있다'와 '잘못하고 있다' 중 어느 쪽입니까?

● 대통령 직무 수행 평가: 2025년, 최근 6주

85

x

○ — 잘하고 있다(직무 긍정률) -x- - 잘못하고 있다(부정률, %)

대통령 직무 정치 중

○

11

12월 2주(10~12일)

12월 3주(17~19일)

12월 4주(23~27일)

1월 1주(12/30-1/3)

1월 2주(7~9일)

1월 3주(14~16일)

- | | | | | | |
|--|--|---|---|--|---|
| <p>7 尹, 비상계엄 대국민 사과
'정국 안정 방안 당에 일임'
- 대통령 탄핵소추안 국회 의결
정족수 미달로 투표 불성립</p> <p>8 한덕수·한동훈 담화 발표
'질서 있는 조기 퇴진, 정국 수습'</p> <p>9 환율 급등, 금융시장 변동성 확대
- 법무부, 피의자 입건尹 출국금지</p> <p>10 내년도 예산안, 첫 여야 미합의 통과
(673.3조, 정부안에서 4.1조 감액)
- 금투세 폐지, 가상자산 과세 2년 유예
- 한강, 노벨문학상 수상</p> <p>11 우월식 의장 기자회견 '비상계엄
사태 국정조사 직권 추진'
- '내란·직권남용' 김용현 구속
- 경찰, 대통령실·합참 압수수색 시도</p> <p>12 尹 대국민 담화, 자진 사퇴 거부
한동훈 기자회견, 탄핵 찬성
- 국민의힘 권성동 원내대표 선출
- 조국 상고심 징역 2년·의원직 상실
/ 백승희 비례대표 의석 승계
* 탄핵 찬반 대규모 집회
* 공수처·검찰·경찰 등
비상계엄 사태 수사 본격화</p> | <p>14 대통령 탄핵소추안 가결
(찬 204, 반 85, 무효 8, 기권 3)
- 국무총리, 대통령 권한대행</p> <p>16 국민의힘 한동훈 대표 사퇴
- 조국, 서울구치소 수감</p> <p>17 여야 원내대표 첫 회동</p> <p>19 한 권한대행, 양곡법 등 6개
법안 거부권 행사
- '대북송금 의혹' 이화영
항소심 유죄
* 헌법재판관 임명 공방
* 국민의힘, 비대위 전환 추진
*尹 탄핵 심판 관련 서류
수취 거부, 소환 불응</p> | <p>24 한 대행, 특검법·헌법재판관
관련 '여야 타협안' 요구</p> <p>27 한 대행 탄핵소추안 가결
- 경제부총리, 대통령 권한대행</p> <p>28 GTX-A 노선 일부 구간 개통</p> <p>29 무안국제공항
제주항공 여객기 참사
(179명 사망, 2명 생존)</p> <p>- 1/4까지 7일간 국가애도기간,
무안군 '특별재난지역' 선포</p> | <p>30 국민의힘 권영세 비대위원장
취임, '계엄·탄핵 사과'</p> <p>31 최 대행, 헌법재판관 2인
우선 임명 / 내란·김건희
특검법 거부권 행사
- 법원,尹 체포영장 발부</p> <p>1 尹, 관저 앞 지지자들에게
감사 편지 전달</p> <p>2 우 의장, 헌법재판관 추가
임명 촉구</p> <p>4 공수처尹 체포영장 집행 불발
* 국회尹 탄핵소추안 사유
'내란죄 철회' 공방</p> | <p>7 민주당, 최 대행 '직무유기' 고발
- 대통령실, 민주당 '무고' 고발
- 법원,尹 체포영장 재발부</p> <p>8 제주항공 희생자 장례 마무리
- 내란·김건희 특검법 등
8개 법안 국회 부결
- 당정, 1월 27일 임시공휴일 지정</p> <p>9 군사법원, '항명 혐의'
박정훈 대령 1심 무죄 선고</p> <p>10 권성동 국민의힘 원내대표,
계엄 첫 공개 사과
* 탄핵 찬반 대규모 집회 계속
* '백골단, 카톡 검열' 논란
* LA 대형 산불</p> | <p>13 尹측, 헌재 재판관 기피 신청
/ 심판 절차 관련 이의 제기</p> <p>15 공수처,尹 체포영장 집행</p> <p>16 尹, 공수처 조사 불응
/ 체포적부심 신청
- 복지부, 설 연휴 응급의료 대책
* 국민의힘, '계엄특검법' 자체
발의 추진
* 개혁신당 내홍</p> |
|--|--|---|---|--|---|

정당 지지도

● 정당 지지도: 최근 6개월

2024/2025년	조사완료 사례수 (명)	정당 지지도 (현재 지지하는 정당)									새로운 미래
		더불어 민주당	국민의 힘	조국 혁신당	개혁 신당	진보당	기본 소득당	사회 민주당	이외 정당	무당층 無黨層	
7월 3주(16-18)	1,000	27%	35%	8%	4%	1%	0%		1%	23%	1%
7월 4주(23-25)	1,001	27%	35%	9%	3%	1%	0%	0%	1%	23%	0%
8월 1주(7/29-8/2)	데일리 조사 쉽 (여름 휴가철)										
8월 2주(5-9)	데일리 조사 쉽 (여름 휴가철)										
8월 3주(12-16)	데일리 조사 쉽 (여름 휴가철)										
8월 4주(20-22)	1,000	31%	32%	8%	2%	1%	1%	0%	2%	22%	1%
8월 5주(27-29)	1,002	31%	30%	7%	2%	1%	0%	0%	2%	26%	0%
9월 1주(3-5)	1,001	32%	31%	7%	2%	0%	0%		1%	26%	
9월 2주(10-12)	1,002	33%	28%	8%	2%	1%	0%	0%	1%	26%	
9월 3주(16-20)	데일리 조사 쉽 (추석 연휴)										
9월 4주(24-26)	1,001	32%	31%	8%	4%	1%	0%	0%	1%	23%	
10월 1주(9/30-10/4)	데일리 조사 쉽 (화~목 휴무일 포함)										
10월 2주(9-13)	데일리 조사 쉽 (화~목 휴무일 포함)										
10월 3주(15-17)	1,001	30%	28%	8%	3%	1%	1%		1%	27%	
10월 4주(22-24)	1,001	30%	30%	6%	4%	1%	0%		1%	27%	
10월 5주(29-31)	1,005	32%	32%	7%	2%	1%		0%	1%	25%	
11월 1주(5-7)	1,002	36%	29%	7%	3%	1%	0%	0%	1%	24%	
11월 2주(12-14)	1,002	34%	27%	7%	3%	1%	0%	0%	2%	26%	
11월 3주(19-21)	1,001	34%	28%	7%	2%	1%	0%	0%	1%	27%	
11월 4주(26-28)	1,001	33%	32%	5%	3%	1%	0%		1%	24%	
12월 1주(3-5)	1,001	37%	27%	7%	2%	0%	0%		1%	26%	
12월 2주(10-12)	1,002	40%	24%	8%	4%	1%	0%		1%	23%	
12월 3주(17-19)	1,000	48%	24%	4%	2%	0%			1%	21%	
12월 4주(23-27)	데일리 조사 쉽 (화~목 휴무일 포함)										
1월 1주(12/30-1/3)	데일리 조사 쉽 (화~목 휴무일 포함)										
1월 2주(7-9)	1,004	36%	34%	5%	2%	1%	1%	0%	1%	19%	
1월 3주(14-16)	1,001	36%	39%	4%	2%	1%	0%	0%	1%	17%	

- 9월 1일 김종민 탈당, 새로운미래 원외정당화. 9월 7일 새미래민주당(새민주)으로 당명 변경

- 22대 국회 기준 의석순, 동일 의석 시 당명 가나다순. 한국갤럽 데일리 오피니언 제609호 www.gallup.co.kr

질문) 귀하는 다음 중 어느 정당을 지지하십니까? 보기를 순환하여 불러드리겠습니다.

(모름/없음인 경우 재질문) 그럼, 본인 성향은 어느 정당에 조금이라도 더 가깝습니까?

- 더불어민주당/국민의힘/조국혁신당/개혁신당/진보당/기본소득당/사회민주당, 이외 정당(자유응답), 없다

2025년 1월 3주 (14~16일)	조사완료 사례수 (명)	가중적용 사례수 (명)	정당 지지도 (현재 지지하는 정당)										없음	모름 응답 거절
			더불어 민주당	국민의 힘	조국 혁신당	개혁 신당	진보당	기본 소득당	사회 민주당	이외 정당	무당층 無黨層			
전체	1,001	1,001	36%	39%	4%	2%	1%	0.3%	0.1%	1%	17%	14%	3%	
지역별														
서울	187	187	35%	42%	2%	2%	1%			2%	18%	14%	3%	
인천/경기	321	323	39%	36%	6%	2%	1%	1%		0%	16%	15%	1%	
강원	31	30	-	-	-	-	-	-	-	-	-	-	-	
대전/세종/충청	109	107	35%	38%	1%	4%	1%		1%	1%	19%	14%	5%	
광주/전라	93	96	65%	10%	6%	1%	2%				15%	10%	5%	
대구/경북	95	96	15%	58%	3%			1%			23%	19%	4%	
부산/울산/경남	150	149	30%	47%	5%	0%	2%			1%	14%	11%	3%	
제주	15	13	-	-	-	-	-	-	-	-	-	-	-	
성별														
남성	496	496	32%	42%	4%	3%	1%	1%		1%	17%	15%	2%	
여성	505	505	39%	36%	4%	1%	1%		0%	1%	18%	14%	4%	
연령별														
18~29세	141	154	30%	25%	1%	4%	4%	0%		1%	35%	26%	9%	
30대	156	150	38%	29%	2%	3%	1%				28%	26%	3%	
40대	174	173	43%	36%	7%	1%	1%			1%	11%	11%	1%	
50대	205	198	46%	32%	9%	1%	1%	1%		1%	10%	9%	1%	
60대	181	177	28%	56%	2%	1%	1%	1%	0%	1%	10%	9%	1%	
70대 이상	144	150	27%	57%	1%	1%	1%			1%	13%	8%	6%	
직업별														
농/임/어업	21	19	-	-	-	-	-	-	-	-	-	-	-	
자영업	172	169	30%	47%	6%	1%	1%	2%		1%	13%	11%	2%	
기능노무/서비스	141	141	37%	43%	3%	1%	1%	0%		1%	14%	14%	1%	
사무/관리	297	291	45%	32%	5%	1%	0%			0%	16%	15%	1%	
전업주부	193	193	36%	45%	3%	1%				2%	13%	9%	4%	
학생	72	80	26%	16%	3%	6%	4%				45%	34%	10%	
무직/은퇴/기타	105	108	30%	44%	3%	1%	2%		1%	1%	19%	15%	4%	
생활 수준별														
상/중상	195	194	27%	48%	6%	4%	2%			1%	12%	11%	1%	
중	487	489	38%	39%	3%	1%	1%	0%		0%	18%	14%	3%	
중하	201	198	43%	31%	6%	2%	1%	0%	0%	1%	15%	12%	2%	
하	104	105	34%	40%	1%	1%		1%		1%	23%	20%	3%	
성향별														
보수	338	337	10%	79%	1%	3%	0%	0%		1%	6%	5%	1%	
중도	278	274	37%	28%	6%	2%	1%	1%		0%	25%	24%	1%	
진보	262	262	72%	5%	7%	1%	3%	0%	0%	0%	10%	10%	1%	
모름/응답거절	123	129	26%	27%	2%	1%				2%	43%	27%	15%	
대통령 직무 평가자					대통령 직무 정치 중									
대통령 찬성	572	572	61%	9%	7%	2%	2%	1%	0%	0%	19%	17%	2%	
대통령 탄핵 반대	362	359	2%	89%		2%				1%	6%	5%	2%	
평소 관심이 전혀 없다/모름														
많이 있다	292	288	36%	50%	3%	1%	1%	1%		1%	6%	6%	1%	
약간 있다	496	494	41%	38%	5%	3%	1%	0%		0%	12%	10%	1%	
별로 없다	153	154	29%	30%	4%	1%	1%		0%	1%	34%	29%	5%	
전혀 없다/모름	60	65	8%	20%	3%						69%	50%	18%	

- 50사례 미만은 수치 제시하지 않음. 한국갤럽 데일리 오피니언 제609호 www.gallup.co.kr

질문) 귀하는 앞으로 우리나라를 이끌어갈 정치 지도자, 즉 장래 대통령감으로 누가 좋다고 생각하십니까?
(특정인을 답하지 않은 경우 재질문) 그럼, 조금이라도 마음이 가는 인물은 누구입니까? (자유응답)

장래 정치 지도자 선호도

2025년 1월 3주 (14~16일)	조사완료 사례수 (명)	가중적용 사례수 (명)	장래 정치 지도자 선호도										없음	모름 응답 거절
			이재명	김문수	홍준표	한동훈	오세훈	이준석	조국	김동연	기타 인물	의견 유보		
전체	1,001	1,001	31%	7%	6%	6%	4%	2%	1%	1%	6%	36%	29%	7%
지역별														
서울	187	187	27%	6%	6%	8%	7%	1%	1%	1%	5%	39%	32%	7%
인천/경기	321	323	34%	6%	4%	7%	4%	2%	2%	1%	6%	34%	29%	6%
강원	31	30	-	-	-	-	-	-	-	-	-	-	-	-
대전/세종/충청	109	107	30%	7%	5%	3%	4%	1%	3%	4%	9%	36%	26%	10%
광주/전라	93	96	52%	4%	4%	3%	1%	3%	4%	1%	4%	31%	25%	7%
대구/경북	95	96	11%	14%	9%	5%	5%	1%	1%	7%	47%	37%	10%	
부산/울산/경남	150	149	31%	10%	9%	6%	4%	2%	1%	1%	7%	29%	25%	4%
제주	15	13	-	-	-	-	-	-	-	-	-	-	-	-
성별														
남성	496	496	30%	8%	9%	5%	6%	2%	1%	2%	7%	31%	26%	5%
여성	505	505	31%	6%	2%	6%	3%	1%	2%	1%	6%	42%	32%	10%
연령별														
18~29세	141	154	18%	1%	10%	2%	3%	3%	-	-	5%	59%	43%	16%
30대	156	150	33%	3%	10%	2%	1%	3%	1%	1%	7%	39%	33%	7%
40대	174	173	40%	6%	4%	6%	3%	1%	3%	2%	8%	26%	24%	2%
50대	205	198	47%	8%	5%	5%	2%	0%	2%	1%	7%	22%	20%	3%
60대	181	177	24%	13%	3%	8%	11%	2%	1%	2%	6%	30%	24%	6%
70대 이상	144	150	18%	11%	2%	10%	7%	1%	1%	1%	3%	46%	35%	11%
주요 지지 정당별														
더불어민주당	362	359	74%	-	-	0%	1%	1%	2%	1%	3%	18%	15%	3%
국민의힘	391	390	1%	18%	14%	12%	10%	1%	-	0%	7%	37%	29%	8%
조국혁신당	42	42	-	-	-	-	-	-	-	-	-	-	-	-
무당(無黨)층	167	172	10%	-	0%	4%	2%	1%	1%	5%	77%	63%	14%	
직업별														
농/임/어업	21	19	-	-	-	-	-	-	-	-	-	-	-	-
자영업	172	169	32%	10%	8%	5%	7%	1%	2%	1%	9%	25%	22%	4%
기능노무/서비스	141	141	33%	6%	6%	3%	7%	1%	-	1%	7%	36%	32%	4%
사무/관리	297	291	40%	6%	7%	3%	3%	1%	2%	1%	6%	31%	26%	5%
전업주부	193	193	27%	7%	2%	11%	3%	2%	2%	1%	4%	41%	30%	11%
학생	72	80	19%	-	4%	2%	5%	4%	-	-	5%	61%	42%	18%
무직/은퇴/기타	105	108	21%	11%	6%	8%	5%	3%	2%	2%	3%	40%	33%	7%
성향별														
보수	338	337	9%	18%	12%	10%	9%	1%	1%	1%	7%	32%	25%	7%
중도	278	274	28%	2%	4%	4%	3%	3%	3%	2%	7%	44%	39%	5%
진보	262	262	69%	0%	1%	2%	1%	2%	2%	2%	5%	17%	14%	3%
모름/응답거절	123	129	18%	2%	2%	4%	1%	-	-	-	5%	68%	47%	20%
대통령 탄핵														
찬성	572	572	54%	-	1%	3%	1%	2%	2%	2%	6%	28%	24%	4%
반대	362	359	0%	19%	13%	9%	10%	2%	-	0%	6%	40%	31%	9%
다음 대선														
정권유지,여당당선	404	401	0%	17%	13%	12%	10%	2%	0%	0%	7%	38%	30%	8%
정권교체,야당당선	486	484	63%	-	1%	0%	1%	2%	3%	2%	5%	24%	21%	3%
평소 관심이														
많이 있다	292	288	35%	14%	5%	7%	6%	1%	0%	2%	8%	23%	17%	6%
약간 있다	496	494	34%	4%	7%	6%	4%	2%	2%	2%	6%	32%	28%	4%
별로 없다	153	154	21%	4%	5%	4%	3%	2%	1%	-	5%	54%	43%	11%
전혀 없다/모름	60	65	10%	3%	-	3%	-	-	2%	-	3%	80%	54%	25%

- 2022년 6월부터 기존 '차기 정치 지도자'에서 '장래 정치 지도자'로 표제 변경

/ 이 질문은 다음 대선 출마 전제가 아니며, 누가 장차 대통령이 될 만한 인물로 여겨지는지 가능하는 용도

/ 전국적 지명도나 대중적 인기, 조사 시점 이슈가 반영되고 자유응답 특성상 비정치인·출마불가자도 언급될 수 있음

- 1.0% 이상 기준 제시. 기타 인물에는 약 20명 포함. 50사례 미만 수치 제시하지 않음. 한국갤럽 데일리 오피니언 제609호

● 장래 정치 지도자 선호도 - 2021년 10월 이후

	사례수 (명)	장래 정치 지도자 선호도 (자유응답/주관식)																	
		이재명	김문수	홍준표	한동훈	오세훈	이준석	조국	김동연	안철수	우원식	유승민	원희룡	이낙연	이탄희	윤석열	심상정	최재형	기타인물
2021년 10월 1주(5-7)	1,000	25%		12%							2%		8%		20%		1%		26%
11월 1주(2-4)	1,000	26%		15%						2%		1%	2%		24%	2%			23%
11월 3주(16-18)	1,000	27%		7%						3%			2%		34%	2%			21%
2022년 6월 2주(7-9)	1,000	15%		5%	4%	10%	1%		4%	6%			3%						46%
9월 1주(8/30-9/1)	1,000	27%		4%	9%	4%	3%		4%		2%		2%						41%
12월 1주(11/29-12/1)	1,000	23%		4%	10%	2%	2%		3%		2%		3%						44%
2023년 3월 1주(2/28,3/1)	1,001	20%		5%	11%	3%	2%		4%		1%	2%	3%						44%
6월 1주(5/30-6/1)	1,002	22%		5%	11%	4%	1%		1%	2%	1%		2%	1%					46%
9월 1주(5-7)	1,000	19%		3%	12%	2%	1%		2%	2%	1%	2%	3%	1%					48%
10월 2주(10-12)	1,002	22%		3%	14%	4%	1%		1%	2%		1%	1%	1%					46%
11월 2주(7-9)	1,001	21%		4%	13%	4%	3%		2%	2%		1%	2%						44%
12월 1주(5-7)	1,000	19%		4%	16%	2%	2%		2%		1%	2%	3%						43%
2024년 1월 2주(9-11)	1,002	23%		3%	22%	1%	3%		1%	1%			3%						38%
2월 1주(1/30-2/1)	1,000	26%		2%	23%	2%	4%		1%				4%						35%
3월 1주(5-7)	1,000	23%		2%	24%	2%	2%	3%	1%			1%	2%	1%					35%
4월 3주(16-18)	1,000	24%		3%	15%	1%	3%	7%		1%		2%							39%
5월 2주(7-9)	1,000	23%		3%	17%	2%	3%	7%		2%									38%
6월 2주(11-13)	1,000	22%		3%	15%	2%	3%	5%	1%	1%		1%							42%
7월 1주(2-4)	1,002	23%		3%	17%	3%	2%	5%		1%		2%							38%
7월 4주(23-25)	1,001	22%		3%	19%	2%	3%	5%		1%		3%							38%
9월 1주(3-5)	1,001	26%	2%	1%	14%	2%	3%	5%	1%	1%									40%
9월 4주(24-26)	1,001	25%	2%	2%	15%	1%	3%	4%	2%			1%							40%
11월 1주(5-7)	1,002	29%	1%	4%	14%	3%	3%	5%	2%										36%
12월 1주(3-5)	1,001	29%	2%	3%	11%	3%	1%	4%	3%	1%									37%
12월 3주(17-19)	1,000	37%	2%	5%	5%	2%	2%	3%		1%	1%	2%							35%
2025년 1월 2주(7-9)	1,004	32%	8%	5%	6%	3%	2%	2%	1%	2%	1%								33%
1월 3주(14-16)	1,001	31%	7%	6%	6%	4%	2%	1%	1%									6%	36%

- 2022년 6월부터 기존 '차기 정치 지도자'에서 '장래 정치 지도자'로 표제 변경

- 위 기간 조사 시기별 1.0% 이상 응답 인물 기준 제시. 2021년 10월 이후 한 번이라도 1.0% 이상 기록한 인물은 모두 17명

- 제20대 대통령선거 원내 정당 후보로 2021년 10월 10일 이재명, 12일 심상정, 11월 4일 안철수, 5일 윤석열 선출

- 2022년 3월 제20대 대통령으로 윤석열 당선. 한국갤럽 데일리 오피니언 제609호 www.gallup.co.kr

질문) 귀하는 다음번 대통령선거와 관련해 어느 쪽 의견에 조금이라도 더 동의하십니까?

- 현 정권 유지를 위해 여당 후보가 당선되는 것이 좋다

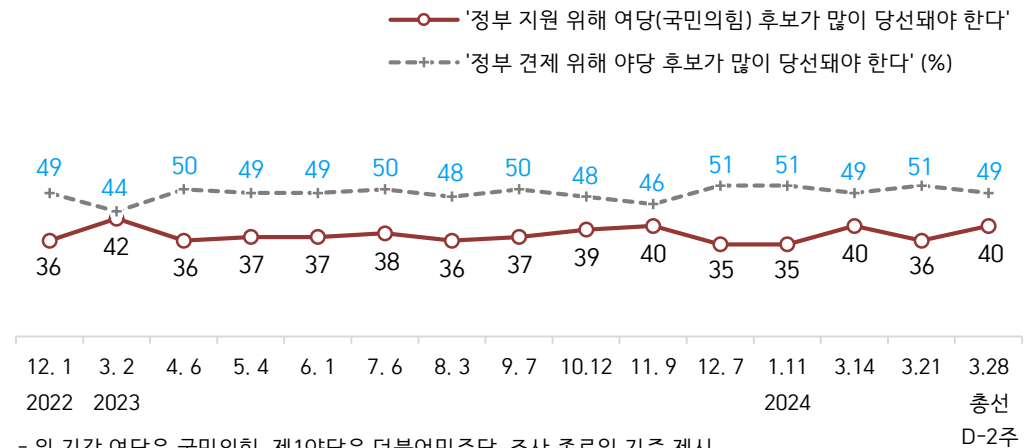
/ 현 정권 교체를 위해 야당 후보가 당선되는 것이 좋다 (항목 로테이션)

2025년 1월 3주 (14~16일)	조사완료 사례수 (명)	가중적용 사례수 (명)	다음 대통령선거 결과 기대		
			현 정권 유지, 여당 후보 당선	현 정권 교체, 야당 후보 당선	모름/ 응답거절
			전체	1,001	1,001
지역별					
서울	187	187	46%	44%	10%
인천/경기	321	323	38%	53%	9%
강원	31	30	-	-	-
대전/세종/충청	109	107	39%	50%	11%
광주/전라	93	96	10%	74%	17%
대구/경북	95	96	58%	27%	15%
부산/울산/경남	150	149	44%	44%	12%
제주	15	13	-	-	-
성별					
남성	496	496	43%	47%	10%
여성	505	505	37%	50%	13%
연령별					
18~29세	141	154	28%	50%	23%
30대	156	150	33%	53%	14%
40대	174	173	34%	59%	8%
50대	205	198	31%	64%	4%
60대	181	177	60%	34%	6%
70대 이상	144	150	56%	26%	18%
주요 지지 정당별					
더불어민주당	362	359	2%	94%	4%
국민의힘	391	390	91%	3%	6%
정당별					
조국혁신당	42	42	-	-	-
무당(無黨)층	167	172	15%	42%	42%
직업별					
농/임/어업	21	19	-	-	-
자영업	172	169	48%	46%	5%
기능노무/서비스	141	141	42%	46%	12%
사무/관리	297	291	33%	61%	6%
전업주부	193	193	45%	38%	16%
학생	72	80	21%	50%	28%
무직/은퇴/기타	105	108	46%	38%	16%
성향별					
보수	338	337	80%	16%	4%
중도	278	274	31%	56%	13%
진보	262	262	6%	90%	3%
모름/응답거절	123	129	25%	32%	43%
대통령 직무					
긍정 평가자			대통령 직무 지지 중		
부정 평가자					
대통령 탄핵					
찬성	572	572	8%	82%	10%
반대	362	359	93%	3%	4%
평소 정치에 관심이 별로 없다	292	288	51%	44%	5%
평소에 정치에 관심이 많다	496	494	38%	55%	7%
관심이 전혀 없다/모름	153	154	37%	44%	19%
관심이 별로 없다/모름	60	65	15%	28%	57%

- 50사례 미만은 수치 제시하지 않음. 한국갤럽 데일리 오피니언 제609호 www.gallup.co.kr

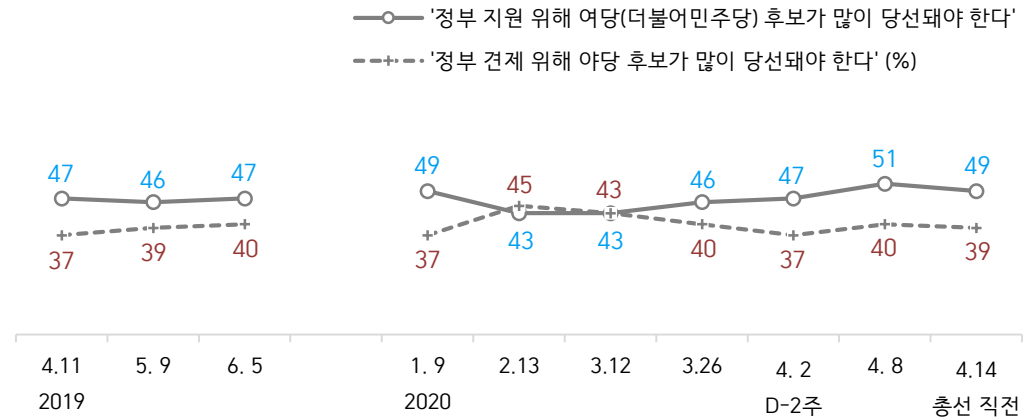
다음 선거 결과 기대

[참고 1] 제22대 국회의원선거 결과 기대 2022-2024: 정부 지원론 vs 견제론



- 위 기간 여당은 국민의힘, 제1야당은 더불어민주당. 조사 종료일 기준 제시
 - 2024년 1월 말~3월 초는 3구도로 질문. 3월 5~7일 여당:제1야당:제3지대=39%:35%:16% (범야권 51%)
 - 시점별 전국 유권자 약 1,000명 전화조사(CATI). 한국갤럽 데일리 오피니언 www.gallup.co.kr

[참고 2] 제21대 국회의원선거 결과 기대 2019-2020: 정부 지원론 vs 견제론



- 위 기간 여당은 더불어민주당, 제1야당은 자유한국당/미래통합당(국민의힘 전신)
 - 조사 종료일 기준 제시. 시점별 전국 유권자 약 1,000명 전화조사(CATI). 한국갤럽 데일리 오피니언

질문) 현재 윤석열 대통령 탄핵 심판 중입니다.

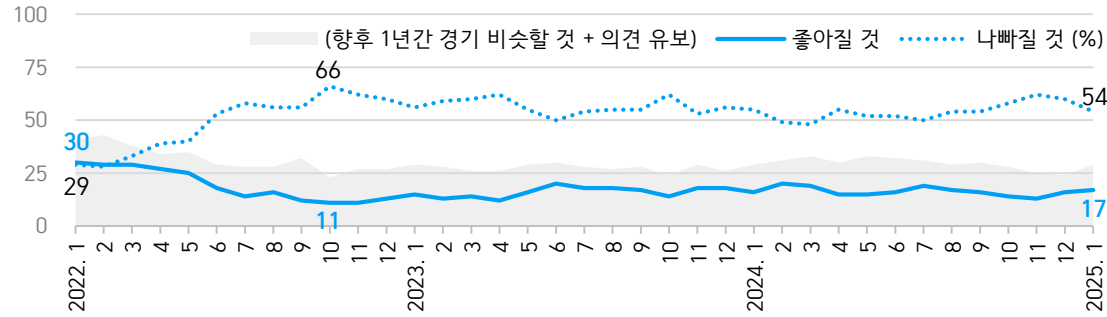
귀하는 윤석열 대통령 탄핵에 찬성하십니까, 반대하십니까?

	조사완료 사례수 (명)	가중적용 사례수 (명)	윤석열 대통령 탄핵		
			찬성	반대	모름/ 응답거절
2024년 12월 2주(10~12일)	1,002	1,002	75%	21%	4%
2025년 1월 2주(7~9일)	1,004	1,004	64%	32%	4%
1월 3주(14~16일)	1,001	1,001	57%	36%	7%
지역별					
서울	187	187	53%	38%	9%
인천/경기	321	323	63%	32%	4%
강원	31	30	-	-	-
대전/세종/충청	109	107	56%	40%	5%
광주/전라	93	96	81%	13%	6%
대구/경북	95	96	34%	56%	11%
부산/울산/경남	150	149	54%	39%	7%
제주	15	13	-	-	-
성별					
남성	496	496	54%	39%	7%
여성	505	505	60%	33%	7%
연령별					
18~29세	141	154	61%	25%	14%
30대	156	150	63%	29%	8%
40대	174	173	67%	31%	3%
50대	205	198	70%	27%	3%
60대	181	177	41%	54%	5%
70대 이상	144	150	37%	50%	12%
주요 지지 정당별					
더불어민주당	362	359	97%	2%	1%
국민의힘	391	390	13%	81%	5%
정당별					
조국혁신당	42	42	-	-	-
무당(無黨)층	167	172	63%	13%	24%
직업별					
농/임/어업	21	19	-	-	-
자영업	172	169	51%	46%	3%
기능노무/서비스	141	141	57%	40%	3%
사무/관리	297	291	67%	29%	5%
전업주부	193	193	52%	39%	10%
학생	72	80	65%	20%	15%
무직/은퇴/기타	105	108	46%	39%	15%
성향별					
보수	338	337	23%	73%	4%
중도	278	274	68%	27%	5%
진보	262	262	94%	4%	2%
모름/응답거절	123	129	49%	23%	28%
대통령 직무					
긍정 평가자			대통령 직무 정지 중		
부정 평가자					
다음 대선 결과 기대					
정권 유지, 여당 당선	404	401	11%	83%	6%
정권 교체, 야당 당선	486	484	97%	2%	1%
평소 정치에 관심이					
많이 있다	292	288	52%	46%	3%
약간 있다	496	494	62%	34%	4%
별로 없다	153	154	58%	31%	11%
전혀 없다/모름	60	65	41%	19%	40%

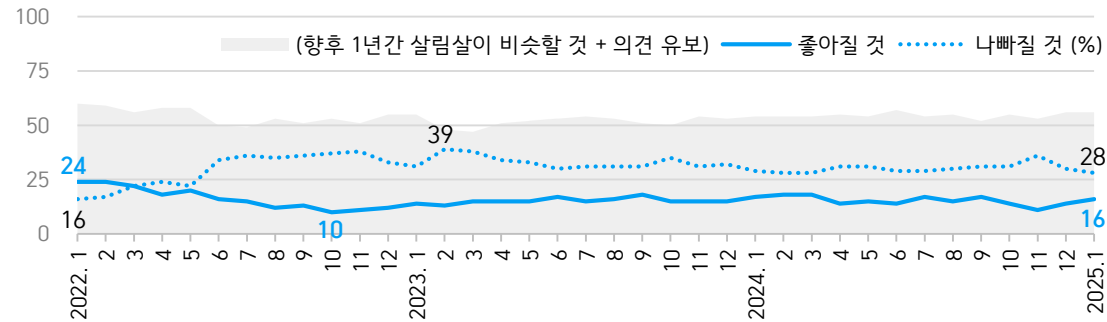
- 과거 박근혜 대통령 탄핵 '찬성' 여론: 2016년 12월 81%, 2017년 2월 79%, 3월 77%

- 50사례 미만은 수치 제시하지 않음. 한국갤럽 데일리 오피니언 제609호 www.gallup.co.kr

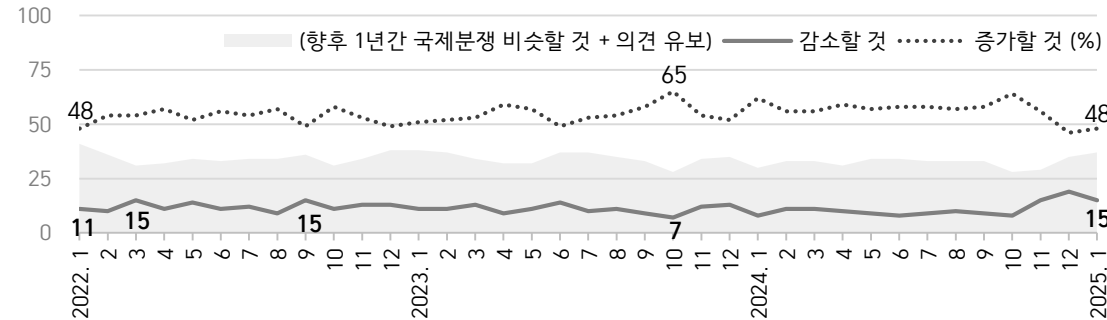
● 경기(국가경제) 전망: 최근 3년 월별 추이



● 살림살이 전망



● 국제분쟁 증감 전망



- 매월 전국 유권자 약 1,000명 전화조사(CATI). 각 항목 '비슷하다' 포함 3점 척도. 한국갤럽 데일리 오피니언 제609호

경제 전망: 경기, 살림살이, 국제분쟁 vs 대통령 직무 수행 평가 - 최근 3년 월별 추이

● 향후 1년 경제 전망: 최근 3년 월별 추이

최근 3년	경기(景氣)			살림살이			국제분쟁 증감			← 오미크론 변이 대유행 ← 러시아, 우크라이나 침공 ← 제20대 대통령선거 후 ← 마스크 제외 거리두기 해제 ← 윤석열 대통령 취임 ← KOSPI 2,500 붕괴 ← 고물가, 코로나 재유행 ← 고금리, 고환율 지속 ← 미 금리 3연속 대폭 인상 ← 한은 기준금리 2.5→3.0% ← 미 금리 4연속 대폭 인상 ← 환율 하락, 미 긴축 지속 ← 물가-금리 인상폭 둔화 ← 난방비·외식비 등 인상 ← SVB파산-CS위기/정부개입 ← 전세사기 피해 확산 ← 코로나19 비상사태 해제 ← 한미금리동결, KOSPI 상승 ← 한은, 가계부채 급증 우려 ← 후쿠시마 방류 시작 ← 北 김정은, 러시아 방문 ← 하마스, 이스라엘 기습 ← 공매도 제한, 미중정상회담 ← 미국 긴축 종료 기대감 ← 北 김정은, '전쟁 불사' ← KOSPI 상승, 의대 증원 ← KOSPI 2,750, 총선 임박 ← 총선후/중동전운/유가상승 ← 기준금리 11연속 동결 ← AI·반도체 호조 / 푸틴 방북 ← 서울집값상승/원전수주 ← 수도권집값상승/티메프사태 ← 미국 기준금리 인하 ← 北, 러시아 파병 ← 미국 대선 트럼프 당선 ← 비상계엄/대통령탄핵안가결 ← 대통령 체포명장 집행
	좋아질것	나빠질것	Net.S	좋아질것	나빠질것	Net.S	증가할것	감소할것	Net.S	
	①	②	①-②	①	②	①-②	②	①	①-②	
2022년 1월	30%	29%	1	24%	16%	8	48%	11%	-37	
2월	29%	28%	1	24%	17%	7	54%	10%	-44	
3월	29%	33%	-4	22%	22%	0	54%	15%	-39	
4월	27%	39%	-12	18%	24%	-6	57%	11%	-46	
5월	25%	40%	-15	20%	22%	-2	52%	14%	-38	
6월	18%	53%	-35	16%	34%	-18	56%	11%	-45	
7월	14%	58%	-44	15%	36%	-21	54%	12%	-42	
8월	16%	56%	-40	12%	35%	-23	57%	9%	-48	
9월	12%	56%	-44	13%	36%	-23	49%	15%	-34	
10월	11%	66%	-55	10%	37%	-27	58%	11%	-47	
11월	11%	62%	-51	11%	38%	-27	53%	13%	-40	
12월	13%	60%	-47	12%	33%	-21	49%	13%	-36	
2023년 1월	15%	56%	-41	14%	31%	-17	51%	11%	-40	
2월	13%	59%	-46	13%	39%	-26	52%	11%	-41	
3월	14%	60%	-46	15%	38%	-23	53%	13%	-40	
4월	12%	62%	-50	15%	34%	-19	59%	9%	-50	
5월	16%	55%	-39	15%	33%	-18	57%	11%	-46	
6월	20%	50%	-30	17%	30%	-13	49%	14%	-35	
7월	18%	54%	-36	15%	31%	-16	53%	10%	-43	
8월	18%	55%	-37	16%	31%	-15	54%	11%	-43	
9월	17%	55%	-38	18%	31%	-13	58%	9%	-49	
10월	14%	62%	-48	15%	35%	-20	65%	7%	-58	
11월	18%	53%	-35	15%	31%	-16	54%	12%	-42	
12월	18%	56%	-38	15%	32%	-17	52%	13%	-39	
2024년 1월	16%	55%	-39	17%	29%	-12	62%	8%	-54	
2월	20%	49%	-29	18%	28%	-10	56%	11%	-45	
3월	19%	48%	-29	19%	29%	-10	50%	10%	-40	
4월	15%	55%	-40	14%	31%	-17	59%	10%	-49	
5월	15%	52%	-37	15%	31%	-16	57%	9%	-48	
6월	16%	52%	-36	14%	29%	-15	58%	8%	-50	
7월	19%	50%	-31	17%	29%	-12	58%	9%	-49	
8월	17%	54%	-37	15%	30%	-15	57%	10%	-47	
9월	16%	54%	-38	17%	31%	-14	58%	9%	-49	
10월	14%	58%	-44	14%	31%	-17	64%	8%	-56	
11월	13%	62%	-49	11%	36%	-25	56%	15%	-41	
12월	16%	60%	-44	14%	30%	-16	46%	19%	-27	
2025년 1월	17%	54%	-37	16%	28%	-12	48%	15%	-33	

[참고] 대통령 직무 수행 평가

대통령 직무 평가			경제 전망 조사 해당 주 기준
긍정	부정	Net.S	
①	②	①-②	
42%	51%	-9	2022년 1월 4주(25~27일)
43%	51%	-8	2월 4주(22~24일)
42%	49%	-7	3월 5주(29~31일)
45%	49%	-4	4월 4주(26~28일)
51%	34%	17	[윤석열] 5월 3주(17~19일)
49%	38%	11	6월 3주(14~16일)
32%	60%	-28	7월 3주(19~21일)
27%	64%	-37	8월 4주(23~25일)
28%	61%	-33	9월 4주(20~22일)
27%	65%	-38	10월 3주(18~20일)
29%	61%	-32	11월 3주(15~17일)
36%	56%	-20	12월 3주(13~15일)
36%	55%	-19	2023년 1월 3주(17~19일)
35%	58%	-23	2월 3주(14~16일)
33%	60%	-27	3월 3주(14~16일)
31%	60%	-29	4월 3주(18~20일)
37%	56%	-19	5월 3주(16~18일)
36%	57%	-21	6월 4주(20~22일)
33%	58%	-25	7월 3주(18~20일)
34%	57%	-23	8월 4주(22~24일)
32%	59%	-27	9월 3주(19~21일)
30%	61%	-31	10월 3주(17~19일)
34%	56%	-22	11월 3주(14~16일)
31%	62%	-31	12월 2주(12~14일)
32%	58%	-26	2024년 1월 3주(16~18일)
34%	58%	-24	2월 4주(20~22일)
34%	58%	-24	3월 3주(19~21일)
24%	65%	-41	4월 4주(23~25일)
24%	67%	-43	5월 4주(21~23일)
26%	64%	-38	6월 3주(18~20일)
29%	60%	-31	7월 3주(16~18일)
27%	63%	-36	8월 4주(20~22일)
23%	68%	-45	9월 4주(24~26일)
20%	70%	-50	10월 4주(22~24일)
20%	72%	-52	11월 3주(19~21일)
		0	12월 3주(17~19일)
		0	2025년 1월 3주(14~16일)

- 2017년 9월부터 매월 전국 유권자 약 1,000명 전화조사(CATI). Net Score: 순(純)지수, 낙관-비관 격차
 - 각 항목 전망 '비슷할 것' 포함 3점 척도. 한국갤럽 데일리 오피니언 제609호 www.gallup.co.kr

- Net Score: 순(純)지수, 긍정-부정 격차
 - 직무 평가는 긍·부정 2점 척도

질문) 귀하는 앞으로 1년간 **우리나라 경제**가 현재에 비해 다음 중 어떠한 것이라고 보십니까?
 - 좋아질 것 / 나빠질 것 / 비슷할 것 (순서 로테이션)

	2025년 1월 3주 (14~16일)	조사완료		향후 1년 경기(景氣) 전망				Net Score ①-②
		사례수 (명)	가중적용 사례수 (명)	좋아질 것 ①	나빠질 것 ②	비슷할 것	모름/ 응답거절	
전체	1,001	1,001	17%	54%	22%	6%	-37	
지역별								
서울	187	187	16%	54%	26%	5%	-38	
인천/경기	321	323	18%	55%	22%	6%	-37	
강원	31	30	-	-	-	-	-	
대전/세종/충청	109	107	12%	59%	18%	11%	-47	
광주/전라	93	96	25%	46%	24%	5%	-21	
대구/경북	95	96	16%	53%	22%	9%	-37	
부산/울산/경남	150	149	21%	52%	21%	6%	-31	
제주	15	13	-	-	-	-	-	
성별								
남성	496	496	19%	53%	23%	5%	-34	
여성	505	505	16%	55%	21%	8%	-39	
연령별								
18~29세	141	154	13%	54%	28%	5%	-41	
30대	156	150	13%	57%	29%	1%	-44	
40대	174	173	10%	61%	24%	5%	-51	
50대	205	198	24%	56%	17%	3%	-32	
60대	181	177	26%	51%	18%	6%	-25	
70대 이상	144	150	16%	43%	21%	19%	-27	
주요 지지 정당별								
더불어민주당	362	359	17%	58%	19%	6%	-41	
국민의힘	391	390	20%	48%	27%	6%	-28	
정당별								
무당(無黨)층	42	42	-	-	-	-	-	
무당(無黨)층	167	172	7%	62%	21%	9%	-55	
직업별								
농/임/어업	21	19	-	-	-	-	-	
자영업	172	169	19%	53%	23%	5%	-34	
기능노무/서비스	141	141	14%	62%	20%	4%	-48	
사무/관리	297	291	19%	60%	19%	2%	-41	
전업주부	193	193	17%	50%	21%	12%	-33	
학생	72	80	9%	55%	31%	5%	-46	
무직/은퇴/기타	105	108	21%	40%	25%	14%	-19	
생활 수준별								
상/중상	195	194	19%	56%	23%	1%	-37	
중	487	489	19%	51%	25%	5%	-32	
중하	201	198	15%	59%	21%	5%	-44	
하	104	105	12%	62%	11%	15%	-50	
성향별								
보수	338	337	19%	48%	29%	4%	-29	
중도	278	274	13%	61%	22%	4%	-48	
진보	262	262	23%	56%	18%	3%	-33	
모름/응답거절	123	129	10%	51%	15%	24%	-41	
대통령 탄핵								
찬성	572	572	16%	61%	19%	5%	-45	
반대	362	359	22%	43%	28%	7%	-21	
평소 관심이								
많이 있다	292	288	22%	55%	19%	4%	-33	
정도에 약간 있다	496	494	18%	55%	21%	6%	-37	
별로 없다	153	154	12%	48%	33%	7%	-36	
전혀 없다/모름	60	65	8%	54%	20%	19%	-46	

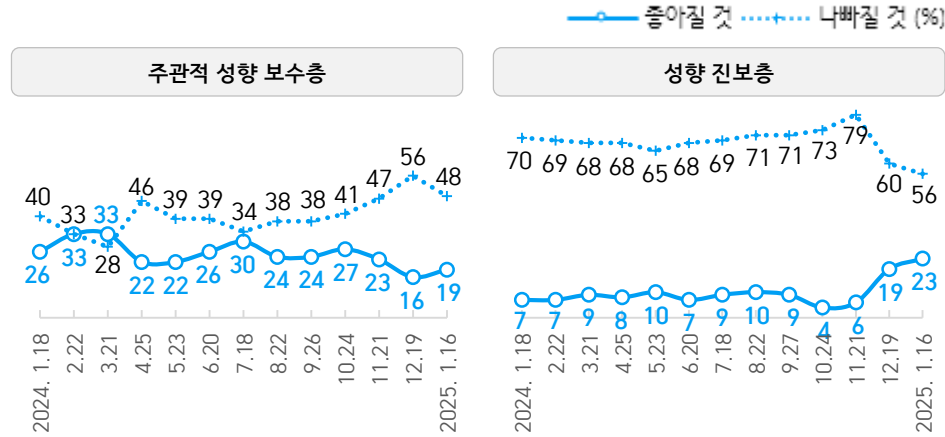
- 50사례 미만은 수치 제시하지 않음. 한국갤럽 데일리 오피니언 제609호 www.gallup.co.kr

질문) 앞으로 1년간 **귀국의 살림살이**가 현재에 비해 어떠한 것이라고 보십니까?
 - 좋아질 것 / 나빠질 것 / 비슷할 것 (순서 로테이션)

	2025년 1월 3주 (14~16일)	조사완료		향후 1년 살림살이 전망				Net Score ①-②
		사례수 (명)	가중적용 사례수 (명)	좋아질 것 ①	나빠질 것 ②	비슷할 것	모름/ 응답거절	
전체	1,001	1,001	16%	28%	53%	3%	-12	
지역별								
서울	187	187	14%	25%	59%	2%	-11	
인천/경기	321	323	16%	32%	51%	2%	-16	
강원	31	30	-	-	-	-	-	
대전/세종/충청	109	107	16%	23%	56%	5%	-7	
광주/전라	93	96	11%	24%	59%	7%	-13	
대구/경북	95	96	18%	39%	42%	2%	-21	
부산/울산/경남	150	149	20%	25%	51%	5%	-5	
제주	15	13	-	-	-	-	-	
성별								
남성	496	496	17%	28%	53%	2%	-11	
여성	505	505	14%	28%	54%	4%	-14	
연령별								
18~29세	141	154	12%	26%	60%	2%	-14	
30대	156	150	22%	23%	55%	1%	-1	
40대	174	173	12%	32%	54%	2%	-20	
50대	205	198	16%	29%	51%	4%	-13	
60대	181	177	16%	28%	51%	4%	-12	
70대 이상	144	150	15%	30%	49%	7%	-15	
주요 지지 정당별								
더불어민주당	362	359	11%	31%	55%	3%	-20	
국민의힘	391	390	21%	24%	53%	2%	-3	
정당별								
무당(無黨)층	42	42	-	-	-	-	-	
무당(無黨)층	167	172	10%	33%	52%	6%	-23	
직업별								
농/임/어업	21	19	-	-	-	-	-	
자영업	172	169	16%	34%	49%	1%	-18	
기능노무/서비스	141	141	19%	30%	46%	4%	-11	
사무/관리	297	291	18%	26%	56%	1%	-8	
전업주부	193	193	13%	27%	53%	7%	-14	
학생	72	80	5%	20%	74%	1%	-15	
무직/은퇴/기타	105	108	17%	28%	48%	7%	-11	
생활 수준별								
상/중상	195	194	22%	22%	55%	2%	0	
중	487	489	18%	25%	55%	2%	-7	
중하	201	198	8%	36%	53%	3%	-28	
하	104	105	6%	41%	45%	9%	-35	
성향별								
보수	338	337	20%	24%	55%	1%	-4	
중도	278	274	15%	30%	54%	1%	-15	
진보	262	262	13%	28%	58%	2%	-15	
모름/응답거절	123	129	10%	34%	39%	17%	-24	
대통령 탄핵								
찬성	572	572	12%	31%	54%	3%	-19	
반대	362	359	22%	22%	53%	3%	0	
평소 관심이								
많이 있다	292	288	19%	25%	53%	3%	-6	
정도에 약간 있다	496	494	14%	30%	54%	2%	-16	
별로 없다	153	154	14%	25%	55%	6%	-11	
전혀 없다/모름	60	65	11%	34%	46%	9%	-23	

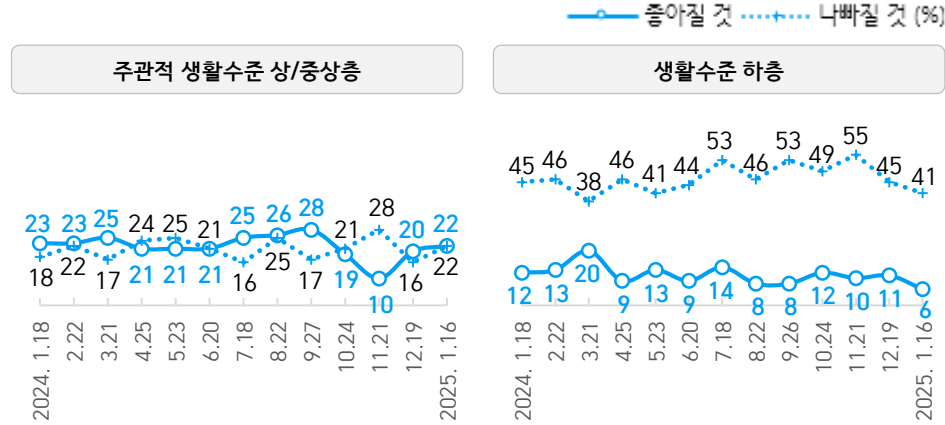
- 50사례 미만은 수치 제시하지 않음. 한국갤럽 데일리 오피니언 제609호 www.gallup.co.kr

● 향후 1년 경기(국가경제) 전망: 최근 1년 정치적 성향별 추이



- 조사 종료일 기준 제시. 시기별 사흘간 전국 유권자 약 1,000명 전화조사(CATI)
 - 2025년 1월 15일 대통령 체포영장 집행. 한국갤럽 데일리 오피니언 제609호 www.gallup.co.kr

● 향후 1년 살림살이 전망: 최근 1년 생활수준별 추이



- 조사 종료일 기준 제시. 시기별 사흘간 전국 유권자 약 1,000명 전화조사(CATI)
 - 한국갤럽 데일리 오피니언 제609호 www.gallup.co.kr

질문) 앞으로 1년간 국제적인 분쟁이 현재에 비해 어떠할 것이라고 보십니까?
 - 증가할 것 / 감소할 것 / 비슷할 것 (순서 로테이션)

2025년 1월 3주 (14~16일)	조사완료 사례수 (명)	가중적용 사례수 (명)	향후 1년 국제분쟁 증감 전망				Net Score ①-②
			증가할 것 ②	감소할 것 ①	비슷할 것	모름/ 응답거절	
전체	1,001	1,001	48%	15%	26%	11%	-33
지역별							
서울	187	187	51%	16%	25%	9%	-35
인천/경기	321	323	51%	17%	24%	8%	-34
강원	31	30	-	-	-	-	-
대전/세종/충청	109	107	43%	15%	22%	19%	-28
광주/전라	93	96	44%	10%	28%	18%	-34
대구/경북	95	96	51%	12%	29%	8%	-39
부산/울산/경남	150	149	48%	12%	27%	13%	-36
제주	15	13	-	-	-	-	-
성별							
남성	496	496	55%	13%	24%	8%	-42
여성	505	505	42%	17%	28%	14%	-25
연령별							
18~29세	141	154	54%	6%	31%	9%	-48
30대	156	150	60%	14%	22%	5%	-46
40대	174	173	52%	16%	27%	6%	-36
50대	205	198	52%	15%	28%	5%	-37
60대	181	177	38%	18%	30%	13%	-20
70대 이상	144	150	32%	18%	18%	32%	-14
주요 지지 정당별							
더불어민주당	362	359	50%	16%	26%	9%	-34
국민의힘	391	390	47%	18%	24%	11%	-29
조국혁신당	42	42	-	-	-	-	-
무당(無黨)층	167	172	46%	6%	30%	17%	-40
직업별							
농/임/어업	21	19	-	-	-	-	-
자영업	172	169	45%	13%	35%	8%	-32
기능노무/서비스	141	141	50%	16%	23%	10%	-34
사무/관리	297	291	59%	14%	22%	4%	-45
전업주부	193	193	34%	20%	27%	19%	-14
학생	72	80	56%	3%	33%	8%	-53
무직/은퇴/기타	105	108	39%	19%	21%	20%	-20
생활 수준별							
상/중상	195	194	57%	17%	23%	4%	-40
중	487	489	47%	15%	28%	9%	-32
중하	201	198	50%	15%	28%	8%	-35
하	104	105	37%	12%	21%	29%	-25
교육 수준별							
고졸 이하	365	369	38%	15%	26%	21%	-23
대개 이상	625	622	54%	15%	27%	5%	-39
성향별							
보수	338	337	53%	16%	26%	6%	-37
중도	278	274	49%	15%	30%	6%	-34
진보	262	262	54%	17%	26%	3%	-37
모름/응답거절	123	129	22%	6%	21%	51%	-16
대통령 탄핵							
찬성	572	572	50%	14%	27%	9%	-36
반대	362	359	47%	18%	24%	11%	-29
평소 정치에 관심이							
많이 있다	292	288	54%	19%	20%	7%	-35
약간 있다	496	494	48%	14%	29%	9%	-34
별로 없다	153	154	44%	13%	26%	17%	-31
전혀 없다/모름	60	65	35%	4%	27%	33%	-31

- 50사례 미만은 수치 제시하지 않음. 한국갤럽 데일리 오피니언 제609호 www.gallup.co.kr

“조사는 결코 화려하거나 스스로 빛나는
업(業)이 아니다. 사회의 명암, 좌우 대립,
빈부 문제, 정보 격차, 과거와 미래 등을
두루 살펴 매 순간 어느 한쪽으로 치우치지
않도록 스스로 경계하며 꾸준히 공부하고
탐구하는 일이다. 때로는 관행과 시류에
맞서야 하고, 때로는 비난과 질시를 묵묵히
견뎌야 한다. 어렵지만 누군가는 반드시
해야 할 일, 힘들지만 그만큼 보람된 일이다.”

조사인의 길, 박무익



한국갤럽조사연구소는 1974년 6월 박무익 회장이 설립한
한국 최초의 법인 형태 조사 전문 회사입니다.
1970년대부터 사회 주요 현안 자체 조사 결과를 발표해 왔으며,
우리 국민의 71%가 한국갤럽을 알고 있습니다.

—
한국갤럽 홈페이지 갤럽리포트 게시판을 통해 공개한 자료는
모두 한국갤럽의 자산이므로 상업적 용도의 재판매를 금지합니다(→ [FAQ](#)).

·
기사, 논문, SNS 공유 등 재판매 이외 용도로는
누구나, 무료로, 자유롭게 인용하실 수 있습니다.

·
인용하실 때는 반드시 출처를 밝혀 주십시오.
가능하면 조사 기간, 방법, 표본크기 등 개요까지 함께 표시하실 것을 권장합니다.

·
저희는 소수점 아래 수치를 제시하지 않는 것을 원칙으로 하고 있으니,
인용하실 때도 그에 따라 주실 것을 당부합니다.

—
한국갤럽 조사에 관심 가져주셔서 고맙습니다.

- 매주 새로운 조사 결과를 전합니다: [이메일 뉴스레터 구독 신청](#) | [카카오톡채널 추가](#)
- 문의: 전화 02-3702-2100(대표)/2571/2621/2622 또는 [홈페이지 Q&A](#)
- 주소: (본관) 03167 서울시 종로구 사직로 70, (신관) 03042 서울시 종로구 자하문로 70

—
이 문서에는 네이버 나눔글꼴과 한글과컴퓨터 함초롬체를 썼습니다.