

한국갤럽 데일리 오피니언

제607호 2024년 12월 3주 [교차집계표]

(12.14 대통령 탄핵소추안 가결, 대통령 직무 정지로 직무 평가 불가) | 정당 지지도 |

→ [p.12](#) 장래 정치 지도자 선호도(자유응답) | → [p.14](#) 경제 전망 - 경기(景氣), 살림살이, 국제분쟁

조사 개요

- 조사기간: 2024년 12월 17~19일
- 표본추출: 이동통신 3사 제공 무선전화 가상번호 무작위 추출
- 응답방식: 전화조사원 인터뷰(CATI)
- 조사대상: 전국 만 18세 이상 1,000명
- 표본오차: $\pm 3.1\%$ 포인트(95% 신뢰수준) - 주요 지표 표준오차·신뢰구간·상대표준오차 제시
- 응답률: 15.5%(총통화 6,466명 중 1,000명 응답 완료)
- 의뢰처: 한국갤럽 자체 조사

갤럽리포트 → [G20241220](#)



한국갤럽 데일리 오피니언 독자 여러분, 안녕하십니까?

1974년 문을 연 저희 연구소가 지금까지 얻은 명성은
조사에 협조해주시고 관심 있게 봐 주신 분들 덕분입니다.

그에 보답하는 마음에서 1970년대부터 자체 조사 결과로 단행본을
펴냈고, 1990년대에는 조사 전문 데이터베이스를 구축했습니다.
2012년부터는 자체 조사를 정례화해 매주 새로운 결과를 공개하여
누구나 무료로 활용할 수 있도록 했습니다.

여론조사의 홍수 속에 '정확한 자' 하나를 제공하고자 시작한
저희 노력이 여론의 흐름을 읽으시는 데 도움되기를 바랍니다.
한국갤럽에 몸 담고 있는 한 사람, 한 사람은 공정하고 신뢰받는
조사회사로서 사명을 다하기 위해 계속 노력하겠습니다.

데일리 오피니언은 전화조사원이 직접 묻고 응답 받는 인터뷰(CATI) 방식으로 진행합니다.

모집단 대표성을 우선시하여 2012년부터 무작위발생(RDD: Random Digit Dialing)한 무선전화 번호를
기본 표본추출틀로 활용해 왔으나, 최근 전화조사 응답률(접촉 대비 조사 참여 완료 비율) 급락과
무선전화 이용자 특성에 따른 응답률 불균형성 심화에 대응하기 위해서 2023년 7월부터 무선전화 가상번호로 변경합니다.

여론조사 바로보기

자주 묻으시는 질문과 답글, 여론조사에 대한 이해를 돕는 한국갤럽 홈페이지 게시물 링크입니다. 클릭하면 연결됩니다.

NEW → [제22대 국회의원선거 여론조사는 어떻게했는가: 평가 및 과제](#) (중앙여심위 선거여론조사 백서 기고문)

→ [정당별 의석수와 후보 득표율 차이: 사전 선거여론조사의 유용성 #국회의원선거](#)

→ [전화조사 콜백과 응답률 분석: 무선전화 가상번호 | 선거여론조사 관점에서 이동통신사 간 이용자 특성과 성향 차이](#)

→ [데일리 오피니언 표본설계: 무선전화 가상번호 \(2023년 7월~\) | 무선전화 RDD \(2012년 1월~\)](#)

→ [경제에 대한 생각: 체감 지표의 측정과 특성](#)

→ [정치에 대한 생각: 주요 지표 각각의 개념, 측정, 특성](#)

→ [무선전화 RDD, 가상번호, 알뜰폰: 선거여론조사 관점에서 알뜰폰 가입자와 비가입자 간 성향 차이 분석](#)

→ [전화조사 콜백, 폭넓은 여론 수렴을 위한 필수 절차입니다: 콜 차수별 응답자 프로파일·정치적 성향 분석](#)

→ [정치 고관심층 위주 조사는 전체 여론을 왜곡합니다: 정치 관심도와 여론조사](#)

→ [알고 보면 들쭉날쭉하지 않습니다: 차기 정치지도자 선호도 질문 방식과 조사방법 간 차이](#)

→ [교육수준·생활수준과 정치적 태도: 저학력·저소득층이 더 보수적인가?](#)

→ [조사방법이 다르면 결과도 다릅니다: 같은 시기 상반된 조사 결과가 나오는 이유](#)

→ [표본오차보다 훨씬 작은 변동에 의미를 부여하는 행위는 해석이 아니라 허구\(虛構\)입니다](#)

→ [여론조사 결과는 옳고 그름의 잣대가 아니라, 다양한 의견의 중간점이 어디쯤인지 가능하는 이정표 역할을 할 뿐입니다](#)

→ [평소 정당 지지도는 현시점 유권자의 정당에 대한 태도로, 선거 결과에 대한 예측이 아닙니다](#)

→ [오보\(誤報\)에 가까울 만큼 여론조사에 대한 무지\(無知\)를 드러낸 기사가 많습니다: 부끄러운 여론조사 보도](#)

→ [여론조사는 정치 도구가 아니라 확률과 통계에 기반한 과학적 절차입니다: 한계와 오해](#)

→ [한국갤럽 유무선RDD 전화조사, 선거여론조사 관련 학술 논문 다운로드](#)

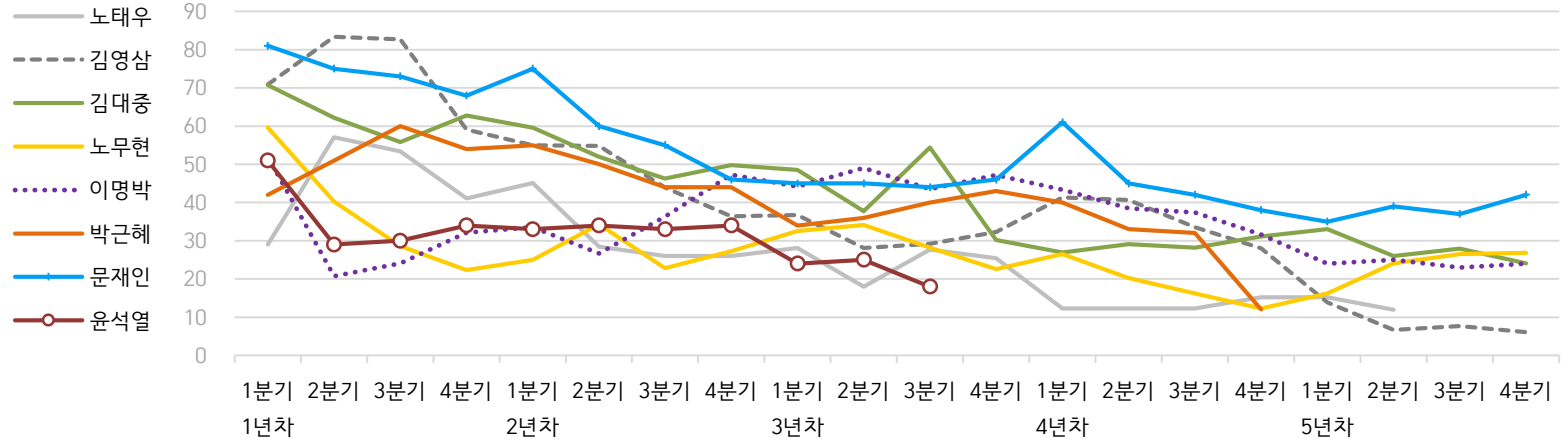
→ [여론조사의 이해와 활용에 관한 다양한 시각을 담은 기사/칼럼/인터뷰](#)

→ [한국갤럽 데일리 오피니언의 시작: 사회적 책임과 중립\(中立\)](#)

→ [The Gallup Legacy at 120 Years: 갤럽 인터내셔널 설립자 조지 갤럽 박사 탄생 120주년을 맞아](#)

한국갤럽 역대 대통령 직무 수행 평가 1988-2024

● 역대 대통령 직무 수행 긍정률 (%)



● 역대 대통령 직무 수행 평가 (%)

대통령	재임	1년차				2년차				3년차				4년차				5년차				
		분기	1분기	2분기	3분기	4분기	1분기	2분기	3분기	4분기	1분기	2분기	3분기	4분기	1분기	2분기	3분기	4분기	1분기	2분기	3분기	4분기
13대 노태우 1988-1993	긍정	29	57	53	41	45	28	26	-	28	18	28	25	12	-	-	15	-	12	-	-	-
	부정	46	16	25	27	25	41	45	-	40	62	55	54	40	-	-	41	-	56	-	-	-
14대 김영삼 1993-1998	긍정	71	83	83	59	55	55	44	36	37	28	29	32	41	41	34	28	14	7	8	6	6
	부정	7	4	6	18	24	21	25	33	34	41	45	39	33	37	40	47	65	74	78	74	74
15대 김대중 1998-2003	긍정	71	62	56	63	60	52	46	50	49	38	54	30	27	29	28	31	33	26	28	24	24
	부정	7	11	17	14	16	22	29	24	20	26	18	51	55	52	49	49	41	53	52	56	56
16대 노무현 2003-2008	긍정	60	40	29	22	25	34	23	27	33	34	28	23	27	20	16	12	16	24	27	27	27
	부정	19	41	53	62	57	46	60	57	55	53	61	67	63	70	74	79	78	66	64	62	62
17대 이명박 2008-2013	긍정	52	21	24	32	34	27	36	47	44	49	44	47	43	39	37	32	25	25	23	24	24
	부정	29	69	65	55	55	55	45	45	45	41	43	41	49	54	55	60	62	58	59	63	63
18대 박근혜 2013-2017	긍정	42	51	60	54	55	50	44	44	34	36	40	43	40	33	32	12					
	부정	23	23	21	33	34	39	46	45	56	54	51	46	49	53	55	80					
19대 문재인 2017-2022	긍정	81	75	73	68	75	60	55	46	45	45	44	46	61	45	42	38	35	39	37	42	42
	부정	11	17	19	23	15	30	36	44	45	46	48	46	30	45	48	53	56	53	56	51	51
20대 윤석열 2022-2027	긍정	50	29	30	34	33	34	33	34	24	25	18										
	부정	36	61	61	57	58	57	58	58	67	65	73										

질문) 귀하는 ○○○ 대통령이 대통령으로서의 직무를 잘 수행하고 있다고 보십니까, 아니면 잘못 수행하고 있다고 보십니까?

(긍정/부정을 답하지 않은 경우 재질문) 굳이 말씀하신다면, '잘하고 있다'와 '잘못하고 있다' 중 어느 쪽입니까?

- 역대 대통령 평가에는 모두 동일 질문 방식 적용(2점 척도, 재질문 1회). '잘하고 있다' → 긍정, '잘못하고 있다' → 부정 평가 비율

- 1988~2011년은 분기 내 여러 조사 결과의 중위수, 2012년 이후는 데일리 오피니언 매주 조사의 분기별 평균 기준 제시

- 박근혜 대통령 4년차 4분기 직무 긍정률: 2016년 10월 4주간 평균 24% → 11~12월 6주간 평균 5%. 이후 직무 정지, 2017년 3월 10일 탄핵

- 윤석열 대통령 3년차 3분기 직무 긍정률: 2024년 10~11월 7주간 평균 20% → 12월 1주 16%, 2주 11%. 이후 직무 정지

- 2013년 18대까지는 2월, 2017년 19대부터 5월 취임. 이후 재임 연차별 1분기는 그해 4~6월, 4분기는 이듬해 1~3월 기준. 한국갤럽 데일리 오피니언 www.gallup.co.kr

주간 응답자 특성표

주요 분석 단위별 표본오차(95% 신뢰수준 기준)와 지역/성/지지정당/직업/생활수준/성향과 연령 분포 구성입니다. 2024년 6월 말 행정안전부 주민등록인구 기준 8개 권역/성/연령별 셀 가중 결과

- 질문)** - 귀하는 어느 시도에 살고 계십니까? 주소지 기준으로 말씀해 주십시오. (저희가 전화번호를 무작위 추출해 지역을 알지 못합니다.)
- 실례지만, 귀하의 연세는 올해 만으로 어떻게 되십니까?
 - 귀하의 직업은 무엇입니까?
 - 우리 국민들의 생활수준을 상, 중상, 중, 중하, 하의 다섯 단계로 나눈다면 귀책 생활수준은 어디에 속한다고 생각하십니까?
 - 귀하 본인의 정치적 성향은 다음 중 어디에 해당한다고 생각하십니까? (항목 로테이션 제시) 매우 보수적 / 약간 보수적 / 중도적 / 약간 진보적 / 매우 진보적

응답자 특성표 2024년 12월 3주 (17~19일)	조사완료		가중값 적용 기준		가중값 배율 (B/A)	표본오차 95% 신뢰수준
	사례수 (명) (A)	비율	사례수 (명) (B)	비율		
전체	1,000	100%	1,000	100%	1.00	±3.1%P
지역별						
서울	189	19%	187	19%	0.98	±7%P
인천/경기	322	32%	321	32%	0.99	±6%P
강원	30	3%	30	3%	1.00	±18%P
대전/세종/충청	105	11%	107	11%	1.01	±10%P
광주/전라	97	10%	97	10%	1.00	±10%P
대구/경북	98	10%	96	10%	0.97	±10%P
부산/울산/경남	145	15%	149	15%	1.02	±8%P
제주	14	1%	13	1%	0.92	±26%P
성별						
남성	494	49%	496	50%	1.00	±4%P
여성	506	51%	504	50%	0.99	±4%P
연령별						
18~29세	158	16%	157	16%	0.99	±8%P
30대	156	16%	149	15%	0.95	±8%P
40대	183	18%	176	18%	0.96	±7%P
50대	201	20%	197	20%	0.98	±7%P
60대	169	17%	175	18%	1.03	±8%P
70대 이상	133	13%	146	15%	1.09	±9%P

- 표본오차는 조사완료 사례수 기준. 세부 단위 표본오차는 소수점 이하 반올림하여 제시
- 가중값 적용 기준 사례수는 2024년 6월 행안부 주민등록인구 지역/성/연령비를 따름
- 가중값 배율은 소수점 이하 셋째 자리 버림
- 한국갤럽 데일리 오피니언 제607호 www.gallup.co.kr

응답자 특성표 2024년 12월 3주 (17~19일)	조사완료 사례수 (명)	주민등록인구 기준 가중값 적용 결과						
		가중적용 사례수	연령 분포					
			18~29세	30대	40대	50대	60대	70대+
전체	1,000	1,000	16%	15%	18%	20%	18%	15%
지역별								
서울	189	187	18%	17%	17%	18%	16%	14%
인천/경기	322	321	16%	16%	19%	20%	16%	12%
강원	30	30	-	-	-	-	-	-
대전/세종/충청	105	107	15%	14%	18%	20%	18%	15%
광주/전라	97	97	15%	12%	16%	20%	18%	18%
대구/경북	98	96	14%	13%	16%	20%	19%	17%
부산/울산/경남	145	149	14%	13%	17%	20%	19%	16%
제주	14	13	-	-	-	-	-	-
성별								
남성	494	496	17%	15%	18%	20%	17%	12%
여성	506	504	15%	14%	17%	19%	18%	17%
주요 지지 정당별								
더불어민주당	483	482	13%	16%	21%	23%	16%	10%
국민의힘	231	236	10%	12%	10%	14%	23%	32%
조국혁신당	43	42	-	-	-	-	-	-
무당(無黨)층	212	210	31%	15%	13%	15%	16%	9%
직업별								
농/임/어업	19	19	-	-	-	-	-	-
자영업	148	147	3%	10%	22%	30%	34%	1%
기능노무/서비스	135	136	19%	16%	14%	20%	21%	11%
사무/관리	355	345	12%	28%	28%	23%	8%	1%
전업주부	171	181	1%	4%	15%	18%	25%	37%
학생	74	73	96%	4%	-	-	-	-
무직/은퇴/기타	98	100	14%	4%	4%	9%	21%	49%
생활 수준별								
상/중상	183	180	27%	20%	20%	18%	8%	7%
중	480	481	16%	15%	18%	22%	18%	12%
중하	191	188	14%	14%	22%	20%	21%	10%
하	131	136	4%	6%	11%	16%	27%	36%
성향별								
보수	267	265	16%	16%	12%	17%	22%	17%
중도	250	250	17%	16%	22%	20%	14%	10%
진보	357	355	12%	16%	23%	27%	16%	7%
모름/응답거절	126	131	22%	8%	7%	5%	20%	38%
평소 정치에 관심이								
많이 있다	267	268	6%	12%	22%	24%	17%	19%
약간 있다	504	503	14%	15%	18%	22%	19%	12%
별로 없다	154	153	27%	20%	14%	11%	15%	13%
전혀 없다/모름	75	76	35%	13%	10%	6%	15%	21%

- 성향은 5점 척도 측정: 보수=(매우+약간) 보수적, 중도=중도적, 진보=(매우+약간) 진보적
- 50사례 미만은 수치 제시하지 않음. 한국갤럽 데일리 오피니언 제607호 www.gallup.co.kr

조사완료 응답자 특성표

2024년 12월 3주 (17~19일)		조사완료 사례수 (명)			가중적용 기준 사례수 (명)		
		계	남성	여성	계	남성	여성
전국	합계	1,000	494	506	1,000	496	504
	18~29세	158	82	76	157	82	75
	30대	156	80	76	149	78	71
	40대	183	89	94	176	90	87
	50대	201	101	100	197	99	98
	60대	169	83	86	175	86	89
	70대 이상	133	59	74	146	61	85
서울	소계	189	88	101	187	90	97
	18~29세	31	14	17	34	16	18
	30대	41	21	20	32	16	16
	40대	36	14	22	32	16	16
	50대	33	17	16	34	17	17
	60대	26	12	14	30	14	16
	70대 이상	22	10	12	26	11	15
인천/경기	소계	322	168	154	321	161	160
	18~29세	53	28	25	52	27	25
	30대	55	30	25	52	27	25
	40대	62	32	30	61	31	30
	50대	64	32	32	65	33	32
	60대	50	27	23	52	26	26
	70대 이상	38	19	19	38	16	22
강원	소계	30	16	14	30	15	15
	18~29세	4	2	2	4	2	2
	30대	2	1	1	4	2	2
	40대	4	2	2	5	2	2
	50대	7	4	3	6	3	3
	60대	6	3	3	6	3	3
	70대 이상	7	4	3	6	2	3
대전/세종/충청	소계	105	52	53	107	54	53
	18~29세	16	8	8	17	9	8
	30대	14	9	5	16	8	7
	40대	19	9	10	19	10	9
	50대	21	11	10	21	11	10
	60대	24	11	13	19	9	9
	70대 이상	11	4	7	16	7	9

(오른쪽 표로 이어짐)

(왼쪽 표에서 이어짐)		조사완료 사례수 (명)			가중적용 기준 사례수 (명)		
		계	남성	여성	계	남성	여성
광주/전라	소계	97	45	52	97	48	49
	18~29세	15	8	7	14	8	7
	30대	11	3	8	12	6	6
	40대	16	8	8	16	8	8
	50대	22	11	11	19	10	9
	60대	17	8	9	18	9	9
	70대 이상	16	7	9	18	7	11
대구/경북	소계	98	49	49	96	48	49
	18~29세	15	9	6	14	7	6
	30대	13	6	7	12	7	6
	40대	17	9	8	16	8	8
	50대	21	10	11	20	10	10
	60대	18	10	8	19	9	9
	70대 이상	14	5	9	17	7	10
부산/울산/경남	소계	145	70	75	149	74	75
	18~29세	22	12	10	21	11	10
	30대	18	10	8	20	10	9
	40대	26	13	13	26	13	13
	50대	30	15	15	30	15	15
	60대	25	10	15	29	14	15
	70대 이상	24	10	14	24	10	14
제주	소계	14	6	8	13	6	6
	18~29세	2	1	1	2	1	1
	30대	2		2	2	1	1
	40대	3	2	1	2	1	1
	50대	3	1	2	3	1	1
	60대	3	2	1	2	1	1
	70대 이상	1		1	2	1	1

중앙선거여론조사심의위원회 선거여론조사기준에 따라 지역(8개 권역)/성/연령별 조사완료 사례수와 가중값 적용 기준 사례수를 함께 제시합니다.

각 사례수 합계나 소계는 최대 ±2까지 차이가 날 수 있습니다.

1,000명을 권역(8)*성(2)*연령대(6)=96개 셀별 할당 시 소수점 아래 반올림이 발생하기 때문입니다.

이는 조사 결과 해석에는 어떤 영향도 주지 않는 자연스럽고 불가피한 현상입니다.

가중값 적용 기준 사례수는 2024년 6월 말 행안부 주민등록인구 기반입니다.

한국갤럽 데일리 오피니언은

이동통신 3사 제공 무선전화 가상번호를 무작위 추출해 조사한다.

주요 지표(대통령 직무 수행 평가, 정당 지지도)에 대한
모수 추정치의 신뢰 범위와 정도를 나타내는 95% 신뢰구간과
상대표준오차를 고려하여 해석하시길 바란다.

95% 신뢰구간

모수가 이 구간 안에 있을 확률이 95%라는 의미로,
이 구간 안에서의 수치 변동은 실제 변화인지 오차인지 단정할 수 없다.

상대표준오차

통계 신뢰성 지표로, 표준오차를 평균(추정치)으로 나눈 값이다.
수치가 작을수록 측정값의 변동성이 작고, 더 신뢰할 수 있다고 본다.
단, 추정치가 극히 작으면 상대표준오차가 커지는 특성이 있으므로
이때는 95% 신뢰구간을 참고해야 한다.

5% 미만: 매우 좋음

5% 이상 ~ 15% 미만: 좋은 편

15% 이상 ~ 25% 미만: 허용 가능한 수준

25% 이상: 신뢰하기 어려우므로 이용 시 주의 요망

● 대통령 직무 수행 평가 표준오차, 신뢰구간, 상대표준오차

	2024년 12월 3주 (17~19일)	조사완료 사례수 (명)	대통령 직무 수행 평가	추정치	표준 오차	95% 신뢰구간		상대 표준오차
						하한	상한	
전체			잘하고 있다 잘못하고 있다					
지역별 서울			잘하고 있다 잘못하고 있다					
인천/경기			잘하고 있다 잘못하고 있다					
강원			잘하고 있다 잘못하고 있다					
대전/세종/충청			잘하고 있다 잘못하고 있다					
광주/전라			잘하고 있다 잘못하고 있다					
대구/경북			잘하고 있다 잘못하고 있다					
부산/울산/경남			잘하고 있다 잘못하고 있다					
제주			잘하고 있다 잘못하고 있다					
성별 남성			잘하고 있다 잘못하고 있다					
여성			잘하고 있다 잘못하고 있다					
연령별 18~29세			잘하고 있다 잘못하고 있다					
30대			잘하고 있다 잘못하고 있다					
40대			잘하고 있다 잘못하고 있다					
50대			잘하고 있다 잘못하고 있다					
60대			잘하고 있다 잘못하고 있다					
70대 이상			잘하고 있다 잘못하고 있다					

- 50사례 미만은 추정치 제시하지 않음. 한국갤럽 데일리 오피니언 제607호 www.gallup.co.kr

● 주요 정당 지지도 표준오차, 신뢰구간, 상대표준오차 [1/2]

2024년 12월 3주 (17~19일)	조사완료 사례수 (명)	지지 정당	추정치	표준 오차	95% 신뢰구간		상대 표준 오차
					하한	상한	
전체	1,000	더불어민주당	48%	1.5%	45%	51%	3%
		국민의힘	24%	1.2%	21%	26%	5%
		조국혁신당	4%	0.6%	3%	6%	15%
		무당(無黨)층	21%	1.3%	19%	24%	6%
지역별 서울	189	더불어민주당	46%	3.5%	39%	53%	8%
		국민의힘	21%	2.9%	16%	27%	14%
		조국혁신당	4%	1.4%	2%	8%	35%
		무당층	26%	3.2%	20%	33%	12%
인천/경기	322	더불어민주당	52%	2.7%	47%	57%	5%
		국민의힘	21%	2.2%	17%	25%	11%
		조국혁신당	4%	1.1%	2%	7%	27%
		무당층	20%	2.2%	16%	25%	11%
강원	30	더불어민주당		9.7%			20%
		국민의힘		8.0%			34%
		조국혁신당					
		무당층		7.9%			34%
대전/세종/충청	105	더불어민주당	47%	4.9%	38%	57%	10%
		국민의힘	26%	4.2%	19%	35%	16%
		조국혁신당	6%	2.3%	3%	13%	37%
		무당층	19%	3.6%	13%	27%	19%
광주/전라	97	더불어민주당	74%	4.0%	65%	81%	5%
		국민의힘	10%	1.9%	6%	14%	20%
		조국혁신당	7%	2.4%	3%	13%	37%
		무당층	9%	2.7%	5%	16%	29%
대구/경북	98	더불어민주당	27%	4.5%	19%	37%	17%
		국민의힘	33%	4.6%	25%	42%	14%
		조국혁신당	3%	1.9%	1%	10%	59%
		무당층	32%	4.9%	24%	43%	15%
부산/울산/경남	145	더불어민주당	38%	3.9%	31%	46%	10%
		국민의힘	36%	3.5%	29%	43%	10%
		조국혁신당	3%	1.5%	1%	8%	44%
		무당층	20%	3.3%	14%	27%	17%
제주	14	더불어민주당		14.1%			20%
		국민의힘		12.5%			70%
		조국혁신당					
		무당층		8.0%			101%

- 50사례 미만은 추정치 제시하지 않음. 한국갤럽 데일리 오피니언 제607호 www.gallup.co.kr

● 주요 정당 지지도 표준오차, 신뢰구간, 상대표준오차 [2/2]

2024년 12월 3주 (17~19일)	조사완료 사례수 (명)	지지 정당	추정치	표준 오차	95% 신뢰구간		상대 표준 오차
					하한	상한	
성별 남성	494	더불어민주당	47%	2.1%	43%	51%	4%
		국민의힘	25%	1.8%	22%	29%	7%
		조국혁신당	3%	0.8%	2%	5%	25%
		무당층	21%	1.8%	17%	24%	9%
여성	506	더불어민주당	49%	2.2%	45%	54%	4%
		국민의힘	22%	1.8%	19%	26%	8%
		조국혁신당	5%	1.0%	3%	7%	19%
		무당층	22%	1.8%	18%	25%	8%
연령별 18~29세	158	더불어민주당	40%	3.9%	33%	48%	10%
		국민의힘	15%	2.7%	11%	21%	18%
		조국혁신당					
		무당층	41%	4.0%	33%	49%	10%
30대	156	더불어민주당	54%	3.7%	46%	61%	7%
		국민의힘	19%	2.8%	14%	25%	14%
		조국혁신당	1%	0.8%	0%	4%	55%
		무당층	22%	3.2%	16%	29%	15%
40대	183	더불어민주당	58%	3.6%	51%	65%	6%
		국민의힘	13%	2.5%	9%	18%	20%
		조국혁신당	10%	2.2%	6%	15%	23%
		무당층	16%	2.7%	11%	22%	17%
50대	201	더불어민주당	57%	3.4%	50%	63%	6%
		국민의힘	17%	2.7%	12%	23%	16%
		조국혁신당	7%	1.8%	4%	11%	27%
		무당층	16%	2.6%	12%	22%	16%
60대	169	더불어민주당	43%	3.6%	36%	50%	9%
		국민의힘	31%	3.4%	24%	38%	11%
		조국혁신당	4%	1.5%	2%	8%	37%
		무당층	20%	3.0%	14%	26%	15%
70대 이상	133	더불어민주당	33%	3.9%	26%	41%	12%
		국민의힘	51%	4.2%	43%	60%	8%
		조국혁신당	2%	1.2%	0%	7%	71%
		무당층	13%	2.9%	8%	20%	23%

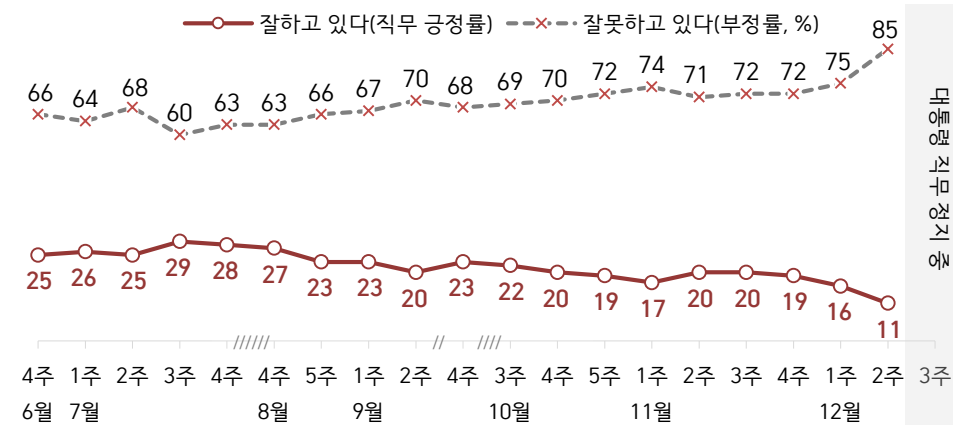
- 한국갤럽 데일리 오피니언 제607호 www.gallup.co.kr

대통령 직무 수행 평가, 정당 지지도: 최근 20주 지표 추이

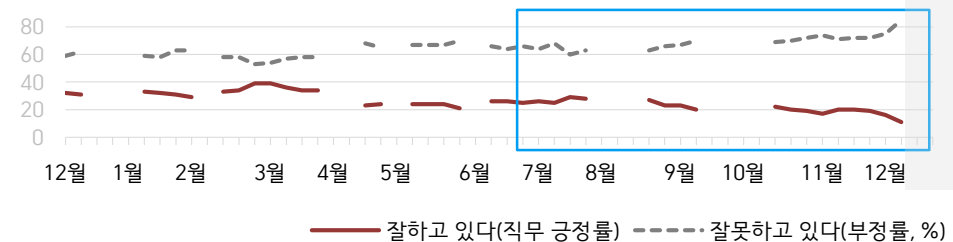
매주 화~목 전화조사(CATI) | 표본추출: 무선전화 RDD(~2023년 6월), 무선전화 가상번호(7월~) | 매주 유효표본 약 1,000명 | 표본오차 ±3.1%포인트(95% 신뢰수준)

질문) 귀하는 윤석열 대통령이 대통령으로서의 직무를 잘 수행하고 있다고 보십니까, 아니면 잘못 수행하고 있다고 보십니까? (긍정/부정을 답하지 않은 경우 재질문) 굳이 말씀하신다면, '잘하고 있다'와 '잘못하고 있다' 중 어느 쪽입니까?

● 대통령 직무 수행 평가: 2024년, 최근 6개월



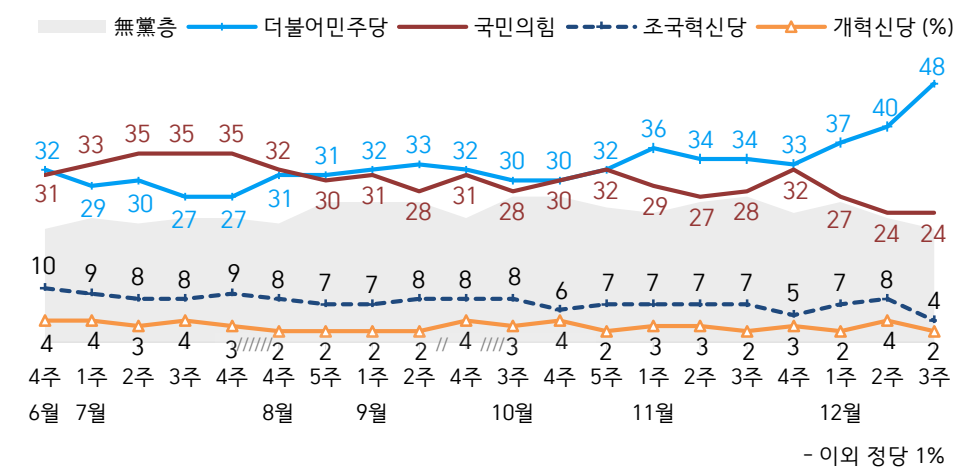
● 대통령 직무 수행 평가 2023-2024



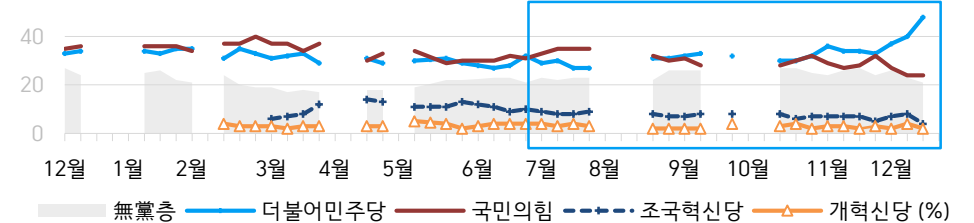
- 긍·부정 2점 척도, 재질문 1회. 1988년부터 대통령 직무 평가 동일 질문 방식 적용
- 2024.12.14 대통령 탄핵소추안 가결, 대통령 직무 정지로 직무 평가 불가
- 2023년부터 주중 조사 기간(화~목) 중 휴무일 포함 시, 연말연시·여름휴가철 각각 3주간 데일리 조사 생략
- 매주 전국 유권자 약 1,000명 전화조사(CATI). 한국갤럽 데일리 오피니언 제607호 www.gallup.co.kr

질문) 귀하는 다음 중 어느 정당 또는 단체를 지지하십니까? 보기를 순환하여 불러드리겠습니다. ('모름/없음'인 경우 재질문) 그럼, 본인 성향은 어느 정당/단체에 조금이라도 더 가깝습니까?

● 정당 지지도: 2024년, 최근 6개월



● 주요 정당 지지도 2023-2024

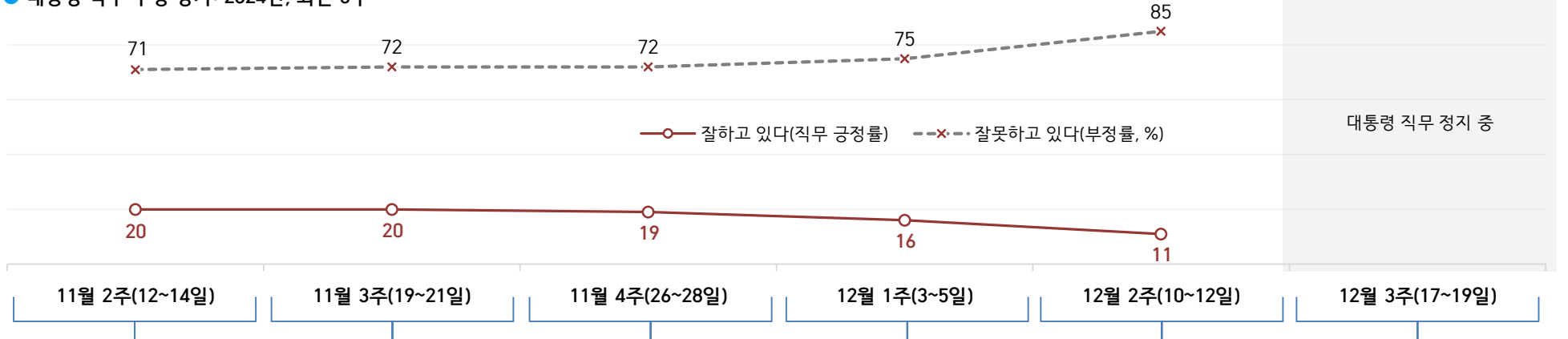


- 무당(無黨)층='현재 지지하는 정당 없음/모름/응답거절'
- 2023년부터 주중 조사 기간(화~목) 중 휴무일 포함 시, 연말연시·여름휴가철 각각 3주간 데일리 조사 생략
- 매주 전국 유권자 약 1,000명 전화조사(CATI). 한국갤럽 데일리 오피니언 제607호 www.gallup.co.kr

최근 6주간 대통령 직무 수행 평가와 주요 정치 이슈

질문) 귀하는 윤석열 대통령이 대통령으로서의 직무를 잘 수행하고 있다고 보십니까, 혹은 잘못 수행하고 있다고 보십니까?
(긍정/부정을 답하지 않은 경우 재질문) 굳이 말씀하신다면, '잘하고 있다'와 '잘못하고 있다' 중 어느 쪽입니까?

● 대통령 직무 수행 평가: 2024년, 최근 6주



대통령 직무 정치 중

9 민주당, 2차 장외집회	16 민주당, 3차 장외집회	23 민주당, 4차 장외집회	30 민주당, 5차 장외집회	7 尹, 비상계엄 대국민 사과 '정국 안정 방안 당에 일임'	14 대통령 탄핵소추안 가결 (찬 204, 반 85, 무효 8, 기권 3)
10 김기현, '자위권적 핵무장 촉구 결의안 발의'	17 '尹 골프' 취재 기사 입건	25 한동훈, 당원계시판 논란 관련 입장 표명	- 나경원, '등록동거혼' 도입 제안	- 대통령 탄핵소추안 국회 의결 정족수 미달로 투표 불성립	- 국무총리, 대통령 권한대행
12 尹, '후반기 양극화 타개' - 민주당, 명태균 녹취 추가 공개	18 삼성전자, 향후 1년간 10조 규모 자사주 매입 시작	- 법원, 위증교사 혐의 이재명 1심 무죄 선고	- 여야의정 협의체 회의 중단	8 한덕수-한동훈 담화 발표 '질서 있는 조기 퇴진, 정국 수습'	16 국민의힘 한동훈 대표 사퇴 - 조국, 서울구치소 수감
13 야권, '尹 탄핵 의원연대' 출범	19 검찰, 경기도 법원카드 업무상 배임 혐의 이재명 기소	- 외교부, 일본 사도광산 추도식 불참 '추도사 합의 수준 미달'	2 尹, '전향적 내수·소비 진작 강구' - 국회, 가상자산 과세 유예 합의	9 환율 급등, 금융시장 변동성 확대 - 법무부, 피의자 입건尹 출국금지	17 여야 원내대표 첫 회동
14 대입 수능 -尹, APEC·G20 참석차 출국 - 법원, '공직선거법 위반' 혐의 김혜경 1심 150만 원 선고 - '김건희 특검법' 수정안 통과	20 이재명, '공직선거법 개정' 언급 - 조국혁신당, '尹 탄핵안' 초안 공개	26 尹, '김건희 특검법' 세 번째 거부권 행사	3 22:28尹, 비상계엄 선포	10 내년도 예산안, 첫 여야 미합의 통과 (673.3조, 정부안에서 4.1조 감액) - 금투세 폐지, 가상자산 과세 2년 유예 - 한강, 노벨문학상 수상	19 한 권한대행, 양곡법 등 6개 법안 거부권 행사 - '대북송금 의혹' 이화영 향소심 유지
15 검찰, 정치자금법 위반 혐의 명태균 구속 수감 - 법원, 공직선거법 위반 혐의 이재명 1심 '징역 1년, 집행유예 2년' 선고	21 군검찰, '항명' 혐의 박정호 대령 징역 3년 구형	27 尹, 우크라이나 특사단 접견 - 검찰, 국민의힘 당사 압수수색 - 1기 신도시 선도지구 13곳 발표	4 01:01 국회 비상계엄 해제 요구 결의안 190명 전원 찬성 가결 - 04:27尹, 비상계엄 선포 해제 - 대통령실 고위 참모진, 국무위원 전원 사의 표명	11 우원식 의장 기자회견 '비상계엄 사태 국정조사 직권 추진' - '내란·직권남용' 김용환 구속 - 경찰, 대통령실·합참 압수수색 시도	* 헌법재판관 임명 공방 * 국민의힘, 비대위 전환 추진 *尹 탄핵 심판 관련 서류 수취 거부, 소환 불응
	22 尹, 임기 후반기 최우선 국정과제 '양극화 타개, 중산층 육성'	28 한은, 기준금리 인하(3.25→3.0%)	5 감사원장·중앙지검장 탄핵안 가결	12 尹 대국민 담화, 자진 사퇴 거부 한동훈 기자회견, 탄핵 찬성 - 국민의힘 권성동 원내대표 선출 - 조국 상고심 징역 2년·의원직 상실 / 백승희 비례대표 의석 승계 * 탄핵 찬반 대규모 집회 * 공수처·검찰·경찰 등 비상계엄 사태 수사 본격화	
	*尹, APEC·G20 정상회의 참석 * 국민의힘 당원계시판 논란 * 대학가 시국선언 * 철도노조·서울지하철 준법투쟁 * KOSPI 약세, 고환율 * 우크라이나, 러시아 본토 첫 미사일 공격	* 국민의힘 당원계시판 갈등 심화 * 재계, 상법 개정안 우려 * 내년 1월 가상자산 과세 공방 * 수도권·중부 폭설 피해			

● 정당 지지도: 최근 6개월

2024년	조사완료 사례수 (명)	정당 지지도 (현재 지지하는 정당)									새로운 미래
		더불어 민주당	국민의 힘	조국 혁신당	개혁 신당	진보당	기본 소득당	사회 민주당	이외 정당	무당층 無黨層	
6월 3주(18-20)	1,002	28%	32%	9%	4%	2%	0%	0%	1%	23%	1%
6월 4주(25-27)	1,002	32%	31%	10%	4%	0%	0%	0%	1%	21%	1%
7월 1주(2-4)	1,002	29%	33%	9%	4%	1%	0%	0%	1%	23%	0%
7월 2주(9-11)	1,000	30%	35%	8%	3%	1%	0%	0%	1%	22%	0%
7월 3주(16-18)	1,000	27%	35%	8%	4%	1%	0%	0%	1%	23%	1%
7월 4주(23-25)	1,001	27%	35%	9%	3%	1%	0%	0%	1%	23%	0%
8월 1주(7/29-8/2)	데일리 조사 쉼 (여름 휴가철)										
8월 2주(5-9)	데일리 조사 쉼 (여름 휴가철)										
8월 3주(12-16)	데일리 조사 쉼 (여름 휴가철)										
8월 4주(20-22)	1,000	31%	32%	8%	2%	1%	1%	0%	2%	22%	1%
8월 5주(27-29)	1,002	31%	30%	7%	2%	1%	0%	0%	2%	26%	0%
9월 1주(3-5)	1,001	32%	31%	7%	2%	0%	0%	0%	1%	26%	
9월 2주(10-12)	1,002	33%	28%	8%	2%	1%	0%	0%	1%	26%	
9월 3주(16-20)	데일리 조사 쉼 (추석 연휴)										
9월 4주(24-26)	1,001	32%	31%	8%	4%	1%	0%	0%	1%	23%	
10월 1주(9/30-10/4)	데일리 조사 쉼 (화~목 휴무일 포함)										
10월 2주(9-13)	데일리 조사 쉼 (화~목 휴무일 포함)										
10월 3주(15-17)	1,001	30%	28%	8%	3%	1%	1%	0%	1%	27%	
10월 4주(22-24)	1,001	30%	30%	6%	4%	1%	0%	0%	1%	27%	
10월 5주(29-31)	1,005	32%	32%	7%	2%	1%	0%	0%	1%	25%	
11월 1주(5-7)	1,002	36%	29%	7%	3%	1%	0%	0%	1%	24%	
11월 2주(12-14)	1,002	34%	27%	7%	3%	1%	0%	0%	2%	26%	
11월 3주(19-21)	1,001	34%	28%	7%	2%	1%	0%	0%	1%	27%	
11월 4주(26-28)	1,001	33%	32%	5%	3%	1%	0%	0%	1%	24%	
12월 1주(3-5)	1,001	37%	27%	7%	2%	0%	0%	0%	1%	26%	
12월 2주(10-12)	1,002	40%	24%	8%	4%	1%	0%	0%	1%	23%	
12월 3주(17-19)	1,000	48%	24%	4%	2%	0%			1%	21%	

- 9월 1일 김종민 탈당, 새로운미래 원외정당화. 9월 7일 새미래민주당(새민주)으로 당명 변경
 - 22대 국회 기준 의석순, 동일 의석 시 당명 가나다순. 한국갤럽 데일리 오피니언 제607호 www.gallup.co.kr

질문) 귀하는 다음 중 어느 정당을 지지하십니까? 보기를 순환하여 불러드리겠습니다.

(모름/없음인 경우 재질문) 그럼, 본인 성향은 어느 정당에 조금이라도 더 가깝습니까?

- 더불어민주당/국민의힘/조국혁신당/개혁신당/진보당/기본소득당/사회민주당, 이외 정당(자유응답), 없다

2024년 12월 3주 (17~19일)	조사완료 사례수 (명)	가중적용 사례수 (명)	정당 지지도 (현재 지지하는 정당)									없음	모름 응답 거절
			더불어 민주당	국민의 힘	조국 혁신당	개혁 신당	진보당	기본 소득당	사회 민주당	이외 정당	무당층 無黨層		
전체	1,000	1,000	48%	24%	4%	2%	0.3%			1%	21%	19%	2%
지역별													
서울	189	187	46%	21%	4%	3%				1%	26%	22%	4%
인천/경기	322	321	52%	21%	4%	2%	0%			1%	20%	18%	2%
강원	30	30	-	-	-	-	-	-	-	-	-	-	-
대전/세종/충청	105	107	47%	26%	6%	2%					19%	15%	4%
광주/전라	97	97	74%	10%	7%		1%				9%	9%	
대구/경북	98	96	27%	33%	3%	3%				1%	32%	31%	2%
부산/울산/경남	145	149	38%	36%	3%	2%	1%				20%	17%	2%
제주	14	13	-	-	-	-	-	-	-	-	-	-	-
성별													
남성	494	496	47%	25%	3%	3%	0%			1%	21%	18%	2%
여성	506	504	49%	22%	5%	1%	0%			1%	22%	19%	2%
연령별													
18~29세	158	157	40%	15%		3%	1%			1%	41%	33%	8%
30대	156	148	54%	19%	1%	3%				1%	22%	21%	1%
40대	183	177	58%	13%	10%	1%				2%	16%	15%	1%
50대	201	197	57%	17%	7%	2%	1%			0%	16%	15%	2%
60대	169	175	43%	31%	4%	2%	1%				20%	17%	3%
70대 이상	133	145	33%	51%	2%					1%	13%	12%	1%
직업별													
농/임/어업	19	19	-	-	-	-	-	-	-	-	-	-	-
자영업	148	147	54%	26%	4%	2%					14%	12%	2%
기능노무/서비스	135	136	51%	22%	3%	2%					23%	19%	4%
사무/관리	355	345	56%	14%	6%	3%	1%			1%	18%	17%	1%
전업주부	171	181	38%	35%	4%		1%			1%	22%	19%	2%
학생	74	73	38%	13%		1%				1%	47%	40%	7%
무직/은퇴/기타	98	100	33%	43%	2%					1%	21%	20%	1%
생활 수준별													
상/중상	183	180	47%	27%	4%	3%	1%				18%	16%	2%
중	480	481	47%	25%	5%	2%	0%			1%	21%	19%	2%
중하	191	188	54%	16%	4%	2%	1%			1%	22%	19%	2%
하	131	136	49%	26%	4%					1%	21%	19%	2%
성향별													
보수	267	265	17%	63%	2%	3%				1%	15%	14%	1%
중도	250	250	46%	13%	5%	3%				1%	32%	29%	3%
진보	357	355	81%	2%	6%	1%	1%			1%	8%	7%	1%
모름/응답거절	126	131	29%	21%	2%						49%	41%	8%
대통령 직무													
긍정 평가자				대통령 직무 정지 중									
부정 평가자													
평소 관심이													
많이 있다	267	268	52%	29%	7%	2%	0%			1%	9%	9%	0%
약간 있다	504	503	55%	24%	4%	2%				1%	15%	14%	2%
별로 없다	154	153	35%	22%	4%	3%	1%			1%	34%	32%	3%
전혀 없다/모름	75	76	17%	9%							74%	62%	12%

- 50사례 미만은 수치 제시하지 않음. 한국갤럽 데일리 오피니언 제607호 www.gallup.co.kr

질문) 귀하는 앞으로 우리나라를 이끌어갈 정치 지도자, 즉 장래 대통령감으로 누가 좋다고 생각하십니까?
(특정인을 답하지 않은 경우 재질문) 그럼, 조금이라도 마음이 가는 인물은 누구입니까? (자유응답)

장래 정치 지도자 선호도

2024년 12월 3주 (17~19일)	조사완료 사례수 (명)	가중적용 사례수 (명)	장래 정치 지도자 선호도													없음	모름 응답 거절
			이재명	한동훈	홍준표	조국	오세훈	김문수	이준석	유승민	안철수	우원식	기타 인물	의견 유보			
전체	1,000	1,000	37%	5%	5%	3%	2%	2%	2%	2%	1%	1%	5%	35%	28%	6%	
지역별																	
서울	189	187	39%	5%	2%	3%	5%	2%	2%	2%	2%	2%	4%	33%	28%	5%	
인천/경기	322	321	42%	3%	6%	2%	1%	1%	2%	2%	1%	1%	7%	31%	26%	5%	
강원	30	30	-	-	-	-	-	-	-	-	-	-	-	-	-	-	
대전/세종/충청	105	107	41%	6%	4%	-	1%	1%	2%	-	4%	-	6%	35%	29%	6%	
광주/전라	97	97	55%	2%	2%	6%	-	-	2%	4%	-	-	3%	25%	20%	5%	
대구/경북	98	96	19%	9%	8%	2%	3%	2%	2%	3%	-	-	4%	48%	40%	8%	
부산/울산/경남	145	149	23%	11%	7%	3%	3%	4%	1%	1%	2%	2%	2%	40%	34%	7%	
제주	14	13	-	-	-	-	-	-	-	-	-	-	-	-	-	-	
성별																	
남성	494	496	38%	6%	6%	2%	3%	2%	3%	3%	2%	1%	5%	30%	25%	5%	
여성	506	504	37%	5%	4%	3%	2%	2%	1%	1%	1%	1%	5%	39%	32%	8%	
연령별																	
18~29세	158	157	21%	4%	5%	-	-	-	5%	1%	2%	2%	5%	54%	44%	11%	
30대	156	148	36%	3%	8%	2%	2%	-	2%	3%	2%	3%	2%	37%	32%	5%	
40대	183	177	52%	2%	4%	4%	2%	-	1%	3%	3%	1%	7%	22%	18%	4%	
50대	201	197	54%	5%	3%	5%	1%	2%	1%	2%	0%	1%	6%	20%	18%	2%	
60대	169	175	34%	9%	4%	2%	6%	6%	2%	1%	1%	-	4%	31%	28%	3%	
70대 이상	133	145	21%	10%	5%	1%	2%	5%	-	-	-	-	5%	50%	36%	14%	
주요 지지 정당별																	
더불어민주당	483	482	69%	1%	1%	3%	0%	-	1%	1%	0%	1%	3%	19%	15%	4%	
국민의힘	231	236	2%	16%	18%	-	8%	8%	1%	1%	3%	-	5%	38%	30%	8%	
정당별																	
조국혁신당	43	42	-	-	-	-	-	-	-	-	-	-	-	-	-	-	
무당(無黨)층	212	210	6%	5%	1%	1%	1%	1%	2%	2%	2%	-	6%	73%	64%	9%	
직업별																	
농/임/어업	19	19	-	-	-	-	-	-	-	-	-	-	-	-	-	-	
자영업	148	147	48%	7%	6%	4%	5%	3%	1%	1%	-	-	4%	21%	20%	1%	
기능노무/서비스	135	136	42%	4%	6%	1%	2%	1%	3%	-	1%	1%	4%	36%	29%	7%	
사무/관리	355	345	45%	3%	4%	3%	1%	1%	2%	4%	2%	2%	6%	26%	24%	2%	
전업주부	171	181	28%	7%	4%	3%	2%	4%	-	1%	1%	-	6%	44%	34%	11%	
학생	74	73	20%	3%	4%	-	-	-	3%	-	3%	2%	3%	64%	52%	12%	
무직/은퇴/기타	98	100	22%	11%	6%	4%	2%	5%	1%	-	3%	1%	4%	41%	29%	12%	
성향별																	
보수	267	265	13%	12%	15%	1%	5%	7%	3%	2%	3%	-	6%	33%	27%	6%	
중도	250	250	39%	5%	3%	3%	2%	0%	3%	3%	1%	2%	5%	34%	29%	5%	
진보	357	355	64%	1%	1%	4%	1%	0%	1%	1%	1%	1%	5%	21%	17%	4%	
모름/응답거절	126	131	14%	4%	1%	1%	-	-	1%	-	1%	1%	2%	75%	60%	15%	
대통령 직무																	
긍정 평가자																	
부정 평가자																	
평소																	
많이 있다	267	268	48%	6%	6%	2%	2%	3%	1%	1%	1%	1%	7%	21%	17%	4%	
정치에 관심이																	
약간 있다	504	503	42%	6%	5%	2%	2%	2%	2%	3%	1%	1%	4%	30%	24%	6%	
별로 없다	154	153	21%	4%	5%	5%	2%	-	5%	-	3%	1%	6%	47%	38%	9%	
전혀 없다/모름	75	76	3%	5%	-	-	-	1%	2%	-	1%	-	2%	86%	75%	10%	

- 2022년 6월부터 기존 '차기 정치 지도자'에서 '장래 정치 지도자'로 표제 변경

/ 이 질문은 다음 대선 출마 전제가 아니며, 누가 장차 대통령이 될 만한 인물로 여겨지는지 가늠하는 용도

/ 전국적 지명도나 대중적 인기, 조사 시점 이슈가 반영되고 자유응답 특성상 비정치인·출마불가자도 언급될 수 있음

- 1.0% 이상 기준 제시. 기타 인물에는 약 20명 포함. 50사례 미만 수치 제시하지 않음. 한국갤럽 데일리 오피니언 제607호

● 장래 정치 지도자 선호도 - 2021년 10월 이후

	사례수 (명)	장래 정치 지도자 선호도 (자유응답/주관식)																	의견 유보
		이재명	한동훈	홍준표	조국	오세훈	김문수	이준석	유승민	안철수	우원식	김동연	원희룡	이낙연	이단희	윤석열	심상정	최재형	
2021년 10월 1주(5-7)	1,000	25%		12%				2%					8%		20%		1%		26%
11월 1주(2-4)	1,000	26%		15%				3%	2%			1%	2%		24%	2%			23%
11월 3주(16-18)	1,000	27%		7%					3%				2%		34%	2%			21%
2022년 6월 2주(7-9)	1,000	15%	4%	5%		10%		1%		6%	4%		3%						46%
9월 1주(8/30-9/1)	1,000	27%	9%	4%		4%		3%	2%	4%			2%						41%
12월 1주(11/29-12/1)	1,000	23%	10%	4%		2%		2%	2%	3%			3%						44%
2023년 3월 1주(2/28,3/1)	1,001	20%	11%	5%		3%		2%	1%	4%		2%	3%						44%
6월 1주(5/30-6/1)	1,002	22%	11%	5%		4%		1%	1%	2%	1%		2%	1%					46%
9월 1주(5-7)	1,000	19%	12%	3%		2%		1%	1%	2%	2%	2%	3%	1%					48%
10월 2주(10-12)	1,002	22%	14%	3%		4%		1%		2%	1%	1%	1%	1%					46%
11월 2주(7-9)	1,001	21%	13%	4%		4%		3%		2%	2%	1%	2%						44%
12월 1주(5-7)	1,000	19%	16%	4%		2%		2%	1%		2%	2%	3%						43%
2024년 1월 2주(9-11)	1,002	23%	22%	3%		1%		3%		1%	1%		3%						38%
2월 1주(1/30-2/1)	1,000	26%	23%	2%		2%		4%			1%		4%						35%
3월 1주(5-7)	1,000	23%	24%	2%	3%	2%		2%			1%	1%	2%	1%					35%
4월 3주(16-18)	1,000	24%	15%	3%	7%	1%		3%		1%		2%							39%
5월 2주(7-9)	1,000	23%	17%	3%	7%	2%		3%		2%									38%
6월 2주(11-13)	1,000	22%	15%	3%	5%	2%		3%		1%	1%	1%							42%
7월 1주(2-4)	1,002	23%	17%	3%	5%	3%		2%		1%		2%							38%
7월 4주(23-25)	1,001	22%	19%	3%	5%	2%		3%		1%		3%							38%
9월 1주(3-5)	1,001	26%	14%	1%	5%	2%	2%	3%		1%	1%								40%
9월 4주(24-26)	1,001	25%	15%	2%	4%	1%	2%	3%			2%	1%							40%
11월 1주(5-7)	1,002	29%	14%	4%	5%	3%	1%	3%			2%								36%
12월 1주(3-5)	1,001	29%	11%	3%	4%	3%	2%	1%		1%	3%								37%
12월 3주(17-19)	1,000	37%	5%	5%	3%	2%	2%	2%	2%	1%	1%							5%	35%

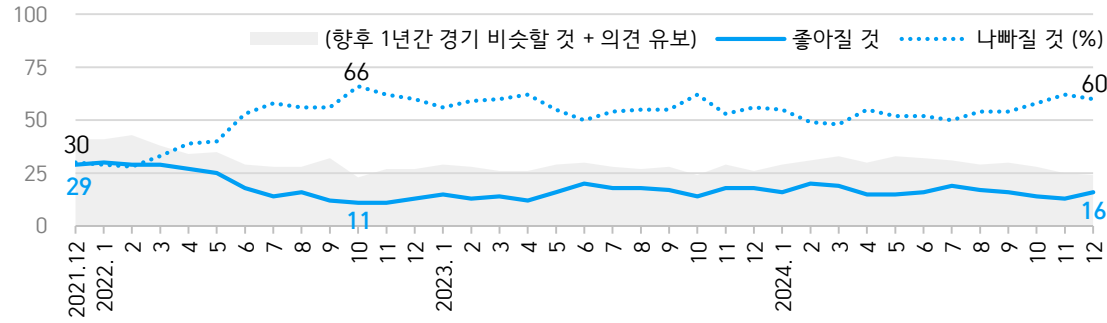
- 2022년 6월부터 기존 '차기 정치 지도자'에서 '장래 정치 지도자'로 표제 변경

- 위 기간 조사 시기별 1.0% 이상 응답 인물 기준 제시. 2021년 10월 이후 한 번이라도 1.0% 이상 기록한 인물은 모두 17명

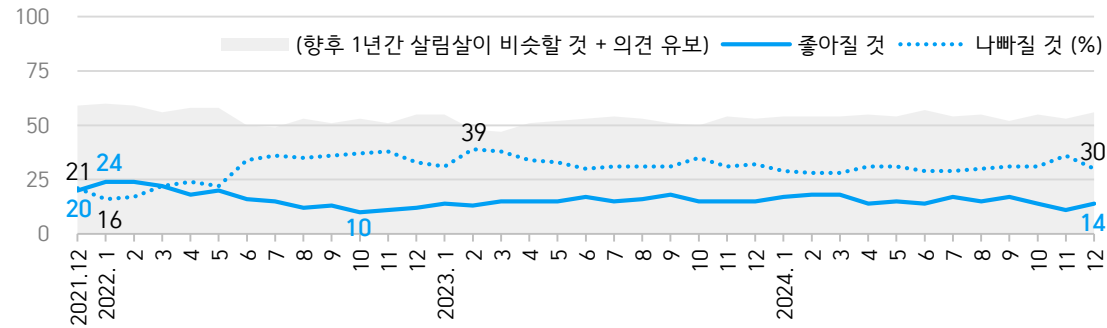
- 제20대 대통령선거 원내 정당 후보로 2021년 10월 10일 이재명, 12일 심상정, 11월 4일 안철수, 5일 윤석열 선출

- 2022년 3월 제20대 대통령으로 윤석열 당선. 한국갤럽 데일리 오피니언 제607호 www.gallup.co.kr

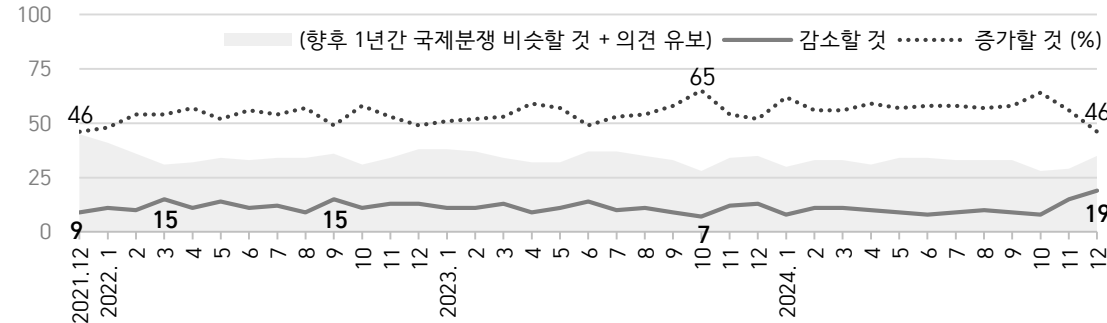
● 경기(국가경제) 전망: 최근 3년 월별 추이



● 살림살이 전망



● 국제분쟁 증감 전망



- 매월 전국 유권자 약 1,000명 전화조사(CATI). 각 항목 '비슷하다' 포함 3점 척도. 한국갤럽 데일리 오피니언 제607호

경제 전망: 경기, 살림살이, 국제분쟁 vs 대통령 직무 수행 평가 - 최근 3년 월별 추이

● 향후 1년 경제 전망: 최근 3년 월별 추이

최근 3년	경기(景氣)			살림살이			국제분쟁 증감			해당 주 기준
	좋아질것 ①	나빠질것 ②	Net.S ①-②	좋아질것 ①	나빠질것 ②	Net.S ①-②	증가할것 ②	감소할것 ①	Net.S ①-②	
2021년 12월	29%	30%	-1	20%	21%	-1	46%	9%	-37	← 거리두기 강화
2022년 1월	30%	29%	1	24%	16%	8	48%	11%	-37	← 오미크론 변이 대유행
2월	29%	28%	1	24%	17%	7	54%	10%	-44	← 러시아, 우크라이나 침공
3월	29%	33%	-4	22%	22%	0	54%	15%	-39	← 제20대 대통령선거 후
4월	27%	39%	-12	18%	24%	-6	57%	11%	-46	← 마스크 제외 거리두기 해제
5월	25%	40%	-15	20%	22%	-2	52%	14%	-38	← 윤석열 대통령 취임
6월	18%	53%	-35	16%	34%	-18	56%	11%	-45	← KOSPI 2,500 붕괴
7월	14%	58%	-44	15%	36%	-21	54%	12%	-42	← 고물가, 코로나 재유행
8월	16%	56%	-40	12%	35%	-23	57%	9%	-48	← 고금리, 고환율 지속
9월	12%	56%	-44	13%	36%	-23	49%	15%	-34	← 미 금리 3연속 대폭 인상
10월	11%	66%	-55	10%	37%	-27	58%	11%	-47	← 한은 기준금리 2.5~3.0%
11월	11%	62%	-51	11%	38%	-27	53%	13%	-40	← 미 금리 4연속 대폭 인상
12월	13%	60%	-47	12%	33%	-21	49%	13%	-36	← 환율 하락, 미 긴축 지속
2023년 1월	15%	56%	-41	14%	31%	-17	51%	11%	-40	← 물가·금리 인상폭 둔화
2월	13%	59%	-46	13%	39%	-26	52%	11%	-41	← 난방비·외식비 등 인상
3월	14%	60%	-46	15%	38%	-23	53%	13%	-40	← SVB파산·CS위기/정부개입
4월	12%	62%	-50	15%	34%	-19	59%	9%	-50	← 전세사기 피해 확산
5월	16%	55%	-39	15%	33%	-18	57%	11%	-46	← 코로나19 비상사태 해제
6월	20%	50%	-30	17%	30%	-13	49%	14%	-35	← 한미금리동결, KOSPI 상승
7월	18%	54%	-36	15%	31%	-16	53%	10%	-43	← 한은, 가계부채 급증 우려
8월	18%	55%	-37	16%	31%	-15	54%	11%	-43	← 후쿠시마 방류 시작
9월	17%	55%	-38	18%	31%	-13	58%	9%	-49	← 北 김정은, 러시아 방문
10월	14%	62%	-48	15%	35%	-20	65%	7%	-58	← 하마스, 이스라엘 기습
11월	18%	53%	-35	15%	31%	-16	54%	12%	-42	← 공매도 제한, 미중정상회담
12월	18%	56%	-38	15%	32%	-17	52%	13%	-39	← 미국 긴축 종료 기대감
2024년 1월	16%	55%	-39	17%	29%	-12	62%	8%	-54	← 北 김정은, '전쟁 불사'
2월	20%	49%	-29	18%	28%	-10	56%	11%	-45	← KOSPI 상승, 의대 증원
3월	19%	48%	-29	19%	29%	-10	50%	10%	-40	← KOSPI 2,750, 총선 임박
4월	15%	55%	-40	14%	31%	-17	59%	10%	-49	← 총선후/중동전운/유가상승
5월	15%	52%	-37	15%	31%	-16	57%	9%	-48	← 기준금리 11연속 동결
6월	16%	52%	-36	14%	29%	-15	58%	8%	-50	← AI·반도체 호조 / 푸틴 방북
7월	19%	50%	-31	17%	29%	-12	58%	9%	-49	← 서울집값상승/원전수주
8월	17%	54%	-37	15%	30%	-15	57%	10%	-47	← 수도권집값상승/티메프사태
9월	16%	54%	-38	17%	31%	-14	58%	9%	-49	← 미국 기준금리 인하
10월	14%	58%	-44	14%	31%	-17	64%	8%	-56	← 北, 러시아 파병
11월	13%	62%	-49	11%	36%	-25	56%	15%	-41	← 미국 대선 트럼프 당선
12월	16%	60%	-44	14%	30%	-16	46%	19%	-27	← 대통령 탄핵소추안 가결

[참고] 대통령 직무 수행 평가

대통령 직무 평가			경제 전망 조사 해당 주 기준
긍정 ①	부정 ②	Net.S ①-②	
37%	54%	-17	[문재인] 12월 3주(14~16일)
42%	51%	-9	2022년 1월 4주(25~27일)
43%	51%	-8	2월 4주(22~24일)
42%	49%	-7	3월 5주(29~31일)
45%	49%	-4	4월 4주(26~28일)
51%	34%	17	[윤석열] 5월 3주(17~19일)
49%	38%	11	6월 3주(14~16일)
32%	60%	-28	7월 3주(19~21일)
27%	64%	-37	8월 4주(23~25일)
28%	61%	-33	9월 4주(20~22일)
27%	65%	-38	10월 3주(18~20일)
29%	61%	-32	11월 3주(15~17일)
36%	56%	-20	12월 3주(13~15일)
36%	55%	-19	2023년 1월 3주(17~19일)
35%	58%	-23	2월 3주(14~16일)
33%	60%	-27	3월 3주(14~16일)
31%	60%	-29	4월 3주(18~20일)
37%	56%	-19	5월 3주(16~18일)
36%	57%	-21	6월 4주(20~22일)
33%	58%	-25	7월 3주(18~20일)
34%	57%	-23	8월 4주(22~24일)
32%	59%	-27	9월 3주(19~21일)
30%	61%	-31	10월 3주(17~19일)
34%	56%	-22	11월 3주(14~16일)
31%	62%	-31	12월 2주(12~14일)
32%	58%	-26	2024년 1월 3주(16~18일)
34%	58%	-24	2월 4주(20~22일)
34%	58%	-24	3월 3주(19~21일)
24%	65%	-41	4월 4주(23~25일)
24%	67%	-43	5월 4주(21~23일)
26%	64%	-38	6월 3주(18~20일)
29%	60%	-31	7월 3주(16~18일)
27%	63%	-36	8월 4주(20~22일)
23%	68%	-45	9월 4주(24~26일)
20%	70%	-50	10월 4주(22~24일)
20%	72%	-52	11월 3주(19~21일)
		0	12월 3주(17~19일)

- 2017년 9월부터 매월 전국 유권자 약 1,000명 전화조사(CATI). Net Score: 순(純)지수, 낙관-비관 격차
 - 각 항목 전망 '비슷할 것' 포함 3점 척도. 한국갤럽 데일리 오피니언 제607호 www.gallup.co.kr

- Net Score: 순(純)지수, 긍정-부정 격차
 - 직무 평가는 긍·부정 2점 척도

질문) 귀하는 앞으로 1년간 **우리나라 경제**가 현재에 비해 다음 중 어떠한 것이라고 보십니까?
 - 좋아질 것 / 나빠질 것 / 비슷할 것 (순서 로테이션)

	2024년 12월 3주 (17~19일)	조사완료		향후 1년 경기(景氣) 전망				Net Score ①-②
		사례수 (명)	가중적용 사례수 (명)	좋아질 것 ①	나빠질 것 ②	비슷할 것	모름/ 응답거절	
전체	1,000	1,000	16%	60%	19%	5%	-44	
지역별								
서울	189	187	19%	59%	18%	4%	-40	
인천/경기	322	321	13%	61%	22%	4%	-48	
강원	30	30	-	-	-	-	-	
대전/세종/충청	105	107	23%	56%	17%	4%	-33	
광주/전라	97	97	24%	53%	18%	5%	-29	
대구/경북	98	96	7%	65%	16%	13%	-58	
부산/울산/경남	145	149	13%	62%	19%	5%	-49	
제주	14	13	-	-	-	-	-	
성별								
남성	494	496	18%	61%	18%	4%	-43	
여성	506	504	15%	59%	20%	6%	-44	
연령별								
18~29세	158	157	14%	60%	21%	5%	-46	
30대	156	148	14%	70%	15%	2%	-56	
40대	183	177	13%	65%	17%	5%	-52	
50대	201	197	14%	63%	21%	2%	-49	
60대	169	175	16%	58%	20%	5%	-42	
70대 이상	133	145	27%	40%	20%	14%	-13	
주요 지지 정당별								
더불어민주당	483	482	17%	62%	17%	4%	-45	
국민의힘	231	236	21%	48%	24%	7%	-27	
정당별								
무당(無黨)층	43	42	-	-	-	-	-	
무당(無黨)층	212	210	11%	66%	18%	6%	-55	
직업별								
농/임/어업	19	19	-	-	-	-	-	
자영업	148	147	14%	63%	18%	5%	-49	
기능노무/서비스	135	136	16%	58%	21%	5%	-42	
사무/관리	355	345	12%	67%	19%	2%	-55	
전업주부	171	181	21%	52%	17%	10%	-31	
학생	74	73	13%	63%	18%	6%	-50	
무직/은퇴/기타	98	100	27%	46%	22%	5%	-19	
생활 수준별								
상/중상	183	180	19%	58%	20%	3%	-39	
중	480	481	14%	60%	22%	4%	-46	
중하	191	188	16%	63%	17%	4%	-47	
하	131	136	20%	57%	13%	10%	-37	
성향별								
보수	267	265	16%	56%	23%	5%	-40	
중도	250	250	12%	67%	17%	3%	-55	
진보	357	355	19%	60%	18%	3%	-41	
모름/응답거절	126	131	18%	52%	15%	15%	-34	
대통령 직무			대통령 직무 정지 중					
긍정 평가자								
부정 평가자								
평소								
많이 있다	267	268	21%	59%	14%	6%	-38	
정치에	504	503	16%	60%	20%	4%	-44	
관심이	154	153	14%	60%	25%	1%	-46	
별로 없다	154	153	14%	60%	25%	1%	-46	
전혀 없다/모름	75	76	6%	56%	21%	18%	-50	

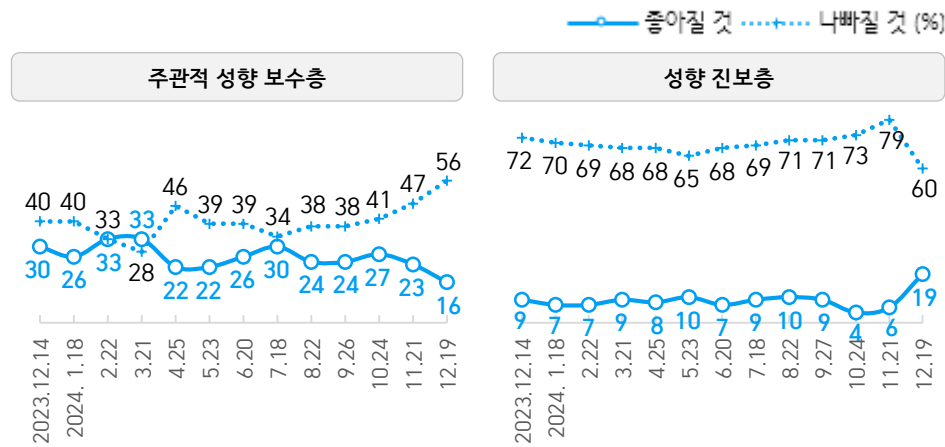
- 50사례 미만은 수치 제시하지 않음. 한국갤럽 데일리 오피니언 제607호 www.gallup.co.kr

질문) 앞으로 1년간 **귀국의 살림살이**가 현재에 비해 어떠한 것이라고 보십니까?
 - 좋아질 것 / 나빠질 것 / 비슷할 것 (순서 로테이션)

	2024년 12월 3주 (17~19일)	조사완료		향후 1년 살림살이 전망				Net Score ①-②
		사례수 (명)	가중적용 사례수 (명)	좋아질 것 ①	나빠질 것 ②	비슷할 것	모름/ 응답거절	
전체	1,000	1,000	14%	30%	53%	3%	-16	
지역별								
서울	189	187	12%	29%	55%	3%	-17	
인천/경기	322	321	14%	28%	56%	2%	-14	
강원	30	30	-	-	-	-	-	
대전/세종/충청	105	107	17%	28%	50%	5%	-11	
광주/전라	97	97	16%	31%	52%	1%	-15	
대구/경북	98	96	11%	30%	53%	6%	-19	
부산/울산/경남	145	149	16%	34%	47%	3%	-18	
제주	14	13	-	-	-	-	-	
성별								
남성	494	496	16%	30%	52%	2%	-14	
여성	506	504	12%	29%	55%	4%	-17	
연령별								
18~29세	158	157	19%	18%	59%	4%	1	
30대	156	148	18%	25%	55%	2%	-7	
40대	183	177	11%	31%	55%	2%	-20	
50대	201	197	12%	36%	51%	0%	-24	
60대	169	175	13%	41%	46%	1%	-28	
70대 이상	133	145	13%	22%	54%	10%	-9	
주요 지지 정당별								
더불어민주당	483	482	12%	33%	52%	3%	-21	
국민의힘	231	236	21%	21%	53%	5%	0	
정당별								
무당(無黨)층	43	42	-	-	-	-	-	
무당(無黨)층	212	210	11%	29%	58%	2%	-18	
직업별								
농/임/어업	19	19	-	-	-	-	-	
자영업	148	147	15%	44%	39%	2%	-29	
기능노무/서비스	135	136	23%	27%	47%	3%	-4	
사무/관리	355	345	13%	27%	60%	1%	-14	
전업주부	171	181	12%	29%	54%	5%	-17	
학생	74	73	13%	21%	60%	5%	-8	
무직/은퇴/기타	98	100	11%	28%	55%	6%	-17	
생활 수준별								
상/중상	183	180	20%	16%	63%	1%	4	
중	480	481	15%	25%	58%	2%	-10	
중하	191	188	8%	44%	46%	2%	-36	
하	131	136	11%	45%	34%	10%	-34	
성향별								
보수	267	265	18%	27%	52%	3%	-9	
중도	250	250	10%	37%	51%	2%	-27	
진보	357	355	13%	27%	59%	1%	-14	
모름/응답거절	126	131	16%	28%	44%	12%	-12	
대통령 직무			대통령 직무 정지 중					
긍정 평가자								
부정 평가자								
평소								
많이 있다	267	268	16%	33%	48%	3%	-17	
정치에	504	503	15%	28%	55%	2%	-13	
관심이	154	153	11%	25%	61%	3%	-14	
별로 없다	154	153	11%	25%	61%	3%	-14	
전혀 없다/모름	75	76	9%	37%	47%	7%	-28	

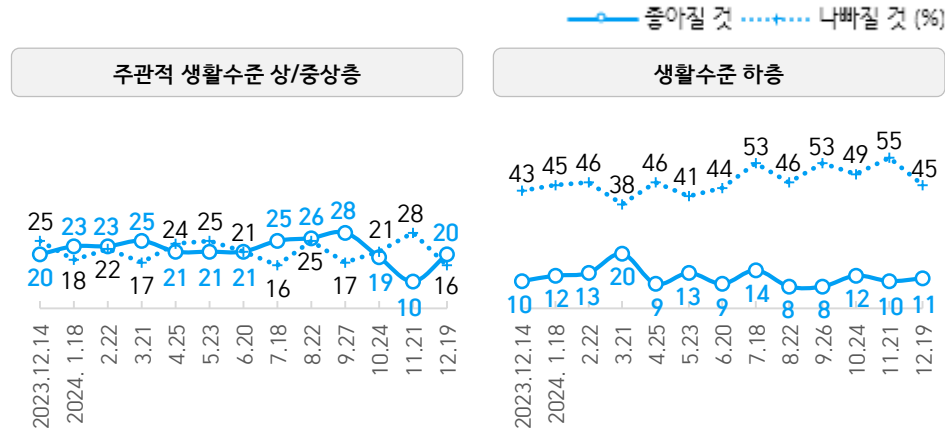
- 50사례 미만은 수치 제시하지 않음. 한국갤럽 데일리 오피니언 제607호 www.gallup.co.kr

● 향후 1년 경기(국가경제) 전망: 최근 1년 정치적 성향별 추이



- 조사 종료일 기준 제시. 시기별 사흘간 전국 유권자 약 1,000명 전화조사(CATI)
 - 2024년 12월 14일 대통령 탄핵소추안 가결. 한국갤럽 데일리 오피니언 제607호 www.gallup.co.kr

● 향후 1년 살림살이 전망: 최근 1년 생활수준별 추이



- 조사 종료일 기준 제시. 시기별 사흘간 전국 유권자 약 1,000명 전화조사(CATI)
 - 한국갤럽 데일리 오피니언 제607호 www.gallup.co.kr


질문) 앞으로 1년간 국제적인 분쟁이 현재에 비해 어떠할 것이라고 보십니까?
 - 증가할 것 / 감소할 것 / 비슷할 것 (순서 로테이션)

2024년 12월 3주 (17~19일)	조사완료 사례수 (명)	가중적용 사례수 (명)	향후 1년 국제분쟁 증감 전망				Net Score ①-②
			증가할 것 ②	감소할 것 ①	비슷할 것	모름/ 응답거절	
전체	1,000	1,000	46%	19%	25%	10%	-27
지역별							
서울	189	187	42%	21%	24%	13%	-21
인천/경기	322	321	50%	18%	28%	4%	-32
강원	30	30	-	-	-	-	-
대전/세종/충청	105	107	49%	14%	29%	7%	-35
광주/전라	97	97	45%	22%	22%	10%	-23
대구/경북	98	96	41%	19%	20%	20%	-22
부산/울산/경남	145	149	51%	15%	23%	10%	-36
제주	14	13	-	-	-	-	-
성별							
남성	494	496	49%	23%	24%	5%	-26
여성	506	504	44%	15%	27%	14%	-29
연령별							
18~29세	158	157	48%	16%	30%	6%	-32
30대	156	148	56%	11%	29%	3%	-45
40대	183	177	57%	14%	25%	3%	-43
50대	201	197	41%	27%	26%	6%	-14
60대	169	175	45%	24%	20%	12%	-21
70대 이상	133	145	29%	18%	23%	30%	-11
주요 지지 정당별							
더불어민주당	483	482	47%	20%	26%	6%	-27
국민의힘	231	236	41%	16%	27%	15%	-25
조국혁신당	43	42	-	-	-	-	-
무당(無黨)층	212	210	51%	17%	19%	13%	-34
직업별							
농/임/어업	19	19	-	-	-	-	-
자영업	148	147	46%	23%	25%	6%	-23
기능노무/서비스	135	136	42%	20%	28%	10%	-22
사무/관리	355	345	55%	16%	26%	3%	-39
전업주부	171	181	34%	18%	23%	25%	-16
학생	74	73	50%	12%	32%	7%	-38
무직/은퇴/기타	98	100	43%	28%	18%	11%	-15
생활 수준별							
상/중상	183	180	45%	20%	31%	3%	-25
중	480	481	48%	18%	26%	8%	-30
중하	191	188	53%	21%	23%	3%	-32
하	131	136	35%	18%	19%	27%	-17
교육 수준별							
고졸 이하	373	382	38%	20%	24%	18%	-18
대개 이상	617	606	52%	18%	27%	3%	-34
성향별							
보수	267	265	48%	20%	25%	6%	-28
중도	250	250	46%	18%	29%	7%	-28
진보	357	355	52%	21%	26%	2%	-31
모름/응답거절	126	131	27%	13%	18%	42%	-14
대통령 직무 평소에 정치가 관심이							
긍정 평가자			대통령 직무 정치 중				
부정 평가자							
많이 있다	267	268	46%	27%	16%	10%	-19
약간 있다	504	503	44%	18%	31%	7%	-26
별로 없다	154	153	56%	12%	24%	8%	-44
전혀 없다/모름	75	76	38%	10%	21%	31%	-28

- 50사례 미만은 수치 제시하지 않음. 한국갤럽 데일리 오피니언 제607호 www.gallup.co.kr

“조사는 결코 화려하거나 스스로 빛나는
업(業)이 아니다. 사회의 명암, 좌우 대립,
빈부 문제, 정보 격차, 과거와 미래 등을
두루 살펴 매 순간 어느 한쪽으로 치우치지
않도록 스스로 경계하며 꾸준히 공부하고
탐구하는 일이다. 때로는 관행과 시류에
맞서야 하고, 때로는 비난과 질시를 묵묵히
견뎌야 한다. 어렵지만 누군가는 반드시
해야 할 일, 힘들지만 그만큼 보람된 일이다.”

조사인의 길, 박무익



한국갤럽조사연구소는 1974년 6월 박무익 회장이 설립한
한국 최초의 법인 형태 조사 전문 회사입니다.

1970년대부터 사회 주요 현안 자체 조사 결과를 발표해 왔으며,
우리 국민의 71%가 한국갤럽을 알고 있습니다.

한국갤럽 홈페이지 갤럽리포트 게시판을 통해 공개한 자료는
모두 한국갤럽의 자산이므로 상업적 용도의 재판매를 금지합니다(→ [FAQ](#)).

기사, 논문, SNS 공유 등 재판매 이외 용도로는
누구나, 무료로, 자유롭게 인용하실 수 있습니다.

인용하실 때는 반드시 출처를 밝혀 주십시오.
가능하면 조사 기간, 방법, 표본크기 등 개요까지 함께 표시하실 것을 권장합니다.

저희는 소수점 아래 수치를 제시하지 않는 것을 원칙으로 하고 있으니,
인용하실 때도 그에 따라 주실 것을 당부합니다.

한국갤럽 조사에 관심 가져주셔서 고맙습니다.

- 매주 새로운 조사 결과를 전합니다: [이메일 뉴스레터 구독 신청](#) | [카카오톡채널 추가](#)
- 문의: 전화 02-3702-2100(대표)/2571/2621/2622 또는 [홈페이지 Q&A](#)
- 주소: (본관) 03167 서울시 종로구 사직로 70, (신관) 03042 서울시 종로구 자하문로 70

이 문서에는 네이버 나눔글꼴과 한글과컴퓨터 함초롬체를 썼습니다.