

한국갤럽 데일리 오피니언

제584호 2024년 5월 4주 [교차집계표]

대통령 직무 수행 평가, 긍·부정 평가 이유 | 정당 지지도 |
민생회복지원금 지급 | 경제 전망 - 경기(景氣), 살림살이, 국제분쟁

조사 개요

- 조사기간: 2024년 5월 21~23일
- 표본추출: 이동통신 3사 제공 무선전화 가상번호 무작위 추출
- 응답방식: 전화조사원 인터뷰(CATI)
- 조사대상: 전국 만 18세 이상 1,001명
- 표본오차: $\pm 3.1\%$ 포인트(95% 신뢰수준) - 주요 지표 표준오차·신뢰구간·상대표준오차 제시
- 응답률: 11.9%(총통화 8,444명 중 1,001명 응답 완료)
- 의뢰처: 한국갤럽 자체 조사

갤럽리포트 G20240524



한국갤럽 데일리 오피니언 독자 여러분, 안녕하십니까?

1974년 문을 연 저희 연구소가 지금까지 얻은 명성은
조사에 협조해주시고 관심 있게 봐 주신 분들 덕분입니다.

그에 보답하는 마음에서 1970년대부터 자체 조사 결과로 단행본을
펴냈고, 1990년대에는 조사 전문 데이터베이스를 구축했습니다.
2012년부터는 자체 조사를 정례화해 매주 새로운 결과를 공개하여
누구나 무료로 활용할 수 있도록 했습니다.

여론조사의 홍수 속에 '정확한 자' 하나를 제공하고자 시작한
저희 노력이 여론의 흐름을 읽으시는 데 도움되기를 바랍니다.
한국갤럽에 몸 담고 있는 한 사람, 한 사람은 공정하고 신뢰받는
조사회사로서 사명을 다하기 위해 계속 노력하겠습니다.

데일리 오피니언은 전화조사원이 직접 묻고 응답 받는 인터뷰(CATI) 방식으로 진행합니다.

모집단 대표성을 우선시하여 2012년부터 무작위발생(RDD: Random Digit Dialing)한 무선전화 번호를
기본 표본추출틀로 활용해 왔으나, 최근 전화조사 응답률(접촉 대비 조사 참여 완료 비율) 급락과
무선전화 이용자 특성에 따른 응답률 불균형성 심화에 대응하기 위해서 2023년 7월부터 무선전화 가상번호로 변경합니다.

여론조사 바로보기

자주 물으시는 질문과 답글, 여론조사에 대한 이해를 돕는 한국갤럽 홈페이지 게시물 링크입니다. 클릭하면 연결됩니다.

NEW → [정당별 의석수와 후보 득표율 차이: 사전 선거여론조사의 유용성 #국회의원선거](#)

NEW → [전화조사 콜백과 응답률 분석: 무선전화 가상번호 | 선거여론조사 관점에서 이동통신사 간 이용자 특성과 성향 차이](#)

→ [데일리 오피니언 표본설계: 무선전화 가상번호 \(2023년 7월~\) | 무선전화 RDD \(2012년 1월~\)](#)

→ [경제에 대한 생각: 체감 지표의 측정과 특성](#)

→ [정치에 대한 생각: 주요 지표 각각의 개념, 측정, 특성](#)

→ [무선전화 RDD, 가상번호, 알뜰폰: 선거여론조사 관점에서 알뜰폰 가입자와 비가입자 간 성향 차이 분석](#)

→ [전화조사 콜백, 폭넓은 여론 수렴을 위한 필수 절차입니다: 콜 차수별 응답자 프로필·정치적 성향 분석](#)

→ [정치 고관심층 위주 조사는 전체 여론을 왜곡합니다: 정치 관심도와 여론조사](#)

→ [알고 보면 들쭉날쭉하지 않습니다: 차기 정치지도자 선호도 질문 방식과 조사방법 간 차이](#)

→ [교육수준·생활수준과 정치적 태도: 저학력·저소득층이 더 보수적인가?](#)

→ [조사방법이 다르면 결과도 다릅니다: 같은 시기 상반된 조사 결과가 나오는 이유](#)

→ [표본오차보다 훨씬 작은 변동에 의미를 부여하는 행위는 해석이 아니라 허구\(虛構\)입니다](#)

→ [여론조사 결과는 옳고 그름의 잣대가 아니라, 다양한 의견의 중간점이 어디쯤인지 가능하는 이정표 역할을 할 뿐입니다](#)

→ [평소 정당 지지도는 현시점 유권자의 정당에 대한 태도로, 선거 결과에 대한 예측이 아닙니다](#)

→ [오보\(誤報\)에 가까울 만큼 여론조사에 대한 무지\(無知\)를 드러낸 기사가 많습니다: 부끄러운 여론조사 보도](#)

→ [여론조사는 정치 도구가 아니라 확률과 통계에 기반한 과학적 절차입니다: 한계와 오해](#)

→ [한국갤럽 유무선RDD 전화조사, 선거여론조사 관련 학술 논문 다운로드](#)

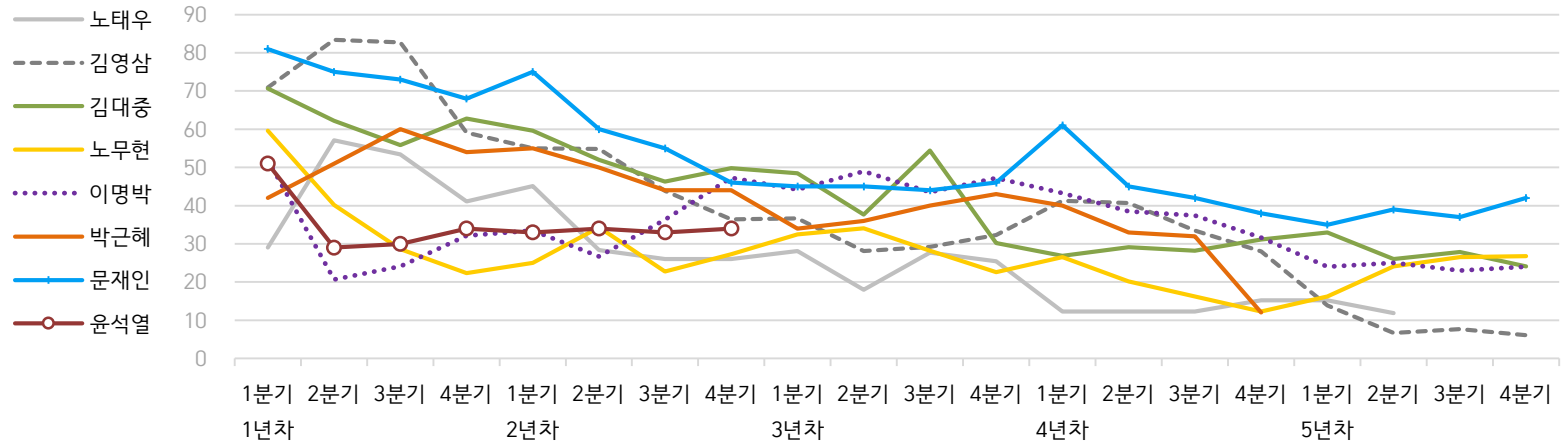
→ [여론조사의 이해와 활용에 관한 다양한 시각을 담은 기사/칼럼/인터뷰](#)

→ [한국갤럽 데일리 오피니언의 시작: 사회적 책임과 중립\(中立\)](#)

→ [The Gallup Legacy at 120 Years: 갤럽 인터내셔널 설립자 조지 갤럽 박사 탄생 120주년을 맞아](#)

한국갤럽 역대 대통령 직무 수행 평가 1988-2024

● 역대 대통령 직무 수행 긍정률 (%)



● 역대 대통령 직무 수행 평가 (%)

대통령	재임	1년차				2년차				3년차				4년차				5년차			
		1분기	2분기	3분기	4분기	1분기	2분기	3분기	4분기	1분기	2분기	3분기	4분기	1분기	2분기	3분기	4분기	1분기	2분기	3분기	4분기
13대 노태우 1988-1993	긍정	29	57	53	41	45	28	26	-	28	18	28	25	12	-	-	15	-	12	-	-
	부정	46	16	25	27	25	41	45	-	40	62	55	54	40	-	-	41	-	56	-	-
14대 김영삼 1993-1998	긍정	71	83	83	59	55	55	44	36	37	28	29	32	41	41	34	28	14	7	8	6
	부정	7	4	6	18	24	21	25	33	34	41	45	39	33	37	40	47	65	74	78	74
15대 김대중 1998-2003	긍정	71	62	56	63	60	52	46	50	49	38	54	30	27	29	28	31	33	26	28	24
	부정	7	11	17	14	16	22	29	24	20	26	18	51	55	52	49	49	41	53	52	56
16대 노무현 2003-2008	긍정	60	40	29	22	25	34	23	27	33	34	28	23	27	20	16	12	16	24	27	27
	부정	19	41	53	62	57	46	60	57	55	53	61	67	63	70	74	79	78	66	64	62
17대 이명박 2008-2013	긍정	52	21	24	32	34	27	36	47	44	49	44	47	43	39	37	32	25	25	23	24
	부정	29	69	65	55	55	55	55	45	45	41	43	41	49	54	55	60	62	58	59	63
18대 박근혜 2013-2017	긍정	42	51	60	54	55	50	44	44	34	36	40	43	40	33	32	12				
	부정	23	23	21	33	34	39	46	45	56	54	51	46	49	53	55	80				
19대 문재인 2017-2022	긍정	81	75	73	68	75	60	55	46	45	45	44	46	61	45	42	38	35	39	37	42
	부정	11	17	19	23	15	30	36	44	45	46	48	46	30	45	48	53	56	53	56	51
20대 윤석열 2022-2027	긍정	50	29	30	34	33	34	33	34												
	부정	36	61	61	57	58	57	58	58												

질문) 귀하는 ○○○ 대통령이 대통령으로서의 직무를 잘 수행하고 있다고 보십니까, 아니면 잘못 수행하고 있다고 보십니까?

(긍정/부정을 답하지 않은 경우 재질문) 굳이 말씀하신다면, '잘하고 있다'와 '잘못하고 있다' 중 어느 쪽입니까?

- 역대 대통령 평가에는 모두 동일 질문 방식 적용(2점 척도, 재질문 1회). '잘하고 있다' → 긍정, '잘못하고 있다' → 부정 평가 비율

- 1988~2011년은 분기 내 여러 조사 결과의 중위수, 2012년 이후는 데일리 오피니언 매주 조사의 분기별 평균 기준 제시

- 박근혜 대통령 4년차 4분기 직무 긍정률: 2016년 10월 4주간 평균 24% → 11~12월 6주간 평균 5%. 이후 직무 정지, 2017년 3월 10일 탄핵

- 2013년 18대까지는 2월, 2017년 19대부터 5월 취임. 이후 재임 연차별 1분기는 그해 4~6월, 4분기는 이듬해 1~3월 기준. 한국갤럽 데일리 오피니언 www.gallup.co.kr

주간 응답자 특성표

주요 분석 단위별 표본오차(95% 신뢰수준 기준)와 지역/성/지지정당/직업/생활수준/성향과 연령 분포 구성입니다. 2023년 12월 말 행정안전부 주민등록인구 기준 8개 권역/성/연령별 셀 가중 결과

- 질문)** - 귀하는 어느 시도에 살고 계십니까? 주소지 기준으로 말씀해 주십시오. (저희가 전화번호를 무작위 추출해 지역을 알지 못합니다.)
 - 실례지만, 귀하의 연세는 올해 만으로 어떻게 되십니까?
 - 귀하의 직업은 무엇입니까?
 - 우리 국민들의 생활수준을 상, 중상, 중, 중하, 하의 다섯 단계로 나눈다면 귀댁 생활수준은 어디에 속한다고 생각하십니까?
 - 귀하 본인의 정치적 성향은 다음 중 어디에 해당한다고 생각하십니까? (항목 로테이션 제시) 매우 보수적 / 약간 보수적 / 중도적 / 약간 진보적 / 매우 진보적

응답자 특성표 2024년 5월 4주 (21~23일)	조사완료		가중값 적용 기준		가중값	표본오차 95% 신뢰수준
	사례수 (명) (A)	비율	사례수 (명) (B)	비율	배율 (B/A)	
전체	1,001	100%	1,001	100%	1.00	±3.1%P
지역별						
서울	173	17%	187	19%	1.08	±8%P
인천/경기	323	32%	320	32%	0.99	±6%P
강원	28	3%	30	3%	1.08	±19%P
대전/세종/충청	112	11%	107	11%	0.96	±9%P
광주/전라	101	10%	97	10%	0.96	±10%P
대구/경북	96	10%	97	10%	1.01	±10%P
부산/울산/경남	153	15%	150	15%	0.98	±8%P
제주	15	1%	13	1%	0.85	±25%P
성별						
남성	526	53%	496	50%	0.94	±4%P
여성	475	47%	505	50%	1.06	±5%P
연령별						
18~29세	152	15%	161	16%	1.06	±8%P
30대	153	15%	149	15%	0.97	±8%P
40대	172	17%	179	18%	1.04	±8%P
50대	198	20%	196	20%	0.99	±7%P
60대	172	17%	173	17%	1.00	±8%P
70대 이상	154	15%	143	14%	0.93	±8%P

- 표본오차는 조사완료 사례수 기준. 세부 단위 표본오차는 소수점 이하 반올림하여 제시
- 가중값 적용 기준 사례수는 2023년 12월 행안부 주민등록인구 지역/성/연령비를 따름
- 한국갤럽 데일리 오피니언 제584호 www.gallup.co.kr

응답자 특성표 2024년 5월 4주 (21~23일)	조사완료 사례수 (명)	주민등록인구 기준 가중값 적용 결과						
		가중적용 사례수	연령 분포					
			18~29세	30대	40대	50대	60대	70대+
전체	1,001	1,001	16%	15%	18%	20%	17%	14%
지역별								
서울	173	187	18%	17%	17%	18%	16%	14%
인천/경기	323	320	17%	16%	19%	20%	16%	12%
강원	28	30	-	-	-	-	-	-
대전/세종/충청	112	107	16%	15%	18%	19%	17%	15%
광주/전라	101	97	15%	12%	17%	20%	18%	18%
대구/경북	96	97	14%	13%	17%	20%	19%	17%
부산/울산/경남	153	150	14%	13%	18%	20%	19%	15%
제주	15	13	-	-	-	-	-	-
성별								
남성	526	496	18%	15%	18%	20%	17%	12%
여성	475	505	15%	14%	18%	19%	17%	17%
주요 지지 정당별								
더불어민주당	302	306	16%	14%	23%	23%	13%	11%
국민의힘	302	292	10%	12%	14%	14%	27%	23%
조국혁신당	110	110	9%	9%	20%	32%	20%	9%
무당(無黨)층	216	219	29%	22%	15%	13%	9%	12%
직업별								
농/임/어업	27	23	-	-	-	-	-	-
자영업	156	155	5%	13%	24%	34%	19%	5%
기능노무/서비스	148	148	19%	13%	20%	20%	21%	7%
사무/관리	316	317	16%	26%	27%	22%	8%	1%
전업주부	183	193	1%	6%	12%	18%	28%	36%
학생	50	53	95%	5%	-	-	-	-
무직/은퇴/기타	121	113	23%	8%	3%	7%	21%	39%
생활 수준별								
상/중상	150	153	31%	13%	17%	19%	14%	6%
중	461	457	16%	18%	19%	19%	18%	9%
중하	224	222	12%	13%	21%	24%	16%	14%
하	154	156	8%	9%	12%	15%	19%	38%
성향별								
보수	283	279	16%	13%	13%	14%	25%	18%
중도	305	312	22%	16%	19%	23%	13%	6%
진보	283	282	10%	15%	24%	26%	16%	9%
모름/응답거절	130	127	17%	12%	13%	10%	12%	36%
평소 정치에 관심이								
많이 있다	220	219	5%	11%	19%	26%	25%	15%
약간 있다	462	464	17%	14%	19%	20%	17%	13%
별로 없다	220	220	18%	17%	17%	18%	15%	15%
전혀 없다/모름	99	98	33%	21%	13%	8%	9%	17%

- 성향은 5점 척도 측정: 보수=(매우+약간) 보수적, 중도=중도적, 진보=(매우+약간) 진보적
- 50사례 미만은 수치 제시하지 않음. 한국갤럽 데일리 오피니언 제584호 www.gallup.co.kr

조사완료 응답자 특성표

2024년 5월 4주 (21~23일)		조사완료 사례수 (명)			가중적용 기준 사례수 (명)		
		계	남성	여성	계	남성	여성
전국	합계	1,001	526	475	1,001	496	505
	18~29세	152	90	62	161	84	77
	30대	153	82	71	149	77	71
	40대	172	90	82	179	91	88
	50대	198	100	98	196	99	97
	60대	172	92	80	173	85	88
	70대 이상	154	72	82	143	60	83
서울	소계	173	93	80	187	90	97
	18~29세	29	20	9	34	16	18
	30대	32	18	14	32	16	16
	40대	25	16	9	32	16	16
	50대	32	15	17	34	16	17
	60대	28	15	13	30	14	16
	70대 이상	27	9	18	25	11	14
인천/경기	소계	323	165	158	320	160	160
	18~29세	54	30	24	53	28	25
	30대	56	29	27	52	27	25
	40대	63	31	32	62	32	30
	50대	63	28	35	64	32	32
	60대	49	28	21	51	26	26
	70대 이상	38	19	19	37	16	21
강원	소계	28	17	11	30	15	15
	18~29세	5	3	2	4	2	2
	30대	2		2	4	2	2
	40대	4	3	1	5	2	2
	50대	8	5	3	6	3	3
	60대	4	3	1	6	3	3
	70대 이상	5	3	2	5	2	3
대전/세종/충청	소계	112	58	54	107	54	53
	18~29세	15	7	8	17	9	8
	30대	17	5	12	16	8	7
	40대	21	12	9	19	10	9
	50대	19	12	7	21	11	10
	60대	21	12	9	19	9	9
70대 이상	19	10	9	16	7	9	

(오른쪽 표로 이어짐)

(왼쪽 표에서 이어짐)		조사완료 사례수 (명)			가중적용 기준 사례수 (명)		
		계	남성	여성	계	남성	여성
광주/전라	소계	101	55	46	97	48	49
	18~29세	14	8	6	15	8	7
	30대	10	6	4	12	6	6
	40대	15	7	8	16	8	8
	50대	23	14	9	19	10	9
	60대	23	12	11	18	9	9
	70대 이상	16	8	8	18	7	11
대구/경북	소계	96	54	42	97	48	49
	18~29세	10	8	2	14	8	6
	30대	15	13	2	12	7	6
	40대	17	9	8	16	8	8
	50대	18	8	10	20	10	10
	60대	17	8	9	18	9	9
	70대 이상	19	8	11	17	7	10
부산/울산/경남	소계	153	77	76	150	74	76
	18~29세	23	13	10	22	12	10
	30대	21	11	10	20	10	9
	40대	24	11	13	26	13	13
	50대	32	17	15	30	15	15
	60대	26	12	14	29	14	15
	70대 이상	27	13	14	23	10	13
제주	소계	15	7	8	13	6	6
	18~29세	2	1	1	2	1	1
	30대				2	1	1
	40대	3	1	2	2	1	1
	50대	3	1	2	3	1	1
	60대	4	2	2	2	1	1
	70대 이상	3	2	1	2	1	1

중앙선거여론조사심의위원회 선거여론조사기준에 따라 지역(8개 권역)/성/연령별 조사완료 사례수와 가중값 적용 기준 사례수를 함께 제시합니다.

각 사례수 합계나 소계는 최대 ±2까지 차이가 날 수 있습니다.

1,000명을 권역(8)*성(2)*연령대(6)=96개 셀별 할당 시

소수점 아래 반올림이 발생하기 때문입니다.

이는 조사 결과 해석에는 어떤 영향도 주지 않는 자연스럽고 불가피한 현상입니다.

가중값 적용 기준 사례수는 2023년 12월 말 행안부 주민등록인구 기반입니다.

한국갤럽 데일리 오피니언은 이동통신 3사 제공 무선전화 가상번호를 무작위 추출해 조사한다. 주요 지표(대통령 직무 수행 평가, 정당 지지도)에 대한 모수 추정치의 신뢰 범위와 정도를 나타내는 95% 신뢰구간과 상대표준오차를 고려하여 해석하시길 바란다.

95% 신뢰구간

모수가 이 구간 안에 있을 확률이 95%라는 의미로, 이 구간 안에서의 수치 변동은 실제 변화인지 오차인지 단정할 수 없다.

상대표준오차

통계 신뢰성 지표로, 표준오차를 평균(추정치)으로 나눈 값이다. 수치가 작을수록 측정값의 변동성이 작고, 더 신뢰할 수 있다고 본다. 단, 추정치가 극히 작으면 상대표준오차가 커지는 특성이 있으므로 이때는 95% 신뢰구간을 참고해야 한다.

5% 미만: 매우 좋음

5% 이상 ~ 15% 미만: 좋은 편

15% 이상 ~ 25% 미만: 허용 가능한 수준

25% 이상: 신뢰하기 어려우므로 이용 시 주의 요망

● 대통령 직무 수행 평가 표준오차, 신뢰구간, 상대표준오차

2024년 5월 4주 (21~23일)	조사완료 사례수 (명)	대통령 직무 수행 평가	추정치	표준 오차	95% 신뢰구간		상대 표준오차
					하한	상한	
전체	1,001	잘하고 있다 잘못하고 있다	24% 67%	1.3% 1.4%	21% 64%	26% 70%	5% 2%
지역별 서울	173	잘하고 있다 잘못하고 있다	23% 69%	3.2% 3.5%	18% 61%	30% 75%	14% 5%
인천/경기	323	잘하고 있다 잘못하고 있다	20% 71%	2.2% 2.4%	16% 66%	25% 76%	11% 3%
강원	28	잘하고 있다 잘못하고 있다		9.5% 10.9%			38% 18%
대전/세종/충청	112	잘하고 있다 잘못하고 있다	25% 65%	3.6% 4.2%	19% 56%	33% 73%	14% 6%
광주/전라	101	잘하고 있다 잘못하고 있다	10% 82%	2.9% 3.7%	6% 73%	18% 88%	29% 5%
대구/경북	96	잘하고 있다 잘못하고 있다	38% 53%	4.2% 4.2%	30% 45%	47% 61%	11% 8%
부산/울산/경남	153	잘하고 있다 잘못하고 있다	29% 60%	3.5% 4.0%	23% 52%	37% 68%	12% 7%
제주	15	잘하고 있다 잘못하고 있다		15.1% 15.5%			44% 32%
성별 남성	526	잘하고 있다 잘못하고 있다	22% 68%	1.8% 2.0%	19% 64%	26% 72%	8% 3%
여성	475	잘하고 있다 잘못하고 있다	25% 66%	1.9% 2.0%	22% 62%	29% 70%	7% 3%
연령별 18~29세	152	잘하고 있다 잘못하고 있다	16% 71%	3.1% 3.7%	11% 63%	23% 77%	19% 5%
30대	153	잘하고 있다 잘못하고 있다	15% 71%	2.7% 3.6%	10% 63%	21% 77%	18% 5%
40대	172	잘하고 있다 잘못하고 있다	14% 79%	2.7% 3.3%	9% 72%	20% 85%	20% 4%
50대	198	잘하고 있다 잘못하고 있다	16% 82%	2.7% 2.8%	11% 75%	22% 86%	17% 3%
60대	172	잘하고 있다 잘못하고 있다	41% 51%	3.7% 3.8%	34% 43%	48% 58%	9% 8%
70대 이상	154	잘하고 있다 잘못하고 있다	43% 43%	3.8% 3.8%	36% 36%	51% 51%	9% 9%

- 50사례 미만은 추정치 제시하지 않음. 한국갤럽 데일리 오피니언 제584호 www.gallup.co.kr

● 주요 정당 지지도 표준오차, 신뢰구간, 상대표준오차 [1/2]

2024년 5월 4주 (21~23일)	조사완료 사례수 (명)	지지 정당	추정치	표준 오차	95% 신뢰구간		상대 표준 오차
					하한	상한	
전체	1,001	더불어민주당	31%	1.5%	28%	34%	5%
		국민의힘	29%	1.3%	27%	32%	5%
		조국혁신당	11%	1.0%	9%	13%	9%
		무당(無黨)층	22%	1.3%	19%	25%	6%
지역별 서울	173	더불어민주당	32%	3.7%	25%	39%	12%
		국민의힘	29%	3.1%	24%	36%	11%
		조국혁신당	10%	2.4%	6%	15%	24%
		무당층	21%	3.2%	16%	28%	15%
인천/경기	323	더불어민주당	33%	2.6%	28%	38%	8%
		국민의힘	23%	2.3%	19%	28%	10%
		조국혁신당	12%	1.8%	9%	16%	15%
		무당층	24%	2.3%	20%	29%	10%
강원	28	더불어민주당		5.7%			45%
		국민의힘		11.0%			24%
		조국혁신당		6.1%			51%
		무당층		10.4%			35%
대전/세종/충청	112	더불어민주당	33%	4.6%	24%	42%	14%
		국민의힘	30%	4.2%	22%	39%	14%
		조국혁신당	5%	2.0%	2%	11%	41%
		무당층	24%	4.3%	16%	33%	18%
광주/전라	101	더불어민주당	47%	5.1%	37%	57%	11%
		국민의힘	6%	2.3%	2%	12%	41%
		조국혁신당	26%	4.4%	19%	36%	17%
		무당층	16%	3.6%	10%	24%	23%
대구/경북	96	더불어민주당	20%	5.4%	11%	33%	28%
		국민의힘	55%	4.3%	46%	63%	8%
		조국혁신당	6%	3.7%	1%	19%	66%
		무당층	15%	4.3%	9%	26%	28%
부산/울산/경남	153	더불어민주당	25%	3.5%	19%	33%	14%
		국민의힘	36%	3.7%	29%	43%	10%
		조국혁신당	9%	2.3%	5%	15%	26%
		무당층	22%	3.3%	17%	30%	15%
제주	15	더불어민주당		5.2%			102%
		국민의힘		15.6%			36%
		조국혁신당		5.2%			102%
		무당층		14.4%			40%

- 50사례 미만은 추정치 제시하지 않음. 한국갤럽 데일리 오피니언 제584호 www.gallup.co.kr

● 주요 정당 지지도 표준오차, 신뢰구간, 상대표준오차 [2/2]

2024년 5월 4주 (21~23일)	조사완료 사례수 (명)	지지 정당	추정치	표준 오차	95% 신뢰구간		상대 표준 오차
					하한	상한	
성별 남성	526	더불어민주당	28%	1.9%	25%	32%	7%
		국민의힘	30%	1.9%	26%	34%	6%
		조국혁신당	11%	1.3%	8%	13%	12%
		무당층	22%	1.8%	18%	26%	8%
여성	475	더불어민주당	33%	2.3%	29%	37%	7%
		국민의힘	28%	1.9%	25%	32%	7%
		조국혁신당	11%	1.5%	9%	15%	13%
		무당층	22%	2.0%	18%	26%	9%
연령별 18~29세	152	더불어민주당	29%	4.1%	22%	38%	14%
		국민의힘	18%	2.9%	13%	24%	17%
		조국혁신당	6%	2.5%	3%	13%	43%
		무당층	38%	4.0%	31%	46%	10%
30대	153	더불어민주당	30%	4.1%	23%	39%	14%
		국민의힘	23%	3.3%	17%	30%	14%
		조국혁신당	7%	2.2%	4%	13%	30%
		무당층	33%	4.2%	25%	42%	13%
40대	172	더불어민주당	39%	3.7%	32%	47%	10%
		국민의힘	22%	3.1%	17%	29%	14%
		조국혁신당	13%	2.6%	8%	19%	21%
		무당층	18%	3.1%	13%	25%	17%
50대	198	더불어민주당	36%	3.5%	29%	43%	10%
		국민의힘	22%	2.8%	17%	28%	13%
		조국혁신당	18%	2.7%	13%	24%	15%
		무당층	15%	2.6%	10%	20%	18%
60대	172	더불어민주당	23%	3.2%	17%	30%	14%
		국민의힘	46%	3.7%	39%	53%	8%
		조국혁신당	13%	2.5%	9%	19%	19%
		무당층	12%	2.5%	8%	18%	21%
70대 이상	154	더불어민주당	24%	3.3%	19%	31%	13%
		국민의힘	47%	3.8%	40%	55%	8%
		조국혁신당	7%	1.9%	4%	12%	28%
		무당층	18%	3.2%	12%	25%	18%

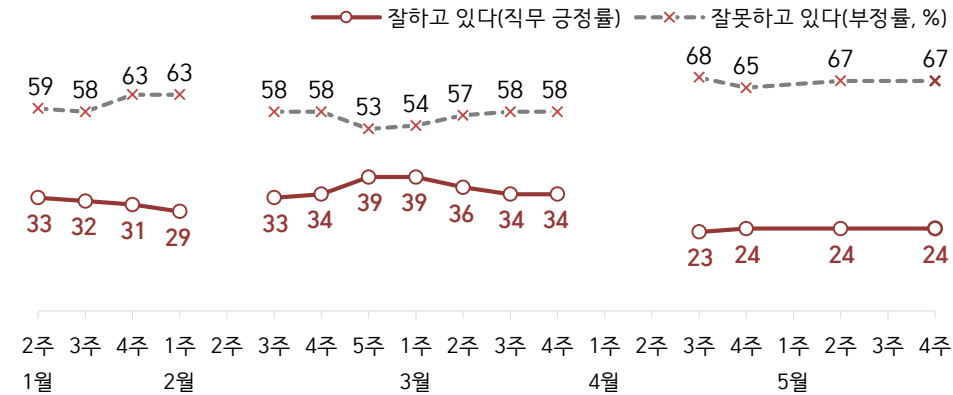
- 한국갤럽 데일리 오피니언 제584호 www.gallup.co.kr

대통령 직무 수행 평가, 정당 지지도: 최근 20주 지표 추이

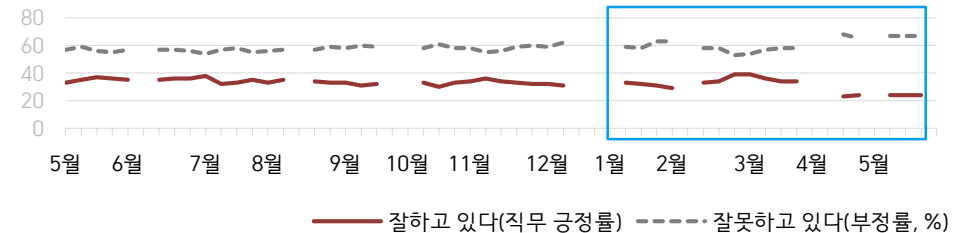
매주 화~목 전화조사(CATI) | 표본추출: 무선전화 RDD(~2023년 6월), 무선전화 가상번호(7월~) | 매주 유효표본 약 1,000명 | 표본오차 ±3.1%포인트(95% 신뢰수준)

질문) 귀하는 윤석열 대통령이 대통령으로서의 직무를 잘 수행하고 있다고 보십니까, 아니면 잘못 수행하고 있다고 보십니까? (긍정/부정을 답하지 않은 경우 재질문) 굳이 말씀하신다면, '잘하고 있다'와 '잘못하고 있다' 중 어느 쪽입니까?

● 대통령 직무 수행 평가: 2024년, 최근 20주



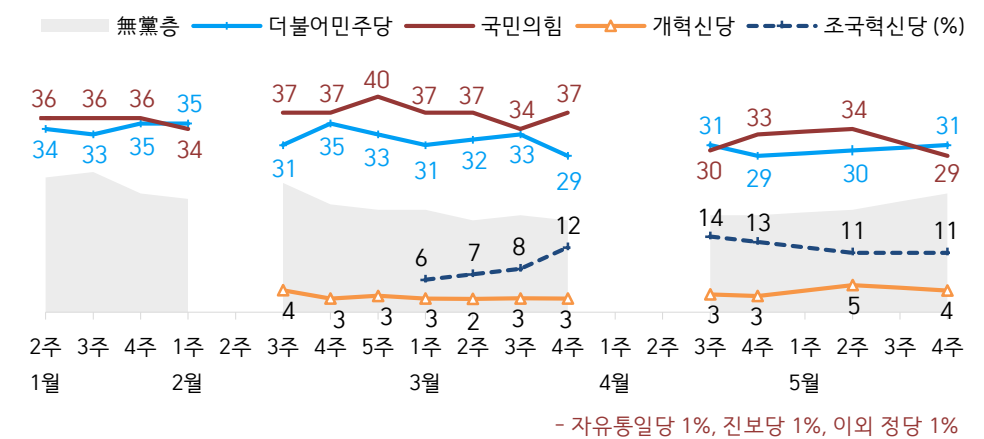
● 대통령 직무 수행 평가 2023-2024



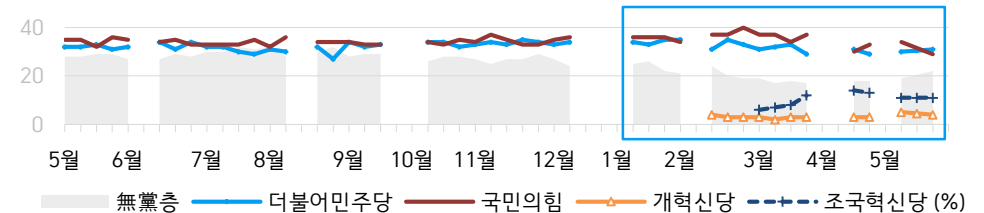
- 2023년부터 주중 조사 기간(화~목) 중 휴무일 포함 시 데일리 조사 됨
 - 매주 전국 유권자 약 1,000명 전화조사(CATI). 한국갤럽 데일리 오피니언 제584호 www.gallup.co.kr

질문) 귀하는 다음 중 어느 정당 또는 단체를 지지하십니까? 보기를 순환하여 불러드리겠습니다. ('모름/없음'인 경우 재질문) 그럼, 본인 성향은 어느 정당/단체에 조금이라도 더 가깝습니까?

● 주요 정당 지지도: 2024년, 최근 20주



● 주요 정당 지지도 2023-2024

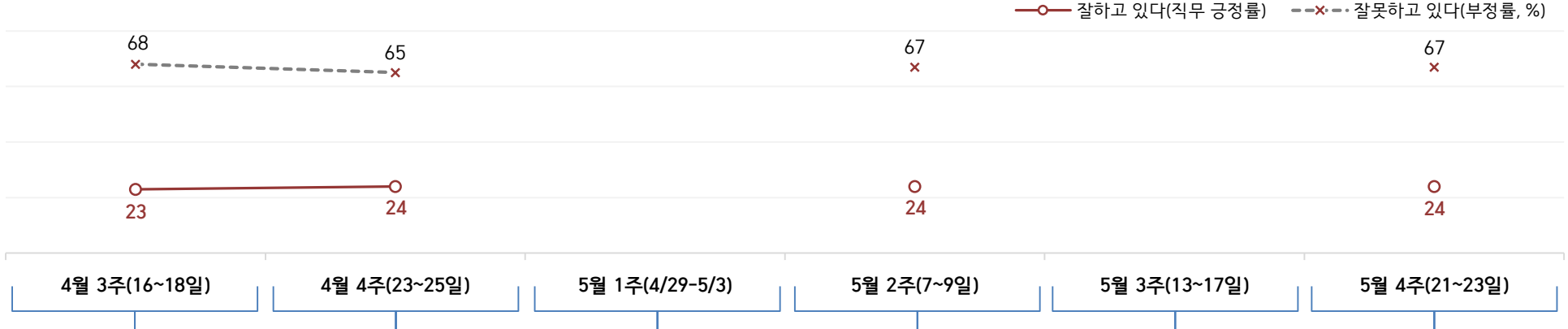


- 무당(無黨)층='현재 지지하는 정당 없음/모름/응답거절'
 - 2023년부터 주중 조사 기간(화~목) 중 휴무일 포함 시 데일리 조사 됨
 - 제21대 국회 기준 정당 질문. 제22대 국회는 5월 30일 개원
 - 매주 전국 유권자 약 1,000명 전화조사(CATI). 한국갤럽 데일리 오피니언 제584호 www.gallup.co.kr

최근 6주간 대통령 직무 수행 평가와 주요 정치 이슈

질문) 귀하는 윤석열 대통령이 대통령으로서의 직무를 잘 수행하고 있다고 보십니까, 혹은 잘못 수행하고 있다고 보십니까?
(긍정/부정을 답하지 않은 경우 재질문) 굳이 말씀하신다면, '잘하고 있다'와 '잘못하고 있다' 중 어느 쪽입니까?

● 대통령 직무 수행 평가: 2024년, 최근 6주



4월 3주(16~18일)	4월 4주(23~25일)	5월 1주(4/29-5/3)	5월 2주(7~9일)	5월 3주(13~17일)	5월 4주(21~23일)
15 민주, 이태원특별법 재추진 / '채상병 특검' 처리 예고 16 세월호 참사 10주기 - 尹, 국무회의에서 총선 결과 관련 입장 표명 17 새로운미래 지도부 총사퇴 18 여야 비례 위성정당 해체 19 尹, 이재명 대표 회동 제안 - 경찰, '명품백 전달 촬영' 최재영 목사 스토킹 혐의 입건 * 국무총리·비서실장 인선 난항 * 중동 지역 전운 고조 * 미국 금리인하 기대감 저하 * 원·달러 환율 1,400원 육박, 한일 당국 첫 공동 개입	21 민주당, 국회의장 선출 결선 투표 도입 논의 22 尹, 신임 비서실장 정진석·정무수석 홍철호 임명 - 연금개혁 공론조사 결과 발표 23 한·루마니아 정상회담 - 尹 장모 가석방 대상 제외 24 尹, 낙선·낙천자 비공개 오찬 - 초대 우주항공청장 윤영빈 임명 - 범야권, 방송3법 재추진 표명 25 의료개혁특위 첫 회의 / 의대교수 사직 순차적 효력 발생 - 정부, '유통업계 물가 안정 협조' - 조국혁신당 원내대표 황운하 선출 - 현재, '형제·자매 유류분 위헌' 27 녹색당, 정의당 선거연합 해산 * 중동 긴장 지속, 유가 인상	28 서울 학생인권조례 폐지 - 한-쿠바 상주공관 개설 합의 29 尹-이재명 첫 회담 2 채 상병 특검 야권 단독 처리 3 국민의힘 비대위원장 황우여 취임 - 민주당 원내대표 박찬대 선출 - 검찰총장, '김건희 명품백 수수 의혹, 전담팀 철저 수사' 지시	7 대통령실 민정수석 부활 - 국회 연금특위, 개혁안 합의 무산 8 법무부, 尹 장모 가석방 적격 판단 9 尹, 취임 2주년 기자회견 - 국민의힘 원내대표 추경호 선출 - 민주, '라인 강탈' 일본 정부 비판	16 한-캄보디아 정상회담 - 김건희, 5개월 만의 공식 활동 - 민주당, 제22대 국회 전반기 국회의장 우원식 선출 - 법원, 의대증원 집행정지 신청 항고심 기각·각하 17 尹, '연구개발 사업 분야 예비타당성 조사 폐지' - 조국혁신당, '4년 중임제' 제안 - 文, 퇴임 2주년 회고록 출간	18 尹-여야 지도부, 광주 5·18 민주화운동 기념식 참석 19 개혁신당 대표 허은아 선출 20 尹, '대구·경북 행정통합 지원' - 대통령실, 'KC 미인증 해외 직구 규제' 정책 혼선 사과 21 尹, 채 상병 특검 거부권 행사 - 최저임금위 첫 회의 22 국토부, 1기 신도시 정비 선도지구 선정 계획 발표 23 한은, 기준금리 11연속 동결(3.5%) - 경제성장률 전망치 상향(2.1→2.5%) - 노무현 전 대통령 15주기 * 국민의힘 '총선 백서' 갈등 * 이란 대통령·고위직 헬기 추락사

대통령 직무 수행 평가

● 대통령 직무 수행 평가: 최근 6개월

2023~2024년	조사완료 사례수 (명)	대통령 직무 수행 평가			
		잘하고 있다	잘못하고 있다	어느 쪽도 아니다	모름/응답거절
11월 4주(21-23)	1,001	33%	59%	3%	5%
11월 5주(28-30)	1,009	32%	60%	3%	6%
12월 1주(5-7)	1,000	32%	59%	3%	6%
12월 2주(12-14)	1,002	31%	62%	3%	4%
12월 3주(18-22)	데일리 조사 씬 (연말연시)				
12월 4주(25-29)	데일리 조사 씬 (연말연시)				
1월 1주(1-5)	데일리 조사 씬 (연말연시)				
1월 2주(9-11)	1,002	33%	59%	3%	5%
1월 3주(16-18)	1,002	32%	58%	3%	6%
1월 4주(23-25)	1,001	31%	63%	2%	5%
2월 1주(1/30-2/1)	1,000	29%	63%	3%	5%
2월 2주(5-8)	데일리 조사 씬 (설 전)				
2월 3주(13-15)	1,002	33%	58%	3%	5%
2월 4주(20-22)	1,003	34%	58%	2%	5%
2월 5주(27-29)	1,001	39%	53%	2%	5%
3월 1주(5-7)	1,000	39%	54%	2%	4%
3월 2주(12-14)	1,002	36%	57%	2%	4%
3월 3주(19-21)	1,001	34%	58%	2%	5%
3월 4주(26-28)	1,001	34%	58%	3%	5%
4월 1주(1-5)	데일리 조사 씬 (총선 전후)				
4월 2주(8-12)	데일리 조사 씬 (총선 전후)				
4월 3주(16-18)	1,000	23%	68%	3%	5%
4월 4주(23-25)	1,001	24%	65%	5%	6%
5월 1주(4/29-5/3)	데일리 조사 씬 (화~목 휴무일 포함)				
5월 2주(7-9)	1,000	24%	67%	3%	6%
5월 3주(13-17)	데일리 조사 씬 (화~목 휴무일 포함)				
5월 4주(21-23)	1,001	24%	67%	3%	6%

- 한국갤럽 데일리 오피니언 제584호 www.gallup.co.kr

질문) 귀하는 윤석열 대통령이 대통령으로서의 직무를 잘 수행하고 있다고 보십니까, 아니면 잘못 수행하고 있다고 보십니까? (긍정/부정을 답하지 않은 경우 재질문) 굳이 말씀하신다면, '잘하고 있다'와 '잘못하고 있다' 중 어느 쪽입니까?

2024년 5월 4주 (21~23일)	조사완료 사례수 (명)	가중적용 사례수 (명)	대통령 직무 수행 평가			
			잘하고 있다	잘못하고 있다	어느 쪽도 아니다	모름/응답거절
전체	1,001	1,001	24%	67%	3%	6%
지역별						
서울	173	187	23%	69%	5%	4%
인천/경기	323	320	20%	71%	3%	6%
강원	28	30	-	-	-	-
대전/세종/충청	112	107	25%	65%	1%	9%
광주/전라	101	97	10%	82%	5%	3%
대구/경북	96	97	38%	53%	6%	3%
부산/울산/경남	153	150	29%	60%	2%	9%
제주	15	13	-	-	-	-
성별						
남성	526	496	22%	68%	3%	6%
여성	475	505	25%	66%	3%	5%
연령별						
18~29세	152	164	16%	71%	2%	11%
30대	153	145	15%	71%	3%	12%
40대	172	180	14%	79%	3%	4%
50대	198	196	16%	82%	2%	1%
60대	172	173	41%	51%	5%	3%
70대 이상	154	143	43%	43%	7%	7%
주요 지지 정당별						
더불어민주당	302	306	3%	92%	2%	3%
국민의힘	302	292	60%	30%	6%	4%
정당별						
조국혁신당	110	110	2%	98%	4%	16%
무당(無黨)층	216	219	18%	62%	4%	16%
직업별						
농/임/어업	27	23	-	-	-	-
자영업	156	155	22%	71%	5%	2%
기능노무/서비스	148	148	21%	66%	4%	9%
사무/관리	316	317	17%	76%	2%	6%
전업주부	183	193	37%	51%	4%	7%
학생	50	53	14%	74%		12%
무직/은퇴/기타	121	113	27%	63%	6%	4%
생활 수준별						
상/중상	150	153	24%	72%	1%	2%
중	461	457	23%	68%	4%	5%
중하	224	222	18%	72%	4%	7%
하	154	156	35%	53%	3%	9%
성향별						
보수	283	279	45%	46%	5%	5%
중도	305	312	16%	74%	5%	5%
진보	283	282	9%	89%	0%	2%
모름/응답거절	130	127	29%	48%	4%	19%
평소 정치에 관심이						
많이 있다	220	219	25%	73%	1%	1%
약간 있다	462	464	24%	71%	3%	3%
별로 없다	220	220	23%	62%	6%	9%
전혀 없다/모름	99	98	24%	47%	6%	23%

- 소수점 아래 반올림 때문에 백분율 합계는 ±1 차이 발생 가능하며, 이는 오류가 아님
 - 50사례 미만은 수치 제시하지 않음. 한국갤럽 데일리 오피니언 제584호 www.gallup.co.kr

대통령 직무 수행 평가 이유

질문) 어떤 점에서 [잘하고/잘못하고 있다고] 생각하십니까 한 가지만 구체적으로 말씀해 주십시오. (자유응답)

/ 아래 제시 사례수는 가중적용 기준. 조사완료 사례수는 긍정 평가자 243명, 부정 평가자 665명

대통령 직무 수행 긍정 평가 이유 2024년 5월 21~23일 (긍정 평가자 237명)		대통령 직무 수행 부정 평가 이유 5월 21~23일 (부정 평가자 671명)	
외교	11%	경제/민생/물가 (-5)	14%
의대 정원 확대 (+4)	11%	소통 미흡 (-5)	10%
전반적으로 잘한다	6%	독단적/일방적	8%
주관/소신	4%	거부권 행사 (+4)	7%
열심히 한다/최선을 다한다	4%	외교	5%
경제/민생	4%	김건희 여사 문제	5%
결단력/추진력/篤심	3%	의대 정원 확대	4%
서민 정책/복지	3%	전반적으로 잘못한다	4%
공정/정의/원칙	3%	경험·자질 부족/무능함	3%
신뢰감/책임	2%	해병대 수사 외압	3%
국방/안보	2%	통합·협치 부족	3%
전 정권 극복	2%	서민 정책/복지	2%
소통	1%	부정부패/비리	2%
노조 대응	1%	공정하지 않음	2%
연금개혁	1%	해외 직구 금지	1%
저출생 정책	1%	신증함 부족/성급함	1%
기타	6%	정책 비전 부족	1%
모름/응답거절	35%	일본 관계	1%
		주관·소신 부족/주변에 휘둘림	1%
		공약 실천하지 않음	1%
		직무 태도	1%
		진실하지 않음/신뢰 부족	1%
		국고 낭비	1%
		검찰 권력 과도	1%
		부동산 정책	1%
		기타	6%
		모름/응답거절	12%

- 직전 조사(2주 전, 5월 7~9일) 대비 ±3%포인트 이상 증감 항목에만 (+/-) 표시

- 매주 전국 유권자 약 1,000명 전화조사(CATI). 한국갤럽 데일리 오피니언 제584호 www.gallup.co.kr

정당 지지도

● 정당 지지도: 최근 6개월

2023~2024년	조사완료 사례수 (명)	정당 지지도 (현재 지지하는 정당)										새진보 연합
		더불어 민주당	국민의 힘	(녹색) 정의당	새로운 미래	개혁 신당	자유 통일당	조국 혁신당	진보당	그 외 정당	무당층 無黨層	
11월 4주(21-23)	1,001	35%	33%	4%						2%	27%	
11월 5주(28-30)	1,009	34%	33%	3%						1%	29%	
12월 1주(5-7)	1,000	33%	35%	4%						0%	27%	
12월 2주(12-14)	1,002	34%	36%	3%						2%	24%	
12월 3주(18-22)	데일리 조사 씬 (연말연시)											
12월 4주(25-29)	데일리 조사 씬 (연말연시)											
1월 1주(1-5)	데일리 조사 씬 (연말연시)											
1월 2주(9-11)	1,002	34%	36%	3%						3%	25%	
1월 3주(16-18)	1,002	33%	36%	2%						3%	26%	
1월 4주(23-25)	1,001	35%	36%	2%						5%	22%	
2월 1주(1/30-2/1)	1,000	35%	34%	1%					1%	6%	21%	1%
2월 2주(5-8)	데일리 조사 씬 (설 전)											
2월 3주(13-15)	1,002	31%	37%	2%		4%			1%	0%	24%	1%
2월 4주(20-22)	1,003	35%	37%	2%	1%	3%			1%	1%	20%	0%
2월 5주(27-29)	1,001	33%	40%	2%	1%	3%			1%	2%	19%	0%
3월 1주(5-7)	1,000	31%	37%	1%	1%	3%		6%	1%	1%	19%	0%
3월 2주(12-14)	1,002	32%	37%	1%	1%	2%	1%	7%	1%	0%	17%	0%
3월 3주(19-21)	1,001	33%	34%	1%	1%	3%	0%	8%	1%	1%	18%	
3월 4주(26-28)	1,001	29%	37%	1%	1%	3%	0%	12%	0%	0%	17%	
4월 1주(1-5)	데일리 조사 씬 (총선 전후)											
4월 2주(8-12)	데일리 조사 씬 (총선 전후)											
4월 3주(16-18)	1,000	31%	30%	1%	0%	3%	1%	14%	0%	0%	18%	
4월 4주(23-25)	1,001	29%	33%	1%	1%	3%	1%	13%	0%	0%	18%	
5월 1주(4/29-5/3)	데일리 조사 씬 (화~목 휴무일 포함)											
5월 2주(7-9)	1,000	30%	34%	1%		5%	0%	11%	1%	0%	19%	
5월 3주(13-17)	데일리 조사 씬 (화~목 휴무일 포함)											
5월 4주(21-23)	1,001	31%	29%	0%	0%	4%	1%	11%	1%	1%	22%	

- 2월 3일 선거연합정당 구성: 정의당 → 녹색정의당, 기본소득당 → 새진보연합. 4월 27일 녹색당, 정의당 선거연합 해산
- 2월 1주 그 외 정당에 이낙연 신당 3%, (구)개혁신당 3% 포함 | 2월 9일 제3지대 4개 세력 통합 → 개혁신당
- 2월 20일 새로운미래, 개혁신당과 결별 | 2월 13일 조국 신당 창당 선언, 3월 3일 중앙당 창당(당명 '조국혁신당')
- 3월 8일 무소속 황보승희, 자유통일당 입당. 3월 17일 용혜인, 더불어민주당연합 비례대표 출마 확정해 새진보연합 제외
- 제21대 국회 기준 의석순, 동일 의석 시 당명 가나다순. 한국갤럽 데일리 오피니언 제584호 www.gallup.co.kr

질문) 귀하는 다음 중 어느 정당을 지지하십니까? 보기를 순환하여 불러드리겠습니다.

(모름/없음인 경우 재질문) 그럼, 본인 성향은 어느 정당에 조금이라도 더 가깝습니까?

- 더불어민주당/국민의힘/정의당/새로운미래/개혁신당/자유통일당/조국혁신당/진보당, 이외 정당 (자유응답), 없다

2024년 5월 4주 (21~23일)	조사완료 사례수 (명)	가중적용 사례수 (명)	정당 지지도 (현재 지지하는 정당)										없음	모름 응답 거절
			더불어 민주당	국민의 힘	정의당	새로운 미래	개혁 신당	자유 통일당	조국 혁신당	진보당	이외 정당	무당층 無黨層		
전체	1,001	1,001	31%	29%	0%	0%	4%	1%	11%	1%	1%	22%	19%	3%
지역별														
서울	173	187	32%	29%			5%	1%	10%	1%	0%	21%	19%	2%
인천/경기	323	320	33%	23%	0%	1%	5%	1%	12%	2%	0%	24%	20%	4%
강원	28	30	-	-	-	-	-	-	-	-	-	-	-	-
대전/세종/충청	112	107	33%	30%	2%		5%		5%	2%		24%	21%	3%
광주/전라	101	97	47%	6%			2%		26%	2%	1%	16%	13%	3%
대구/경북	96	97	20%	55%			3%	1%	6%		1%	15%	11%	4%
부산/울산/경남	153	150	25%	36%		1%	5%		9%		1%	22%	19%	4%
제주	15	13	-	-	-	-	-	-	-	-	-	-	-	-
성별														
남성	526	496	28%	30%	0%	0%	6%	0%	11%	2%	1%	22%	19%	3%
여성	475	505	33%	28%	0%	0%	3%	1%	11%	1%	0%	22%	18%	4%
연령별														
18~29세	152	164	29%	18%			8%		6%	1%		38%	31%	7%
30대	153	145	30%	23%		1%	5%		7%		1%	33%	28%	5%
40대	172	180	39%	22%		1%	4%		13%	2%	1%	18%	17%	1%
50대	198	196	36%	22%	1%		5%	1%	18%	3%	1%	15%	14%	1%
60대	172	173	23%	46%	0%		3%	1%	13%	1%	1%	12%	11%	1%
70대 이상	154	143	24%	47%	1%		1%	2%	7%			18%	10%	7%
직업별														
농/임/어업	27	23	-	-	-	-	-	-	-	-	-	-	-	-
자영업	156	155	31%	32%			6%		13%	1%	1%	17%	15%	2%
기능노무/서비스	148	148	36%	23%	2%	1%	2%		11%	3%	2%	21%	18%	3%
사무/관리	316	317	31%	24%		1%	5%	0%	14%	2%	0%	23%	20%	3%
전업주부	183	193	25%	42%			3%	2%	8%	0%	1%	19%	13%	6%
학생	50	53	24%	20%			13%		8%	2%		33%	23%	9%
무직/은퇴/기타	121	113	34%	27%	1%		2%	1%	8%			27%	26%	1%
생활 수준별														
상/중상	150	153	26%	34%			9%		16%	1%		15%	13%	2%
중	461	457	30%	31%	0%	0%	4%	0%	10%	2%	1%	21%	18%	3%
중하	224	222	37%	21%		1%	4%	1%	13%	1%	0%	22%	19%	3%
하	154	156	29%	30%	1%		2%	1%	7%			31%	24%	6%
성향별														
보수	283	279	15%	58%			8%	1%	3%		1%	15%	12%	3%
중도	305	312	29%	24%	1%	1%	4%	0%	11%	1%		31%	27%	4%
진보	283	282	53%	8%		0%	3%	0%	22%	4%	1%	8%	7%	1%
모름/응답거절	130	127	20%	26%	1%		1%	1%	5%			47%	37%	10%
대통령 직무														
긍정 평가자	243	237	4%	73%	1%		1%	2%	1%			17%	12%	5%
부정 평가자	665	671	42%	13%	0%	0%	5%		16%	2%	1%	20%	18%	2%
평소 관심이														
많이 있다	220	219	34%	31%			6%	1%	16%	3%	1%	8%	7%	1%
약간 있다	462	464	33%	31%	0%	1%	4%	1%	12%	1%	1%	16%	14%	2%
별로 없다	220	220	25%	30%	0%		5%	0%	6%	1%		32%	25%	7%
전혀 없다/모름	99	98	22%	15%	1%				4%			58%	51%	7%

- 제21대 국회 기준 의석순, 동일 의석 시 가나다순. 4월 27일 녹색당, 정의당 선거연합 해산

- 50사례 미만은 수치 제시하지 않음. 한국갤럽 데일리 오피니언 제584호 www.gallup.co.kr

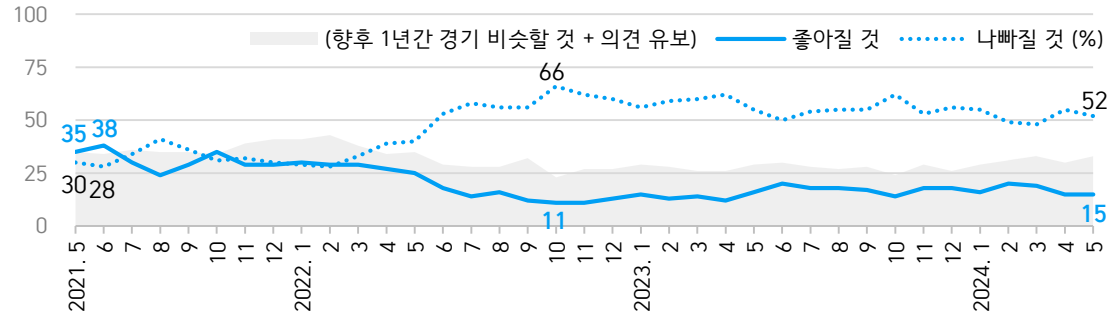
질문) 최근 정치권에서는 1인당 25만 원의 민생회복지원금 지급 여부를 논의 중입니다.
귀하는 이에 대해 어떻게 생각하십니까? (항목 로테이션)

민생회복지원금

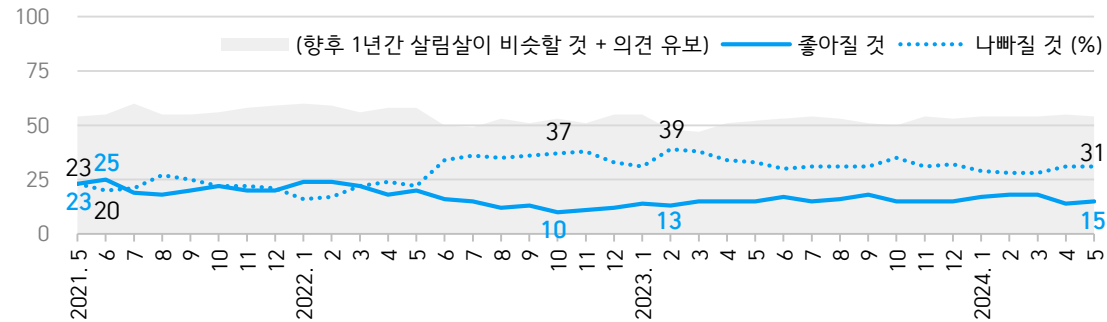
2024년 4월 4주 (23~25일)	조사완료 사례수 (명)	가중적용 사례수 (명)	1인당 25만 원 민생회복지원금		
			지급해야 한다	지급해서는 안 된다	모름/ 응답거절
전체	1,001	1,001	43%	51%	6%
지역별					
서울	173	187	41%	50%	9%
인천/경기	323	320	46%	48%	6%
강원	28	30	-	-	-
대전/세종/충청	112	107	40%	51%	9%
광주/전라	101	97	57%	37%	6%
대구/경북	96	97	33%	65%	2%
부산/울산/경남	153	150	41%	56%	3%
제주	15	13	-	-	-
성별					
남성	526	496	44%	49%	7%
여성	475	505	42%	53%	6%
연령별					
18~29세	152	164	45%	44%	12%
30대	153	145	33%	56%	11%
40대	172	180	51%	45%	3%
50대	198	196	51%	45%	4%
60대	172	173	34%	61%	5%
70대 이상	154	143	38%	58%	4%
주요 지지 정당별					
더불어민주당	302	306	68%	26%	6%
국민의힘	302	292	16%	79%	5%
정당별					
조국혁신당	110	110	63%	36%	1%
무당(無黨)층	216	219	37%	50%	13%
직업별					
농/임/어업	27	23	-	-	-
자영업	156	155	40%	55%	5%
기능노무/서비스	148	148	48%	44%	8%
사무/관리	316	317	43%	50%	7%
전업주부	183	193	38%	57%	5%
학생	50	53	52%	40%	8%
무직/은퇴/기타	121	113	44%	51%	5%
생활 수준별					
상/중상	150	153	39%	55%	6%
중	461	457	40%	55%	5%
중하	224	222	45%	49%	6%
하	154	156	51%	41%	8%
성향별					
보수	283	279	24%	70%	6%
중도	305	312	40%	53%	8%
진보	283	282	65%	33%	2%
모름/응답거절	130	127	42%	44%	14%
대통령 직무					
긍정 평가자	243	237	18%	78%	5%
부정 평가자	665	671	53%	41%	5%
경기 전망					
좋아질 것	151	146	30%	66%	5%
나빠질 것	516	519	52%	41%	6%
비슷할 것	281	285	32%	62%	6%
살림살이 전망					
좋아질 것	151	147	31%	61%	8%
나빠질 것	313	313	57%	38%	6%
비슷할 것	515	520	38%	57%	6%

- 50사례 미만은 수치 제시하지 않음. 한국갤럽 데일리 오피니언 제584호 www.gallup.co.kr

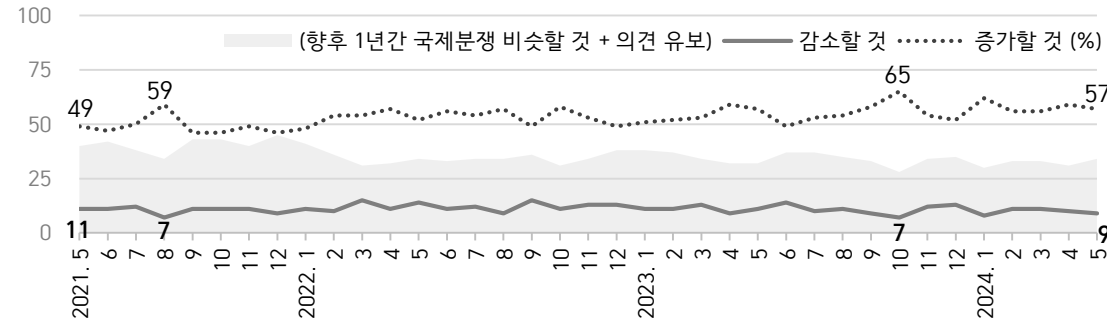
● 경기(국가경제) 전망: 최근 3년 월별 추이



● 살림살이 전망



● 국제분쟁 증감 전망



- 매월 전국 유권자 약 1,000명 전화조사(CATI). 각 항목 '비슷하다' 포함 3점 척도. 한국갤럽 데일리 오피니언 제584호

경제 전망: 경기, 살림살이, 국제분쟁 vs 대통령 직무 수행 평가 - 최근 3년 월별 추이

● 향후 1년 경제 전망: 최근 3년 월별 추이

최근 3년	경기(景氣)			살림살이			국제분쟁 증감			
	좋아질것 (1)	나빠질것 (2)	Net.S (1)-(2)	좋아질것 (1)	나빠질것 (2)	Net.S (1)-(2)	증가할것 (2)	감소할것 (1)	Net.S (1)-(2)	
2021년 5월	35%	30%	5	23%	23%	0	49%	11%	-38	← 한미정상회담
6월	38%	28%	10	25%	20%	5	47%	11%	-36	← 국내 백신 접종 가속화
7월	30%	34%	-4	19%	21%	-2	50%	12%	-38	← 델타 변이, 수도권 4단계
8월	24%	41%	-17	18%	27%	-9	59%	7%	-52	← 탈레반, 아프간 재점령
9월	29%	36%	-7	20%	25%	-5	46%	11%	-35	← 성인 1차 접종 90% 상회
10월	35%	31%	4	22%	22%	0	46%	11%	-35	← 단계적 일상회복 착수
11월	29%	32%	-3	20%	22%	-2	49%	11%	-38	← 일상회복 시행 후 급증세
12월	29%	30%	-1	20%	21%	-1	46%	9%	-37	← 거리두기 강화
2022년 1월	30%	29%	1	24%	16%	8	48%	11%	-37	← 오미크론 변이 대유행
2월	29%	28%	1	24%	17%	7	54%	10%	-44	← 러시아, 우크라이나 침공
3월	29%	33%	-4	22%	22%	0	54%	15%	-39	← 제20대 대통령선거 후
4월	27%	39%	-12	18%	24%	-6	57%	11%	-46	← 마스크 제외 거리두기 해제
5월	25%	40%	-15	20%	22%	-2	52%	14%	-38	← 윤석열 대통령 취임
6월	18%	53%	-35	16%	34%	-18	56%	11%	-45	← KOSPI 2,500 붕괴
7월	14%	58%	-44	15%	36%	-21	54%	12%	-42	← 고물가, 코로나 재유행
8월	16%	56%	-40	12%	35%	-23	57%	9%	-48	← 고금리, 고환율 지속
9월	12%	56%	-44	13%	36%	-23	49%	15%	-34	← 미 금리 3연속 대폭 인상
10월	11%	66%	-55	10%	37%	-27	58%	11%	-47	← 한은 기준금리 2.5→3.0%
11월	11%	62%	-51	11%	38%	-27	53%	13%	-40	← 미 금리 4연속 대폭 인상
12월	13%	60%	-47	12%	33%	-21	49%	13%	-36	← 환율 하락, 미 긴축 지속
2023년 1월	15%	56%	-41	14%	31%	-17	51%	11%	-40	← 물가·금리 인상폭 둔화
2월	13%	59%	-46	13%	39%	-26	52%	11%	-41	← 난방비·외식비 등 인상
3월	14%	60%	-46	15%	38%	-23	53%	13%	-40	← SVB파산·CS위기/정부개입
4월	12%	62%	-50	15%	34%	-19	59%	9%	-50	← 전세사기 피해 확산
5월	16%	55%	-39	15%	33%	-18	57%	11%	-46	← 코로나19 비상사태 해제
6월	20%	50%	-30	17%	30%	-13	49%	14%	-35	← 한미금리동결, KOSPI 상승
7월	18%	54%	-36	15%	31%	-16	53%	10%	-43	← 한은, 가계부채 급증 우려
8월	18%	55%	-37	16%	31%	-15	54%	11%	-43	← 후쿠시마 방류 시작
9월	17%	55%	-38	18%	31%	-13	58%	9%	-49	← 북 김정은, 러시아 방문
10월	14%	62%	-48	15%	35%	-20	65%	7%	-58	← 하마스, 이스라엘 기습
11월	18%	53%	-35	15%	31%	-16	54%	12%	-42	← 공매도 제한, 미중정상회담
12월	18%	56%	-38	15%	32%	-17	52%	13%	-39	← 미국 긴축 종료 기대감
2024년 1월	16%	55%	-39	17%	29%	-12	62%	8%	-54	← 북 김정은, '전쟁 불사'
2월	20%	49%	-29	18%	28%	-10	56%	11%	-45	← KOSPI 상승, 의대 증원
3월	19%	48%	-29	19%	29%	-10	50%	10%	-40	← KOSPI 2,750, 총선 임박
4월	15%	55%	-40	14%	31%	-17	59%	10%	-49	← 총선후/중동전운/유가상승
5월	15%	52%	-37	15%	31%	-16	57%	9%	-48	← 기준금리 11연속 동결

[참고] 대통령 직무 수행 평가

대통령 직무 평가			경제 전망 조사 해당 주 기준
긍정 (1)	부정 (2)	Net.S (1)-(2)	
37%	52%	-15	[문재인] 5월 4주(25~27일)
40%	51%	-11	6월 4주(22~24일)
40%	53%	-13	7월 5주(27~29일)
38%	54%	-16	8월 4주(24~26일)
38%	54%	-16	9월 5주(28~30일)
37%	55%	-18	10월 4주(26~28일)
37%	55%	-18	11월 4주(23~25일)
37%	54%	-17	12월 3주(14~16일)
42%	51%	-9	2022년 1월 4주(25~27일)
43%	51%	-8	2월 4주(22~24일)
42%	49%	-7	3월 5주(29~31일)
45%	49%	-4	4월 4주(26~28일)
51%	34%	17	[윤석열] 5월 3주(17~19일)
49%	38%	11	6월 3주(14~16일)
32%	60%	-28	7월 3주(19~21일)
27%	64%	-37	8월 4주(23~25일)
28%	61%	-33	9월 4주(20~22일)
27%	65%	-38	10월 3주(18~20일)
29%	61%	-32	11월 3주(15~17일)
36%	56%	-20	12월 3주(13~15일)
36%	55%	-19	2023년 1월 3주(17~19일)
35%	58%	-23	2월 3주(14~16일)
33%	60%	-27	3월 3주(14~16일)
31%	60%	-29	4월 3주(18~20일)
37%	56%	-19	5월 3주(16~18일)
36%	57%	-21	6월 4주(20~22일)
33%	58%	-25	7월 3주(18~20일)
34%	57%	-23	8월 4주(22~24일)
32%	59%	-27	9월 3주(19~21일)
30%	61%	-31	10월 3주(17~19일)
34%	56%	-22	11월 3주(14~16일)
31%	62%	-31	12월 2주(12~14일)
32%	58%	-26	2024년 1월 3주(16~18일)
34%	58%	-24	2월 4주(20~22일)
34%	58%	-24	3월 3주(19~21일)
24%	65%	-41	4월 4주(23~25일)
24%	67%	-43	5월 4주(21~23일)

- 2017년 9월부터 매월 전국 유권자 약 1,000명 전화조사(CATI). Net Score: 순(純)지수, 낙관-비관 격차
 - 각 항목 전망 '비슷할 것' 포함 3점 척도. 한국갤럽 데일리 오피니언 제584호 www.gallup.co.kr

- Net Score: 순(純)지수, 긍정-부정 격차
 - 직무 평가는 긍·부정 2점 척도

질문) 귀하는 앞으로 1년간 우리나라 경제가 현재에 비해 다음 중 어떠한 것이라고 보십니까?
- 좋아질 것 / 나빠질 것 / 비슷할 것 (순서 로테이션)

	2024년 5월 4주 (21~23일)	조사완료		향후 1년 경기(景氣) 전망				Net Score ①-②
		사례수 (명)	가중적용 사례수 (명)	좋아질 것 ①	나빠질 것 ②	비슷할 것	모름/ 응답거절	
지역별	전체	1,001	1,001	15%	52%	28%	5%	-37
	서울	173	187	15%	50%	27%	8%	-35
	인천/경기	323	320	13%	51%	33%	3%	-38
	강원	28	30	-	-	-	-	-
	대전/세종/충청	112	107	17%	53%	25%	5%	-36
	광주/전라	101	97	12%	61%	19%	8%	-49
	대구/경북	96	97	14%	53%	25%	7%	-39
	부산/울산/경남	153	150	20%	47%	30%	3%	-27
	제주	15	13	-	-	-	-	-
성별	남성	526	496	15%	53%	28%	4%	-38
	여성	475	505	14%	51%	29%	6%	-37
연령별	18~29세	152	164	5%	59%	31%	5%	-54
	30대	153	145	7%	56%	36%	1%	-49
	40대	172	180	11%	64%	23%	3%	-53
	50대	198	196	9%	61%	28%	2%	-52
	60대	172	173	27%	40%	31%	2%	-13
	70대 이상	154	143	31%	26%	22%	21%	5
주요 지지 정당별	더불어민주당	302	306	6%	63%	25%	5%	-57
	국민의힘	302	292	28%	32%	33%	7%	-4
	조국혁신당	110	110	4%	75%	19%	2%	-71
	무당(無黨)층	216	219	15%	52%	29%	5%	-37
직업별	농/임/어업	27	23	-	-	-	-	-
	자영업	156	155	12%	59%	27%	2%	-47
	기능노무/서비스	148	148	12%	45%	37%	6%	-33
	사무/관리	316	317	10%	61%	28%	1%	-51
	전업주부	183	193	21%	40%	27%	12%	-19
	학생	50	53	17%	57%	19%	7%	-40
	무직/은퇴/기타	121	113	23%	46%	24%	7%	-23
생활 수준별	상/중상	150	153	16%	57%	22%	5%	-41
	중	461	457	13%	51%	33%	2%	-38
	중하	224	222	11%	56%	27%	7%	-45
	하	154	156	22%	44%	23%	12%	-22
성향별	보수	283	279	22%	39%	36%	4%	-17
	중도	305	312	12%	57%	28%	3%	-45
	진보	283	282	10%	65%	24%	2%	-55
	모름/응답거절	130	127	18%	36%	23%	23%	-18
대통령 직무	긍정 평가자	243	237	36%	23%	33%	7%	13
	부정 평가자	665	671	6%	66%	25%	3%	-60
민생 지원금	지급해야 한다	426	427	10%	64%	22%	4%	-54
	지급해선안된다	514	511	19%	42%	34%	5%	-23
	모름/응답거절	61	63	11%	50%	27%	12%	-39

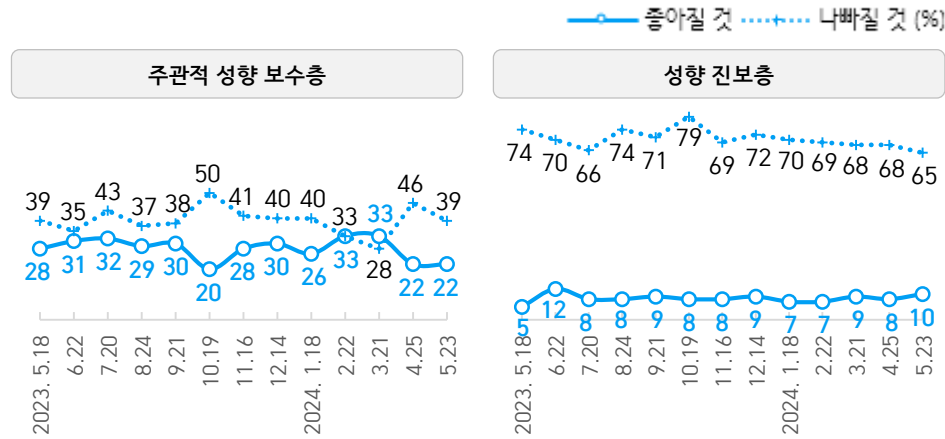
- 50사례 미만은 수치 제시하지 않음. 한국갤럽 데일리 오피니언 제584호 www.gallup.co.kr

질문) 앞으로 1년간 귀댁의 살림살이가 현재에 비해 어떠한 것이라고 보십니까?
- 좋아질 것 / 나빠질 것 / 비슷할 것 (순서 로테이션)

	2024년 5월 4주 (21~23일)	조사완료		향후 1년 살림살이 전망				Net Score ①-②
		사례수 (명)	가중적용 사례수 (명)	좋아질 것 ①	나빠질 것 ②	비슷할 것	모름/ 응답거절	
지역별	전체	1,001	1,001	15%	31%	52%	2%	-16
	서울	173	187	16%	31%	49%	3%	-15
	인천/경기	323	320	13%	31%	54%	2%	-18
	강원	28	30	-	-	-	-	-
	대전/세종/충청	112	107	17%	32%	49%	1%	-15
	광주/전라	101	97	11%	29%	55%	5%	-18
	대구/경북	96	97	15%	36%	48%	1%	-21
	부산/울산/경남	153	150	19%	30%	50%	1%	-11
	제주	15	13	-	-	-	-	-
성별	남성	526	496	16%	33%	49%	2%	-17
	여성	475	505	13%	30%	55%	3%	-17
연령별	18~29세	152	164	10%	25%	62%	2%	-15
	30대	153	145	20%	23%	58%	2%	-3
	40대	172	180	13%	39%	46%	2%	-26
	50대	198	196	12%	43%	43%	1%	-31
	60대	172	173	20%	25%	54%	1%	-5
	70대 이상	154	143	14%	28%	51%	7%	-14
주요 지지 정당별	더불어민주당	302	306	8%	42%	49%	1%	-34
	국민의힘	302	292	25%	18%	55%	2%	7
	조국혁신당	110	110	8%	46%	45%	1%	-38
	무당(無黨)층	216	219	15%	29%	52%	4%	-14
직업별	농/임/어업	27	23	-	-	-	-	-
	자영업	156	155	18%	42%	39%	1%	-24
	기능노무/서비스	148	148	13%	30%	55%	2%	-17
	사무/관리	316	317	14%	32%	53%	1%	-18
	전업주부	183	193	16%	21%	59%	5%	-5
	학생	50	53	12%	20%	66%	2%	-8
	무직/은퇴/기타	121	113	11%	38%	48%	3%	-27
생활 수준별	상/중상	150	153	21%	25%	53%	1%	-4
	중	461	457	16%	25%	58%	1%	-9
	중하	224	222	8%	42%	47%	3%	-34
	하	154	156	13%	41%	40%	5%	-28
성향별	보수	283	279	21%	24%	54%	1%	-3
	중도	305	312	13%	32%	54%	1%	-19
	진보	283	282	10%	41%	48%	1%	-31
	모름/응답거절	130	127	16%	25%	50%	9%	-9
대통령 직무	긍정 평가자	243	237	27%	12%	58%	3%	15
	부정 평가자	665	671	8%	40%	50%	1%	-32
민생 지원금	지급해야 한다	426	427	11%	42%	46%	2%	-31
	지급해선안된다	514	511	17%	23%	58%	2%	-6
	모름/응답거절	61	63	19%	28%	47%	6%	-9

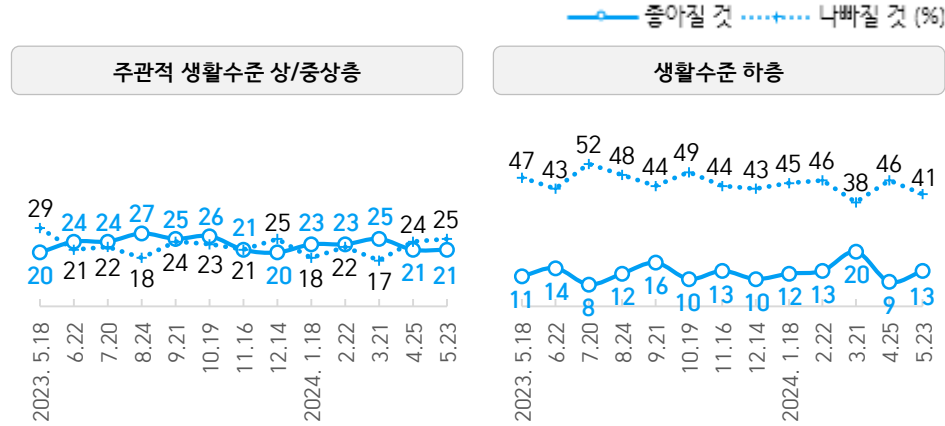
- 50사례 미만은 수치 제시하지 않음. 한국갤럽 데일리 오피니언 제584호 www.gallup.co.kr

● 향후 1년 경기(국가경제) 전망: 최근 1년 정치적 성향별 추이



- 조사 종료일 기준 제시. 시기별 사흘간 전국 유권자 약 1,000명 전화조사(CATI)
- 한국갤럽 데일리 오피니언 제584호 www.gallup.co.kr

● 향후 1년 살림살이 전망: 최근 1년 생활수준별 추이



- 조사 종료일 기준 제시. 시기별 사흘간 전국 유권자 약 1,000명 전화조사(CATI)
- 한국갤럽 데일리 오피니언 제584호 www.gallup.co.kr


질문) 앞으로 1년간 국제적인 분쟁이 현재에 비해 어떠할 것이라고 보십니까?
- 증가할 것 / 감소할 것 / 비슷할 것 (순서 로테이션)

2024년 5월 4주 (21~23일)	조사완료 사례수 (명)	가중적용 사례수 (명)	향후 1년 국제분쟁 증감 전망				Net Score ①-②
			증가할 것 ②	감소할 것 ①	비슷할 것	모름/ 응답거절	
전체	1,001	1,001	57%	9%	26%	8%	-48
지역별							
서울	173	187	53%	8%	30%	8%	-45
인천/경기	323	320	59%	10%	26%	5%	-49
강원	28	30	-	-	-	-	-
대전/세종/충청	112	107	61%	10%	22%	7%	-51
광주/전라	101	97	56%	7%	26%	11%	-49
대구/경북	96	97	58%	6%	26%	11%	-52
부산/울산/경남	153	150	52%	14%	23%	11%	-38
제주	15	13	-	-	-	-	-
성별							
남성	526	496	59%	10%	25%	6%	-49
여성	475	505	55%	8%	26%	10%	-47
연령별							
18~29세	152	164	55%	9%	32%	4%	-46
30대	153	145	62%	9%	28%	1%	-53
40대	172	180	59%	9%	30%	2%	-50
50대	198	196	67%	8%	20%	5%	-59
60대	172	173	55%	12%	24%	8%	-43
70대 이상	154	143	39%	8%	21%	32%	-31
주요 지지 정당별							
더불어민주당	302	306	61%	7%	26%	6%	-54
국민의힘	302	292	49%	12%	29%	10%	-37
조국혁신당	110	110	71%	5%	19%	5%	-66
무당(無黨)층	216	219	50%	12%	26%	12%	-38
직업별							
농/임/어업	27	23	-	-	-	-	-
자영업	156	155	59%	12%	25%	5%	-47
기능노무/서비스	148	148	60%	6%	25%	10%	-54
사무/관리	316	317	63%	10%	26%	1%	-53
전업주부	183	193	47%	8%	26%	19%	-39
학생	50	53	61%	2%	32%	6%	-59
무직/은퇴/기타	121	113	49%	14%	24%	13%	-35
생활 수준별							
상/중상	150	153	60%	11%	27%	3%	-49
중	461	457	59%	9%	28%	4%	-50
중하	224	222	59%	8%	24%	10%	-51
하	154	156	47%	12%	19%	21%	-35
교육 수준별							
고졸 이하	400	398	49%	12%	23%	17%	-37
대개 이상	590	593	63%	8%	28%	2%	-55
성향별							
보수	283	279	54%	12%	27%	8%	-42
중도	305	312	57%	9%	30%	4%	-48
진보	283	282	70%	8%	18%	4%	-62
모름/응답거절	130	127	35%	6%	30%	29%	-29
대통령 직무 평소에 정치가 관심이							
긍정 평가자	243	237	40%	12%	34%	14%	-28
부정 평가자	665	671	66%	8%	21%	5%	-58
많이 있다	220	219	72%	7%	18%	3%	-65
약간 있다	462	464	59%	8%	26%	6%	-51
별로 없다	220	220	48%	13%	28%	11%	-35
전혀 없다/모름	99	98	32%	13%	33%	22%	-19

- 50사례 미만은 수치 제시하지 않음. 한국갤럽 데일리 오피니언 제584호 www.gallup.co.kr

“조사는 결코 화려하거나 스스로 빛나는
업(業)이 아니다. 사회의 명암, 좌우 대립,
빈부 문제, 정보 격차, 과거와 미래 등을
두루 살펴 매 순간 어느 한쪽으로 치우치지
않도록 스스로 경계하며 꾸준히 공부하고
탐구하는 일이다. 때로는 관행과 시류에
맞서야 하고, 때로는 비난과 질시를 묵묵히
견뎌야 한다. 어렵지만 누군가는 반드시
해야 할 일, 힘들지만 그만큼 보람된 일이다.”

조사인의 길, 박무익



한국갤럽조사연구소는 1974년 6월 박무익 회장이 설립한
한국 최초의 법인 형태 조사 전문 회사입니다.

1970년대부터 사회 주요 현안 자체 조사 결과를 발표해 왔으며,
우리 국민의 71%가 한국갤럽을 알고 있습니다.

—
한국갤럽 홈페이지 갤럽리포트 게시판을 통해 공개한 자료는
모두 한국갤럽의 자산이므로 상업적 용도의 재판매를 금지합니다(→ [FAQ](#)).

·
기사, 논문, SNS 공유 등 재판매 이외 용도로는
누구나, 무료로, 자유롭게 인용하실 수 있습니다.

·
인용하실 때는 반드시 출처를 밝혀 주십시오.
가능하면 조사 기간, 방법, 표본크기 등 개요까지 함께 표시하실 것을 권장합니다.

·
저희는 소수점 아래 수치를 제시하지 않는 것을 원칙으로 하고 있으니,
인용하실 때도 그에 따라 주실 것을 당부합니다.

—
한국갤럽 조사에 관심 가져주셔서 고맙습니다.

- 매주 새로운 조사 결과를 전합니다: [이메일 뉴스레터 구독 신청](#) | [카카오톡채널 추가](#)
- 문의: 전화 02-3702-2100(대표)/2571/2621/2622 또는 [홈페이지 Q&A](#)
- 주소: (본관) 03167 서울시 종로구 사직로 70, (신관) 03042 서울시 종로구 자하문로 70

—
이 문서에는 네이버 나눔글꼴과 한글과컴퓨터 함초롬체를 썼습니다.