

프로야구에 대한 여론조사

1998년 이후 프로야구 구단 선호도 | 2024년 예상 우승팀 | 국내 프로야구 관심도 | 좋아하는 국내외 활동 야구 선수(3명까지 자유응답)

조사 개요

- 조사기간: 2024년 3월 26~28일
- 표본추출: 이동통신 3사 제공 무선전화 가상번호 무작위 추출
- 응답방식: 전화조사원 인터뷰(CATI)
- 조사대상: 전국 만 18세 이상 1,001명
- 표본오차: $\pm 3.1\%$ 포인트(95% 신뢰수준)
- 응답률: 15.4%(총 통화 6,508명 중 1,001명 응답 완료)
- 의뢰처: 한국갤럽 자체 조사

갤럽리포트 G20240402

응답자 특성표

주요 분석 단위별 표본오차(95% 신뢰수준 기준)와 지역/성/지지정당/직업/생활수준/성향과 연령 분포 구성입니다. 2023년 12월 말 행정안전부 주민등록인구 기준 8개 권역/성/연령별 셀 가중 결과

응답자 특성표 2024년 3월 26~28일	조사완료		가중값 적용 기준		가중값	표본오차
	사례수 (명) (A)	비율	사례수 (명) (B)	비율	배율 (B/A)	95% 신뢰수준
전체	1,001	100%	1,001	100%	1.00	±3.1%P
지역별 서울	180	18%	187	19%	1.04	±7%P
인천/경기	325	32%	320	32%	0.98	±5%P
강원	28	3%	30	3%	1.08	±19%P
대전/세종/충청	100	10%	107	11%	1.07	±10%P
광주/전라	104	10%	97	10%	0.94	±10%P
대구/경북	98	10%	97	10%	0.99	±10%P
부산/울산/경남	150	15%	150	15%	1.00	±8%P
제주	16	2%	13	1%	0.80	±25%P
성별 남성	516	52%	496	50%	0.96	±4%P
여성	485	48%	505	50%	1.04	±4%P
연령별 18~29세	125	12%	161	16%	1.29	±9%P
30대	111	11%	149	15%	1.34	±9%P
40대	187	19%	179	18%	0.96	±7%P
50대	221	22%	196	20%	0.89	±7%P
60대	205	20%	173	17%	0.84	±7%P
70대 이상	152	15%	143	14%	0.94	±8%P

- 표본오차는 조사완료 사례수 기준. 세부 단위 표본오차는 소수점 이하 반올림하여 제시
- 가중값 적용 기준 사례수는 2023년 12월 행안부 주민등록인구 지역/성/연령비를 따름
- 한국갤럽 www.gallup.co.kr

국내 프로야구 구단 선호도

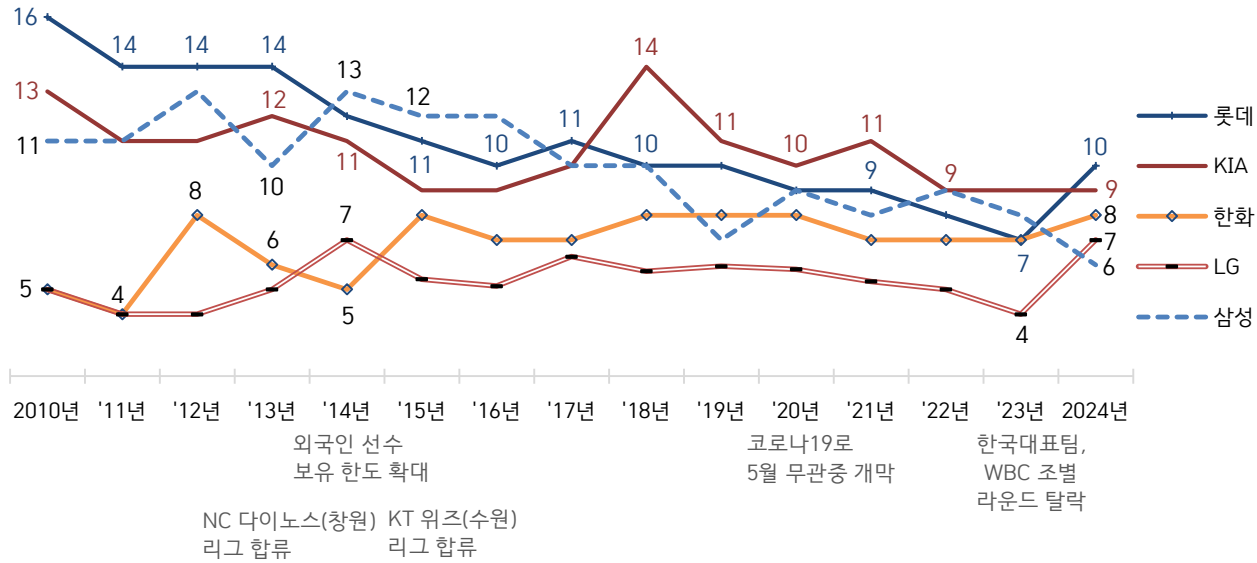
● 국내 프로야구 구단 선호도 1998-2024 (자유응답)

1998~2008년	사례수 (명)	한국인이 가장 좋아하는 국내 프로야구팀										
		롯데 자이언츠	KIA 타이거즈	한화 이글스	LG 트윈스	삼성 라이온즈	두산 베어스	SK 와이브스	현대 유니콘스	우리 히어로즈	쌍방울 레이더스	없음
1998년 3월 13~27일	1,500	11%	20%	4%	12%	12%	5%		3%		2%	32%
2004년	-	11%	15%	5%	7%	21%	5%	2%	4%			31%
2005년 5월 21일	1,053	11%	10%	7%	9%	22%	6%	2%	5%			29%
2007년 2월 20일~3월 8일	1,514	9%	10%	8%	5%	17%	4%	1%	2%			45%
2008년 4월 24일~5월 7일	1,505	16%	11%	6%	7%	13%	4%	3%		1%		39%

2010년 이후 매년 정규 시즌 개막 무렵 조사	사례수 (명)	한국인이 가장 좋아하는 국내 프로야구팀										
		롯데 자이언츠	KIA 타이거즈	한화 이글스	LG 트윈스	삼성 라이온즈	두산 베어스	SSG 랜더스	NC 다이노스	키움 히어로즈	KT 위즈	없음
2010년 3월 28일	1,017	16%	13%	5%	5%	11%	9%	4%		0.3%		37%
2011년 3월 23일	1,031	14%	11%	4%	4%	11%	6%	4%		1%		45%
2012년 3월 26~30일	1,579	14%	11%	8%	4%	13%	5%	4%		1%		40%
2013년 3월 25~27일	916	14%	12%	6%	5%	10%	5%	4%	1%	1%		43%
2014년 3월 17~20일	1,216	12%	11%	5%	7%	13%	7%	4%	2%	2%		38%
2015년 3월 17~19일	1,002	11%	9%	8%	5%	12%	4%	3%	2%	2%	0.4%	44%
2016년 3월 22~24일	1,004	10%	9%	7%	5%	12%	5%	3%	2%	2%	0.2%	45%
2017년 3월 21~23일	1,007	11%	10%	7%	6%	10%	5%	3%	3%	3%	1%	39%
2018년 3월 13~15일	1,003	10%	14%	8%	6%	10%	7%	3%	3%	2%	1%	36%
2019년 3월 12~14일	1,004	10%	11%	8%	6%	7%	5%	2%	2%	1%	1%	47%
2020년 4월 28~29일	1,000	9%	10%	8%	6%	9%	8%	3%	3%	2%	1%	41%
2021년 3월 23:25일	1,001	9%	11%	7%	5%	8%	5%	5%	3%	2%	1%	44%
2022년 3월 15~17일	1,004	8%	9%	7%	5%	9%	5%	3%	3%	1%	1%	48%
2023년 3월 21~23일	1,001	7%	9%	7%	4%	8%	6%	4%	1%	2%	1%	51%
2024년 3월 26~28일	1,001	10%	9%	8%	7%	6%	5%	3%	3%	1%	1%	48%

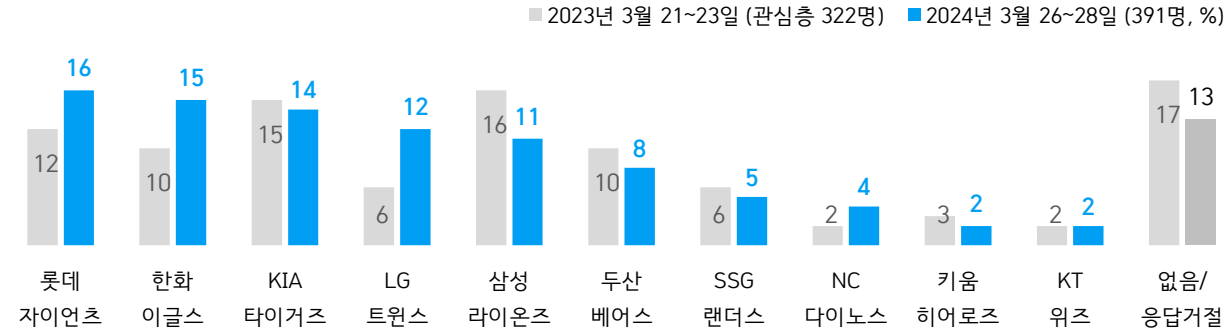
- 1982년 '삼미 슈퍼스타즈' → 1985년 '청보 핀토스' → 1988년 '태평양 돌핀스' → 1996-2007년 '현대 유니콘스'
- 1990~2000년 '쌍방울 레이더스' (→ 해체 후 선수 전원 영입, 창단) 2000년 'SK 와이브스' → 2021년 'SSG 랜더스'
- 1982년 'MBC 청룡' → 1990년 'LG 트윈스', 1982년 'OB 베어스' → 1999년 두산, 1982년 '해태 타이거즈' → 2001년 KIA
- 1986년 '빙그레 이글스' → 1994년 한화, 2008년 '우리 히어로즈' → 2010년 넥센 → 2019년 키움
- 2013년 NC, 2015년 KT 리그 합류, 2020년은 코로나19 때문에 무관중으로 5월 5일 정규 시즌 시작
- 1998, 2007, 2008년은 면접조사, 그 외는 전화조사(CATI), 2004년 조사 시기·사례수 자료는 유실
- 2010~2023년 개막 직전, 2024년 개막 직후 조사, 최근 선호팀 순, 한국갤럽 www.gallup.co.kr

● 주요 프로야구 구단 선호도 - 2010년 이후 매년 정규 시즌 개막 무렵 (%)



- 우승팀: 2010~2014년 삼성, 2015~2016년 두산, 2017년 KIA, 2018년 SK, 2019년 두산, 2020년 NC, 2021년 KT, 2022년 SSG, 2023년 LG
 - 최근 선호 상위 5개 구단 기준 제시. 매년 전국 성인 1,000명 내외 전화조사(CATI). 한국갤럽 www.gallup.co.kr

● [국내 프로야구 관심층 기준] 구단 선호도



- 정규 시즌 개막 무렵 전국 성인 약 1,000명 전화조사(CATI)에서 국내 프로야구에 관심이 '많아+약간' 있다'고 답한 사람 기준
 - 2024년 관심층 구단 선호도 내림차순. 한국갤럽 www.gallup.co.kr

질문) 국내 프로야구 팀 중에서 귀하가 가장 좋아하시는 팀(구단)은 어느 팀입니까? (자유응답)

2024년 3월 26~28일		사례수 (명)	한국인이 가장 좋아하는 국내 프로야구팀											
			롯데 자이언츠	KIA 타이거즈	한화 이글스	LG 트윈스	삼성 라이온즈	두산 베어스	SSG 랜더스	NC 다이노스	키움 히어로즈	KT 위즈	없음	
전체		1,001	10%	9%	8%	7%	6%	5%	3%	3%	1%	1%	48%	
성별	남성	496	11%	11%	11%	8%	8%	6%	2%	3%	1%	0%	39%	
	여성	505	9%	6%	5%	6%	5%	5%	3%	2%	2%	1%	56%	
연령별	18~29세	160	5%	6%	9%	4%	3%	5%	5%	4%	2%		57%	
	30대	150	12%	9%	8%	7%	3%	7%	4%	1%			49%	
	40대	178	14%	9%	6%	7%	7%	8%	2%	3%	4%	1%	41%	
	50대	195	10%	10%	10%	11%	8%	4%	2%	3%		1%	41%	
	60대	175	10%	12%	10%	6%	8%	5%	2%	4%	0%	1%	43%	
	70대 이상	143	9%	6%	6%	4%	7%	3%	2%	2%	1%	2%	59%	
성/ 연령별	남성 18~29세	84	3%	9%	12%	5%	4%	7%	6%	3%			51%	
	남성 30대	77	18%	8%	9%	8%	5%	3%	4%	1%			44%	
	남성 40대	90	15%	12%	9%	6%	9%	7%		4%	2%		36%	
	남성 50대	100	11%	13%	13%	15%	9%	5%	1%	4%			29%	
	남성 60대	85	8%	13%	16%	8%	10%	8%	2%	4%	1%	1%	30%	
	남성 70대 이상	60	12%	9%	7%	3%	8%	5%	2%		2%	2%	50%	
	여성 18~29세	76	8%	2%	6%	4%	1%	2%	4%	4%	4%		64%	
	여성 30대	73	7%	9%	7%	6%	2%	12%	4%				54%	
	여성 40대	88	12%	6%	3%	8%	5%	9%	3%	1%	6%	1%	46%	
	여성 50대	95	9%	8%	7%	7%	7%	2%	4%	1%		1%	55%	
	여성 60대	91	11%	10%	3%	5%	6%	2%	2%	3%		1%	56%	
	여성 70대 이상	83	8%	4%	6%	4%	6%	2%	2%	3%		2%	65%	
	지역별	서울	187	3%	9%	10%	10%	5%	8%	1%		1%		53%
		인천/경기	320	6%	8%	6%	11%	2%	9%	6%	1%	2%	1%	48%
강원		30	-	-	-	-	-	-	-	-	-	-	-	
대전/세종/충청		107	7%		28%	4%	2%	3%		1%		1%	55%	
광주/전라		97	4%	44%	4%	1%	1%		1%	1%			45%	
대구/경북		97	3%	1%	4%	2%	40%	1%	2%	1%			47%	
부산/울산/경남		150	39%	1%	1%	2%	2%	2%		12%		1%	39%	
제주		13	-	-	-	-	-	-	-	-	-	-	-	
국내	관심 있다	391	16%	14%	15%	12%	11%	8%	5%	4%	2%	2%	13%	
프로야구	관심 없다	592	6%	5%	4%	3%	3%	3%	2%	2%	0%		70%	

- 50사례 미만은 수치 제시하지 않음. 한국갤럽 www.gallup.co.kr

매년 정규 리그 개막 무렵 조사 (최근 9년)	사례수 (명)	올해 프로야구 예상 우승팀											
		LG 트윈스	한화 이글스	KIA 타이거즈	두산 베어스	SSG 랜더스	롯데 자이언츠	삼성 라이온즈	키움 히어로즈	NC 다이노스	KT 위즈	모름 없음	
2016년 3월 22~24일	1,004	1%	6%	2%	5%	1%	2%	20%	1%	5%	1%	56%	
2017년 3월 21~23일	1,007	3%	3%	6%	14%	1%	3%	9%	1%	2%	1%	56%	
2018년 3월 13~15일	1,003	3%	2%	18%	8%	2%	5%	6%	1%	2%	0%	54%	
2019년 3월 12~14일	1,004	3%	3%	6%	13%	5%	3%	4%	2%	1%	0%	61%	
2020년 4월 28~29일	1,000	3%	2%	4%	17%	5%	2%	4%	1%	2%	1%	59%	
2021년 3월 23~25일	1,001	3%	2%	4%	7%	6%	3%	3%	1%	9%	0%	61%	
2022년 3월 15~17일	1,004	2%	1%	5%	7%	4%	2%	7%	2%	4%	4%	63%	
2023년 3월 21~23일	1,001	3%	2%	4%	5%	9%	2%	4%	2%	1%	1%	66%	
2024년 3월 26~28일	1,001	12%	7%	6%	4%	3%	3%	2%	1%	1%	1%	60%	
성별	남성	496	18%	10%	8%	6%	2%	3%	3%	1%	1%	0%	48%
	여성	505	6%	4%	4%	2%	4%	4%	2%	1%	1%	1%	71%
연령별	18~29세	160	11%	4%	7%	8%	5%	4%		2%	1%	1%	59%
	30대	150	10%	7%	7%	5%	6%	5%	1%	2%	1%	1%	55%
	40대	178	17%	8%	6%	5%	4%	3%	1%	1%	1%	1%	53%
	50대	195	16%	7%	7%	3%	2%	3%	4%	0%	0%		57%
	60대	175	11%	6%	6%	3%	2%	4%	5%		3%	0%	60%
	70대 이상	143	5%	10%	1%	1%	1%	0%	3%			1%	78%
지역별	서울	187	15%	6%	7%	5%	3%	2%	2%	2%			57%
	인천/경기	320	13%	7%	3%	5%	7%	1%	1%	1%	1%	1%	61%
	강원	30	-	-	-	-	-	-	-	-	-	-	-
	대전/세종/충청	107	10%	16%	3%	2%	2%						68%
	광주/전라	97	8%	4%	23%	1%		2%			2%		61%
	대구/경북	97	11%	4%	2%		3%		14%		2%		64%
	부산/울산/경남	150	11%	5%	2%	8%	1%	14%	1%	1%	3%	2%	52%
	제주	13	-	-	-	-	-	-	-	-	-	-	-
국내	관심 있다	391	25%	12%	11%	7%	5%	4%	4%	2%	1%	1%	29%
프로야구	관심 없다	592	4%	4%	3%	2%	2%	2%	1%	0%	1%	1%	80%
선호팀별	LG 트윈스	67	62%	3%	3%				3%	1%			28%
	한화 이글스	83	25%	33%	4%	4%	3%	3%					27%
	KIA 타이거즈	86	8%	6%	43%	1%	2%		1%		1%		39%
	두산 베어스	53	5%	5%	2%	42%	10%			2%	2%		32%
	SSG 랜더스	28	-	-	-	-	47%			-	-	-	-
	롯데 자이언츠	101	13%	12%	4%	7%	4%	21%	1%	1%	1%	1%	36%
	삼성 라이온즈	61	19%	5%	3%		5%	3%	26%		2%		37%
	키움 히어로즈	12	-	-	-	-	-	-	-	17%	-	-	-
	NC 다이노스	26	-	-	-	-	-	-	-	-	17%	-	-
	KT 위즈	6	-	-	-	-	-	-	-	-	-	36%	-

- 한국시리즈 우승팀: 2015~2016년 두산, 2017년 KIA, 2018년 SK, 2019년 두산, 2020년 NC, 2021년 KT, 2022년 SSG, 2023년 LG

- 2021년 'SK와이번스' → 'SSG 랜더스'. 50사례 미만은 수치 제시하지 않음. 한국갤럽 www.gallup.co.kr

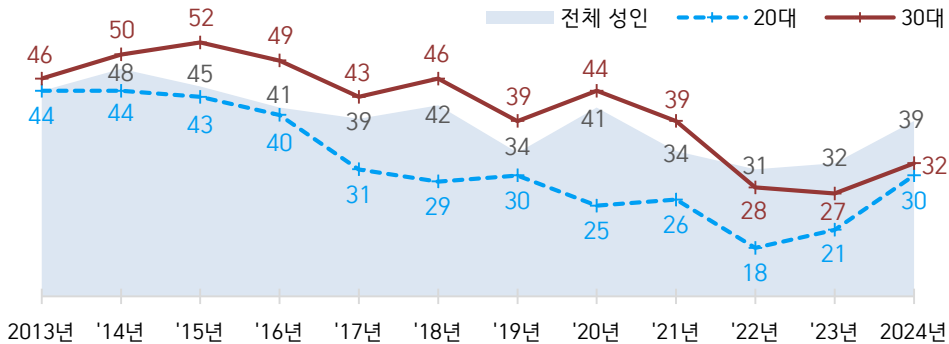
국내 프로야구 관심 정도

● 국내 프로야구 관심 정도 2013-2024

매년 정규 시즌 개막 무렵 조사 (최근 12년)	사례수 (명)	국내 프로야구 관심 정도					관심 있다 (계)
		많이 있다	약간 있다	별로 없다	전혀 없다	모름/응답거절	
2013년 3월 25~27일	916	17%	27%	22%	33%	2%	44%
2014년 3월 17~20일	1,216	19%	29%	25%	26%	1%	48%
2015년 3월 17~19일	1,002	18%	26%	25%	29%	2%	45%
2016년 3월 22~24일	1,004	18%	23%	26%	29%	3%	41%
2017년 3월 21~23일	1,007	20%	20%	26%	33%	1%	39%
2018년 3월 13~15일	1,003	20%	21%	27%	30%	1%	42%
2019년 3월 12~14일	1,004	16%	18%	28%	35%	3%	34%
2020년 4월 28~29일	1,000	20%	21%	25%	31%	2%	41%
2021년 3월 23~25일	1,001	16%	18%	26%	38%	2%	34%
2022년 3월 15~17일	1,004	15%	16%	23%	44%	2%	31%
2023년 3월 21~23일	1,001	14%	18%	29%	37%	2%	32%
2024년 3월 26~28일	1,001	20%	19%	27%	32%	2%	39%

- 전국 성인 전화조사(CATI). 한국갤럽 www.gallup.co.kr

● 국내 프로야구 관심도 - 최근 12년 전체 성인/20대/30대 추이 (%)



- 관심도: 국내 프로야구에 관심이 '많이+약간' 있다' 응답

- 2014년 20대는 2024년 현재 30대가 되었음

- 매년 정규 시즌 개막 무렵 전국 성인 1,000명 내외 전화조사(CATI). 한국갤럽 www.gallup.co.kr

질문) 귀하는 국내 프로야구에 관심이 있습니까, 혹은 없습니까? (4점 척도)

2024년 3월 26~28일	사례수 (명)	국내 프로야구 관심 정도					관심 있다 (계)
		많이 있다	약간 있다	별로 없다	전혀 없다	모름/응답거절	
전체	1,001	20%	19%	27%	32%	2%	39%
성별							
남성	496	29%	20%	22%	29%	1%	49%
여성	505	11%	19%	32%	35%	3%	30%
연령별							
18~29세	160	16%	13%	18%	51%	1%	30%
30대	150	18%	14%	21%	47%		32%
40대	178	22%	22%	25%	29%	2%	44%
50대	195	21%	25%	29%	24%	1%	46%
60대	175	21%	23%	31%	23%	2%	45%
70대 이상	143	18%	16%	40%	20%	6%	34%
성/연령별							
남성 18~29세	84	22%	15%	17%	44%	1%	37%
남성 30대	77	29%	15%	12%	44%		44%
남성 40대	90	25%	22%	25%	28%	1%	46%
남성 50대	100	31%	29%	21%	19%		60%
남성 60대	85	33%	25%	24%	18%		58%
남성 70대 이상	60	31%	11%	33%	23%	1%	42%
여성 18~29세	76	10%	11%	18%	59%	1%	22%
여성 30대	73	6%	14%	30%	50%		20%
여성 40대	88	19%	22%	25%	30%	3%	41%
여성 50대	95	10%	20%	38%	29%	2%	31%
여성 60대	91	10%	22%	36%	29%	3%	32%
여성 70대 이상	83	9%	19%	45%	18%	8%	28%
지역별							
서울	187	24%	23%	20%	32%	1%	47%
인천/경기	320	18%	17%	26%	35%	2%	36%
강원	30	-	-	-	-	-	-
대전/세종/충청	107	18%	15%	30%	35%	2%	33%
광주/전라	97	16%	23%	31%	29%	1%	39%
대구/경북	97	18%	18%	32%	31%	1%	36%
부산/울산/경남	150	21%	20%	29%	28%	3%	41%
제주	13	-	-	-	-	-	-
직업별							
농/임/어업	22	-	-	-	-	-	-
자영업	143	19%	20%	28%	32%	1%	39%
기능노무/서비스	144	24%	19%	29%	27%	2%	43%
사무/관리	317	22%	23%	21%	32%	1%	45%
전업주부	196	11%	18%	39%	28%	4%	30%
학생	83	20%	9%	16%	53%	1%	29%
무직/은퇴/기타	95	23%	17%	28%	30%	2%	40%
주요 선호팀별							
롯데 자이언츠	101	33%	28%	20%	16%	3%	61%
KIA 타이거즈	86	30%	33%	23%	14%		63%
한화 이글스	83	42%	27%	20%	12%		69%
LG 트윈스	67	39%	32%	17%	10%	1%	71%
삼성 라이온즈	61	39%	28%	19%	13%		67%
두산 베어스	53	31%	29%	20%	17%	2%	60%

- 50사례 미만은 수치 제시하지 않음. 한국갤럽 www.gallup.co.kr

좋아하는 야구 선수

질문) 국내외에서 활동 중인 우리나라 야구 선수 중에서 누구를 가장 좋아하십니까?
 좋아하는 순서대로 3명까지 말씀해 주십시오. (3명까지 자유응답)

2024년 3월 26~28일	사례수 (명)	좋아하는 국내외 활동 야구 선수 - 상위 10명										없음 모름	
		류현진 (한화)	이정후	김하성	추신수 (SSG)	문동주 (한화)	양현종 (KIA)	오지환 (LG)	손아섭 (NC)	전준우 (롯데)	구자욱 (삼성)		
전체	1,001	20%	13%	9%	4%	1.6%	1.6%	1.5%	1.4%	1.1%	1.1%	60%	
성별	남성	496	27%	17%	14%	3%	2%	3%	2%	2%	2%	49%	
	여성	505	13%	8%	4%	4%	1%	0%	1%	1%	0%	72%	
연령별	18~29세	160	16%	10%	9%	2%	2%	2%	1%		2%	69%	
	30대	150	19%	13%	8%	3%	3%	2%	1%	3%	3%	60%	
	40대	178	20%	16%	11%	6%	0%	3%	2%	3%	2%	56%	
	50대	195	22%	15%	12%	3%	2%	1%	3%	0%	1%	51%	
	60대	175	21%	16%	8%	3%	2%	0%	1%	1%	0%	61%	
	70대 이상	143	18%	5%	4%	3%	1%		0%	1%	1%	71%	
지역별	서울	187	25%	13%	7%	4%	4%	3%	0%	1%	1%	2%	58%
	인천/경기	320	24%	12%	11%	5%	1%	1%	4%	0%	1%		57%
	강원	30	-	-	-	-	-	-	-	-	-	-	-
	대전/세종/충청	107	14%	10%	5%	3%	4%			2%		1%	72%
	광주/전라	97	13%	27%	11%	1%	1%	5%		1%		1%	56%
	대구/경북	97	17%	6%	10%	3%	1%					5%	67%
	부산/울산/경남	150	17%	12%	7%	4%		1%	1%	5%	5%	1%	61%
	제주	13	-	-	-	-	-	-	-	-	-	-	-
국내	관심 있다	391	29%	24%	18%	5%	4%	4%	3%	3%	3%	2%	35%
	프로야구 관심 없다	592	14%	6%	3%	3%			0%	0%		0%	77%
주요 선호팀별	롯데 자이언츠	101	23%	16%	14%	6%	1%	2%	1%	10%	10%		45%
	KIA 타이거즈	86	26%	35%	17%	5%		12%				1%	35%
	한화 이글스	83	50%	21%	14%	5%	16%	1%		2%			33%
	LG 트윈스	67	24%	20%	20%	4%	2%	1%	19%				36%
	삼성 라이온즈	61	26%	11%	7%	1%	1%			1%		16%	45%
	두산 베어스	53	26%	17%	9%			3%					47%

- 노시환(한화), 김광현(SSG)(이상 1.0%), 그 외 1% 미만 응답 약 70명. 50사례 미만은 수치 제시하지 않음

- 이정후(샌프란시스코 자이언츠), 김하성(샌디에이고 파드리스)은 메이저리그 진출 전 KBO 키움 소속. 한국갤럽 www.gallup.co.kr

● 좋아하는 국내외 활동 야구 선수 2014-2024: 상위 10위 (3명까지 자유응답)

순위	2014년	...	2020년	2021년	2022년	2023년	2024년
1	류현진 (LA)		류현진 (토론토)	추신수 (SSG)	류현진 (토론토)	이정후 (키움)	류현진 (한화)
2	추신수 (텍사스)		추신수 (텍사스)	류현진 (토론토)	추신수 (SSG)	류현진 (토론토)	이정후(샌프란시스코)
3	이대호(소프트뱅크)		이대호 (롯데) / 이정후 (키움)	이대호 (롯데)	이정후 (키움)	김하성(샌디에이고)	김하성(샌디에이고)
4	이승엽 (삼성)		-	김광현(세인트루이스) / 양현종 (텍사스)	김광현 (SSG)	추신수 (SSG)	추신수 (SSG)
5	강민호 (롯데) / 윤석민 (볼티모어)		김광현(세인트루이스) / 양현종 (KIA)	-	이대호 (롯데)	김광현 (SSG)	문동주 (한화) / 양현종 (KIA)
6	-		-	이정후 (키움)	양현종 (KIA)	양현종 (KIA) / 양의지 (두산)	-
7	오승환 (한신)		최지만 (탬파베이) / 박병호 (키움)	양의지 (NC)	구자욱 (삼성)	-	오지환 (LG)
8	이병규 (LG)		-	김하성(샌디에이고)	나성범 (KIA)	최지만 (피츠버그)	손아섭 (NC)
9	김태균 (한화)		김태균 (한화)	최지만 (탬파베이)	양의지 (NC)	김현수 (LG) / 최정 (SSG)	전준우 (롯데) / 구자욱 (삼성)
10	김현수 (두산)		양의지 (NC)	손아섭 (롯데)	강백호 (KT)	-	-

- 좋아하는 야구 선수 '없다': 2014년 45%, 2020년 60%, 2021년 58%, 2022년 63%, 2023년 68%, 2024년 60%

- 매년 국내 프로야구 정규 리그 개막 무렵 전국 성인 1,000명 내외 전화조사(CATI). 한국갤럽 www.gallup.co.kr

“조사는 결코 화려하거나 스스로 빛나는
업(業)이 아니다. 사회의 명암, 좌우 대립,
빈부 문제, 정보 격차, 과거와 미래 등을
두루 살펴 매 순간 어느 한쪽으로 치우치지
않도록 스스로 경계하며 꾸준히 공부하고
탐구하는 일이다. 때로는 관행과 시류에
맞아야 하고, 때로는 비난과 질시를 묵묵히
견뎌야 한다. 어렵지만 누군가는 반드시
해야 할 일, 힘들지만 그만큼 보람된 일이다.”

조사인의 길, 박무익

한국갤럽조사연구소는 1974년 6월 박무익 회장이 설립한
한국 최초의 법인 형태 조사 전문 회사입니다.
1970년대부터 사회 주요 현안 자체 조사 결과를 발표해 왔으며,
우리 국민의 71%가 한국갤럽을 알고 있습니다.

—
한국갤럽 홈페이지 갤럽리포트 게시판을 통해 공개한 자료는
모두 한국갤럽의 자산이므로 상업적 용도의 재판매를 금지합니다(→ [FAQ](#)).

·
기사, 논문, SNS 공유 등 재판매 이외 용도로는
누구나, 무료로, 자유롭게 인용하실 수 있습니다.


·
인용하실 때는 반드시 출처를 밝혀 주십시오.
가능하면 조사 기간, 방법, 표본크기 등 개요까지 함께 표시하실 것을 권장합니다.

·
저희는 소수점 아래 수치를 제시하지 않는 것을 원칙으로 하고 있으니,
인용하실 때도 그에 따라 주실 것을 당부합니다.

—
한국갤럽 조사에 관심 가져주셔서 고맙습니다.

- 매주 새로운 조사 결과를 전합니다: [이메일 뉴스레터 구독 신청](#) | [카카오톡채널 추가](#)
- 문의: 전화 02-3702-2100(대표)/2571/2621/2622 또는 [홈페이지 Q&A](#)
- 주소: (본관) 03167 서울시 종로구 사직로 70, (신관) 03042 서울시 종로구 자하문로 70

—
이 문서에는 네이버 나눔글꼴과 한글과컴퓨터 함초롬체를 썼습니다.



한국갤럽 50년, 조사역사 50년
오늘의 한국갤럽으로 키워주셔서 고맙습니다.