

한국갤럽 데일리 오피니언

제577호 2024년 3월 1주 [교차집계표]

대통령 직무 수행 평가, 긍·부정 평가 이유 | 정당 지지도 | 장래 정치 지도자 선호도(자유응답) | 제22대 국회의원선거 결과 기대, 투표 의향 비례대표 정당

조사 개요

- 조사기간: 2024년 3월 5~7일
- 표본추출: 이동통신 3사 제공 무선전화 가상번호 무작위 추출
- 응답방식: 전화조사원 인터뷰(CATI)
- 조사대상: 전국 만 18세 이상 1,000명
- 표본오차: $\pm 3.1\%$ 포인트(95% 신뢰수준) - 주요 지표 표준오차·신뢰구간·상대표준오차 제시
- 응답률: 14.4%(총 통화 6,953명 중 1,000명 응답 완료)
- 의뢰처: 한국갤럽 자체 조사

갤럽리포트 G20240308

한국갤럽 데일리 오피니언 독자 여러분, 안녕하십니까?

1974년 문을 연 저희 연구소가 지금까지 얻은 명성은
조사에 협조해주시고 관심 있게 봐 주신 분들 덕분입니다.

그에 보답하는 마음에서 1970년대부터 자체 조사 결과로 단행본을
펴냈고, 1990년대에는 조사 전문 데이터베이스를 구축했습니다.
2012년부터는 자체 조사를 정례화해 매주 새로운 결과를 공개하여
누구나 무료로 활용할 수 있도록 했습니다.

여론조사의 홍수 속에 '정확한 자' 하나를 제공하고자 시작한
저희 노력이 여론의 흐름을 읽으시는 데 도움되기를 바랍니다.
한국갤럽에 몸 담고 있는 한 사람, 한 사람은 공정하고 신뢰받는
조사회사로서 사명을 다하기 위해 계속 노력하겠습니다.

데일리 오피니언은 전화조사원이 직접 묻고 응답 받는 인터뷰(CATI) 방식으로 진행합니다.

모집단 대표성을 우선시하여 2012년부터 무작위발생(RDD: Random Digit Dialing)한 무선전화 번호를
기본 표본추출틀로 활용해 왔으나, 최근 전화조사 응답률(접촉 대비 조사 참여 완료 비율) 급락과
무선전화 이용자 특성에 따른 응답률 불균형성 심화에 대응하기 위해서 2023년 7월부터 무선전화 가상번호로 변경합니다.

여론조사 바로보기

자주 물으시는 질문과 답글, 여론조사에 대한 이해를 돕는 한국갤럽 홈페이지 게시물 링크입니다. 클릭하면 연결됩니다.

NEW → [전화조사 콜백과 응답률 분석: 무선전화 가상번호 | 선거여론조사 관점에서 이동통신사 간 이용자 특성과 성향 차이](#)

NEW → [데일리 오피니언 표본설계: 무선전화 가상번호 \(2023년 7월~\) | 무선전화 RDD \(2012년 1월~\)](#)

→ [경제에 대한 생각: 체감 지표의 측정과 특성](#)

→ [정치에 대한 생각: 주요 지표 각각의 개념, 측정, 특성](#)

→ [무선전화 RDD, 가상번호, 알뜰폰: 선거여론조사 관점에서 알뜰폰 가입자와 비가입자 간 성향 차이 분석](#)

→ [전화조사 콜백, 폭넓은 여론 수렴을 위한 필수 절차입니다: 콜 차수별 응답자 프로파일-정치적 성향 분석](#)

→ [정치 고관심층 위주 조사는 전체 여론을 왜곡합니다: 정치 관심도와 여론조사](#)

→ [알고 보면 들쭉날쭉하지 않습니다: 차기 정치지도자 선호도 질문 방식과 조사방법 간 차이](#)

→ [교육수준·생활수준과 정치적 태도: 저학력·저소득층이 더 보수적인가?](#)

→ [조사방법이 다르면 결과도 다릅니다: 같은 시기 상반된 조사 결과가 나오는 이유](#)

→ [표본오차보다 훨씬 작은 변동에 의미를 부여하는 행위는 해석이 아니라 허구\(虛構\)입니다](#)

→ [여론조사 결과는 옳고 그름의 잣대가 아니라, 다양한 의견의 중간점이 어디쯤인지 가능하는 이정표 역할을 할 뿐입니다](#)

→ [평소 정당 지지도는 현시점 유권자의 정당에 대한 태도로, 선거 결과에 대한 예측이 아닙니다](#)

→ [오보\(誤報\)에 가까울 만큼 여론조사에 대한 무지\(無知\)를 드러낸 기사가 많습니다: 부끄러운 여론조사 보도](#)

→ [여론조사는 정치 도구가 아니라 확률과 통계에 기반한 과학적 절차입니다: 한계와 오해](#)

→ [한국갤럽 유무선RDD 전화조사, 선거여론조사 관련 학술 논문 다운로드](#)

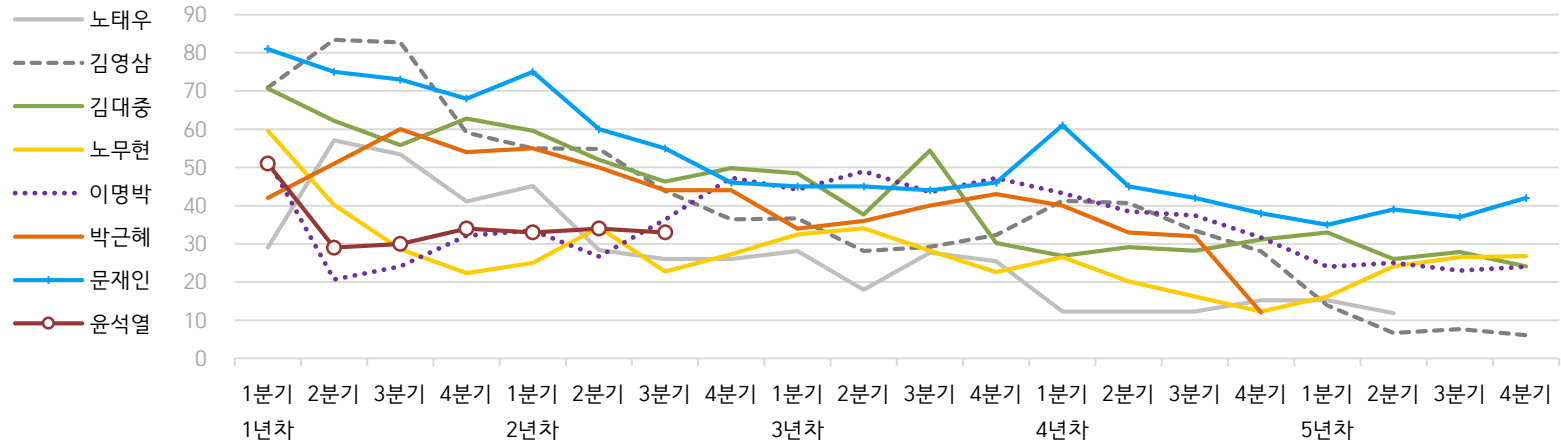
→ [여론조사의 이해와 활용에 관한 다양한 시각을 담은 기사/칼럼/인터뷰](#)

→ [한국갤럽 데일리 오피니언의 시작: 사회적 책임과 중립\(中立\)](#)

→ [The Gallup Legacy at 120 Years: 갤럽 인터내셔널 설립자 조지 갤럽 박사 탄생 120주년을 맞아](#)

한국갤럽 역대 대통령 직무 수행 평가 1988-2024

● 역대 대통령 직무 수행 긍정률 (%)



● 역대 대통령 직무 수행 평가 (%)

대통령	재임	1년차				2년차				3년차				4년차				5년차			
		1분기	2분기	3분기	4분기	1분기	2분기	3분기	4분기	1분기	2분기	3분기	4분기	1분기	2분기	3분기	4분기	1분기	2분기	3분기	4분기
13대 노태우 1988-1993	긍정	29	57	53	41	45	28	26	-	28	18	28	25	12	-	-	15	-	12	-	-
	부정	46	16	25	27	25	41	45	-	40	62	55	54	40	-	-	41	-	56	-	-
14대 김영삼 1993-1998	긍정	71	83	83	59	55	55	44	36	37	28	29	32	41	41	34	28	14	7	8	6
	부정	7	4	6	18	24	21	25	33	34	41	45	39	33	37	40	47	65	74	78	74
15대 김대중 1998-2003	긍정	71	62	56	63	60	52	46	50	49	38	54	30	27	29	28	31	33	26	28	24
	부정	7	11	17	14	16	22	29	24	20	26	18	51	55	52	49	49	41	53	52	56
16대 노무현 2003-2008	긍정	60	40	29	22	25	34	23	27	33	34	28	23	27	20	16	12	16	24	27	27
	부정	19	41	53	62	57	46	60	57	55	53	61	67	63	70	74	79	78	66	64	62
17대 이명박 2008-2013	긍정	52	21	24	32	34	27	36	47	44	49	44	47	43	39	37	32	25	25	23	24
	부정	29	69	65	55	55	55	55	45	45	41	43	41	49	54	55	60	62	58	59	63
18대 박근혜 2013-2017	긍정	42	51	60	54	55	50	44	44	34	36	40	43	40	33	32	12				
	부정	23	23	21	33	34	39	46	45	56	54	51	46	49	53	55	80				
19대 문재인 2017-2022	긍정	81	75	73	68	75	60	55	46	45	45	44	46	61	45	42	38	35	39	37	42
	부정	11	17	19	23	15	30	36	44	45	46	48	46	30	45	48	53	56	53	56	51
20대 윤석열 2022-2027	긍정	50	29	30	34	33	34	33													
	부정	36	61	61	57	58	57	58													

질문) 귀하는 ○○○ 대통령이 대통령으로서의 직무를 잘 수행하고 있다고 보십니까, 아니면 잘못 수행하고 있다고 보십니까?

(긍정/부정을 답하지 않은 경우 재질문) 굳이 말씀하신다면, '잘하고 있다'와 '잘못하고 있다' 중 어느 쪽입니까?

- 역대 대통령 평가에는 모두 동일 질문 방식 적용(2점 척도, 재질문 1회). '잘하고 있다' → 긍정, '잘못하고 있다' → 부정 평가 비율

- 1988~2011년은 분기 내 여러 조사 결과의 중위수, 2012년 이후는 데일리 오피니언 매주 조사의 분기별 평균 기준 제시

- 박근혜 대통령 4년차 4분기 직무 긍정률: 2016년 10월 4주간 평균 24% → 11~12월 6주간 평균 5%. 이후 직무 정지, 2017년 3월 10일 탄핵

- 2013년 18대까지는 2월, 2017년 19대부터 5월 취임. 이후 재임 연차별 1분기는 그해 4~6월, 4분기는 이듬해 1~3월 기준. 한국갤럽 데일리 오피니언 www.gallup.co.kr

주간 응답자 특성표

주요 분석 단위별 표본오차(95% 신뢰수준 기준)와 지역/성/지지정당/직업/생활수준/성향과 연령 분포 구성입니다. 2023년 12월 말 행정안전부 주민등록인구 기준 8개 권역/성/연령별 셀 가중 결과

- 질문)** - 귀하는 어느 시도에 살고 계십니까? 주소지 기준으로 말씀해 주십시오. (저희가 전화번호를 무작위 추출해 지역을 알지 못합니다.)
 - 실례지만, 귀하의 연세는 올해 만으로 어떻게 되십니까?
 - 귀하의 직업은 무엇입니까?
 - 우리 국민들의 생활수준을 상, 중상, 중, 중하, 하의 다섯 단계로 나눈다면 귀댁 생활수준은 어디에 속한다고 생각하십니까?
 - 귀하 본인의 정치적 성향은 다음 중 어디에 해당한다고 생각하십니까? (항목 로테이션 제시) 매우 보수적 / 약간 보수적 / 중도적 / 약간 진보적 / 매우 진보적

응답자 특성표 2024년 3월 1주 (5~7일)	조사완료		가중값 적용 기준		가중값 배율 (B/A)	표본오차 95% 신뢰수준
	사례수 (명) (A)	비율	사례수 (명) (B)	비율		
전체	1,000	100%	1,000	100%	1.00	±3.1%P
지역별						
서울	189	19%	187	19%	0.99	±7%P
인천/경기	316	32%	320	32%	1.01	±6%P
강원	32	3%	30	3%	0.94	±17%P
대전/세종/충청	107	11%	107	11%	1.00	±10%P
광주/전라	100	10%	97	10%	0.97	±10%P
대구/경북	96	10%	97	10%	1.01	±10%P
부산/울산/경남	145	15%	149	15%	1.03	±8%P
제주	15	2%	13	1%	0.85	±25%P
성별						
남성	509	51%	495	50%	0.97	±4%P
여성	491	49%	505	50%	1.03	±4%P
연령별						
18~29세	126	13%	161	16%	1.28	±9%P
30대	128	13%	149	15%	1.16	±9%P
40대	162	16%	179	18%	1.10	±8%P
50대	222	22%	196	20%	0.88	±7%P
60대	209	21%	172	17%	0.82	±7%P
70대 이상	153	15%	143	14%	0.94	±8%P

- 표본오차는 조사완료 사례수 기준. 세부 단위 표본오차는 소수점 이하 반올림하여 제시
- 가중값 적용 기준 사례수는 2023년 12월 행안부 주민등록인구 지역/성/연령비를 따름
- 한국갤럽 데일리 오피니언 제577호 www.gallup.co.kr

응답자 특성표 2024년 3월 1주 (5~7일)	조사완료 사례수 (명)	주민등록인구 기준 가중값 적용 결과						
		가중적용 사례수	연령 분포					
			18~29세	30대	40대	50대	60대	70대+
전체	1,000	1,000	16%	15%	18%	19%	17%	14%
지역별								
서울	189	187	18%	17%	17%	18%	16%	14%
인천/경기	316	320	17%	16%	19%	20%	16%	12%
강원	32	30	-	-	-	-	-	-
대전/세종/충청	107	107	16%	15%	18%	19%	17%	15%
광주/전라	100	97	15%	12%	17%	20%	18%	18%
대구/경북	96	97	14%	13%	17%	20%	19%	17%
부산/울산/경남	145	149	14%	13%	18%	20%	19%	15%
제주	15	13	-	-	-	-	-	-
성별								
남성	509	495	17%	16%	18%	20%	17%	12%
여성	491	505	15%	14%	18%	19%	18%	16%
주요 지지 정당별								
더불어민주당	304	311	14%	16%	26%	22%	14%	8%
국민의힘	395	374	7%	9%	11%	21%	27%	24%
조국 신당	68	63	-	2%	35%	34%	22%	7%
무당(無黨)층	172	188	40%	25%	14%	10%	4%	6%
직업별								
농/임/어업	23	17	-	-	-	-	-	-
자영업	166	160	5%	12%	22%	28%	28%	6%
기능노무/서비스	146	151	13%	17%	21%	21%	18%	10%
사무/관리	314	329	16%	28%	26%	22%	7%	1%
전업주부	190	185	2%	5%	13%	18%	26%	36%
학생	54	63	97%	3%	-	-	-	-
무직/은퇴/기타	107	96	19%	1%	5%	8%	24%	42%
생활 수준별								
상/중상	179	182	20%	15%	22%	20%	15%	7%
중	485	485	16%	18%	18%	20%	17%	11%
중하	192	189	18%	12%	15%	22%	17%	15%
하	127	126	5%	8%	16%	14%	25%	32%
성향별								
보수	330	325	15%	14%	13%	16%	22%	20%
중도	278	286	20%	18%	20%	21%	14%	7%
진보	294	292	13%	14%	26%	26%	14%	7%
모름/응답거절	98	96	17%	11%	6%	7%	20%	39%
평소 정치에 관심이								
많이 있다	282	261	4%	10%	15%	21%	27%	22%
약간 있다	491	500	13%	17%	23%	21%	16%	11%
별로 없다	153	166	32%	16%	14%	18%	12%	9%
전혀 없다/모름	74	74	45%	16%	6%	7%	5%	22%

- 성향은 5점 척도 측정: 보수=(매우+약간) 보수적, 중도=중도적, 진보=(매우+약간) 진보적
- 50사례 미만은 수치 제시하지 않음. 한국갤럽 데일리 오피니언 제577호 www.gallup.co.kr

조사완료 응답자 특성표

2024년 3월 1주 (5~7일)		조사완료 사례수 (명)			가중적용 기준 사례수 (명)		
		계	남성	여성	계	남성	여성
전국	합계	1,001	512	489	1,000	495	505
	18~29세	128	66	62	161	84	77
	30대	116	66	50	149	77	71
	40대	166	92	74	179	91	88
	50대	222	113	109	196	99	97
	60대	211	107	104	172	85	88
	70대 이상	158	68	90	143	60	83
서울	소계	181	88	93	187	90	97
	18~29세	33	12	21	34	16	18
	30대	29	18	11	32	16	16
	40대	27	17	10	32	16	16
	50대	36	16	20	34	16	17
	60대	31	17	14	30	14	16
	70대 이상	25	8	17	25	11	14
인천/경기	소계	324	167	157	320	160	160
	18~29세	43	23	20	53	28	25
	30대	44	23	21	52	27	25
	40대	62	34	28	62	32	30
	50대	75	38	37	64	32	32
	60대	59	31	28	51	26	26
	70대 이상	41	18	23	37	16	21
강원	소계	32	16	16	30	15	15
	18~29세	3	1	2	4	2	2
	30대	4	2	2	4	2	2
	40대	8	6	2	5	2	2
	50대	5	2	3	6	3	3
	60대	7	2	5	6	3	3
	70대 이상	5	3	2	5	2	3
대전/세종/충청	소계	106	56	50	107	54	53
	18~29세	16	9	7	17	9	8
	30대	12	7	5	16	8	7
	40대	6	3	3	19	10	9
	50대	27	14	13	21	11	10
	60대	25	11	14	19	9	9
	70대 이상	20	12	8	16	7	9

(오른쪽 표로 이어짐)

(왼쪽 표에서 이어짐)		조사완료 사례수 (명)			가중적용 기준 사례수 (명)		
		계	남성	여성	계	남성	여성
광주/전라	소계	99	51	48	97	48	49
	18~29세	8	4	4	15	8	7
	30대	6	3	3	12	6	6
	40대	14	8	6	16	8	8
	50대	27	14	13	19	10	9
	60대	20	10	10	18	9	9
	70대 이상	24	12	12	18	7	11
대구/경북	소계	94	48	46	97	48	49
	18~29세	11	6	5	14	8	6
	30대	7	5	2	12	7	6
	40대	17	8	9	16	8	8
	50대	20	11	9	20	10	10
	60대	24	13	11	18	9	9
	70대 이상	15	5	10	17	7	10
부산/울산/경남	소계	150	77	73	149	74	75
	18~29세	13	10	3	22	12	10
	30대	12	7	5	20	10	9
	40대	30	15	15	26	13	13
	50대	29	16	13	30	15	15
	60대	40	20	20	28	14	15
	70대 이상	26	9	17	23	10	13
제주	소계	15	9	6	13	6	6
	18~29세	1	1		2	1	1
	30대	2	1	1	2	1	1
	40대	2	1	1	2	1	1
	50대	3	2	1	3	1	1
	60대	5	3	2	2	1	1
	70대 이상	2	1	1	2	1	1

중앙선거여론조사심의위원회 선거여론조사기준에 따라 지역(8개 권역)/성/연령별 조사완료 사례수와 가중값 적용 기준 사례수를 함께 제시합니다.

각 사례수 합계나 소계는 최대 ±2까지 차이가 날 수 있습니다.

1,000명을 권역(8)*성(2)*연령대(6)=96개 셀별 할당 시

소수점 아래 반올림이 발생하기 때문입니다.

이는 조사 결과 해석에는 어떤 영향도 주지 않는 자연스럽고 불가피한 현상입니다.

가중값 적용 기준 사례수는 2023년 12월 말 행안부 주민등록인구 기반입니다.

한국갤럽 데일리 오피니언은

이동통신 3사 제공 무선전화 가상번호를 무작위 추출해 조사한다.

주요 지표(대통령 직무 수행 평가, 정당 지지도)에 대한
모수 추정치의 신뢰 범위와 정도를 나타내는 95% 신뢰구간과
상대표준오차를 고려하여 해석하시길 바란다.

95% 신뢰구간

모수가 이 구간 안에 있을 확률이 95%라는 의미로,
이 구간 안에서의 수치 변동은 실제 변화인지 오차인지 단정할 수 없다.

상대표준오차

통계 신뢰성 지표로, 수치가 작을수록 더 신뢰할 수 있다.

5% 미만: 매우 좋음

5% 이상 ~ 15% 미만: 좋은 편

15% 이상 ~ 25% 미만: 허용 가능한 수준

25% 이상: 신뢰하기 어려우므로 이용 시 주의 요망

● 대통령 직무 수행 평가 표준오차, 신뢰구간, 상대표준오차

2024년 3월 1주 (5~7일)	조사완료 사례수 (명)	대통령 직무 수행 평가	추정치	표준 오차	95% 신뢰구간		상대 표준오차
					하한	상한	
전체	1,000	잘하고 있다 잘못하고 있다	39% 54%	1.5% 1.6%	36% 51%	42% 57%	4% 3%
지역별 서울	189	잘하고 있다 잘못하고 있다	43% 53%	3.4% 3.4%	36% 46%	49% 59%	8% 6%
인천/경기	316	잘하고 있다 잘못하고 있다	31% 62%	2.5% 2.6%	26% 57%	36% 68%	8% 4%
강원	32	잘하고 있다 잘못하고 있다		10.5% 10.0%			18% 26%
대전/세종/충청	107	잘하고 있다 잘못하고 있다	37% 59%	4.6% 4.6%	28% 49%	46% 67%	13% 8%
광주/전라	100	잘하고 있다 잘못하고 있다	21% 70%	5.2% 5.5%	13% 59%	33% 80%	25% 8%
대구/경북	96	잘하고 있다 잘못하고 있다	59% 34%	4.6% 4.6%	50% 26%	68% 43%	8% 14%
부산/울산/경남	145	잘하고 있다 잘못하고 있다	50% 42%	3.7% 4.3%	43% 34%	57% 50%	7% 10%
제주	15	잘하고 있다 잘못하고 있다		17.2% 17.4%			40% 31%
성별 남성	509	잘하고 있다 잘못하고 있다	38% 56%	2.1% 2.2%	34% 52%	42% 61%	6% 4%
여성	491	잘하고 있다 잘못하고 있다	41% 52%	2.1% 2.2%	37% 48%	45% 56%	5% 4%
연령별 18~29세	126	잘하고 있다 잘못하고 있다	22% 61%	4.2% 4.8%	15% 51%	32% 70%	19% 8%
30대	128	잘하고 있다 잘못하고 있다	27% 66%	4.3% 4.7%	19% 57%	36% 75%	16% 7%
40대	162	잘하고 있다 잘못하고 있다	25% 74%	3.4% 3.4%	19% 67%	32% 80%	13% 5%
50대	222	잘하고 있다 잘못하고 있다	40% 57%	3.3% 3.3%	34% 51%	47% 64%	8% 6%
60대	209	잘하고 있다 잘못하고 있다	56% 40%	3.3% 3.2%	49% 34%	62% 47%	6% 8%
70대 이상	153	잘하고 있다 잘못하고 있다	69% 22%	3.5% 3.4%	61% 16%	75% 30%	5% 15%

- 50사례 미만은 추정치 제시하지 않음. 한국갤럽 데일리 오피니언 제577호 www.gallup.co.kr

● 주요 정당 지지도 표준오차, 신뢰구간, 상대표준오차 [1/2]

2024년 3월 1주 (5~7일)	조사완료 사례수 (명)	지지 정당	추정치	표준 오차	95% 신뢰구간		상대 표준 오차
					하한	상한	
전체	1,000	더불어민주당	31%	1.5%	28%	34%	5%
		국민의힘	37%	1.4%	35%	40%	4%
		조국 신당	6%	0.8%	5%	8%	12%
		무당(無黨)층	19%	1.2%	17%	21%	6%
지역별 서울	189	더불어민주당	24%	3.1%	18%	30%	13%
		국민의힘	45%	3.6%	38%	52%	8%
		조국 신당	5%	1.5%	2%	9%	32%
		무당층	18%	2.8%	13%	24%	15%
인천/경기	316	더불어민주당	37%	2.7%	32%	42%	7%
		국민의힘	30%	2.4%	25%	35%	8%
		조국 신당	7%	1.4%	4%	10%	21%
		무당층	19%	2.1%	16%	24%	11%
강원	32	더불어민주당		7.3%			41%
		국민의힘		10.5%			18%
		조국 신당		4.6%			60%
		무당층		6.4%			44%
대전/세종/충청	107	더불어민주당	32%	4.2%	24%	41%	13%
		국민의힘	34%	3.9%	27%	42%	12%
		조국 신당	9%	2.5%	5%	15%	29%
		무당층	23%	3.6%	17%	31%	16%
광주/전라	100	더불어민주당	55%	5.7%	44%	66%	10%
		국민의힘	9%	3.5%	4%	18%	41%
		조국 신당	11%	3.4%	6%	20%	31%
		무당층	16%	3.4%	11%	24%	21%
대구/경북	96	더불어민주당	12%	3.2%	7%	20%	27%
		국민의힘	57%	4.3%	48%	65%	8%
		조국 신당	4%	2.1%	2%	11%	49%
		무당층	19%	3.7%	13%	27%	19%
부산/울산/경남	145	더불어민주당	25%	4.1%	18%	34%	16%
		국민의힘	48%	3.3%	42%	55%	7%
		조국 신당	4%	1.6%	2%	8%	40%
		무당층	18%	3.4%	13%	26%	19%
제주	15	더불어민주당		17.9%			35%
		국민의힘		16.0%			47%
		조국 신당		4.3%			103%
		무당층		8.1%			77%

- 50사례 미만은 추정치 제시하지 않음. 한국갤럽 데일리 오피니언 제577호 www.gallup.co.kr

● 주요 정당 지지도 표준오차, 신뢰구간, 상대표준오차 [2/2]

2024년 3월 1주 (5~7일)	조사완료 사례수 (명)	지지 정당	추정치	표준 오차	95% 신뢰구간		상대 표준 오차
					하한	상한	
성별 남성	509	더불어민주당	30%	2.0%	26%	34%	7%
		국민의힘	36%	2.1%	32%	40%	6%
		조국 신당	6%	1.0%	4%	8%	17%
		무당층	20%	1.7%	17%	24%	8%
여성	491	더불어민주당	32%	2.2%	28%	36%	7%
		국민의힘	39%	1.8%	35%	42%	5%
		조국 신당	6%	1.1%	5%	9%	17%
		무당층	17%	1.7%	14%	21%	10%
연령별 18~29세	126	더불어민주당	27%	4.3%	19%	36%	16%
		국민의힘	17%	3.2%	12%	24%	19%
		조국 신당					
		무당층	47%	4.4%	39%	56%	9%
30대	128	더불어민주당	34%	4.4%	25%	43%	13%
		국민의힘	23%	4.1%	16%	32%	18%
		조국 신당	1%	0.7%	0%	5%	100%
		무당층	32%	4.3%	24%	41%	13%
40대	162	더불어민주당	45%	3.8%	38%	52%	8%
		국민의힘	22%	3.3%	17%	30%	15%
		조국 신당	12%	2.7%	8%	19%	22%
		무당층	15%	2.6%	10%	20%	18%
50대	222	더불어민주당	35%	3.1%	29%	41%	9%
		국민의힘	41%	3.3%	35%	48%	8%
		조국 신당	11%	2.1%	8%	16%	19%
		무당층	10%	2.0%	7%	15%	21%
60대	209	더불어민주당	25%	2.9%	20%	31%	12%
		국민의힘	58%	3.2%	52%	65%	5%
		조국 신당	8%	1.9%	5%	13%	24%
		무당층	4%	1.3%	2%	7%	33%
70대 이상	153	더불어민주당	19%	3.0%	13%	25%	16%
		국민의힘	64%	3.4%	57%	70%	5%
		조국 신당	3%	1.5%	1%	8%	48%
		무당층	9%	2.3%	5%	14%	27%

- 한국갤럽 데일리 오피니언 제577호 www.gallup.co.kr


대통령 직무 수행 평가, 정당 지지도: 최근 20주 지표 추이

매주 화~목 전화조사(CATI) | 표본추출: 무선전화 RDD(~2023년 6월), 무선전화 가상번호(7월~) | 매주 유효표본 약 1,000명 | 표본오차 ±3.1%포인트(95% 신뢰수준)

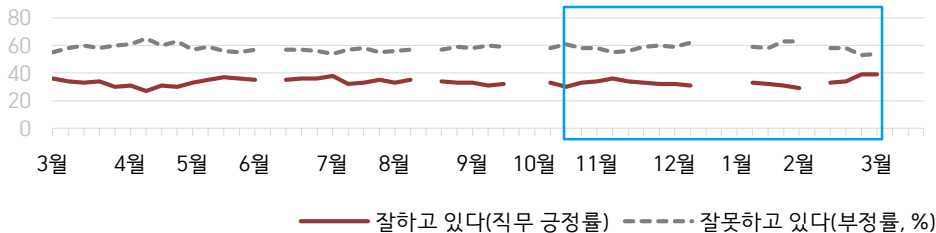
질문) 귀하는 윤석열 대통령이 대통령으로서의 직무를 잘 수행하고 있다고 보십니까, 아니면 잘못 수행하고 있다고 보십니까? (긍정/부정을 답하지 않은 경우 재질문) 굳이 말씀하신다면, '잘하고 있다'와 '잘못하고 있다' 중 어느 쪽입니까?

● 대통령 직무 수행 평가: 2024년, 최근 20주

—○— 잘하고 있다(직무 긍정률) —×— 잘못하고 있다(부정률, %)



● 대통령 직무 수행 평가 2023-2024

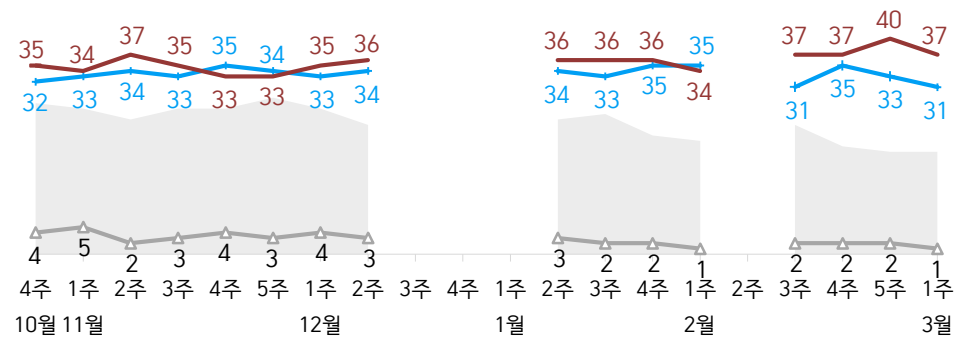


- 2023년 6월 2주, 8월 3주, 9월 4주·10월 1주(추석), 12월 3·4주, 2024년 1월 1주, 2월 2주(설) 조사 생
- 매주 전국 유권자 약 1,000명 전화조사(CATI). 한국갤럽 데일리 오피니언 제577호 www.gallup.co.kr

질문) 귀하는 다음 중 어느 정당 또는 단체를 지지하십니까? 보기를 순환하여 불러드리겠습니다. ('모름/없음'인 경우 재질문) 그럼, 본인 성향은 어느 정당/단체에 조금이라도 더 가깝습니까?

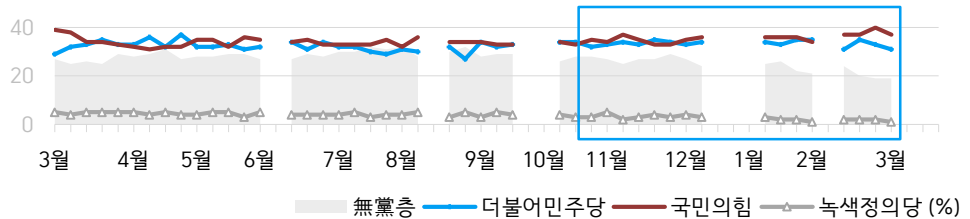
● 정당 지지도: 2024년, 최근 20주

■ 無黨층 ■ 더불어민주당 ■ 국민의힘 ■ 녹색정의당 (%)



- 조국 신당 6%, 개혁신당 3%, 녹색정의당 1%, 새로운미래 1%, 진보당 1%, 그 외 정당 1%

● 주요 정당 지지도 2023-2024

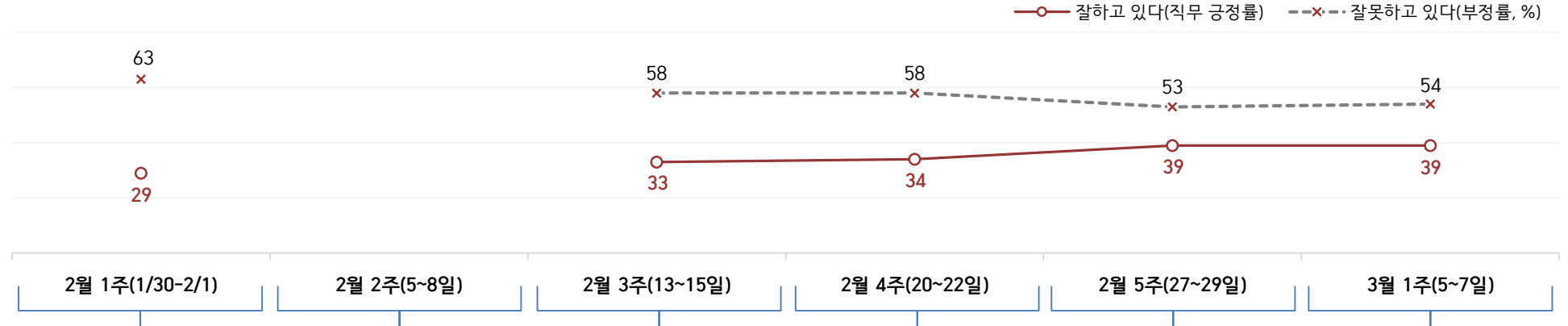


- 무당(無黨)층='현재 지지하는 정당 없음/모름/응답거절'
- 2023년 6월 2주, 8월 3주, 9월 4주·10월 1주(추석), 12월 3·4주, 2024년 1월 1주, 2월 2주(설) 조사 생
- 매주 전국 유권자 약 1,000명 전화조사(CATI). 한국갤럽 데일리 오피니언 제577호 www.gallup.co.kr

최근 6주간 대통령 직무 수행 평가와 주요 정치 이슈

질문) 귀하는 윤석열 대통령이 대통령으로서의 직무를 잘 수행하고 있다고 보십니까, 혹은 잘못 수행하고 있다고 보십니까?
(긍정/부정을 답하지 않은 경우 재질문) 굳이 말씀하신다면, '잘하고 있다'와 '잘못하고 있다' 중 어느 쪽입니까?

● 대통령 직무 수행 평가: 2023년, 최근 6주



2월 1주(1/30-2/1)	2월 2주(5~8일)	2월 3주(13~15일)	2월 4주(20~22일)	2월 5주(27~29일)	3월 1주(5~7일)
28 이낙연·탈당 비명계, '개혁미래당' 공동창당 합의 29 尹-한동훈 오찬 회동 - 권은희, 국민의힘 탈당 30 尹, '이태원 특별법' 거부권 행사 31 이재명 신년기자회견 '출생기본소득, 검사독재청산' - 민주, 비례대표제 전 당원 투표로 결정 방침 - 한동훈 '86 운동권 특권세력 청산' - 금융위, '소상공인 금리 부담 경감' - '고발사주' 손준성 검사 1심 실형 - '돈봉투' 윤관석 의원 등 1심 실형 1 여야 대표, 문경 순직 소방관 조문 2 민주, 선거제 당론 결정권 대표 위임 - 피습 배현진 공개 일정 재개	3 국민의힘 지역구 공천 접수 마감 4 복지부, '필수의료 보상 확대' 등 제2차 건강보험종합계획 발표 - 이낙연·김종민 '새로운미래' 창당, 이원욱·조웅천 합당 불참 -尹, KBS 신년 대담 녹화 5 민주, 준연동형 유지 결정·통합비례정당 추진 방침 - 박근혜, 대구 회고록 복권서트 6 정부, 의대 정원 확대 계획 발표 7 방통위, YTN 최대주주 변경 승인 (유진그룹 유진이엔티) - 김관진·김기춘 등 설 특별사면 -尹 KBS 신년 대담 녹화방송	12 설 연휴 9 제3지대 4개 세력 통합 합의, 당명 '개혁신당' 공동대표 이낙연·이준석 11 개혁신당, '위성정당 안 만들 것' 13 총리, '의사 집단행동 엄정대응' - 조국, 신당 창당 선언 14 한-쿠바, 대사급 수교 합의 - 검찰, 김혜경 '선거법 위반' 기소 - 무소속 양정숙, 개혁신당 합류 - 대통령실, 독일·덴마크 순방 연기 15 여야, 단수공천 지역 발표	17 녹색정의당, 야권 비례연합 불참 18 대통령실, KAIST 학위수여식 과잉 경호 논란 19 이재명, '의대 증원 정치쇼' 비판 - '의협 집단행동 중단' 요구 20 새로운미래, 개혁신당과 결별 - 김현숙 여가부장관 사표 수리 21 민주당, 1차 경선 결과 발표 - 정세균·김부겸 전 총리 입장문 발표 - 비수도권 그린벨트 대폭 해제 22 총선 전 마지막 대정부질문 시작 23 개혁신당, 김종인 공관위원장 영입 - 국민의힘 비례정당 '국민의미래' 창당 * 전공의·의대생, 사직서·휴학계 제출 등 의료 공백 발생 * 민주 공천 반발 김영주·이수진 탈당, 노웅래 단식농성	26 금융위, 주식시장 저평가 해소 '기업 밸류업 프로그램' 발표 -尹, '군사시설보호구역 해제' - 김혜경, 첫 재판 출석 28 총선 선거구 확정 (비례 1석 축소) - 민주, '주 4~4.5일제 지원' 공약 29 尹, 메타 CEO 저커버그 접견 - 정부, '거점 국립대 의대교수 증원' - 정부 제시 전공의 복귀 마감 시한 - '김건희 특별법, 대장동 50억 특검법' 부결 * 전공의·의대생, 사직서·휴학계 제출 등 의료 공백 지속 * 더불어민주당 공천 갈등 고조, 설훈 등 일부 의원 탈당	3 더불어민주당(백승아), 조국혁신당(대표 조국) 창당 4 김영주, 국민의힘 입당 5 尹, '국가장학금 대상 확대' - 이재명-조국 회동 - 의대 운영 40개 대학, 총 3,401명 증원 신청 7 설훈·홍영표, 새로운미래와 '민주연대' 결성 추진 * 이탈 전공의 행정 처분 착수, 전임의 이탈 등 의료 공백 확대 * 여야 공천 막바지 * 프로야구 온라인중계 유료화

대통령 직무 수행 평가

● 대통령 직무 수행 평가: 최근 6개월

2023~2024년	조사완료 사례수 (명)	대통령 직무 수행 평가			
		잘하고 있다	잘못하고 있다	어느 쪽도 아니다	모름/응답거절
9월 1주(05-07)	1,000	33%	58%	3%	6%
9월 2주(12-14)	1,000	31%	60%	2%	8%
9월 3주(19-21)	1,001	32%	59%	3%	5%
9월 4주(25-29)	데일리 조사 씬 (추석 전후)				
10월 1주(02-06)	데일리 조사 씬 (추석 전후)				
10월 2주(10-12)	1,002	33%	58%	3%	6%
10월 3주(17-19)	1,000	30%	61%	2%	7%
10월 4주(24-26)	1,003	33%	58%	2%	7%
11월 1주(10/31-11/2)	1,000	34%	58%	2%	6%
11월 2주(07-09)	1,001	36%	55%	2%	7%
11월 3주(14-16)	1,001	34%	56%	3%	8%
11월 4주(21-23)	1,001	33%	59%	3%	5%
11월 5주(28-30)	1,009	32%	60%	3%	6%
12월 1주(05-07)	1,000	32%	59%	3%	6%
12월 2주(12-14)	1,002	31%	62%	3%	4%
12월 3주(18-22)	데일리 조사 씬 (연말연시)				
12월 4주(25-29)	데일리 조사 씬 (연말연시)				
1월 1주(01-05)	데일리 조사 씬 (연말연시)				
1월 2주(09-11)	1,002	33%	59%	3%	5%
1월 3주(16-18)	1,002	32%	58%	3%	6%
1월 4주(23-25)	1,001	31%	63%	2%	5%
2월 1주(1/30-2/1)	1,000	29%	63%	3%	5%
2월 2주(05-08)	데일리 조사 씬 (설 전)				
2월 3주(13-15)	1,002	33%	58%	3%	5%
2월 4주(20-22)	1,003	34%	58%	2%	5%
2월 5주(27-29)	1,001	39%	53%	2%	5%
3월 1주(05-07)	1,000	39%	54%	2%	4%

- 한국갤럽 데일리 오피니언 제577호 www.gallup.co.kr

질문) 귀하는 윤석열 대통령이 대통령으로서의 직무를 잘 수행하고 있다고 보십니까, 아니면 잘못 수행하고 있다고 보십니까? (긍정/부정을 답하지 않은 경우 재질문) 굳이 말씀하신다면, '잘하고 있다'와 '잘못하고 있다' 중 어느 쪽입니까?

2024년 3월 1주 (5~7일)	조사완료 사례수 (명)	가중적용 사례수 (명)	대통령 직무 수행 평가			
			잘하고 있다	잘못하고 있다	어느 쪽도 아니다	모름/응답거절
전체	1,000	1,000	39%	54%	2%	4%
지역별						
서울	189	187	43%	53%	1%	4%
인천/경기	316	320	31%	62%	1%	5%
강원	32	30	-	-	-	-
대전/세종/충청	107	107	37%	59%	3%	2%
광주/전라	100	97	21%	70%	5%	4%
대구/경북	96	97	59%	34%	2%	5%
부산/울산/경남	145	149	50%	42%	3%	6%
제주	15	13	-	-	-	-
성별						
남성	509	495	38%	56%	2%	4%
여성	491	505	41%	52%	2%	5%
연령별						
18~29세	126	160	22%	61%	3%	15%
30대	128	149	27%	66%	1%	6%
40대	162	180	25%	74%	-	0%
50대	222	195	40%	57%	2%	1%
60대	209	173	56%	40%	2%	1%
70대 이상	153	142	69%	22%	5%	4%
주요 지지 정당별						
더불어민주당	304	311	4%	93%	2%	1%
국민의힘	395	374	86%	11%	2%	1%
정당별						
조국 신당	68	63	-	99%	1%	-
무당(無黨)층	172	188	21%	57%	4%	18%
직업별						
농/임/어업	23	17	-	-	-	-
자영업	166	160	35%	62%	1%	2%
기능노무/서비스	146	151	38%	56%	1%	5%
사무/관리	314	329	32%	62%	1%	5%
전업주부	190	185	53%	41%	3%	3%
학생	54	63	17%	66%	5%	12%
무직/은퇴/기타	107	96	56%	37%	5%	2%
생활 수준별						
상/중상	179	182	40%	57%	2%	1%
중	485	485	40%	53%	1%	5%
중하	192	189	33%	60%	3%	4%
하	127	126	42%	49%	4%	5%
성향별						
보수	330	325	64%	32%	2%	2%
중도	278	286	38%	53%	3%	6%
진보	294	292	11%	86%	1%	2%
모름/응답거절	98	96	45%	37%	4%	14%
평소 정치에 관심이						
많이 있다	282	261	51%	48%	1%	-
약간 있다	491	500	36%	60%	2%	2%
별로 없다	153	166	33%	51%	5%	11%
전혀 없다/모름	74	74	34%	43%	2%	21%

- 소수점 아래 반올림 때문에 백분율 합계는 ±1 차이 발생 가능하며, 이는 오류가 아님

- 50사례 미만은 수치 제시하지 않음. 한국갤럽 데일리 오피니언 제577호 www.gallup.co.kr

대통령 직무 수행 평가 이유

질문) 어떤 점에서 [잘하고/잘못하고 있다고] 생각하시는지 한 가지만 구체적으로 말씀해 주십시오. (자유응답)

/ 아래 제시 사례수는 가중적용 기준. 조사완료 사례수는 긍정 평가자 411명, 부정 평가자 532명

대통령 직무 수행 긍정 평가 이유 2024년 3월 5~7일 (긍정 평가자 393명)		대통령 직무 수행 부정 평가 이유 3월 5~7일 (부정 평가자 543명)	
의대 정원 확대 (+7)	28%	경제/민생/물가	16%
결단력/추진력/篤심	9%	소통 미흡	10%
외교 (-3)	9%	독단적/일방적	10%
경제/민생	5%	전반적으로 잘못한다 (+3)	7%
전반적으로 잘한다 (-3)	4%	의대 정원 확대	5%
공정/정의/원칙	4%	외교	5%
전 정권 극복	2%	경험·자질 부족/무능함	3%
주관/소신	2%	통합·협치 부족	3%
열심히 한다/최선을 다한다	2%	공정하지 않음	3%
국방/안보	2%	김건희 여사 문제 (-4)	2%
서민 정책/복지	2%	서민 정책/복지	2%
소통	2%	검찰 권력 과도	2%
안정적	2%	과학연구개발 지원 축소	2%
진실함/솔직함/거짓없음	1%	거부권 행사	1%
노조 대응	1%	진실하지 않음/신뢰 부족	1%
신뢰감/책임	1%	인사(人事)	1%
국민을 위함	1%	발언 부주의	1%
자유민주주의 수호	1%	일본 관계	1%
공약 실천	1%	공약 실천하지 않음	1%
기타	3%	저출생 정책	1%
모름/응답거절	17%	부정부패/비리	1%
		부동산 정책	1%
		교육 정책	1%
		주관·소신 부족/주변에 휘둘림	1%
		국격 훼손/나라 망신	1%
		기타	6%
		모름/응답거절	15%

- 지난주 대비 ±3%포인트 이상 증감 항목에만 (+/-) 표시

- 매주 전국 유권자 약 1,000명 전화조사(CATI), 한국갤럽 데일리 오피니언 제577호 www.gallup.co.kr

정당 지지도

● 정당 지지도: 최근 6개월

2023~2024년	조사완료 사례수 (명)	정당 지지도 (현재 지지하는 정당)									
		더불어 민주당	국민의 힘	녹색 정의당	개혁 신당	새로운 미래	새진보 연합	진보당	조국 신당	그 외 정당	무당층 無黨層
9월 1주(05-07)	1,000	34%	34%	3%						1%	28%
9월 2주(12-14)	1,000	32%	33%	5%						1%	29%
9월 3주(19-21)	1,001	33%	33%	4%						1%	29%
9월 4주(25-29)	데일리 조사 씬 (추석 전후)										
10월 1주(02-06)	데일리 조사 씬 (추석 전후)										
10월 2주(10-12)	1,002	34%	34%	4%						1%	26%
10월 3주(17-19)	1,000	34%	33%	3%						2%	28%
10월 4주(24-26)	1,003	32%	35%	4%						1%	28%
11월 1주(10/31-11/2)	1,000	33%	34%	5%						1%	27%
11월 2주(07-09)	1,001	34%	37%	2%						2%	25%
11월 3주(14-16)	1,001	33%	35%	3%						2%	27%
11월 4주(21-23)	1,001	35%	33%	4%						2%	27%
11월 5주(28-30)	1,009	34%	33%	3%						1%	29%
12월 1주(05-07)	1,000	33%	35%	4%						0%	27%
12월 2주(12-14)	1,002	34%	36%	3%						2%	24%
12월 3주(18-22)	데일리 조사 씬 (연말연시)										
12월 4주(25-29)	데일리 조사 씬 (연말연시)										
1월 1주(01-05)	데일리 조사 씬 (연말연시)										
1월 2주(09-11)	1,002	34%	36%	3%						3%	25%
1월 3주(16-18)	1,002	33%	36%	2%						3%	26%
1월 4주(23-25)	1,001	35%	36%	2%						5%	22%
2월 1주(1/30-2/1)	1,000	35%	34%	1%			1%	1%		6%	21%
2월 2주(05-08)	데일리 조사 씬 (설 전)										
2월 3주(13-15)	1,002	31%	37%	2%	4%		1%	1%		0%	24%
2월 4주(20-22)	1,003	35%	37%	2%	3%	1%	0%	1%		1%	20%
2월 5주(27-29)	1,001	33%	40%	2%	3%	1%	0%	1%		2%	19%
3월 1주(05-07)	1,000	31%	37%	1%	3%	1%	0%	1%	6%	1%	19%

- 2월 3일 선거연합정당 구성: 정의당 → 녹색정의당, 기본소득당 → 새진보연합

- 2월 1주 그 외 정당에 이낙연 신당 3%, (구)개혁신당 3% 포함 | 2월 9일 제3지대 4개 세력 통합 → 개혁신당

- 2월 20일 새로운미래, 개혁신당과 결별 | 2월 13일 조국 신당 창당 선언, 3월 3일 중앙당 창당(당명 '조국혁신당')

- 신당명은 중앙여론조사심의위원회 안내에 따름. 한국갤럽 데일리 오피니언 제577호 www.gallup.co.kr

질문) 귀하는 다음 중 어느 정당을 지지하십니까? 보기를 순환하여 불러드리겠습니다.

(‘모름/없음’인 경우 재질문) 그럼, 본인 성향은 어느 정당에 조금이라도 더 가깝습니까?

- 더불어민주당/국민의힘/녹색정의당/개혁신당/새로운미래/새진보연합/진보당/조국 신당, 그 외 정당(자유응답), 없다

2024년 3월 1주 (5~7일)	조사완료 사례수 (명)	가중적용 사례수 (명)	정당 지지도 (현재 지지하는 정당)										없음	모름 응답 거절
			더불어 민주당	국민의 힘	녹색 정의당	개혁 신당	새로운 미래	새진보 연합	진보당	조국 신당	그 외 정당	무당층 無黨層		
지역별 전체	1,000	1,000	31%	37%	1%	3%	1%	0%	1%	6%	1%	19%	15%	4%
서울	189	187	24%	45%	1%	3%	1%		1%	5%	0%	18%	13%	5%
인천/경기	316	320	37%	30%	1%	4%		1%		7%	2%	19%	16%	3%
강원	32	30	-	-	-	-		-		-	-	-	-	-
대전/세종/충청	107	107	32%	34%		2%	0%		0%	9%		23%	18%	5%
광주/전라	100	97	55%	9%		1%	3%		3%	11%	2%	16%	12%	4%
대구/경북	96	97	12%	57%	2%	4%			1%	4%	1%	19%	13%	6%
부산/울산/경남	145	149	25%	48%		1%	1%		2%	4%	1%	18%	17%	2%
제주	15	13	-	-	-	-		-		-	-	-	-	-
성별 남성	509	495	30%	36%	1%	3%	1%	0%	1%	6%	1%	20%	17%	3%
여성	491	505	32%	39%	1%	2%	1%	0%	1%	6%	1%	17%	13%	4%
연령별 18~29세	126	160	27%	17%	1%	4%			4%			47%	35%	13%
30대	128	149	34%	23%	1%	6%	3%		1%	1%	1%	32%	30%	2%
40대	162	180	45%	22%	2%	2%		1%	1%	12%	1%	15%	12%	2%
50대	222	195	35%	41%	0%	2%				11%	1%	10%	9%	0%
60대	209	173	25%	58%		2%	1%		1%	8%	1%	4%	4%	0%
70대 이상	153	142	19%	64%		1%	2%			3%	3%	9%	3%	6%
직업별 농/임/어업	23	17	-	-	-	-			-	-	-	-	-	-
자영업	166	160	41%	35%		2%				12%	1%	10%	8%	3%
기능노무/서비스	146	151	36%	37%	1%	5%	3%		2%	2%	2%	13%	12%	1%
사무/관리	314	329	31%	30%	1%	3%	0%	0%	1%	7%	1%	26%	23%	2%
전업주부	190	185	26%	53%	0%	0%	1%	1%	0%	7%	2%	8%	6%	2%
학생	54	63	32%	13%	2%	5%			2%			45%	29%	16%
무직/은퇴/기타	107	96	18%	48%		2%	1%			6%		24%	15%	10%
생활 수준별 상/중상	179	182	33%	40%	0%	3%			1%	7%		16%	12%	4%
중	485	485	29%	38%	1%	3%	1%	0%	1%	7%	1%	21%	17%	3%
중하	192	189	39%	27%	1%	3%	2%		3%	6%	1%	20%	15%	5%
하	127	126	29%	48%		2%	1%	1%		5%	2%	12%	10%	2%
성향별 보수	330	325	10%	67%	0%	3%	1%		1%	2%	2%	14%	12%	1%
중도	278	286	29%	32%	1%	3%	1%		1%	7%	0%	25%	19%	6%
진보	294	292	58%	9%	1%	1%	1%	0%	2%	13%	1%	13%	11%	2%
모름/응답거절	98	96	24%	38%		1%	1%	1%	1%	2%	1%	34%	23%	11%
대통령 공정 평가자	411	393	3%	82%	1%	1%	1%		1%		2%	10%	8%	2%
직무 부정 평가자	532	543	53%	7%	1%	4%	1%	0%	1%	11%	1%	20%	17%	3%
평소 많이 있다	282	261	29%	53%		3%	1%			8%	2%	5%	4%	1%
정치에 약간 있다	491	500	37%	35%	1%	3%	1%	0%	1%	6%	1%	15%	12%	3%
관심이 별로 없다	153	166	27%	28%	1%	1%	1%		4%	5%		34%	29%	5%
전혀 없다/모름	74	74	11%	21%	5%					2%		61%	45%	17%

- 50사례 미만은 수치 제시하지 않음. 한국갤럽 데일리 오피니언 제577호 www.gallup.co.kr

질문) 귀하는 앞으로 우리나라를 이끌어갈 정치 지도자, 즉 장래 대통령감으로 누가 좋다고 생각하십니까?

(특정인을 답하지 않은 경우 재질문) 그럼, 조금이라도 마음이 가는 인물은 누구입니까? (자유응답)

2024년 3월 1주 (5~7일)	조사완료 사례수 (명)	가중적용 사례수 (명)	장래 정치 지도자 선호도												없음	모름 응답 거절
			한동훈	이재명	조국	홍준표	이준석	오세훈	이낙연	이탄희	김동연	원희룡	기타 인물	의견 유보		
전체	1,000	1,000	24%	23%	3%	2%	2%	2%	2%	1%	1%	1%	4%	35%	24%	11%
지역별																
서울	189	187	27%	19%	2%	3%	3%	5%	3%	1%	0%	1%	5%	32%	23%	10%
인천/경기	316	320	23%	29%	2%	2%	1%	2%	0%	1%	3%	1%	3%	33%	24%	10%
강원	32	30	-	-	-	-	-	-	-	-	-	-	-	-	-	-
대전/세종/충청	107	107	25%	26%	3%	1%	-	2%	-	1%	-	1%	2%	39%	27%	12%
광주/전라	100	97	7%	30%	7%	2%	-	-	9%	2%	1%	-	10%	33%	18%	15%
대구/경북	96	97	30%	8%	2%	4%	5%	1%	-	-	-	4%	5%	42%	21%	20%
부산/울산/경남	145	149	31%	16%	3%	3%	1%	2%	1%	2%	-	2%	2%	37%	29%	7%
제주	15	13	-	-	-	-	-	-	-	-	-	-	-	-	-	-
성별																
남성	509	495	24%	23%	3%	4%	3%	2%	2%	2%	1%	2%	6%	29%	22%	8%
여성	491	505	25%	23%	2%	1%	1%	2%	2%	0%	1%	0%	3%	40%	26%	14%
연령별																
18~29세	126	160	5%	8%	-	6%	3%	3%	1%	-	2%	-	7%	65%	48%	17%
30대	128	149	13%	15%	1%	2%	6%	3%	2%	5%	1%	-	4%	47%	36%	11%
40대	162	180	13%	45%	4%	2%	-	1%	2%	1%	1%	1%	6%	26%	18%	8%
50대	222	195	29%	30%	6%	2%	2%	2%	1%	1%	1%	1%	3%	23%	17%	6%
60대	209	173	43%	19%	4%	2%	1%	1%	1%	1%	1%	4%	4%	19%	12%	8%
70대 이상	153	142	41%	15%	1%	1%	-	2%	3%	-	-	1%	2%	34%	15%	19%
주요 지지 정당별																
더불어민주당	304	311	1%	58%	3%	1%	1%	-	2%	2%	1%	-	4%	27%	19%	8%
국민의힘	395	374	59%	0%	0%	3%	2%	4%	1%	-	0%	2%	4%	24%	13%	11%
정당별																
조국 신당	68	63	-	47%	25%	-	-	1%	-	-	1%	3%	2%	20%	14%	6%
무당(無黨)층	172	188	7%	6%	1%	3%	2%	1%	1%	1%	2%	-	4%	72%	53%	19%
직업별																
농/임/어업	23	17	-	-	-	-	-	-	-	-	-	-	-	-	-	-
자영업	166	160	23%	36%	6%	3%	1%	2%	3%	0%	1%	4%	4%	17%	12%	6%
기능노무/서비스	146	151	24%	24%	3%	5%	4%	1%	2%	1%	1%	-	4%	32%	25%	7%
사무/관리	314	329	18%	21%	2%	3%	1%	2%	1%	2%	1%	0%	6%	41%	30%	11%
전업주부	190	185	33%	23%	3%	1%	1%	1%	2%	-	1%	1%	2%	34%	18%	16%
학생	54	63	3%	12%	-	4%	6%	4%	4%	-	2%	-	4%	62%	41%	21%
무직/은퇴/기타	107	96	42%	14%	4%	3%	1%	-	-	-	2%	-	4%	31%	19%	11%
성향별																
보수	330	325	45%	9%	1%	4%	3%	4%	1%	-	0%	2%	3%	28%	18%	10%
중도	278	286	20%	20%	3%	2%	2%	2%	3%	2%	1%	1%	5%	38%	25%	12%
진보	294	292	6%	44%	5%	2%	1%	-	1%	1%	2%	-	6%	32%	24%	8%
모름/응답거절	98	96	21%	16%	-	-	-	1%	1%	2%	-	-	2%	58%	37%	20%
대통령 직무																
긍정 평가자	411	393	56%	1%	-	3%	1%	3%	1%	-	0%	2%	4%	28%	15%	13%
부정 평가자	532	543	3%	40%	5%	2%	3%	1%	2%	2%	2%	0%	5%	35%	26%	9%
평소 많이 있다	282	261	39%	25%	3%	2%	1%	2%	2%	0%	1%	1%	5%	18%	13%	5%
정치에 약간 있다	491	500	23%	27%	3%	3%	3%	2%	2%	2%	2%	1%	4%	30%	21%	9%
관심이 별로 없다	153	166	14%	15%	4%	3%	1%	1%	-	1%	0%	3%	3%	55%	39%	16%
전혀 없다/모름	74	74	6%	7%	-	2%	-	-	-	1%	-	-	4%	81%	46%	34%

- 2022년 6월부터 기존 '차기 정치 지도자'에서 '장래 정치 지도자'로 표제 변경

/ 이 질문은 다음 대선 출마 전제가 아니며, 누가 장차 대통령이 될 만한 인물로 여겨지는지 가늠하는 용도

/ 전국적 지명도나 대중적 인기, 조사 시점 이슈가 반영되고 자유응답 특성상 비정치인도 언급될 수 있음

- 1.0% 이상 기준 제시. 기타 인물에는 약 20명 포함. 50사례 미만은 수치 제시하지 않음. 한국갤럽 데일리 오피니언 제577호

● **장래 정치 지도자 선호도 2021-2024**

	사례수 (명)	장래 정치 지도자 선호도 (자유응답)																		
		한 동 훈	이 재 명	조 국	홍 준 표	이 준 석	오 세 훈	이 낙 연	이 탄 희	김 동 연	원 희 룡	안 철 수	유 승 민	윤 석 열	심 상 정	최 재 형	정 세 균	추 미 애	기 타 인 물	의 견 유 보
2021년 1월 2주(12-14)	1,000		23%		3%			10%				3%	1%	13%						41%
2월 1주(2-4)	1,002		27%		2%			10%				5%		9%						40%
3월 2주(9-11)	1,003		24%		2%			11%				3%		24%						31%
4월 1주(3/30-4/1)	1,000		23%		2%		1%	7%				4%		23%						37%
4월 3주(13-15)	1,005		24%		2%		2%	5%				4%		25%		1%				33%
5월 1주(4, 6)	1,002		25%		2%		1%	5%				3%		22%		1%				38%
6월 1주(1-3)	1,003		24%		1%	3%		5%				2%		21%		1%				36%
7월 1주(6/29-7/1)	1,000		24%		2%	2%		6%				1%		25%	2%	2%	2%			32%
8월 1주(3-5)	1,001		25%		2%	1%		11%				1%		19%	4%	1%	1%			29%
9월 1주(8/31-9/2)	1,000		24%		6%			8%				2%	2%	19%	2%	1%	1%			32%
10월 1주(5-7)	1,000		25%		12%			8%				2%	2%	20%	1%					26%
11월 1주(2-4)	1,000		26%		15%			2%			1%	2%	3%	24%	2%					23%
11월 3주(16-18)	1,000		27%		7%			2%				3%		34%	2%					21%
2022년 6월 2주(7-9)	1,000	4%	15%		5%	1%	10%	3%		4%		6%								46%
9월 1주(8/30-9/1)	1,000	9%	27%		4%	3%	4%	2%				4%	2%							41%
12월 1주(11/29-12/1)	1,000	10%	23%		4%	2%	2%	3%				3%	2%							44%
2023년 3월 1주(2/28, 3/1)	1,001	11%	20%		5%	2%	3%	3%			2%	4%	1%							44%
6월 1주(5/30-6/1)	1,002	11%	22%		5%	1%	4%	2%	1%	1%		2%	1%							46%
9월 1주(5-7)	1,000	12%	19%		3%	1%	2%	3%	1%	2%	2%	2%	1%							48%
10월 2주(10-12)	1,002	14%	22%		3%	1%	4%	1%	1%	1%	1%	2%								46%
11월 2주(7-9)	1,001	13%	21%		4%	3%	4%	2%		2%	1%	2%								44%
12월 1주(5-7)	1,000	16%	19%		4%	2%	2%	3%		2%	2%	1%								43%
2024년 1월 2주(9-11)	1,002	22%	23%		3%	3%	1%	3%		1%		1%								38%
2월 1주(1/30-2/1)	1,000	23%	26%		2%	4%	2%	4%		1%										35%
3월 1주(05-07)	1,000	24%	23%	3%	2%	2%	2%	2%	1%	1%	1%								4%	35%

- 2022년 6월부터 기존 '차기 정치 지도자'에서 '장래 정치 지도자'로 표제 변경

- 위 기간 조사 시기별 1.0% 이상 응답 인물 기준 제시. 2021년 1월 이후 한 번이라도 1.0% 이상 기록한 인물은 모두 17명

- 제20대 대통령선거 원내 정당 후보로 2021년 10월 10일 이재명, 12일 심상정, 11월 4일 안철수, 5일 윤석열 선출

- 2022년 3월 제20대 대통령으로 윤석열 당선. 한국갤럽 데일리 오피니언 제577호 www.gallup.co.kr

질문) 4월에는 국회의원선거가 있는데요.

귀하는 이번 선거에 대해 다음 중 어느 의견에 가장 공감하십니까? (항목 로테이션)

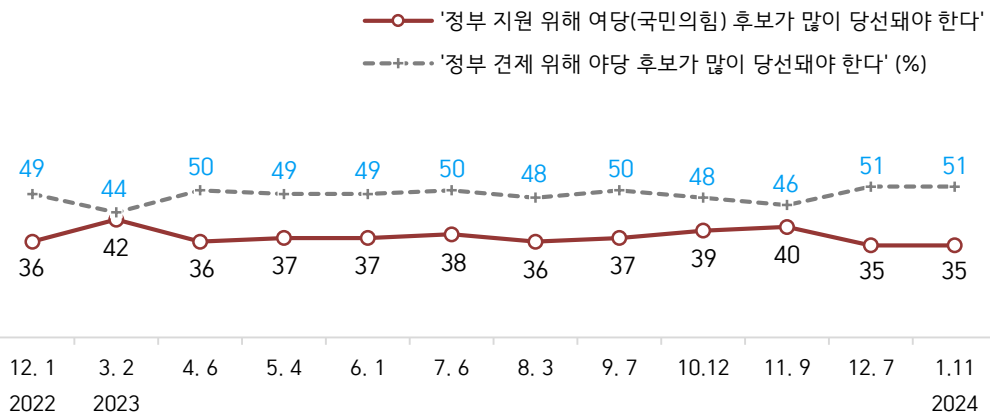
- 여당인 국민의힘 후보가 많이 당선되어야 한다 / 제1야당인 더불어민주당 후보가 많이 당선되어야 한다 / 양대 정당이 아닌 제3지대 후보가 많이 당선되어야 한다

	조사완료 사례수 (명)	가중적용 사례수 (명)	제22대 국회의원선거 결과 기대				범야권 (계)
			여당 다수 당선	제1야당 다수 당선	제3지대 다수 당선	모름/응답거절	
2024년 1월 4주(23~25일)	1,001	1,001	33%	33%	24%	11%	57%
2월 3주(13~15일)	1,002	1,002	36%	31%	18%	14%	49%
2월 5주(27~29일)	1,001	1,001	38%	35%	16%	11%	51%
3월 1주(5~7일)	1,000	1,000	39%	35%	16%	11%	51%
지역별 서울	189	187	42%	26%	22%	10%	48%
인천/경기	316	320	33%	41%	16%	10%	57%
강원	32	30	-	-	-	-	-
대전/세종/충청	107	107	33%	41%	11%	14%	52%
광주/전라	100	97	9%	63%	18%	11%	81%
대구/경북	96	97	62%	13%	13%	12%	26%
부산/울산/경남	145	149	53%	26%	11%	10%	37%
제주	15	13	-	-	-	-	-
성별 남성	509	495	37%	34%	19%	9%	53%
여성	491	505	41%	35%	13%	12%	48%
연령별 18~29세	126	160	21%	27%	28%	24%	55%
30대	128	149	30%	32%	26%	12%	58%
40대	162	180	18%	54%	17%	10%	71%
50대	222	195	40%	41%	13%	6%	54%
60대	209	173	61%	28%	8%	3%	36%
70대 이상	153	142	66%	21%	4%	9%	25%
주요 지지 정당별 더불어민주당	304	311	1%	82%	13%	4%	95%
국민의힘	395	374	91%	1%	5%	4%	6%
정당별 조국 신당	68	63	1%	61%	34%	3%	95%
무당(無黨)층	172	188	17%	18%	27%	39%	45%
직업별 농/임/어업	23	17	-	-	-	-	-
자영업	166	160	34%	47%	12%	7%	59%
기능노무/서비스	146	151	38%	35%	16%	11%	51%
사무/관리	314	329	32%	36%	21%	11%	57%
전업주부	190	185	55%	30%	6%	9%	36%
학생	54	63	13%	30%	30%	27%	60%
무직/은퇴/기타	107	96	52%	24%	16%	8%	40%
성향별 보수	330	325	67%	14%	12%	7%	26%
중도	278	286	35%	30%	22%	13%	52%
진보	294	292	10%	65%	19%	6%	84%
모름/응답거절	98	96	41%	27%	3%	29%	30%
대통령 긍정 평가자	411	393	86%	3%	5%	6%	8%
부정 평가자	532	543	7%	60%	24%	10%	84%
평소 많이 있다	282	261	52%	32%	12%	4%	44%
정치에 약간 있다	491	500	36%	40%	17%	6%	57%
관심이 별로 없다	153	166	30%	30%	19%	21%	49%
전혀 없다/모름	74	74	31%	19%	11%	40%	30%

- 50사례 미만은 수치 제시하지 않음. 한국갤럽 데일리 오피니언 제577호 www.gallup.co.kr

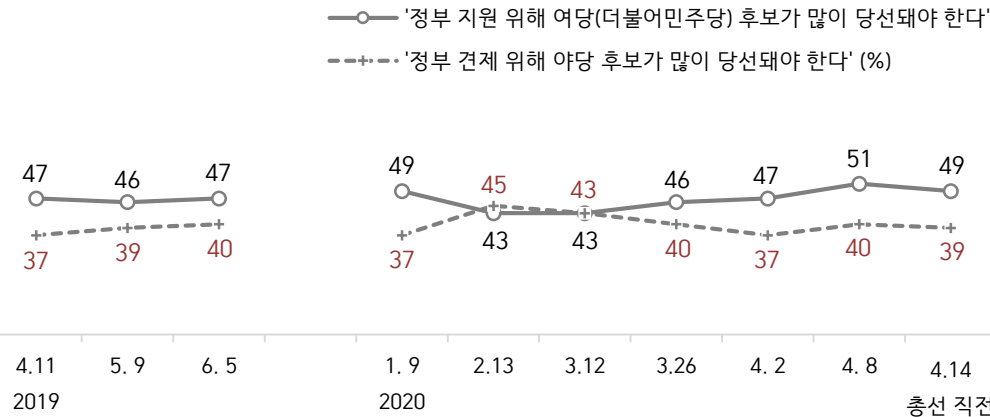
제22대 국회의원선거 결과 기대

[참고 1] 제22대 국회의원선거 결과 기대 2022-2024: 정부 지원론 vs 견제론



- 위 기간 여당은 국민의힘, 제1야당은 더불어민주당. 조사 종료일 기준 제시
- 시점별 전국 유권자 약 1,000명 전화조사(CATI). 한국갤럽 데일리 오피니언 제570호 www.gallup.co.kr

[참고 2] 제21대 국회의원선거 결과 기대 2019-2020: 정부 지원론 vs 견제론



- 위 기간 여당은 더불어민주당, 제1야당은 자유한국당/미래통합당(국민의힘 전신)
- 조사 종료일 기준 제시. 시점별 전국 유권자 약 1,000명 전화조사(CATI). 한국갤럽 데일리 오피니언

질문) 국회의원선거에는 지역구 후보자에 한 표, 정당에 한 표를 찍게 되어 있는데요.

내일이 국회의원 선거일이라면 귀하는 비례대표 정당 투표에서 어느 정당에 투표할 것 같습니다?

(‘모름/없음’인 경우 재질문) 굳이 말씀하신다면 어느 정당에 투표하는 것이 조금이라도 더 낫다고 보십니까? (항목 로테이션)

- 더불어민주당 중심 비례연합정당/국민의힘 비례정당/녹색정의당/개혁신당/새로운미래/조국 신당, 그 외 정당(자유응답), 없다

2024년 3월 1주 (5~7일)	조사완료 사례수 (명)	가중적용 사례수 (명)	투표 의향 비례대표 정당								없음	모름 응답 거절
			더불어민주당 중심 비례연합정당	국민의힘 비례정당	녹색 정의당	개혁 신당	새로운 미래	조국 신당	그 외 정당	부동층 浮動層		
전체	1,000	1,000	25%	37%	2%	5%	2%	15%	1%	13%	8%	5%
지역별												
서울	189	187	18%	40%	2%	10%	2%	16%	0%	11%	6%	6%
인천/경기	316	320	30%	32%	2%	4%	1%	17%	2%	13%	10%	4%
강원	32	30	-	-	-	-	-	-	-	-	-	-
대전/세종/충청	107	107	25%	32%	1%	6%	2%	18%	2%	14%	9%	4%
광주/전라	100	97	47%	9%	3%	6%	7%	20%		9%	8%	1%
대구/경북	96	97	13%	57%	2%	4%	2%	6%	1%	16%	8%	8%
부산/울산/경남	145	149	18%	51%	1%	3%	1%	10%	2%	15%	6%	9%
제주	15	13	-	-	-	-	-	-	-	-	-	-
성별												
남성	509	495	23%	35%	2%	7%	2%	16%	1%	13%	10%	3%
여성	491	505	26%	39%	2%	4%	2%	14%	1%	12%	5%	7%
연령별												
18~29세	126	160	29%	25%	3%	7%	1%	1%		35%	22%	13%
30대	128	149	22%	27%	3%	10%	3%	12%		23%	13%	10%
40대	162	180	38%	20%	2%	8%	2%	24%		7%	6%	2%
50대	222	195	23%	39%	1%	3%	1%	28%	2%	3%	3%	0%
60대	209	173	18%	54%	2%	3%	2%	14%	3%	5%	3%	1%
70대 이상	153	142	16%	62%	0%	2%	4%	6%	2%	8%	2%	5%
주요 지지 정당별												
더불어민주당	304	311	62%	3%	2%	2%	1%	26%		4%	3%	1%
국민의힘	395	374	2%	90%		4%	0%	0%	1%	3%	2%	1%
조국 신당	68	63	12%				2%	84%		1%		1%
무당(無黨)층	172	188	16%	14%	2%	6%	2%	7%	1%	53%	33%	20%
직업별												
농/임/어업	23	17	-	-	-	-	-	-	-	-	-	-
자영업	166	160	26%	35%	1%	4%	2%	26%	1%	5%	3%	2%
기능노무/서비스	146	151	31%	36%	2%	7%	4%	9%	1%	10%	7%	3%
사무/관리	314	329	27%	30%	3%	6%	2%	16%	1%	15%	9%	6%
전업주부	190	185	16%	53%	0%	2%	1%	15%	3%	9%	5%	4%
학생	54	63	35%	16%	3%	9%	2%			35%	21%	14%
무직/은퇴/기타	107	96	19%	48%	0%	5%	3%	9%		16%	11%	5%
성향별												
보수	330	325	9%	67%	1%	7%	2%	4%	2%	7%	4%	3%
중도	278	286	25%	32%	2%	8%	1%	13%	1%	19%	14%	5%
진보	294	292	42%	10%	3%	2%	3%	32%	0%	8%	5%	3%
모름/응답거절	98	96	27%	37%			2%	5%	1%	27%	10%	17%
대통령 직무 총선 결과 기대												
긍정 평가자	411	393	5%	81%	1%	3%	1%	0%	2%	7%	4%	3%
부정 평가자	532	543	41%	8%	3%	7%	3%	27%	0%	11%	7%	4%
여당 다수 당선	403	389	1%	88%		3%	0%	1%	3%	5%	2%	2%
제1야당 다수 당선	345	346	57%	1%	2%	2%	3%	30%		5%	4%	2%
제3지대 다수 당선	154	159	20%	10%	4%	19%	5%	22%	1%	19%	13%	7%
모름/응답거절	98	107	16%	13%	4%	2%	2%	6%		57%	34%	23%
평소 정치에 관심이												
많이 있다	282	261	14%	50%	1%	6%	3%	20%	3%	3%	2%	1%
약간 있다	491	500	32%	34%	1%	6%	2%	16%	1%	9%	6%	3%
별로 없다	153	166	27%	35%	4%	3%	1%	9%		22%	15%	7%
전혀 없다/모름	74	74	14%	24%	3%	1%	2%	4%		52%	28%	25%

- 2023년 10월 10~12일 투표 의향 비례대표 정당: 국민의힘 38%, 더불어민주당 37%, 정의당 6%, 그 외 정당 4%, 부동층 15%

- 50사례 미만은 수치 제시하지 않음. 한국갤럽 데일리 오피니언 제577호 www.gallup.co.kr

“조사는 결코 화려하거나 스스로 빛나는
업(業)이 아니다. 사회의 명암, 좌우 대립,
빈부 문제, 정보 격차, 과거와 미래 등을
두루 살펴 매 순간 어느 한쪽으로 치우치지
않도록 스스로 경계하며 꾸준히 공부하고
탐구하는 일이다. 때로는 관행과 시류에
맞아야 하고, 때로는 비난과 질시를 묵묵히
견뎌야 한다. 어렵지만 누군가는 반드시
해야 할 일, 힘들지만 그만큼 보람된 일이다.”

조사인의 길, 박무익

한국갤럽조사연구소는 1974년 6월 박무익 회장이 설립한
한국 최초의 법인 형태 조사 전문 회사입니다.
1970년대부터 사회 주요 현안 자체 조사 결과를 발표해 왔으며,
우리 국민의 71%가 한국갤럽을 알고 있습니다.

—
한국갤럽 홈페이지 갤러리포트 게시판을 통해 공개한 자료는
모두 한국갤럽의 자산이므로 상업적 용도의 재판매를 금지합니다(→ [FAQ](#)).

·
기사, 논문, SNS 공유 등 재판매 이외 용도로는
누구나, 무료로, 자유롭게 인용하실 수 있습니다.


·
인용하실 때는 반드시 출처를 밝혀 주십시오.
가능하면 조사 기간, 방법, 표본크기 등 개요까지 함께 표시하실 것을 권장합니다.

·
저희는 소수점 아래 수치를 제시하지 않는 것을 원칙으로 하고 있으니,
인용하실 때도 그에 따라 주실 것을 당부합니다.

—
한국갤럽 조사에 관심 가져주셔서 고맙습니다.

- 매주 새로운 조사 결과를 전합니다: [이메일 뉴스레터 구독 신청](#) | [카카오톡채널 추가](#)
- 문의: 전화 02-3702-2100(대표)/2571/2621/2622 또는 [홈페이지 Q&A](#)
- 주소: (본관) 03167 서울시 종로구 사직로 70, (신관) 03042 서울시 종로구 자하문로 70

—
이 문서에는 네이버 나눔글꼴과 한글과컴퓨터 함초롬체를 썼습니다.



한국갤럽 50년, 조사역사 50년
오늘의 한국갤럽으로 키워주셔서 고맙습니다.